



Stadtgemeinde Allentsteig

# Rechnungsabschluss 2025



Vorbericht



# Allgemeines zum Rechnungsabschluss 2025

Entsprechend des Ergebnisses der Gebarungseinschau 2025, Bericht vom 20. Juni 2025, ZI. IVW3-A-3250101/017-2025, wurde das Haushaltspotential um einen Betrag in der Höhe von EUR 304.806,45 berichtigt. Diese Berichtigung wurde im vorliegenden Rechnungsabschluss 2025 gemeinsam mit der Fa. Gemdat NÖ eingearbeitet, sodass das richtige Haushaltspotential auf der HH-Potentialrücklage aufscheint und im kommenden Rechnungsabschluss 2026 als richtiger Wert des Vorjahres aufscheint.

Im Haushaltsjahr 2025 ist die Beilage „Haushaltspotential (aufbauend auf der Ergebnisrechnung)“ unter diesem Aspekt zu betrachten – es scheint der Korrekturbetrag bei der Position „Kontrolle (H4 Berechnung zu HP-RL Konto)“ auf. Das Haushaltspotential 2025 ist im Rücklagennachweise ersichtlich.

Weiters wurden im Rechnungsabschluss 2025 in Erledigung der Gebarungseinschau auch die kapitalisierten Förderungen des NÖ Wasserwirtschaftsfonds für die WVA – Bauabschnitte 01 und 02 sowie für die ABA – Bauabschnitt 08 – eingebucht. Eine jährliche Buchung der Zinsen und der Zuzählung unterbleibt somit. Bis zum Eintritt der Rückzahlung (frühestens 2029) scheinen hier keine Buchungen auf. Eine jährliche Korrektur des Haushaltspotentials ist somit nicht mehr notwendig.

Gemäß dem Antrag von StR Alois Kainz zum Voranschlag 2026, GR-Sitzung 16.12.2025, wurden bei den Mitgliedschaften der Stadtgemeinde Allentsteig im Vorbericht die Daten des jeweiligen Gemeinderatsbeschlusses ergänzt. Sind keine Gemeinderatsbeschlüsse angeführt, konnten keine Beschlüsse gefunden werden – durch die Suche in den elektronischen Protokollen (ab dem Jahr 1999) kann nicht ausgeschlossen werden, dass es Beschlüsse eines früheren Zeitpunkts gibt.

Ab dem Jahr 2026 sind die Einnahmen bei den Stadtnachrichten auf einem eigenen Konto ersichtlich. Im Jahr 2025 wurden für Inserate und Einschaltungen in den Allentsteiger Stadtnachrichten insgesamt EUR 2.200,00 vereinnahmt.

Zum „Nachweis der liquiden Mittel (Kassenbestand)“ per 31.12.2025 wird ergänzend angeführt, dass der negative Endstand auf Zahlungsweg 4 – Konto bei der Raiffeisenbank Waidhofen/Thaya – durch eine Darlehensrückzahlung per 31.12. verursacht wurde. Anfang Jänner 2026 wurde dieser negative Kontostand durch eine Zuführung wieder in einen positiven Bereich gebracht.

Hinsichtlich einer kurzfristigen Veranlagung der finanziellen Mittel wurde am 9. Jänner 2026 ein Konto beim „Bundesschatz“ eröffnet und ein Betrag in der Höhe von EUR 500.000,00 auf 6 Monate bei einer Verzinsung von 1,85% veranlagt. Dies ist ab dem Jahr 2026 auf dem neuen Zahlungsweg Nr. 9 ersichtlich.

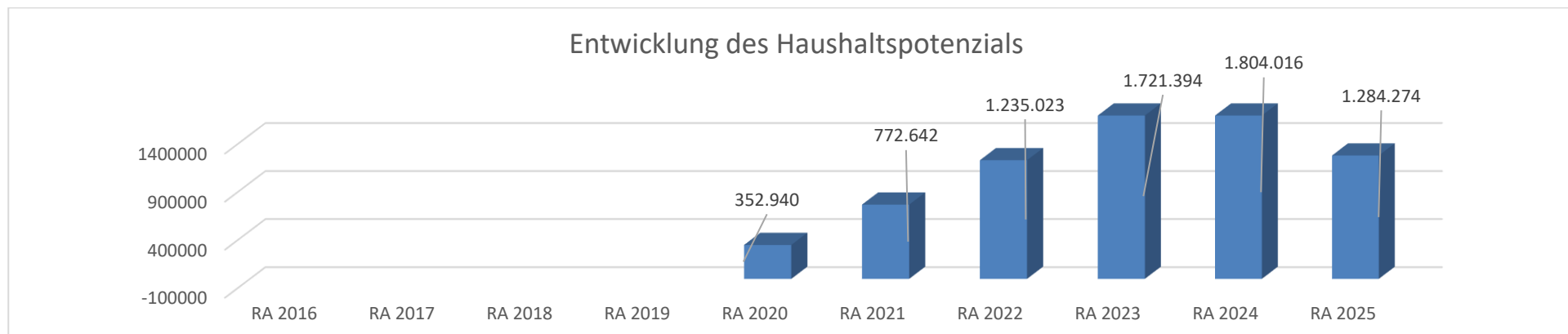


# Vorbericht der Stadtgemeinde Allentsteig zum Rechnungsabschluss 2025



## gemäß § 3 der NÖ Gemeindehaushaltsverordnung (NÖ GHVO)

### Entwicklung des Haushaltspotenzials



#### Erläuterung:

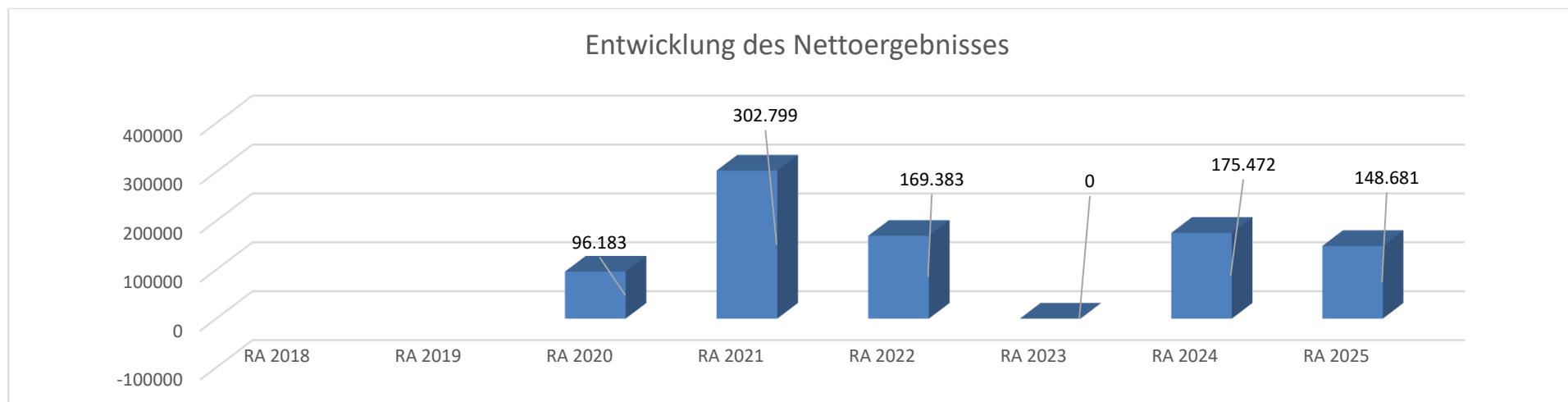
Das Haushaltspotential hat seine Grundlage in § 67 Z. 11 der NÖ Gemeindeordnung 1973 (NÖ GO 1973) und war erstmals im Rechnungsabschluss 2020 auszuweisen. Mit dem Rechnungsabschluss 2020 ist die Basis dieser Kennzahl gegeben (Vorjahre sind ohne Wert). Im Rechnungsabschluss 2025 ergibt sich ein Haushaltspotential - kumuliert mit dem Ergebnis des Vorjahres und nach der Korrektur auf Grund der Gebarungseinschau der Abt. Gemeinden im Jahr 2025 - in der Höhe von EUR 1.284.274,36. Auf Grund der notwendigen Korrektur ist die Höhe der HH-Potentialrücklage der richtige Betrag des Haushaltspotentials. Ab dem RA2026 ist das Haushaltspotential wieder im Nachweis ersichtlich.

Haushaltspotential: Differenz der wiederkehrenden Mittelaufbringungen abzüglich der wiederkehrenden Mittelverwendungen unter Berücksichtigung der entsprechenden Forderungen und Verbindlichkeiten.

Das Haushaltspotenzial ist eine wichtige Kenngröße und gibt die aktuelle Leistungsfähigkeit der Gemeinde wieder. Das schafft Vergleichbarkeit mit der bisherigen Rechtslage, aus der Überschüsse und Abgänge abzuleiten waren und dient der Transparenz.

Wenn das Haushaltspotenzial innerhalb des Zeitraumes des mittelfristigen Finanzplanes laufend negativ ist, ist ein Haushaltskonsolidierungskonzept zu erstellen (§ 72b Abs. 1 Z. 2 NÖ GO 1973).

## Entwicklung des Nettoergebnisses



### Erläuterung:

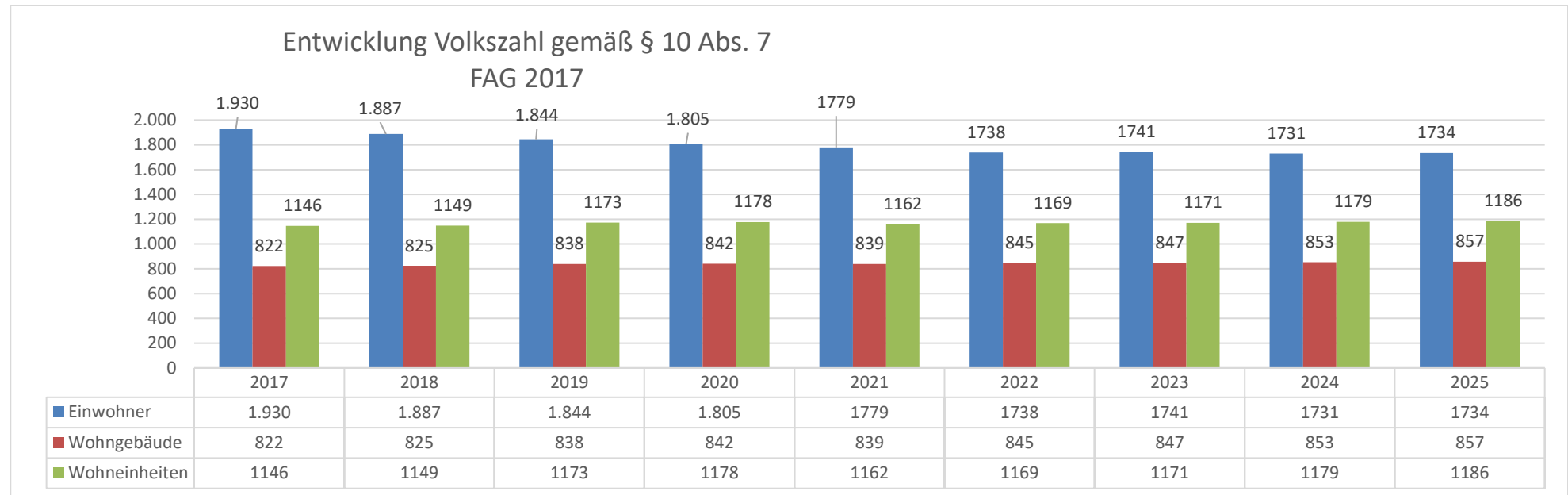
Beim Nettoergebnis handelt es sich um das Ergebnis des Ergebnishaushalts und ist erstmals für das Haushaltsjahr 2020 auszuweisen. Die Angaben zu den Vorjahren entfallen daher. Das Nettoergebnis beträgt laut Rechnungsabschluss 2025 EUR 148.681,37.

Im Jahr 2025 konnte die AfA des Haushaltsjahres 2025 in der Höhe von EUR 831.143,30 (aufgelöste Investitionszuschüsse bereits abgezogen) bedeckt werden, ohne auf die Eröffnungsbilanzrücklage zurückgreifen zu müssen.

Ein positives Nettoergebnis bedeutet, dass die Erträge voraussichtlich ausreichend sein werden, die Aufwendungen für die kommunalen Leistungen (inklusive des Werteverzehrs des Anlagevermögens in Form der Abschreibungen) abzudecken.

Ein negatives Nettoergebnis heißt, dass dies nicht zur Gänze (in der Höhe des negativen Wertes) möglich ist.

## Entwicklung der Volkszahl gemäß § 10 Abs. 7 FAG 2017, BGBl. I Nr. 116/2016 in der Fassung BGBl. I Nr. 106/2018



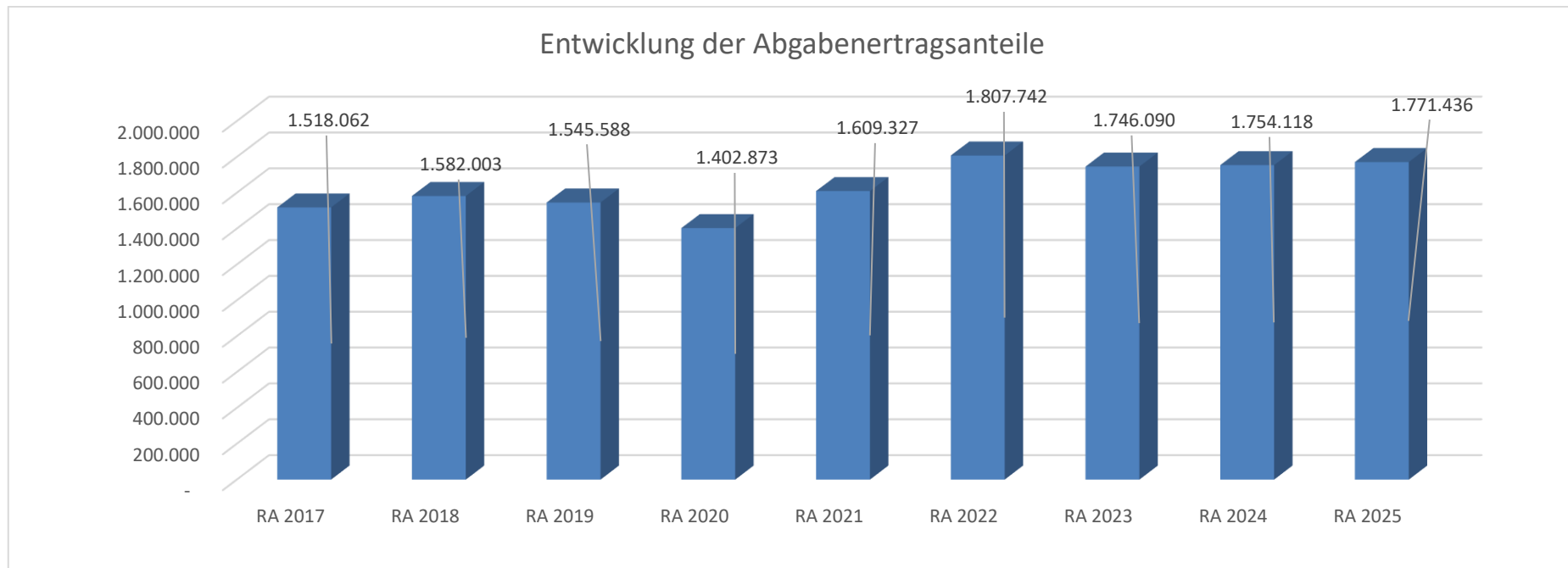
### Erläuterung:

Die Volkszahl (blau) gemäß § 10 Abs. 7 FAG 2017 wird jährlich von der Bundesanstalt Statistik Austria zum Stichtag 31. Oktober festgestellt und wirkt mit dem Beginn des übernächsten Kalenderjahres. Sie dient für die Berechnung der Abgabenertragsanteile und darf nicht automatisch mit der Volkszahl für die Berechnung der Gemeinderatsmandate verwechselt werden.

Eine Erhöhung bzw. Verminderung der Volkszahl (jährlich) ist ein wesentlicher Indikator für die Berechnung der Abgabenertragsanteile.

Die Stadtgemeinde Allentsteig verzeichnet seit Jahren einen Rückgang bei den Bevölkerungszahlen. Dies ist einerseits der Bevölkerungsstruktur geschuldet, andererseits auch der negativen Geburtenbilanz. Um den Rückgang der Bevölkerungszahlen aufzuhalten ist es wichtig, vor allem junge Familien nach Allentsteig zu bringen oder auch hier zu halten. Der Trend zeigt eine Stabilisierung der Bevölkerungszahl seit 2022. Gemäß der Diskussion zum VA 2025 wurden ergänzend zu den Bevölkerungszahlen auch die Anzahl der Wohngebäude (rot) sowie der Wohneinheiten (grün) dargestellt.

## Entwicklung der Abgabenertragsanteile



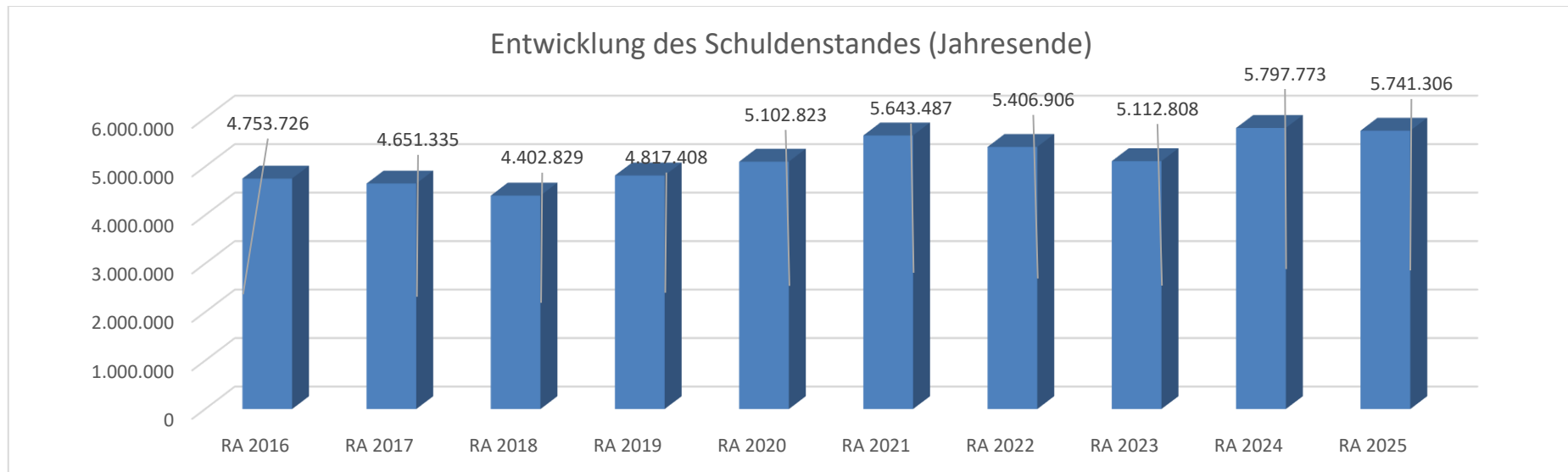
### Erläuterung:

Die Gebietskörperschaften (Bund, Länder und Gemeinden) erhalten auf Basis des aktuellen Finanzausgleichs aus den gemeinschaftlichen Bundesabgaben (z.B. Umsatzsteuer, Körperschaftssteuer, Lohnsteuer, Versicherungssteuer, Mineralölsteuer, Normverbrauchsabgabe, Tabaksteuer udgl.) entsprechende Anteile. Im Bereich der Gemeinden spielen dabei die Volkszahl und der abgestufte Bevölkerungsschlüssel eine besondere Rolle. Die sogenannten „Abgabenertragsanteile“ bilden in den meisten Gemeinden die wichtigste Einnahmequelle.

So sind auch die Abgabenertragsanteile auch bei der Stadtgemeinde Allentsteig die wichtigste Einnahmequelle. Der ausverhandelte Finanzausgleich und die Bevölkerungszahl haben große Auswirkungen auf die Entwicklung der Ertragsanteile.

Für das Jahr 2025 ist im Rechnungsabschluss nur eine geringe Steigerung zum Ergebnis des Jahres 2024 zu verzeichnen. Auch in den kommenden Jahren werden die Steigerungsraten gering ausfallen.

## Entwicklung des Schuldenstandes



### Erläuterung:

Die Entwicklung des Schuldenstandes zeigt auf, inwieweit der Schuldenstand über die Jahre erhöht oder reduziert wird.

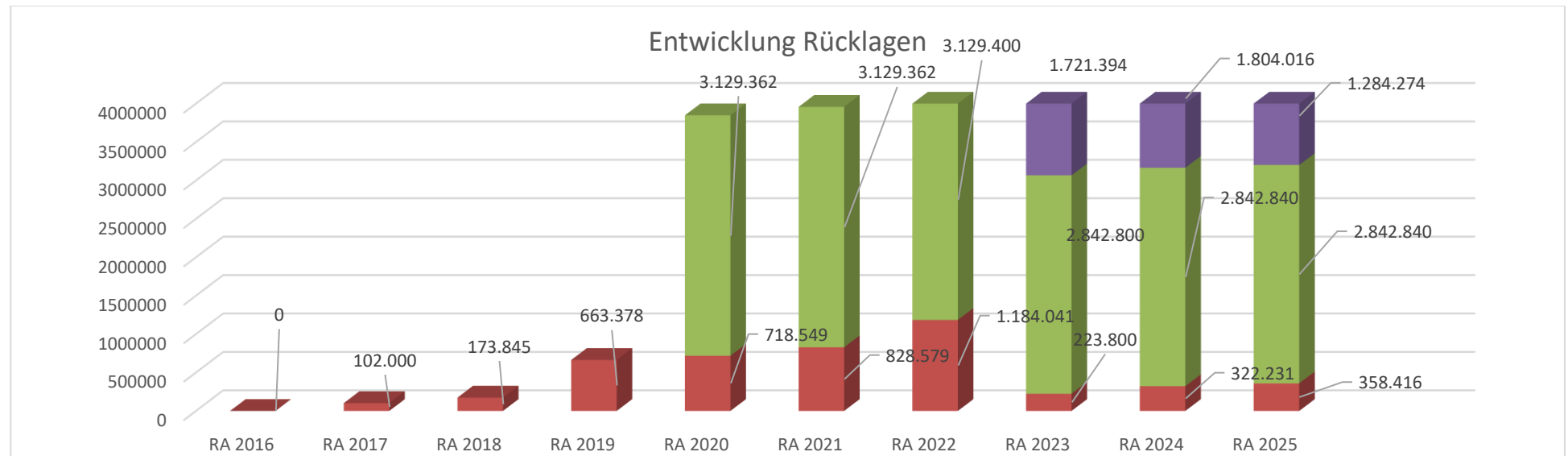
Die Zuzählungen des Haushaltsjahres 2025 in der Gesamthöhe von EUR 574.732,18 sind auf die Darlehensaufnahme für das Bauvorhaben Kindergarten (Darlehen Nr. 25073) in der Höhe von EUR 500.000,00 sowie Kapitalisierung der Förderung des NÖ Wasserwirtschaftsfonds (Darlehen Nr. 250651, 250661 und 250671 - in Summe EUR 74.732,18) zurückzuführen.

Das Darlehen Nr. 25063 für die Bauabschnitt 4 der ABA Allentsteig wurde Ende des Jahres 2025 abgezahlt.

Die im Einzelnachweis über Finanzschulden angeführten Zinssätze bei den variablen Zinsen stellen die zuletzt angewendeten Zinssätze (letzte Verzinsung) dar. Die Entwicklung der variablen Zinsen ist zurzeit auf einem niedrigeren Niveau als in den letzten 3 Jahren.

Der Schuldendienst (Tilgung und Zinsen) beläuft sich auf EUR 818.744,14; EUR 66.294,89 konnten als Zinssätze verbucht werden.

## Entwicklung der Rücklagen mit und ohne Zahlungsmittelreserve



### Erläuterung:

Die Entwicklung der Rücklagen zeigt an, inwieweit Rücklagen vorhanden sind und ob Rücklagen aufgebaut bzw. aufgebraucht werden. Blauer Balken Rücklagen mit Zahlungsmittelreserve.

Roter Balken Rücklagen ohne Zahlungsmittelreserve (grün die Rücklage aus 40% des Eröffnungsbilanzsaldos und violett die neue Haushaltspotentialrücklage – eine Anpassung dieser Rücklage erfolgte mit dem Rechnungsabschluss 2025 (wegen der Bildung der Haushaltspotentialrücklage)).

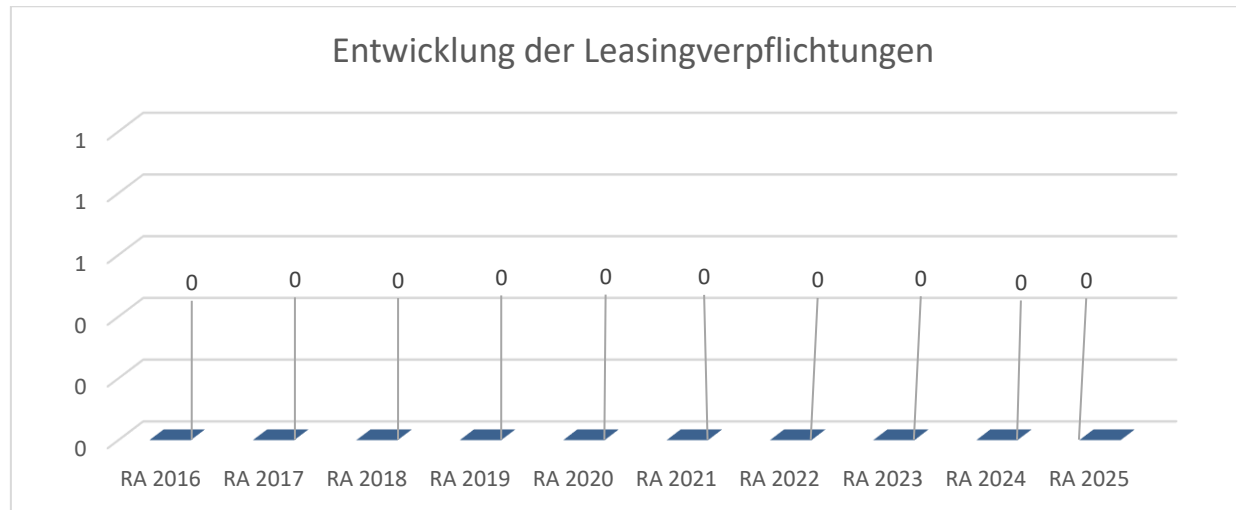
Wie ersichtlich ist hat die Stadtgemeinde Allentsteig erst mit dem RA 2017 begonnen, Rücklagen in den Bereichen ABA, WVA und Miethäusern zu bilden.

Im Rahmen des Rechnungsabschlusses 2025 wurden Rücklagenzuführungen für den EVB des Wohnhauses Viktor Fertgasse 3 in der Höhe von EUR 11.184,66 und die Abwasserbeseitigungsanlage (ABA) in der Höhe von EUR 25.000,00 durchgeführt. Die seit dem Haushaltsjahr 2023 zu bildende Haushaltspotentialrücklage wurde gemäß dem Ergebnis im RA2025 um einen Betrag in der Höhe von EUR 519.741,90 reduziert (dieser Betrag beinhaltet die Korrektur des Haushaltspotentials in der Höhe von EUR 304.806,45).

Liquide Mittel zur Bedeckung der zweckgebundenen Haushaltsrücklagen in der Gesamthöhe von EUR 358.415,50 sind als Teil des Zahlungsweges 2 vorhanden. Die notwendigen Zahlungsmittelreserven für diese Rücklagen stehen somit im Falle der Verwendung zur Bedeckung von Investitionen zur Gänze zur Verfügung.

Per GR-Beschluss vom 26.04.2021 wurde eine Rücklage aus 40% des Saldos der Eröffnungsbilanz gebildet (grüner Balken). Diese wäre dann zu verwenden, falls das Nettoergebnis im Rahmen eines Rechnungsabschlusses negativ wäre, um das Ergebnis zumindest auf „0“ auszugleichen. Im RA 2025 war keine Entnahme aus dieser Rücklage zum Ausgleich des Nettoergebnisses notwendig.

## Entwicklung der Leasingverpflichtungen



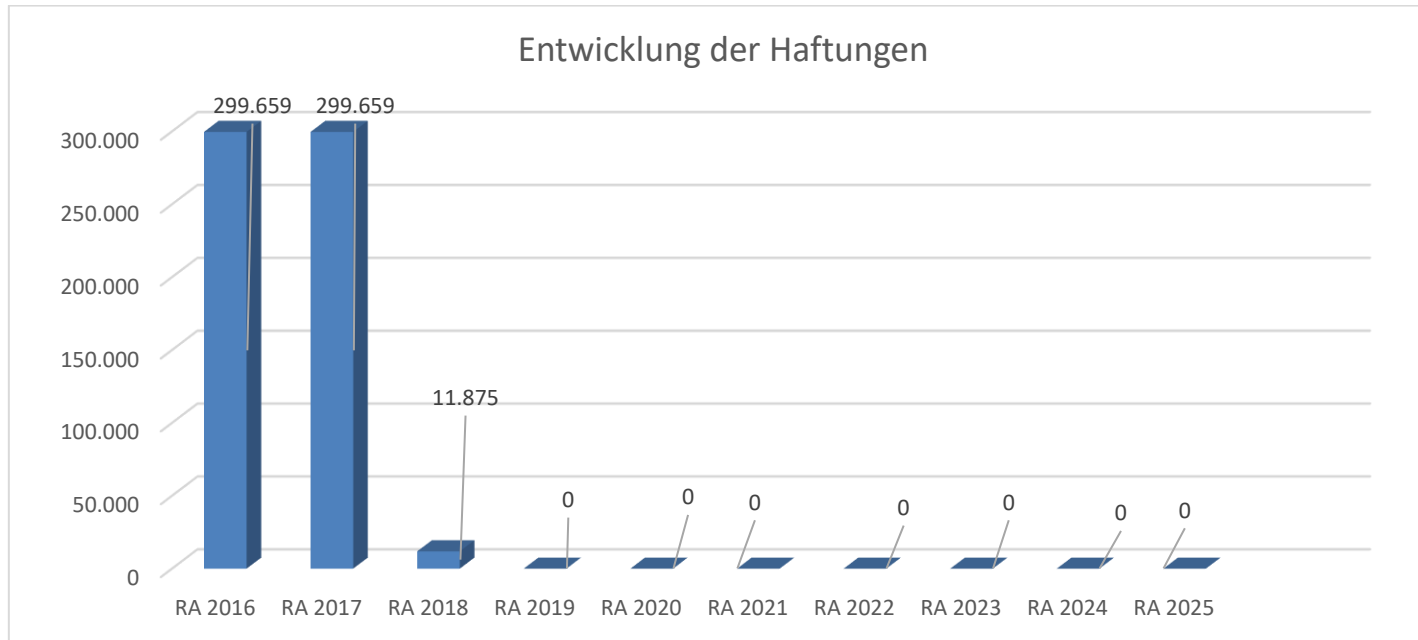
### Erläuterung:

Bei den Leasingverpflichtungen handelt es sich nicht um Finanzschulden (z.B. Darlehen), sondern um Verwaltungsschulden. Unabhängig davon stellen Leasingverbindlichkeiten Leistungsverpflichtungen für die Gemeinden dar und sind daher bei einer allfälligen Finanzlagenberechnung entsprechend zu berücksichtigen.

Die Leasingverpflichtungen sind mit Beginn des Jahres 2020 in einer eigenen Anlage gemäß VRV 2015 festzuhalten.

Wie ersichtlich ist bestehen seitens der Stadtgemeinde Allentsteig keine Leasingverpflichtungen im Jahr 2025.

## Entwicklung der Haftungen

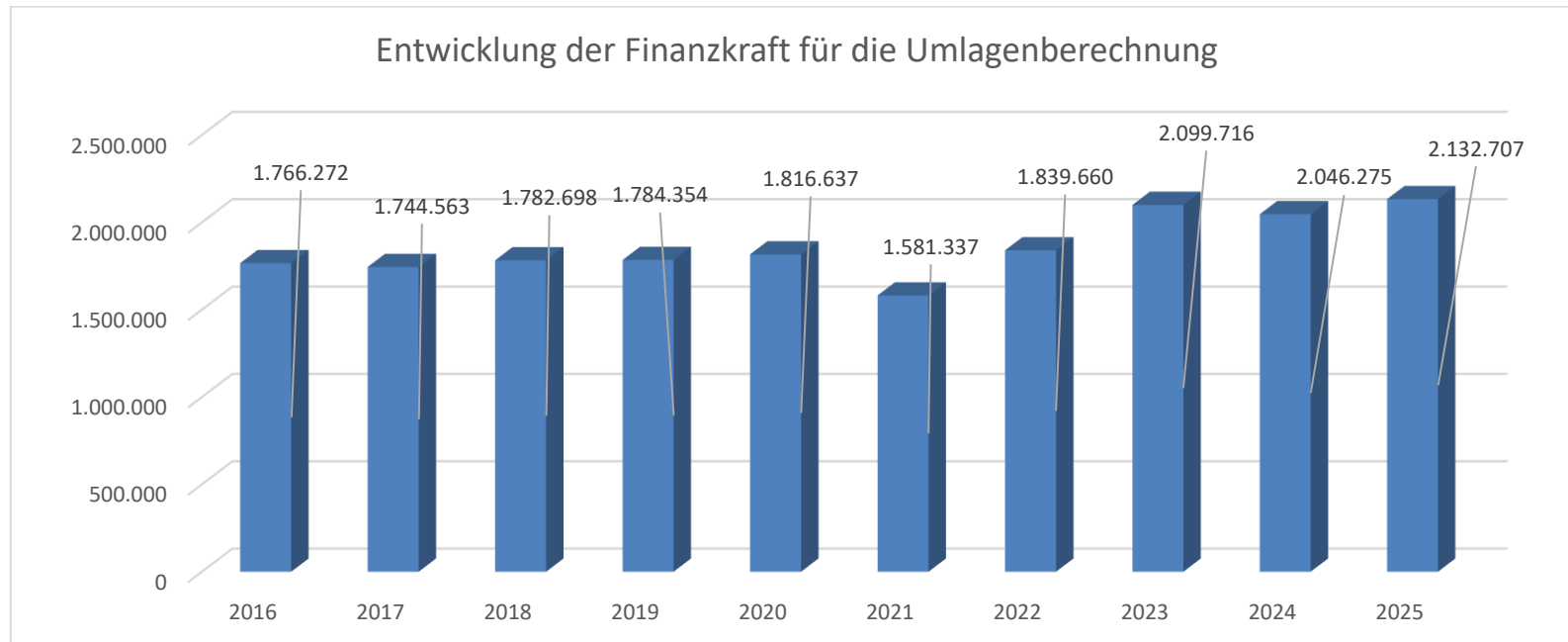


### Erläuterung:

Eine Gemeinde darf Bürgschaften und sonstige Haftungen nur übernehmen, wenn hierfür ein besonderes Interesse der Gemeinde gegeben ist, der Schuldner nachweist, dass eine ordnungsgemäße Verzinsung und Tilgung gesichert ist, die Haftungen befristet sind, der Betrag, für den gehaftet wird, ziffernmäßig bestimmt ist und die Gemeinde den daraus folgenden Zahlungsverpflichtungen nachkommen kann (vgl. § 78 Abs. 1 NÖ Gemeindeordnung 1973).

Die angeführten Haftungen wurden im Zuge der Sanierung und des Umbaus des Schulgebäudes in den 1990iger Jahren eingegangen. Die Stadtgemeinde Allentsteig haftete für die eingegangenen Darlehensverpflichtungen der Schulgemeinde. Diese Haftungen sind in den Jahren 2018 bzw. 2019 ausgelaufen. Bis dato zeichnen sich keine neuen Haftungen ab.

## Entwicklung der Finanzkraft für die Umlagenberechnung



### Erläuterung:

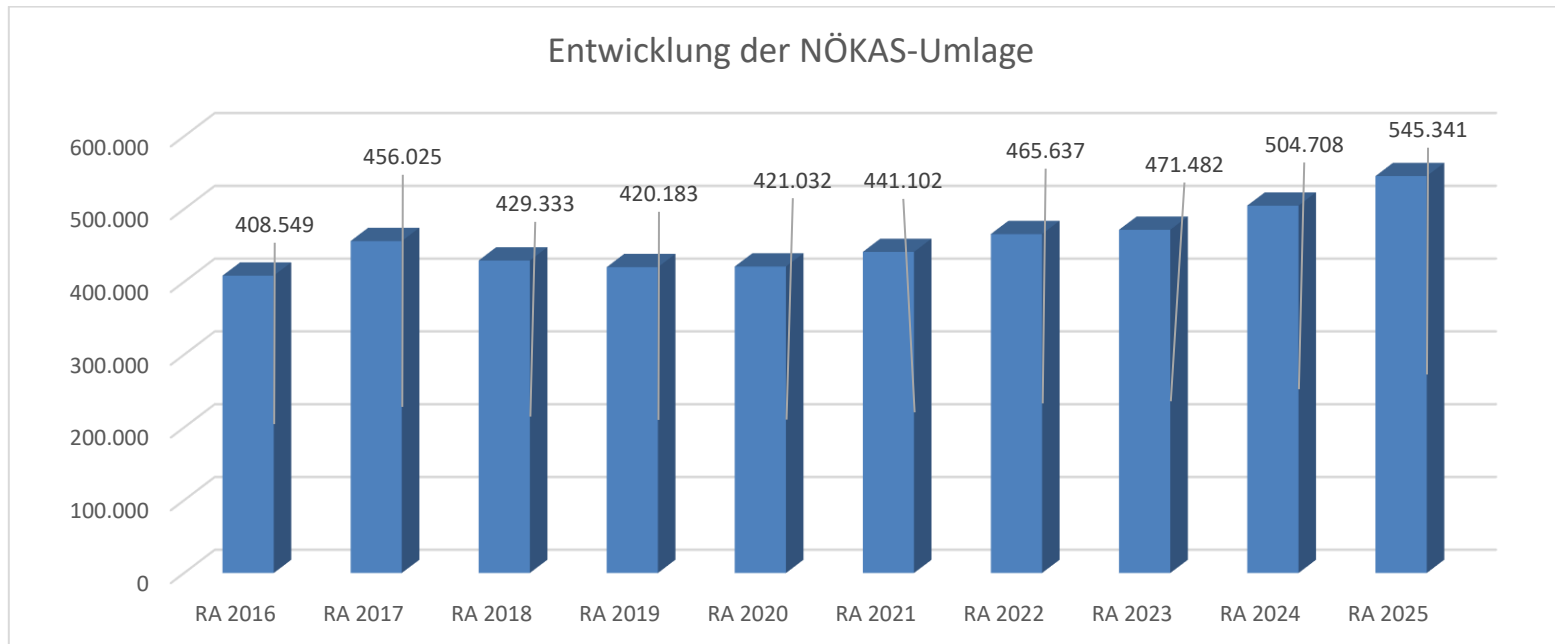
Die Finanzkraft einer Gemeinde wird aus den

- Erträgen der ausschließlichen Gemeindeabgaben ohne die Gebühren für die Benützung von Gemeindeeinrichtungen und -anlagen und ohne die Interessentenbeiträge von Grundstückseigentümern und Anrainern und
- Ertragsanteilen an den gemeinschaftlichen Bundesabgaben ohne Spielbankenabgabe ermittelt.

Basis für die Ermittlung der Finanzkraft sind die tatsächlichen Beträge aufgrund der Rechnungsabschlüsse. Im Rechnungsabschluss 2025 waren wieder Einnahmen bei der Kommunalsteuer aufgrund der mehrjährigen Einnahmen (Jahre 2021 bis 2025 lfd.) des landwirtschaftlichen Betriebes der ehem. Heeresforstverwaltung Allentsteig zu verzeichnen, was zu einer Erhöhung der Umlagenfinanzkraft führt. Die Finanzkraft wird sich aus heutiger Sicht bis zum RA 2026 „normalisieren“ (heißt keine mehrjährigen Einnahmen aus dem VwGH Erkenntnis mehr).

Die Darstellung der Entwicklung der Finanzkraft für die Umlagenberechnung hat insbesondere auf die Beitragsleistung der Gemeinden zum NÖ Krankenanstaltensprengel (NÖKAS) und zur Sozialumlage Auswirkungen. Eine Erhöhung oder Reduktion/Verminderung der Finanzkraft wirkt sich unmittelbar auf die Beitragsleistung aus.

## Entwicklung der NÖKAS-Umlage



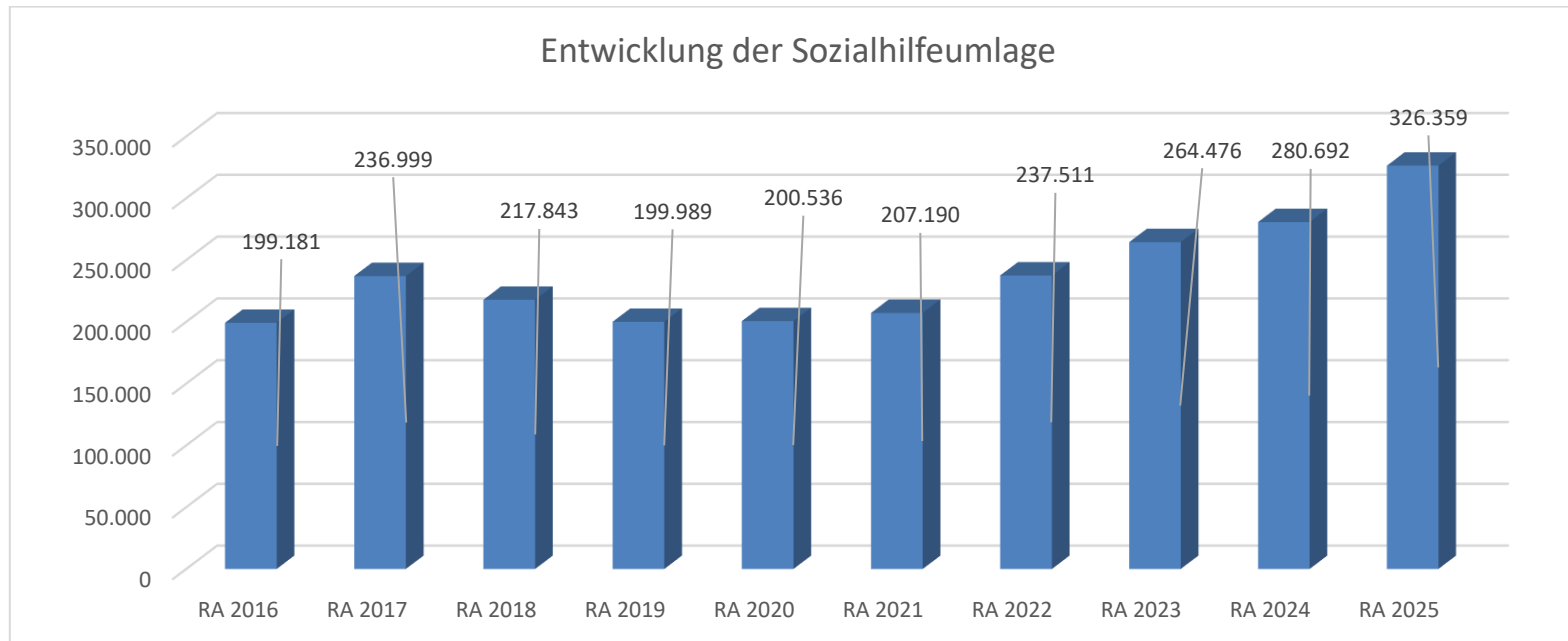
### Erläuterung:

Das Landesgebiet ist Beitragsbezirk und Krankenanstaltensprengel für alle öffentlichen Krankenanstalten in Niederösterreich. Beitragsbezirk und Krankenanstaltensprengel sind ein Gemeindeverband. Dem Gemeindeverband gehören alle Gemeinden Niederösterreichs an. Der Gemeindeverband ist juristische Person, er hat seinen Sitz am Sitz der Landesregierung und trägt die Bezeichnung "NÖ Krankenanstaltensprengel" (§ 61 Abs. 1 NÖ Krankenanstaltengesetz - NÖ KAG).

Die Gemeinden haben an den NÖ Krankenanstaltensprengel monatliche Beiträge zu leisten. Berechnungsgrundlage bilden dabei die Volkszahl und die Finanzkraft der Gemeinden. Steigerungen bei der Volkszahl und bei der Finanzkraft führen daher zu höheren Beitragsleistungen bei den Gemeinden.

Diese monatlichen Beiträge werden von den der Gemeinde gebührenden monatlichen Vorschüssen auf die Ertragsanteile an den gemeinschaftlichen Bundesabgaben einbehalten.

## Entwicklung der Sozialhilfeumlage



### Erläuterung:

Die Gemeinden haben jährlich einen Beitrag zu den vom Land zu tragenden Kosten der Sozialhilfe, die nicht durch Kostenbeitrags- und Ersatzleistungen oder durch sonstige für Zwecke der Sozialhilfe bestimmte Zuschüsse gedeckt sind, in der Höhe von 50 % an das Land zu entrichten (§ 44 NÖ Sozialhilfe-Ausführungsgesetz – NÖ SAG).

Die Leistungen für die Sozialhilfe-Umlage werden von der Landesregierung auf die einzelnen Gemeinden nach ihrer Finanzkraft (Finanzkraft für die Umlagenberechnung) aufgeteilt.

Diese monatlichen Beiträge werden von den der Gemeinde gebührenden monatlichen Vorschüssen auf die Ertragsanteile an den gemeinschaftlichen Bundesabgaben einbehalten.



Abschrift

# Stadtgemeinde Allentsteig



2. März 2026  
Bgm. / StADir.

# KUNDMACHUNG

Der Entwurf des **Rechnungsabschlusses für das Haushaltsjahr 2025** liegt durch 2 Wochen in der Zeit vom **2. März 2026** bis zum **16. März 2026** während der Amtsstunden im Stadtamt zur allgemeinen Einsichtnahme auf.

Während dieser Zeit können schriftliche Stellungnahmen (Erinnerungen) dazu am Stadtamt eingebracht werden.

Die öffentliche Sitzung des Gemeinderates zur Beschlussfassung über den **Rechnungsabschluss 2025** wird voraussichtlich am 26. März 2026 stattfinden.



Der Bürgermeister:

Georg Marksteiner BSc eh

Angeschlagen am: 02.03.2026  
Abzunehmen am: 17.03.2026

# Aufschlüsselung Konto 9-3690 Diverse Verwahrgelder

Stand 31. Dezember 2025

EUR -

EUR

EUR

EUR

EUR

EUR

EUR

---

**EUR -**

Per 31.12.2025 besteht kein Saldo bei den diversen Verwahrgeldern - Konto 9-3690

# Aufschlüsselung Konto 0+2790 Diverse Vorschüsse

<b>Stand 31. Dezember 2025</b>		<b>EUR</b>	<b>49.228,43</b>
Gemeindepensionsverband	Umbuchung 1. Vorauszahlung 2026	EUR	18.934,00
Kleinregion ASTEG	Vorauszahlung EEG	EUR	2.500,00
Kleinregion ASTEG	Zwischenfinanzierung Herz des Waldviertels	EUR	15.000,00
Bestattung Allentsteig	Begräbniskosten Anna G.	EUR	3.219,10
Dopgas GmbH, Kirchbichl	Doppelzahlung Gastank	EUR	636,00
Mandatare SG Allentsteig	Bezugszahlung Jänner 2026	EUR	8.939,33
		EUR	
		EUR	
		EUR	
		EUR	

---

**49.228,43**

## **Beschlüsse zum Rechnungsabschluss – gefasst in der GR-Sitzung am 26. April 2021**

In der Gemeinderatssitzung am Montag, 26. April 2021, wurden folgende Beschlüsse zum Rechnungsabschluss gefasst:

1. Als Stichtag zur Erstellung des Rechnungsabschlusses wurde der **31. Jänner** festgesetzt.
2. Die Höhe der wesentlichen Abweichungen wurde mit **20%**, mindestens **EUR 7.500,00** festgesetzt.

### Hinweis:

Im vorliegenden Rechnungsabschluss werden nur die Ausgabenüberschreitungen des Ergebnis- und des Finanzierungshaushaltes begründet.

## **Bestandteile des Rechnungsabschlusses, die auf Grund einer Leermeldung nicht gedruckt werden:**

- Leasingspiegel (Anlage 6i)
- Nachweis über unmittelbare Beteiligungen der Gebietskörperschaft (Anlage 6j)
- Nachweis der mittelbaren Beteiligungen der Gebietskörperschaft (Anlage 6k)
- Nachweis über aktive Finanzinstrumente (Anlage 6m)
- Einzelnachweis über aktive Finanzinstrumente (Anlage 6n)
- Haftungsnachweis (Anlage 6r)
- Liste der nicht bewerteten kofinanzierten Schutzbauten (Anlage 6u)

## **Angabe der Mitgliedschaften der Stadtgemeinde Allentsteig gemäß § 83 Abs. 2 Zif. 4 NÖ Gemeindeordnung 1973:**

Name des Vereins	ZVR-Zahl	Höhe der jährlichen Beitragsleistung
• AKV Europa – Alpenländischer Kreditorenverband, 8011 Graz (Mitglied seit 2004)	586673624	EUR 312,00
• ASTEG, Sitz Schwarzenau (zuerst Kleinregionales Entwicklungskonzept, danach als ARGE geführt, 2007 1. Generalsversammlung und Vereinsgründung)	468322735	EUR 0,00
• Büchereiverband Österreichs – BVÖ (GR 1.7.2013 – Trägervereinbarung)	533369050	EUR 70,00
• Erneuerbare Energiegemeinschaft ASTEG (GR 16.5.23)	1132306936	EUR 10,00
• Interkomm Waldviertel – Verein zur Förderung kommunaler Zusammenarbeit, Sitz Groß Schönau (Mitglied seit 2011 – aktuelle Laufzeit 2024-2029 GR 24.10.23)	119134638	EUR 300,00
• Klimabündnis Niederösterreich (GR Beschluss 11. Mai 1999)	1435157940	EUR 648,59
• Kulturvernetzung Niederösterreich	48948608	EUR 160,00
• LEADER-Region Kamptal, Sitz Langenlois (Beitritt GR 10.7.2014, aktuelle Förderperiode 23-29)	489086365	EUR 2.604,00
• Museen und Sammlungen Niederösterreich, 3100 St. Pölten	541547311	EUR 0,00
• NÖ Zivilschutzverband (GR 10.4.2002)	846559264	EUR 365,19
• Österreichischer Camping Club ÖCC, 1030 Wien (GR 21.3.2024)	084724932	EUR 161,50
• Österreichischer Haus- und Grundbesitzerbund NÖ, 3500 Krems / Donau	474385061	EUR 35,00
• Österreichischer Wasser- und Abfallwirtschaftsverband	715102768	EUR 211,00
• Tourismusverband Waldviertel Mitte (GR 18.9.2001)	857747141	EUR 2.174,48

## STADTGEMEINDE ALLENTSTEIG

Verw.Bezirk: ZWETTL

Land: NÖ

### INFORMATION ÜBER DIE VON DER STADTGEMEINDE ALLENTSTEIG FESTGESETZTEN ABGABEN UND ENTGELTE

#### A) GEMEINDESTEUERN

- |     |                                                                |                                                                                                                                                                                                    |
|-----|----------------------------------------------------------------|----------------------------------------------------------------------------------------------------------------------------------------------------------------------------------------------------|
| 1.  | Grundsteuer A von land- und forstwirtschaftlichen Betrieben    | 500 v.H. der Bemessungsgrundlage (lt. VO vom 13.11.09)                                                                                                                                             |
| 2.  | Grundsteuer B von Grundstücken                                 | 500 v.H. der Bemessungsgrundlage (lt. VO vom 13.11.09)                                                                                                                                             |
| 3.  | Gewerbesteuer nach Ertrag und Kapital                          | 172 v.H. der Bemessungsgrundlage                                                                                                                                                                   |
| 4.  | Kommunalsteuer                                                 | 3 v.H. der Bemessungsgrundlage                                                                                                                                                                     |
| 5.  | Hundeabgabe – Werte 2025<br>(Erhöhung ab 1.1.2026 beschlossen) | a) Nutzhunde EURO 6,54<br>b) für Hunde mit erhöhtem Gefährdungspotential und auffällige Hunde nach §§ 2 und 3 NÖ Hundehaltegesetz jährlich EURO 65,40 pro Hund<br>c) alle übrigen Hunde EURO 13,08 |
| 6.  | Anzeigenabgabe                                                 | lt. Verordnung des Gemeinderates vom 01. Juni 1992                                                                                                                                                 |
| 7.  | Ankündigungsabgabe                                             | lt. Verordnung des Gemeinderates vom 02. April 1987                                                                                                                                                |
| 8.  | Lustbarkeitsabgabe                                             | aufgehoben lt. Verordnung des Gemeinderates vom 15. Dezember 2010                                                                                                                                  |
| 9.  | Gebrauchsabgabe                                                | lt. Verordnung des Gemeinderates vom 17. Dezember 2024                                                                                                                                             |
| 10. | Einheitssatz Aufschließungsabgabe EURO 510,00 (ab 1.5.21)      | lt. Verordnung des Gemeinderates vom 17. Dezember 2020                                                                                                                                             |
| 11. | Nächtigungstaxe                                                | gemäß NÖ Tourismusgesetz 2010                                                                                                                                                                      |
| 12. | Interessentenbeiträge NÖ Tourismusgesetz                       | gemäß NÖ Tourismusgesetz 2010                                                                                                                                                                      |

#### B) GEBÜHREN für die Benützung von Gemeindeeinrichtungen und –anlagen

- |    |                                             |                                                   |
|----|---------------------------------------------|---------------------------------------------------|
| 1. | Kanalgebühren                               | lt. Kanalgebührenordnung vom 21. März 2024        |
| 2. | Wasserversorgungsabgaben und Wassergebühren | lt. Wassergebührenordnung vom 21. März 2024       |
| 3. | <del>Friedhofsgebühren</del>                | <del>lt. Friedhofsgebührenordnung vom .....</del> |
| 4. | Müllbehandlungsgebühren :                   |                                                   |

Die Stadtgemeinde Allentsteig hat in der Gemeinderatssitzung vom 07. Dezember 2001 den Beitritt zum Gemeindeverband für Abgabeneinhebung und Müllbeseitigung beschlossen. Dieser besorgt ab 01.01.2002 die Müllbeseitigung und in weiterer Folge auch die Vorschreibung der Müllbehandlungsgebühren. Deshalb gelten auch ab 01.01.2002 die jeweiligen Tarife dieses Gemeindeverbandes.

- |                              |                                                               |                                                                                            |
|------------------------------|---------------------------------------------------------------|--------------------------------------------------------------------------------------------|
| 5.                           | Marktstandsgebühren                                           | lt. Verordnung vom 05. Dezember 2002                                                       |
| C) SONSTIGE ABGABEN          |                                                               |                                                                                            |
| 1.                           | Verwaltungsabgaben                                            | lt. NÖ Gemeinde-Verwaltungsabgabentarif 2021                                               |
| 2.                           | Kommissionsgebühren                                           | lt. Gemeinde-Kommissionsgebührenverordnung 1978<br>LGBL. 3860/2 i.d.g.F.                   |
| 3.                           | Vieh- und Fleischbeschauggebühren                             | lt. gesetzlichem Tarif                                                                     |
| D) PRIVATRECHTLICHE ENTGELTE |                                                               |                                                                                            |
| 1.                           | Badegebühren samt Preise Buffet<br>Eintrittspreise Jugenddorf | lt. Gemeinderatsbeschluss vom 21. März 2024<br>lt. Gemeinderatsbeschluss vom 30. März 2023 |
| 2.                           | Waagegebühren                                                 | lt. gesetzlichem Tarif                                                                     |
| 3.                           | Benützungsentgelt Jugendwiese<br>Ergänzung Vergabe ab 4 Tagen | lt. Gemeinderatsbeschluss vom 01. Juli 2021<br>lt. Gemeinderatsbeschluss vom 16. Mai 2023  |
| 4.                           | Fischereiberechtigungen                                       | lt. Gemeinderatsbeschluss vom 22. Februar 2021                                             |
| 5.                           | Brennholzverkauf                                              | lt. Gemeinderatsbeschluss vom 21. Dezember 2015                                            |
| 6.                           | Elternbeiträge Kindergarten                                   | lt. Gemeinderatsbeschluss vom 11. September 2018                                           |
| 7.                           | Betreuungssätze NM-Betreuung KIGA                             | lt. Gemeinderatsbeschluss vom 06. Dezember 2016                                            |
| 8.                           | Betreuungssätze NM-Betreuung Schule                           | lt. Gemeinderatsbeschluss vom 13. März 2018                                                |
| 9.                           | Hallengebühr für Aufbahnhungshalle                            | lt. Gemeinderatsbeschluss vom 26. April 2021                                               |
| <del>10.</del>               | <del>Bearbeitungsgebühr VOR KlimaTicket MetropolRegion</del>  | <del>lt. Gemeinderatsbeschluss vom 27. Oktober 2022</del>                                  |
| 11.                          | Campingplatzgebühren                                          | lt. Gemeinderatsbeschluss vom 11. Juli 2023                                                |

Georg Marksteiner e.h.  
Bürgermeister

Der Rechnungsabschluss für das Haushaltsjahr 2025 wurde samt Dienstpostenplan und samt Beilagen in der Gemeinderatssitzung am 26. März 2026 **mehrheitlich beschlossen**.



Nachweis der liquiden Mittel (Kassenbestand)



ZW	Code	Konto	Bezeichnung	IBAN	Stand 31.12.2024	Einzahlungen 2025	Auszahlungen 2025	Stand 31.12.2025	Auszug Nr.	Datum
1	1151	210001	Kassa		526,92	28.079,44	28.098,87	507,49		31.12.2025
			<b>Bar</b>		<b>526,92</b>	<b>28.079,44</b>	<b>28.098,87</b>	<b>507,49</b>		
2	1151	210003	Waldviertler Sparkasse Bank AG	AT32 2027 2011 0010 1003	1.572.582,11	5.523.203,98	5.583.687,94	1.512.098,15	253	31.12.2025
4	1151	210005	Raiffeisenbank Waidhofen/Thaya	AT95 3290 4000 0110 0429	3.525,38	6.816,55	11.629,68	-1.287,75	8	31.12.2025
			<b>Bankkonto</b>		<b>1.576.107,49</b>	<b>5.530.020,53</b>	<b>5.595.317,62</b>	<b>1.510.810,40</b>		
7	1151	210008	Interne Verrechnung		0,00	2.048.916,99	2.048.916,99	0,00		
			<b>Verrechnung</b>		<b>0,00</b>	<b>2.048.916,99</b>	<b>2.048.916,99</b>	<b>0,00</b>		
			<b>Gesamtsumme</b>		<b>1.576.634,41</b>	<b>7.607.016,96</b>	<b>7.672.333,48</b>	<b>1.511.317,89</b>		

		Stand 31.12.2024	Stand 31.12.2025	Veränderung
<b>1151</b>	<b>Kassa, Bankguthaben, Schecks</b>	<b>1.576.634,41</b>	<b>1.511.317,89</b>	<b>-65.316,52</b>
<b>B.III</b>	<b>Gesamtsumme liquide Mittel</b>	<b>1.576.634,41</b>	<b>1.511.317,89</b>	<b>-65.316,52</b>

Der vorliegende Rechnungsabschluss enthält alle im Rechnungszeitraum erfolgten Gebarungen. Er stimmt mit den Belegen und Aufzeichnungen in den Rechnungsbüchern überein. Die ausgewiesenen buchmäßigen Bestände stimmen mit den tatsächlich vorhandenen Bargeldbeständen und Bankbeständen überein.

Der Bürgermeister:

Georg Marksteiner BSc

Der Kassenverwalter:

Andreas Nachbargauer

Liquide Mittel zur Bedeckung der zweckgebundenen Haushaltsrücklagen in der Gesamthöhe von EUR 358.415,50 sind als Teil des Zahlungsweges 2 vorhanden. Die notwendigen Zahlungsmittelreserven für diese Rücklagen stehen somit im Falle der Verwendung zur Bedeckung von Investitionen zur Gänze zur Verfügung.



Ergebnishaushalt Gesamt 1. Ebene (Anlage 1a)  
- interne Vergütungen enthalten



MVAG	Mittelverwendungs- und aufbringungsgruppen (1. Ebene)	RA 2025	VA 2025	RA - VA
211	Erträge aus der operativen Verwaltungstätigkeit	4.097.532,87	4.110.600,00	-13.067,13
212	Erträge aus Transfers	914.627,78	961.700,00	-47.072,22
213	Finanzerträge	100,09	3.000,00	-2.899,91
<b>21</b>	<b>Summe Erträge</b>	<b>5.012.260,74</b>	<b>5.075.300,00</b>	<b>-63.039,26</b>
221	Personalaufwand	1.144.866,59	1.180.600,00	-35.733,41
222	Sachaufwand	2.606.319,44	2.739.100,00	-132.780,56
223	Transferaufwand	1.403.267,00	1.511.400,00	-108.133,00
224	Finanzaufwand	192.683,58	130.500,00	62.183,58
<b>22</b>	<b>Summe Aufwendungen</b>	<b>5.347.136,61</b>	<b>5.561.600,00</b>	<b>-214.463,39</b>
<b>SA0</b>	<b>Saldo (0) Nettoergebnis (21 - 22)</b>	<b>-334.875,87</b>	<b>-486.300,00</b>	<b>151.424,13</b>
230	Entnahmen von Haushaltsrücklagen	519.741,90	516.200,00	3.541,90
240	Zuweisungen an Haushaltsrücklagen	36.184,66	35.500,00	684,66
<b>SA01</b>	<b>Saldo (01) Haushaltsrücklagen (230 - 240)</b>	<b>483.557,24</b>	<b>480.700,00</b>	<b>2.857,24</b>
<b>SA00</b>	<b>Saldo (00) Nettoergebnis nach Haushaltsrücklagen (Saldo 0 + Saldo 01)</b>	<b>148.681,37</b>	<b>-5.600,00</b>	<b>154.281,37</b>



Finanzierungshaushalt Gesamt 1. Ebene (Anlage 1b)  
- interne Vergütungen enthalten



MVAG	Mittelverwendungs- und aufbringungsgruppen (1. Ebene)	RA 2025	VA 2025	RA - VA
<b>OPERATIVE GEBARUNG</b>				
311	Einzahlungen aus operativer Verwaltungstätigkeit	3.778.929,70	3.757.500,00	21.429,70
312	Einzahlungen aus Transfers	762.867,44	853.300,00	-90.432,56
313	Einzahlungen aus Finanzerträgen	100,09	3.000,00	-2.899,91
<b>31</b>	<b>Summe Einzahlungen operative Gebarung</b>	<b>4.541.897,23</b>	<b>4.613.800,00</b>	<b>-71.902,77</b>
321	Auszahlungen aus Personalaufwand	1.138.744,70	1.156.000,00	-17.255,30
322	Auszahlungen aus Sachaufwand	1.287.183,96	1.524.200,00	-237.016,04
323	Auszahlungen aus Transfers	1.402.888,00	1.403.800,00	-912,00
324	Auszahlungen aus Finanzaufwand	192.683,58	130.500,00	62.183,58
<b>32</b>	<b>Summe Auszahlungen operative Gebarung</b>	<b>4.021.500,24</b>	<b>4.214.500,00</b>	<b>-192.999,76</b>
<b>SA1</b>	<b>Saldo (1) Geldfluss aus der operativen Gebarung (31 – 32)</b>	<b>520.396,99</b>	<b>399.300,00</b>	<b>121.096,99</b>
<b>INVESTIVE GEBARUNG</b>				
331	Einzahlungen aus der Investitionstätigkeit	18.465,00	60.200,00	-41.735,00
332	Einzahlungen aus der Rückzahlung von Darlehen sowie gewährten Vorschüssen		15.000,00	-15.000,00
333	Einzahlungen aus Kapitaltransfers	252.567,02	386.700,00	-134.132,98
<b>33</b>	<b>Summe Einzahlungen investive Gebarung</b>	<b>271.032,02</b>	<b>461.900,00</b>	<b>-190.867,98</b>
341	Auszahlungen aus der Investitionstätigkeit	941.618,43	1.763.800,00	-822.181,57
342	Auszahlungen aus der Gewährung von Darlehen sowie gewährten Vorschüssen			
343	Auszahlungen aus Kapitaltransfers	3.619,00	107.600,00	-103.981,00
<b>34</b>	<b>Summe Auszahlungen investive Gebarung</b>	<b>945.237,43</b>	<b>1.871.400,00</b>	<b>-926.162,57</b>
<b>SA2</b>	<b>Saldo (2) Geldfluss aus der investiven Gebarung (33 – 34)</b>	<b>-674.205,41</b>	<b>-1.409.500,00</b>	<b>735.294,59</b>
<b>SA3</b>	<b>Saldo (3) Nettofinanzierungssaldo (Saldo 1 + Saldo 2)</b>	<b>-153.808,42</b>	<b>-1.010.200,00</b>	<b>856.391,58</b>

MVAG	Mittelverwendungs- und aufbringungsgruppen (1. Ebene)	RA 2025	VA 2025	RA - VA
<b>FINANZIERUNGSTÄTIGKEIT</b>				
351	Einzahlungen aus der Aufnahme von Finanzschulden	574.732,18	899.900,00	-325.167,82
353	Einzahlungen infolge eines Kapitaltausches bei derivativen Finanzinstrumenten mit Grundgeschäft			
355	Einzahlungen aus dem Abgang von Finanzinstrumenten			
<b>35</b>	<b>Summe Einzahlungen aus der Finanzierungstätigkeit</b>	<b>574.732,18</b>	<b>899.900,00</b>	<b>-325.167,82</b>
361	Auszahlungen aus der Tilgung von Finanzschulden	631.199,13	650.300,00	-19.100,87
363	Auszahlungen infolge eines Kapitaltausches bei derivativen Finanzinstrumenten mit Grundgeschäft			
365	Auszahlungen für den Erwerb von Finanzinstrumenten			
<b>36</b>	<b>Summe Auszahlungen aus der Finanzierungstätigkeit</b>	<b>631.199,13</b>	<b>650.300,00</b>	<b>-19.100,87</b>
<b>SA4</b>	<b>Saldo (4) Geldfluss aus der Finanzierungstätigkeit (35 – 36)</b>	<b>-56.466,95</b>	<b>249.600,00</b>	<b>-306.066,95</b>
<b>SA5</b>	<b>Saldo (5) Geldfluss aus der voranschlagswirksamen Gebarung (Saldo 3 + Saldo 4)</b>	<b>-210.275,37</b>	<b>-760.600,00</b>	<b>550.324,63</b>
411	Einzahlungen aus nicht voranschlagswirksamen Forderungen	543.697,37		
412	Einzahlungen aus nicht voranschlagswirksamen Verbindlichkeiten	1.675.658,16		
413 <sup>1</sup>	Einzahlungen aus der Aufnahme von zur Kassenstärkung eingegangenen Geldverbindlichkeiten (Barvorlagen)	0,00		
<b>41</b>	<b>Summe Einzahlungen aus der nicht voranschlagswirksamen Gebarung</b>	<b>2.219.355,53</b>		
421	Auszahlungen aus nicht voranschlagswirksamen Forderungen	393.540,95		
422	Auszahlungen aus nicht voranschlagswirksamen Verbindlichkeiten	1.680.609,71		
423 <sup>2</sup>	Auszahlungen zur Tilgung von zur Kassenstärkung eingegangenen Geldverbindlichkeiten (Barvorlagen)	246,02		
<b>42</b>	<b>Summe Auszahlungen aus der nicht voranschlagswirksamen Gebarung</b>	<b>2.074.396,68</b>		
<b>SA6<sup>2</sup></b>	<b>Saldo (6) Geldfluss aus der nicht voranschlagswirksamen Gebarung (41 - 42)</b>	<b>144.958,85</b>		
<b>SA7<sup>2</sup></b>	<b>Saldo (7) Veränderung an Zahlungsmitteln (Saldo 5 + Saldo 6)</b>	<b>-65.316,52</b>		
<b>Verprobung</b>	<b>Veränderung der Summe der Zahlungsmittel (C - D) - (A - B)</b>	<b>-65.316,52</b>		
<b>A</b>	<b>Anfangsbestand liquide Mittel (115 zum 31.12.2024)</b>	<b>1.576.634,41</b>		
<b>B</b>	<b>Anfangsbestand kurzfristige Finanzschulden aus überzogenen Konten bei Kreditinstituten (1511/UK 21 zum 31.12.2024)</b>	<b>0,00</b>		
<b>C</b>	<b>Endbestand liquide Mittel (115 zum 31.12.2025)</b>	<b>1.511.317,89</b>		
<b>D</b>	<b>Endbestand kurzfristige Finanzschulden aus überzogenen Konten bei Kreditinstituten (1511/UK 21 zum 31.12.2025)</b>	<b>0,00</b>		
	*) davon Zahlungsmittelreserven (1152 zum 31.12.2025)			

1) Die Summen der MVAG 413 und 423 ergeben am Jahresende nur dann null, sofern die zur Kassenstärkung eingegangenen Geldverbindlichkeiten (Barvorlagen) innerhalb desselben Finanzjahres getilgt wurden. Eine Differenz zw. Ein- und Auszahlungen (MVAG 4130 bzw. 4230) kann nur deshalb entstehen, weil eine Tilgung nicht innerhalb desselben Finanzjahres erfolgt ist. Die nicht innerhalb desselben Finanzjahres getilgten Kassenstärker sind als Finanzschulden auf die entsprechenden Konten bzw. Gruppen in der Vermögensrechnung umzubuchen.

2) Der Geldfluss aus der nicht voranschlagswirksamen Gebarung (SA6) und die Veränderung an Zahlungsmitteln (SA7) werden im Rechnungsabschluss in den Detailnachweisen und Bereichsbudgets nicht ausgewiesen, sondern nur auf Ebene des Gesamthaushalts.

Ergebnishaushalt Gesamt 1. und 2. Ebene (Anlage 1a)  
- interne Vergütungen enthalten



MVAG	Mittelverwendungs- und aufbringungsgruppen (1. und 2. Ebene)	RA 2025	VA 2025	RA - VA
<b>211</b>	<b>Erträge aus der operativen Verwaltungstätigkeit</b>	<b>4.097.532,87</b>	<b>4.110.600,00</b>	<b>-13.067,13</b>
2111	Erträge aus eigenen Abgaben	490.140,57	448.400,00	41.740,57
2112	Erträge aus Ertragsanteilen	1.771.436,16	1.754.000,00	17.436,16
2113	Erträge aus Gebühren	786.865,14	769.200,00	17.665,14
2114	Erträge aus Leistungen	260.822,63	315.500,00	-54.677,37
2115	Erträge aus Besitz und wirtschaftlicher Tätigkeit	351.825,04	355.100,00	-3.274,96
2116	Erträge aus Veräußerung und sonstige Erträge	405.010,50	466.100,00	-61.089,50
2117	Nicht finanzierungswirksame operative Erträge	31.432,83	2.300,00	29.132,83
<b>212</b>	<b>Erträge aus Transfers</b>	<b>914.627,78</b>	<b>961.700,00</b>	<b>-47.072,22</b>
2121	Transferertrag von Trägern des öffentlichen Rechts	761.377,44	850.200,00	-88.822,56
2122	Transferertrag von Beteiligungen			
2123	Transferertrag von Unternehmen (mit Finanzunternehmen)			
2124	Transferertrag von Haushalten und Organisationen ohne Erwerbscharakter	1.490,00	3.100,00	-1.610,00
2125	Transferertrag vom Ausland			
2126	Investitions- und Tilgungszuschüsse zwischen Unternehmungen und Betrieben der Gebietskörperschaft und der Gebietskörperschaft			
2127	Nicht finanzierungswirksamer Transferertrag	151.760,34	108.400,00	43.360,34
<b>213</b>	<b>Finanzerträge</b>	<b>100,09</b>	<b>3.000,00</b>	<b>-2.899,91</b>
2131	Erträge aus Zinsen	100,09	3.000,00	-2.899,91
2132	Erträge aus Zinsen aus derivativen Finanzinstrumenten mit und ohne Grundgeschäft			
2133	Erträge aus Gewinnentnahmen von marktbestimmten Betrieben			
2134	Sonstige Finanzerträge			
2135	Erträge aus Dividenden/Gewinnausschüttungen			
2136	Sonstige nicht finanzierungswirksame Finanzerträge			
<b>21</b>	<b>Summe Erträge</b>	<b>5.012.260,74</b>	<b>5.075.300,00</b>	<b>-63.039,26</b>
<b>221</b>	<b>Personalaufwand</b>	<b>1.144.866,59</b>	<b>1.180.600,00</b>	<b>-35.733,41</b>
2211	Personalaufwand (Bezüge, Nebengebühren, Mehrleistungen)	921.900,61	935.900,00	-13.999,39
2212	Gesetzlicher und freiwilliger Sozialaufwand	216.844,09	220.100,00	-3.255,91
2213	Sonstiger Personalaufwand			
2214	Nicht finanzierungswirksamer Personalaufwand	6.121,89	24.600,00	-18.478,11
<b>222</b>	<b>Sachaufwand</b>	<b>2.606.319,44</b>	<b>2.739.100,00</b>	<b>-132.780,56</b>
2221	Gebrauchs- und Verbrauchsgüter, Handelswaren	169.547,22	213.500,00	-43.952,78
2222	Verwaltungs- und Betriebsaufwand	245.258,57	254.200,00	-8.941,43
2223	Leasing- und Mietaufwand	6.307,22	7.400,00	-1.092,78
2224	Instandhaltung	296.930,09	367.500,00	-70.569,91
2225	Sonstiger Sachaufwand	921.818,11	1.032.400,00	-110.581,89
2226	Nicht finanzierungswirksamer Sachaufwand	966.458,23	864.100,00	102.358,23

MVAG	Mittelverwendungs- und aufbringungsgruppen (1. und 2. Ebene)	RA 2025	VA 2025	RA - VA
<b>223</b>	<b>Transferaufwand</b>	<b>1.403.267,00</b>	<b>1.511.400,00</b>	<b>-108.133,00</b>
2231	Transferaufwand an Träger des öffentlichen Rechts	1.324.888,21	1.311.100,00	13.788,21
2232	Transferaufwand an Beteiligungen			
2233	Transferaufwand an Unternehmen (mit Finanzunternehmen)	1.385,78	2.400,00	-1.014,22
2234	Transferaufwand an Haushalte und Organisationen ohne Erwerbscharakter	76.993,01	197.900,00	-120.906,99
2235	Transferaufwand an das Ausland			
2236	Investitions- und Tilgungszuschüsse zwischen Unternehmungen und Betrieben der Gebietskörperschaft und der Gebietskörperschaft			
2237	Nicht finanzierungswirksamer Transferaufwand			
<b>224</b>	<b>Finanzaufwand</b>	<b>192.683,58</b>	<b>130.500,00</b>	<b>62.183,58</b>
2241	Aufwendungen für Zinsen	187.545,01	125.900,00	61.645,01
2242	Zinsen und sonstige Aufwendungen aus derivativen Finanzinstrumenten mit und ohne Grundgeschäft			
2243	Gewinnentnahmen von Unternehmungen und marktbestimmten Betrieben der Gebietskörperschaft (innerhalb der Gebietskörperschaft)			
2244	Sonstiger Finanzaufwand	5.138,57	4.600,00	538,57
2245	Nicht finanzierungswirksamer Finanzaufwand			
<b>22</b>	<b>Summe Aufwendungen</b>	<b>5.347.136,61</b>	<b>5.561.600,00</b>	<b>-214.463,39</b>
<b>SA0</b>	<b>Saldo (0) Nettoergebnis (21 - 22)</b>	<b>-334.875,87</b>	<b>-486.300,00</b>	<b>151.424,13</b>
<b>230</b>	<b>Entnahmen von Haushaltsrücklagen</b>	<b>519.741,90</b>	<b>516.200,00</b>	<b>3.541,90</b>
2301	Entnahmen von Haushaltsrücklagen	519.741,90	516.200,00	3.541,90
<b>240</b>	<b>Zuweisungen an Haushaltsrücklagen</b>	<b>36.184,66</b>	<b>35.500,00</b>	<b>684,66</b>
2401	Zuweisungen an Haushaltsrücklagen	36.184,66	35.500,00	684,66
<b>SA01</b>	<b>Saldo (01) Haushaltsrücklagen (230 - 240)</b>	<b>483.557,24</b>	<b>480.700,00</b>	<b>2.857,24</b>
<b>SA00</b>	<b>Saldo (00) Nettoergebnis nach Haushaltsrücklagen (Saldo 0 + Saldo 01)</b>	<b>148.681,37</b>	<b>-5.600,00</b>	<b>154.281,37</b>

Finanzierungshaushalt Gesamt 1. und 2. Ebene (Anlage 1b)  
- interne Vergütungen enthalten



MVAG	Mittelverwendungs- und aufbringungsgruppen (1. und 2. Ebene)	RA 2025	VA 2025	RA - VA
<b>311</b>	<b>Einzahlungen aus operativer Verwaltungstätigkeit</b>	<b>3.778.929,70</b>	<b>3.757.500,00</b>	<b>21.429,70</b>
3111	Einzahlungen aus eigenen Abgaben	488.631,94	448.400,00	40.231,94
3112	Einzahlungen aus Ertragsanteilen	1.771.436,16	1.754.000,00	17.436,16
3113	Einzahlungen aus Gebühren	787.005,15	769.200,00	17.805,15
3114	Einzahlungen aus Leistungen	262.236,22	315.500,00	-53.263,78
3115	Einzahlungen aus Besitz und wirtschaftlicher Tätigkeit	353.352,94	355.100,00	-1.747,06
3116	Einzahlungen aus Veräußerung von geringwertigen Wirtschaftsgütern (GWG) und sonstige Einzahlungen	116.267,29	115.300,00	967,29
<b>312</b>	<b>Einzahlungen aus Transfers</b>	<b>762.867,44</b>	<b>853.300,00</b>	<b>-90.432,56</b>
3121	Transferzahlungen von Trägern des öffentlichen Rechts	761.377,44	850.200,00	-88.822,56
3122	Transferzahlungen von Beteiligungen			
3123	Transferzahlungen von Unternehmen (inkl. Finanzunternehmen)			
3124	Transferzahlungen von Haushalten und Organisationen ohne Erwerbscharakter	1.490,00	3.100,00	-1.610,00
3125	Transferzahlungen vom Ausland			
3126	Investitions- und Tilgungszuschüsse zwischen Unternehmungen und Betrieben der Gebietskörperschaft und der Gebietskörperschaft			
<b>313</b>	<b>Einzahlungen aus Finanzerträgen</b>	<b>100,09</b>	<b>3.000,00</b>	<b>-2.899,91</b>
3131	Einzahlungen aus Zinserträgen	100,09	3.000,00	-2.899,91
3132	Einzahlungen aus Zinsen aus derivativen Finanzinstrumenten mit und ohne Grundgeschäft			
3133	Einzahlungen aus Gewinnentnahmen von marktbestimmten Betrieben			
3134	Sonstige Einzahlungen aus Finanzerträgen			
3135	Einzahlungen aus Dividenden/Gewinnausschüttungen			
<b>31</b>	<b>Summe Einzahlungen operative Gebarung</b>	<b>4.541.897,23</b>	<b>4.613.800,00</b>	<b>-71.902,77</b>
<b>321</b>	<b>Auszahlungen aus Personalaufwand</b>	<b>1.138.744,70</b>	<b>1.156.000,00</b>	<b>-17.255,30</b>
3211	Auszahlungen für Personalaufwand (Bezüge, Nebengebühren, und Mehrleistungsvergütungen)	921.900,61	935.900,00	-13.999,39
3212	Auszahlungen für gesetzliche und freiwillige Sozialaufwendungen	216.844,09	220.100,00	-3.255,91
3213	Auszahlungen aus sonstigem Personalaufwand			
<b>322</b>	<b>Auszahlungen aus Sachaufwand</b>	<b>1.287.183,96</b>	<b>1.524.200,00</b>	<b>-237.016,04</b>
3221	Auszahlungen für Gebrauchs- und Verbrauchsgüter, Handelswaren	167.343,12	213.500,00	-46.156,88
3222	Auszahlungen für Verwaltungs- und Betriebsaufwand	234.428,64	254.200,00	-19.771,36
3223	Auszahlungen für Leasing- und Mietaufwand	6.307,22	7.400,00	-1.092,78
3224	Auszahlungen für Instandhaltung	256.538,57	367.500,00	-110.961,43
3225	Sonstige Auszahlungen aus Sachaufwand	622.566,41	681.600,00	-59.033,59
3226	Auszahlungen aus der Inanspruchnahme von Haftungen			
<b>323</b>	<b>Auszahlungen aus Transfers</b>	<b>1.402.888,00</b>	<b>1.403.800,00</b>	<b>-912,00</b>
3231	Transferzahlungen an Träger des öffentlichen Rechts	1.327.528,21	1.311.100,00	16.428,21
3232	Transferzahlungen an Beteiligungen			

MVAG	Mittelverwendungs- und aufbringungsgruppen (1. und 2. Ebene)	RA 2025	VA 2025	RA - VA
3233	Transferzahlungen an Unternehmen (inkl. Finanzunternehmen)	1.385,78	1.400,00	-14,22
3234	Transferzahlungen an Haushalte und Organisationen ohne Erwerbscharakter	73.974,01	91.300,00	-17.325,99
3235	Transferzahlungen an das Ausland			
3236	Investitions- und Tilgungszuschüsse zwischen Unternehmungen und Betrieben der Gebietskörperschaft und der Gebietskörperschaft			
<b>324</b>	<b>Auszahlungen aus Finanzaufwand</b>	<b>192.683,58</b>	<b>130.500,00</b>	<b>62.183,58</b>
3241	Auszahlungen für Zinsen	187.545,01	125.900,00	61.645,01
3242	Auszahlungen für Zinsen aus derivativen Finanzinstrumenten mit und ohne Grundgeschäft			
3243	Auszahlungen aus Gewinnentnahmen von marktbestimmten Betrieben			
3244	Sonstige Auszahlungen aus Finanzaufwendungen	5.138,57	4.600,00	538,57
<b>32</b>	<b>Summe Auszahlungen operative Gebarung</b>	<b>4.021.500,24</b>	<b>4.214.500,00</b>	<b>-192.999,76</b>
<b>SA1</b>	<b>Saldo (1) Geldfluss aus der operativen Gebarung (31 – 32)</b>	<b>520.396,99</b>	<b>399.300,00</b>	<b>121.096,99</b>
<b>331</b>	<b>Einzahlungen aus der Investitionstätigkeit</b>	<b>18.465,00</b>	<b>60.200,00</b>	<b>-41.735,00</b>
3311	Einzahlungen aus der Veräußerung von immateriellem Vermögen			
3312	Einzahlungen aus der Veräußerung von Grundstücken und Grundstückeinrichtungen	18.465,00	60.000,00	-41.535,00
3313	Einzahlungen aus der Veräußerung von Gebäuden und Bauten			
3314	Einzahlungen aus der Veräußerung von technischen Anlagen, Fahrzeugen und Maschinen		100,00	-100,00
3315	Einzahlungen aus der Veräußerung von Amts-, Betriebs- und Geschäftsausstattung		100,00	-100,00
3316	Einzahlungen aus der Veräußerung von Kulturgütern			
3317	Einzahlungen aus der Veräußerung von Beteiligungen			
3318	Einzahlungen aus der Veräußerung von kofinanzierten Schutzbauten			
<b>332</b>	<b>Einzahlungen aus der Rückzahlung von Darlehen sowie gewährten Vorschüssen</b>	<b>0,00</b>	<b>15.000,00</b>	<b>-15.000,00</b>
3321	Einzahlungen aus Darlehen an Träger des öffentlichen Rechts			
3322	Einzahlungen aus Darlehen an Beteiligungen			
3323	Einzahlungen aus Darlehen an Unternehmen und Haushalte		15.000,00	-15.000,00
3325	Einzahlungen aus Vorschüssen und Anzahlungen			
<b>333</b>	<b>Einzahlungen aus Kapitaltransfers</b>	<b>252.567,02</b>	<b>386.700,00</b>	<b>-134.132,98</b>
3331	Kapitaltransferzahlungen von Trägern des öffentlichen Rechts	195.383,43	306.700,00	-111.316,57
3332	Kapitaltransferzahlungen von Beteiligungen			
3333	Kapitaltransferzahlungen von Unternehmen			
3334	Kapitaltransferzahlungen von Haushalten und Organisationen ohne Erwerbscharakter	57.183,59	80.000,00	-22.816,41
3335	Kapitaltransferzahlungen vom Ausland			
<b>33</b>	<b>Summe Einzahlungen investive Gebarung</b>	<b>271.032,02</b>	<b>461.900,00</b>	<b>-190.867,98</b>
<b>341</b>	<b>Auszahlungen aus der Investitionstätigkeit</b>	<b>941.618,43</b>	<b>1.763.800,00</b>	<b>-822.181,57</b>
3411	Auszahlungen für den Erwerb von immateriellem Vermögen	4.743,30	8.000,00	-3.256,70

MVAG	Mittelverwendungs- und aufbringungsgruppen (1. und 2. Ebene)	RA 2025	VA 2025	RA - VA
3412	Auszahlungen für den Erwerb von Grundstücken und Grundstückseinrichtungen	153.932,21	869.700,00	-715.767,79
3413	Auszahlungen für den Erwerb von Gebäuden und Bauten	640.213,15	729.200,00	-88.986,85
3414	Auszahlungen für den Erwerb von technischen Anlagen, Fahrzeugen und Maschinen	73.758,86	80.600,00	-6.841,14
3415	Auszahlungen für den Erwerb von Amts-, Betriebs- und Geschäftsausstattung	68.970,91	76.300,00	-7.329,09
3416	Auszahlungen für den Erwerb von Kulturgütern			
3417	Auszahlungen für den Erwerb von Beteiligungen			
3418	Auszahlungen für den Erwerb von kofinanzierten Schutzbauten			
<b>342</b>	<b>Auszahlungen aus der Gewährung von Darlehen sowie gewährten Vorschüssen</b>	<b>0,00</b>	<b>0,00</b>	<b>0,00</b>
3421	Auszahlungen von Darlehen an Träger des öffentlichen Rechts			
3422	Auszahlungen von Darlehen an Beteiligungen			
3423	Auszahlungen von Darlehen an Unternehmen und Haushalte			
3425	Auszahlungen von Vorschüssen und Anzahlungen			
<b>343</b>	<b>Auszahlungen aus Kapitaltransfers</b>	<b>3.619,00</b>	<b>107.600,00</b>	<b>-103.981,00</b>
3431	Kapitaltransferzahlungen an Träger des öffentlichen Rechts			
3432	Kapitaltransferzahlungen an Beteiligungen			
3433	Kapitaltransferzahlungen an Unternehmen (Finanzunternehmen)		1.000,00	-1.000,00
3434	Kapitaltransferzahlungen an Haushalte und Organisationen ohne Erwerbscharakter	3.619,00	106.600,00	-102.981,00
3435	Kapitaltransferzahlungen an das Ausland			
<b>34</b>	<b>Summe Auszahlungen investive Gebarung</b>	<b>945.237,43</b>	<b>1.871.400,00</b>	<b>-926.162,57</b>
<b>SA2</b>	<b>Saldo (2) Geldfluss aus der investiven Gebarung (33 – 34)</b>	<b>-674.205,41</b>	<b>-1.409.500,00</b>	<b>735.294,59</b>
<b>SA3</b>	<b>Saldo (3) Nettofinanzierungssaldo (Saldo 1 + Saldo 2)</b>	<b>-153.808,42</b>	<b>-1.010.200,00</b>	<b>856.391,58</b>
<b>351</b>	<b>Einzahlungen aus der Aufnahme von Finanzschulden</b>	<b>574.732,18</b>	<b>899.900,00</b>	<b>-325.167,82</b>
3511	Einzahlungen aus empfangenen Darlehen von öffentlichen Körperschaften und Rechtsträgern	74.732,18	5.900,00	68.832,18
3512	Einzahlungen aus empfangenen Darlehen von Beteiligungen			
3513	Einzahlungen aus empfangenen Darlehen von Unternehmen und privaten Haushalten			
3514	Einzahlungen aus Finanzschulden (Finanzunternehmen)	500.000,00	894.000,00	-394.000,00
3515	Einzahlungen aus Aufnahmen von Leasingverbindlichkeiten			
<b>353</b>	<b>Einzahlungen infolge eines Kapitaltausches bei derivativen Finanzinstrumenten mit Grundgeschäft</b>	<b>0,00</b>	<b>0,00</b>	<b>0,00</b>
3530	Einzahlungen infolge eines Kapitaltausches bei derivativen Finanzinstrumenten mit Grundgeschäft			
<b>355</b>	<b>Einzahlungen aus dem Abgang von Finanzinstrumenten</b>	<b>0,00</b>	<b>0,00</b>	<b>0,00</b>
3550	Einzahlungen aus dem Abgang von Finanzinstrumenten			
<b>35</b>	<b>Summe Einzahlungen aus der Finanzierungstätigkeit</b>	<b>574.732,18</b>	<b>899.900,00</b>	<b>-325.167,82</b>

MVAG	Mittelverwendungs- und aufbringungsgruppen (1. und 2. Ebene)	RA 2025	VA 2025	RA - VA
<b>361</b>	<b>Auszahlungen aus der Tilgung von Finanzschulden</b>	<b>631.199,13</b>	<b>650.300,00</b>	<b>-19.100,87</b>
3611	Auszahlungen aus empfangenen Darlehen von öffentlichen Körperschaften und Rechtsträgern	42.590,52	42.600,00	-9,48
3612	Auszahlungen aus empfangenen Darlehen von Beteiligungen			
3613	Auszahlungen aus empfangenen Darlehen von Unternehmen und privaten Haushalten			
3614	Auszahlungen aus Finanzschulden	588.608,61	607.700,00	-19.091,39
3615	Auszahlungen aus Rückzahlungen von Leasingverbindlichkeiten			
<b>363</b>	<b>Auszahlungen infolge eines Kapitaltausches bei derivativen Finanzinstrumenten mit Grundgeschäft</b>	<b>0,00</b>	<b>0,00</b>	<b>0,00</b>
3630	Auszahlungen infolge eines Kapitaltausches bei derivativen Finanzinstrumenten mit Grundgeschäft			
<b>365</b>	<b>Auszahlungen für den Erwerb von Finanzinstrumenten</b>	<b>0,00</b>	<b>0,00</b>	<b>0,00</b>
3650	Auszahlungen für den Erwerb von Finanzinstrumenten			
<b>36</b>	<b>Summe Auszahlungen aus der Finanzierungstätigkeit</b>	<b>631.199,13</b>	<b>650.300,00</b>	<b>-19.100,87</b>
<b>SA4</b>	<b>Saldo (4) Geldfluss aus der Finanzierungstätigkeit (35 – 36)</b>	<b>-56.466,95</b>	<b>249.600,00</b>	<b>-306.066,95</b>
<b>SA5</b>	<b>Saldo (5) Geldfluss aus der voranschlagswirksamen Gebarung (Saldo 3 + Saldo 4)</b>	<b>-210.275,37</b>	<b>-760.600,00</b>	<b>550.324,63</b>
<b>411</b>	<b>Einzahlungen aus nicht voranschlagswirksamen Forderungen</b>	<b>543.697,37</b>		
4110	Einzahlungen aus nicht voranschlagswirksamen Forderungen	543.697,37		
<b>412</b>	<b>Einzahlungen aus nicht voranschlagswirksamen Verbindlichkeiten</b>	<b>1.675.658,16</b>		
4120	Einzahlungen aus nicht voranschlagswirksamen Verbindlichkeiten	1.675.658,16		
<b>413<sup>1</sup></b>	<b>Einzahlungen aus der Aufnahme von zur Kassenstärkung eingegangenen Geldverbindlichkeiten (Barvorlagen)</b>	<b>0,00</b>		
4130 <sup>1</sup>	Einzahlungen aus der Aufnahme von zur Kassenstärkung eingegangenen Geldverbindlichkeiten (Barvorlagen)			
<b>41</b>	<b>Summe Einzahlungen aus der nicht voranschlagswirksamen Gebarung</b>	<b>2.219.355,53</b>		
<b>421</b>	<b>Auszahlungen aus nicht voranschlagswirksamen Forderungen</b>	<b>393.540,95</b>		
4210	Auszahlungen aus nicht voranschlagswirksamen Forderungen	393.540,95		
<b>422</b>	<b>Auszahlungen aus nicht voranschlagswirksamen Verbindlichkeiten</b>	<b>1.680.609,71</b>		
4220	Auszahlungen aus nicht voranschlagswirksamen Verbindlichkeiten	1.680.609,71		
<b>423<sup>2</sup></b>	<b>Auszahlungen zur Tilgung von zur Kassenstärkung eingegangenen Geldverbindlichkeiten (Barvorlagen)</b>	<b>246,02</b>		
4230 <sup>2</sup>	Auszahlungen zur Tilgung von zur Kassenstärkung eingegangenen Geldverbindlichkeiten (Barvorlagen)	246,02		
<b>42</b>	<b>Summe Auszahlungen aus der nicht voranschlagswirksamen Gebarung</b>	<b>2.074.396,68</b>		
<b>SA6<sup>2</sup></b>	<b>Saldo (6) Geldfluss aus der nicht voranschlagswirksamen Gebarung (41 - 42)</b>	<b>144.958,85</b>		
<b>SA7<sup>2</sup></b>	<b>Saldo (7) Veränderung an Zahlungsmitteln (Saldo 5 + Saldo 6)</b>	<b>-65.316,52</b>		

MVAG	Mittelverwendungs- und aufbringungsgruppen (1. und 2. Ebene)	RA 2025	VA 2025	RA - VA
<b>Verprobung</b>	<b>Veränderung der Summe der Zahlungsmittel (C - D) - (A - B)</b>	<b>-65.316,52</b>		
<b>A</b>	<b>Anfangsbestand liquide Mittel (115 zum 31.12.2024)</b>	<b>1.576.634,41</b>		
<b>B</b>	<b>Anfangsbestand kurzfristige Finanzschulden aus überzogenen Konten bei Kreditinstituten (1511/UK 21 zum 31.12.2024)</b>	<b>0,00</b>		
<b>C</b>	<b>Endbestand liquide Mittel (115 zum 31.12.2025)</b>	<b>1.511.317,89</b>		
<b>D</b>	<b>Endbestand kurzfristige Finanzschulden aus überzogenen Konten bei Kreditinstituten (1511/UK 21 zum 31.12.2025)</b>	<b>0,00</b>		
	*) davon Zahlungsmittelreserven (1152 zum 31.12.2025)			

1) Die Summen der MVAG 413 und 423 ergeben am Jahresende nur dann null, sofern die zur Kassenstärkung eingegangenen Geldverbindlichkeiten (Barvorlagen) innerhalb desselben Finanzjahres getilgt wurden. Eine Differenz zw. Ein- und Auszahlungen (MVAG 4130 bzw. 4230) kann nur deshalb entstehen, weil eine Tilgung nicht innerhalb desselben Finanzjahres erfolgt ist. Die nicht innerhalb desselben Finanzjahres getilgten Kassenstärker sind als Finanzschulden auf die entsprechenden Konten bzw. Gruppen in der Vermögensrechnung umzubuchen.

2) Der Geldfluss aus der nicht voranschlagswirksamen Gebarung (SA6) und die Veränderung an Zahlungsmitteln (SA7) werden im Rechnungsabschluss in den Detailnachweisen und Bereichsbudgets nicht ausgewiesen, sondern nur auf Ebene des Gesamthaushalts.



Ergebnishaushalt Bereichsbudget 1. und 2. Ebene (Anlage 1a)



## Vertretungskörper und allgemeine Verwaltung (Gruppe 0)

MVAG	Mittelverwendungs- und aufbringungsgruppen (1. und 2. Ebene)	RA 2025	VA 2025	RA - VA
<b>211</b>	<b>Erträge aus der operativen Verwaltungstätigkeit</b>	<b>114.188,47</b>	<b>107.100,00</b>	<b>7.088,47</b>
2111	Erträge aus eigenen Abgaben			
2112	Erträge aus Ertragsanteilen			
2113	Erträge aus Gebühren			
2114	Erträge aus Leistungen	8.376,85	10.400,00	-2.023,15
2115	Erträge aus Besitz und wirtschaftlicher Tätigkeit	74.085,35	71.900,00	2.185,35
2116	Erträge aus Veräußerung und sonstige Erträge	23.210,07	24.800,00	-1.589,93
2117	Nicht finanzierungswirksame operative Erträge	8.516,20		8.516,20
<b>212</b>	<b>Erträge aus Transfers</b>	<b>312,50</b>	<b>0,00</b>	<b>312,50</b>
2121	Transferertrag von Trägern des öffentlichen Rechts			
2122	Transferertrag von Beteiligungen			
2123	Transferertrag von Unternehmen (mit Finanzunternehmen)			
2124	Transferertrag von Haushalten und Organisationen ohne Erwerbscharakter			
2125	Transferertrag vom Ausland			
2126	Investitions- und Tilgungszuschüsse zwischen Unternehmungen und Betrieben der Gebietskörperschaft und der Gebietskörperschaft			
2127	Nicht finanzierungswirksamer Transferertrag	312,50		312,50
<b>213</b>	<b>Finanzerträge</b>	<b>0,00</b>	<b>0,00</b>	<b>0,00</b>
2131	Erträge aus Zinsen			
2132	Erträge aus Zinsen aus derivativen Finanzinstrumenten mit und ohne Grundgeschäft			
2133	Erträge aus Gewinnentnahmen von marktbestimmten Betrieben			
2134	Sonstige Finanzerträge			
2135	Erträge aus Dividenden/Gewinnausschüttungen			
2136	Sonstige nicht finanzierungswirksame Finanzerträge			
<b>21</b>	<b>Summe Erträge</b>	<b>114.500,97</b>	<b>107.100,00</b>	<b>7.400,97</b>
<b>221</b>	<b>Personalaufwand</b>	<b>371.195,83</b>	<b>383.000,00</b>	<b>-11.804,17</b>
2211	Personalaufwand (Bezüge, Nebengebühren, Mehrleistungen)	296.681,93	300.200,00	-3.518,07
2212	Gesetzlicher und freiwilliger Sozialaufwand	69.859,63	69.000,00	859,63
2213	Sonstiger Personalaufwand			
2214	Nicht finanzierungswirksamer Personalaufwand	4.654,27	13.800,00	-9.145,73
<b>222</b>	<b>Sachaufwand</b>	<b>351.195,59</b>	<b>367.800,00</b>	<b>-16.604,41</b>
2221	Gebrauchs- und Verbrauchsgüter, Handelswaren	14.516,82	18.900,00	-4.383,18
2222	Verwaltungs- und Betriebsaufwand	52.691,95	56.600,00	-3.908,05
2223	Leasing- und Mietaufwand	4.502,80	5.600,00	-1.097,20
2224	Instandhaltung	36.953,73	41.800,00	-4.846,27
2225	Sonstiger Sachaufwand	180.871,05	184.100,00	-3.228,95
2226	Nicht finanzierungswirksamer Sachaufwand	61.659,24	60.800,00	859,24

## Vertretungskörper und allgemeine Verwaltung (Gruppe 0)

MVAG	Mittelverwendungs- und aufbringungsgruppen (1. und 2. Ebene)	RA 2025	VA 2025	RA - VA
<b>223</b>	<b>Transferaufwand</b>	<b>117.825,57</b>	<b>124.100,00</b>	<b>-6.274,43</b>
2231	Transferaufwand an Träger des öffentlichen Rechts	96.539,80	97.300,00	-760,20
2232	Transferaufwand an Beteiligungen			
2233	Transferaufwand an Unternehmen (mit Finanzunternehmen)	1.385,78	1.400,00	-14,22
2234	Transferaufwand an Haushalte und Organisationen ohne Erwerbscharakter	19.899,99	25.400,00	-5.500,01
2235	Transferaufwand an das Ausland			
2236	Investitions- und Tilgungszuschüsse zwischen Unternehmungen und Betrieben der Gebietskörperschaft und der Gebietskörperschaft			
2237	Nicht finanzierungswirksamer Transferaufwand			
<b>224</b>	<b>Finanzaufwand</b>	<b>0,00</b>	<b>0,00</b>	<b>0,00</b>
2241	Aufwendungen für Zinsen			
2242	Zinsen und sonstige Aufwendungen aus derivativen Finanzinstrumenten mit und ohne Grundgeschäft			
2243	Gewinnentnahmen von Unternehmungen und marktbestimmten Betrieben der Gebietskörperschaft (innerhalb der Gebietskörperschaft)			
2244	Sonstiger Finanzaufwand			
2245	Nicht finanzierungswirksamer Finanzaufwand			
<b>22</b>	<b>Summe Aufwendungen</b>	<b>840.216,99</b>	<b>874.900,00</b>	<b>-34.683,01</b>
<b>SA0</b>	<b>Saldo (0) Nettoergebnis (21 - 22)</b>	<b>-725.716,02</b>	<b>-767.800,00</b>	<b>42.083,98</b>
<b>230</b>	<b>Entnahmen von Haushaltsrücklagen</b>	<b>0,00</b>	<b>0,00</b>	<b>0,00</b>
2301	Entnahmen von Haushaltsrücklagen			
<b>240</b>	<b>Zuweisungen an Haushaltsrücklagen</b>	<b>0,00</b>	<b>0,00</b>	<b>0,00</b>
2401	Zuweisungen an Haushaltsrücklagen			
<b>SA01</b>	<b>Saldo (01) Haushaltsrücklagen (230 - 240)</b>	<b>0,00</b>	<b>0,00</b>	<b>0,00</b>
<b>SA00</b>	<b>Saldo (00) Nettoergebnis nach Haushaltsrücklagen (Saldo 0 + Saldo 01)</b>	<b>-725.716,02</b>	<b>-767.800,00</b>	<b>42.083,98</b>

## Öffentliche Ordnung und Sicherheit (Gruppe 1)

MVAG	Mittelverwendungs- und aufbringungsgruppen (1. und 2. Ebene)	RA 2025	VA 2025	RA - VA
<b>211</b>	<b>Erträge aus der operativen Verwaltungstätigkeit</b>	<b>2.748,60</b>	<b>28.300,00</b>	<b>-25.551,40</b>
2111	Erträge aus eigenen Abgaben			
2112	Erträge aus Ertragsanteilen			
2113	Erträge aus Gebühren			
2114	Erträge aus Leistungen	2.736,00	4.000,00	-1.264,00
2115	Erträge aus Besitz und wirtschaftlicher Tätigkeit			
2116	Erträge aus Veräußerung und sonstige Erträge	12,60	24.300,00	-24.287,40
2117	Nicht finanzierungswirksame operative Erträge			
<b>212</b>	<b>Erträge aus Transfers</b>	<b>78.081,72</b>	<b>81.500,00</b>	<b>-3.418,28</b>
2121	Transferertrag von Trägern des öffentlichen Rechts	50.000,00	80.000,00	-30.000,00
2122	Transferertrag von Beteiligungen			
2123	Transferertrag von Unternehmen (mit Finanzunternehmen)			
2124	Transferertrag von Haushalten und Organisationen ohne Erwerbscharakter			
2125	Transferertrag vom Ausland			
2126	Investitions- und Tilgungszuschüsse zwischen Unternehmungen und Betrieben der Gebietskörperschaft und der Gebietskörperschaft			
2127	Nicht finanzierungswirksamer Transferertrag	28.081,72	1.500,00	26.581,72
<b>213</b>	<b>Finanzerträge</b>	<b>0,00</b>	<b>0,00</b>	<b>0,00</b>
2131	Erträge aus Zinsen			
2132	Erträge aus Zinsen aus derivativen Finanzinstrumenten mit und ohne Grundgeschäft			
2133	Erträge aus Gewinnentnahmen von marktbestimmten Betrieben			
2134	Sonstige Finanzerträge			
2135	Erträge aus Dividenden/Gewinnausschüttungen			
2136	Sonstige nicht finanzierungswirksame Finanzerträge			
<b>21</b>	<b>Summe Erträge</b>	<b>80.830,32</b>	<b>109.800,00</b>	<b>-28.969,68</b>
<b>221</b>	<b>Personalaufwand</b>	<b>0,00</b>	<b>0,00</b>	<b>0,00</b>
2211	Personalaufwand (Bezüge, Nebengebühren, Mehrleistungen)			
2212	Gesetzlicher und freiwilliger Sozialaufwand			
2213	Sonstiger Personalaufwand			
2214	Nicht finanzierungswirksamer Personalaufwand			
<b>222</b>	<b>Sachaufwand</b>	<b>94.809,89</b>	<b>68.300,00</b>	<b>26.509,89</b>
2221	Gebrauchs- und Verbrauchsgüter, Handelswaren	1.658,30	12.100,00	-10.441,70
2222	Verwaltungs- und Betriebsaufwand	24.168,78	23.100,00	1.068,78
2223	Leasing- und Mietaufwand	300,00	300,00	
2224	Instandhaltung	1.444,30	10.000,00	-8.555,70
2225	Sonstiger Sachaufwand	5.755,62	6.000,00	-244,38
2226	Nicht finanzierungswirksamer Sachaufwand	61.482,89	16.800,00	44.682,89

## Öffentliche Ordnung und Sicherheit (Gruppe 1)

MVAG	Mittelverwendungs- und aufbringungsgruppen (1. und 2. Ebene)	RA 2025	VA 2025	RA - VA
<b>223</b>	<b>Transferaufwand</b>	<b>4.037,06</b>	<b>4.200,00</b>	<b>-162,94</b>
2231	Transferaufwand an Träger des öffentlichen Rechts	3.342,00	3.400,00	-58,00
2232	Transferaufwand an Beteiligungen			
2233	Transferaufwand an Unternehmen (mit Finanzunternehmen)			
2234	Transferaufwand an Haushalte und Organisationen ohne Erwerbscharakter	695,06	800,00	-104,94
2235	Transferaufwand an das Ausland			
2236	Investitions- und Tilgungszuschüsse zwischen Unternehmungen und Betrieben der Gebietskörperschaft und der Gebietskörperschaft			
2237	Nicht finanzierungswirksamer Transferaufwand			
<b>224</b>	<b>Finanzaufwand</b>	<b>0,00</b>	<b>0,00</b>	<b>0,00</b>
2241	Aufwendungen für Zinsen			
2242	Zinsen und sonstige Aufwendungen aus derivativen Finanzinstrumenten mit und ohne Grundgeschäft			
2243	Gewinnentnahmen von Unternehmungen und marktbestimmten Betrieben der Gebietskörperschaft (innerhalb der Gebietskörperschaft)			
2244	Sonstiger Finanzaufwand			
2245	Nicht finanzierungswirksamer Finanzaufwand			
<b>22</b>	<b>Summe Aufwendungen</b>	<b>98.846,95</b>	<b>72.500,00</b>	<b>26.346,95</b>
<b>SA0</b>	<b>Saldo (0) Nettoergebnis (21 - 22)</b>	<b>-18.016,63</b>	<b>37.300,00</b>	<b>-55.316,63</b>
<b>230</b>	<b>Entnahmen von Haushaltsrücklagen</b>	<b>0,00</b>	<b>0,00</b>	<b>0,00</b>
2301	Entnahmen von Haushaltsrücklagen			
<b>240</b>	<b>Zuweisungen an Haushaltsrücklagen</b>	<b>0,00</b>	<b>0,00</b>	<b>0,00</b>
2401	Zuweisungen an Haushaltsrücklagen			
<b>SA01</b>	<b>Saldo (01) Haushaltsrücklagen (230 - 240)</b>	<b>0,00</b>	<b>0,00</b>	<b>0,00</b>
<b>SA00</b>	<b>Saldo (00) Nettoergebnis nach Haushaltsrücklagen (Saldo 0 + Saldo 01)</b>	<b>-18.016,63</b>	<b>37.300,00</b>	<b>-55.316,63</b>

## Unterricht, Erziehung, Sport und Wissenschaft (Gruppe 2)

MVAG	Mittelverwendungs- und aufbringungsgruppen (1. und 2. Ebene)	RA 2025	VA 2025	RA - VA
<b>211</b>	<b>Erträge aus der operativen Verwaltungstätigkeit</b>	<b>66.550,52</b>	<b>178.400,00</b>	<b>-111.849,48</b>
2111	Erträge aus eigenen Abgaben			
2112	Erträge aus Ertragsanteilen			
2113	Erträge aus Gebühren			
2114	Erträge aus Leistungen	35.541,53	49.100,00	-13.558,47
2115	Erträge aus Besitz und wirtschaftlicher Tätigkeit			
2116	Erträge aus Veräußerung und sonstige Erträge	27.737,73	127.000,00	-99.262,27
2117	Nicht finanzierungswirksame operative Erträge	3.271,26	2.300,00	971,26
<b>212</b>	<b>Erträge aus Transfers</b>	<b>90.416,17</b>	<b>153.200,00</b>	<b>-62.783,83</b>
2121	Transferertrag von Trägern des öffentlichen Rechts	85.395,35	152.500,00	-67.104,65
2122	Transferertrag von Beteiligungen			
2123	Transferertrag von Unternehmen (mit Finanzunternehmen)			
2124	Transferertrag von Haushalten und Organisationen ohne Erwerbscharakter			
2125	Transferertrag vom Ausland			
2126	Investitions- und Tilgungszuschüsse zwischen Unternehmungen und Betrieben der Gebietskörperschaft und der Gebietskörperschaft			
2127	Nicht finanzierungswirksamer Transferertrag	5.020,82	700,00	4.320,82
<b>213</b>	<b>Finanzerträge</b>	<b>0,00</b>	<b>0,00</b>	<b>0,00</b>
2131	Erträge aus Zinsen			
2132	Erträge aus Zinsen aus derivativen Finanzinstrumenten mit und ohne Grundgeschäft			
2133	Erträge aus Gewinnentnahmen von marktbestimmten Betrieben			
2134	Sonstige Finanzerträge			
2135	Erträge aus Dividenden/Gewinnausschüttungen			
2136	Sonstige nicht finanzierungswirksame Finanzerträge			
<b>21</b>	<b>Summe Erträge</b>	<b>156.966,69</b>	<b>331.600,00</b>	<b>-174.633,31</b>
<b>221</b>	<b>Personalaufwand</b>	<b>208.136,99</b>	<b>212.500,00</b>	<b>-4.363,01</b>
2211	Personalaufwand (Bezüge, Nebengebühren, Mehrleistungen)	167.080,79	167.700,00	-619,21
2212	Gesetzlicher und freiwilliger Sozialaufwand	40.918,74	40.800,00	118,74
2213	Sonstiger Personalaufwand			
2214	Nicht finanzierungswirksamer Personalaufwand	137,46	4.000,00	-3.862,54
<b>222</b>	<b>Sachaufwand</b>	<b>293.677,55</b>	<b>217.500,00</b>	<b>76.177,55</b>
2221	Gebrauchs- und Verbrauchsgüter, Handelswaren	31.935,48	35.300,00	-3.364,52
2222	Verwaltungs- und Betriebsaufwand	51.259,89	53.900,00	-2.640,11
2223	Leasing- und Mietaufwand	1.504,42	1.500,00	4,42
2224	Instandhaltung	10.608,13	13.200,00	-2.591,87
2225	Sonstiger Sachaufwand	95.349,01	69.300,00	26.049,01
2226	Nicht finanzierungswirksamer Sachaufwand	103.020,62	44.300,00	58.720,62

## Unterricht, Erziehung, Sport und Wissenschaft (Gruppe 2)

MVAG	Mittelverwendungs- und aufbringungsgruppen (1. und 2. Ebene)	RA 2025	VA 2025	RA - VA
<b>223</b>	<b>Transferaufwand</b>	<b>165.418,47</b>	<b>173.100,00</b>	<b>-7.681,53</b>
2231	Transferaufwand an Träger des öffentlichen Rechts	162.500,97	163.000,00	-499,03
2232	Transferaufwand an Beteiligungen			
2233	Transferaufwand an Unternehmen (mit Finanzunternehmen)			
2234	Transferaufwand an Haushalte und Organisationen ohne Erwerbscharakter	2.917,50	10.100,00	-7.182,50
2235	Transferaufwand an das Ausland			
2236	Investitions- und Tilgungszuschüsse zwischen Unternehmungen und Betrieben der Gebietskörperschaft und der Gebietskörperschaft			
2237	Nicht finanzierungswirksamer Transferaufwand			
<b>224</b>	<b>Finanzaufwand</b>	<b>21.361,51</b>	<b>24.100,00</b>	<b>-2.738,49</b>
2241	Aufwendungen für Zinsen	21.361,51	24.100,00	-2.738,49
2242	Zinsen und sonstige Aufwendungen aus derivativen Finanzinstrumenten mit und ohne Grundgeschäft			
2243	Gewinnentnahmen von Unternehmungen und marktbestimmten Betrieben der Gebietskörperschaft (innerhalb der Gebietskörperschaft)			
2244	Sonstiger Finanzaufwand			
2245	Nicht finanzierungswirksamer Finanzaufwand			
<b>22</b>	<b>Summe Aufwendungen</b>	<b>688.594,52</b>	<b>627.200,00</b>	<b>61.394,52</b>
<b>SA0</b>	<b>Saldo (0) Nettoergebnis (21 - 22)</b>	<b>-531.627,83</b>	<b>-295.600,00</b>	<b>-236.027,83</b>
<b>230</b>	<b>Entnahmen von Haushaltsrücklagen</b>	<b>0,00</b>	<b>0,00</b>	<b>0,00</b>
2301	Entnahmen von Haushaltsrücklagen			
<b>240</b>	<b>Zuweisungen an Haushaltsrücklagen</b>	<b>0,00</b>	<b>0,00</b>	<b>0,00</b>
2401	Zuweisungen an Haushaltsrücklagen			
<b>SA01</b>	<b>Saldo (01) Haushaltsrücklagen (230 - 240)</b>	<b>0,00</b>	<b>0,00</b>	<b>0,00</b>
<b>SA00</b>	<b>Saldo (00) Nettoergebnis nach Haushaltsrücklagen (Saldo 0 + Saldo 01)</b>	<b>-531.627,83</b>	<b>-295.600,00</b>	<b>-236.027,83</b>

## Kunst, Kultur und Kultus (Gruppe 3)

MVAG	Mittelverwendungs- und aufbringungsgruppen (1. und 2. Ebene)	RA 2025	VA 2025	RA - VA
<b>211</b>	<b>Erträge aus der operativen Verwaltungstätigkeit</b>	<b>4.230,00</b>	<b>5.000,00</b>	<b>-770,00</b>
2111	Erträge aus eigenen Abgaben			
2112	Erträge aus Ertragsanteilen			
2113	Erträge aus Gebühren			
2114	Erträge aus Leistungen	4.180,00	4.700,00	-520,00
2115	Erträge aus Besitz und wirtschaftlicher Tätigkeit			
2116	Erträge aus Veräußerung und sonstige Erträge	50,00	300,00	-250,00
2117	Nicht finanzierungswirksame operative Erträge			
<b>212</b>	<b>Erträge aus Transfers</b>	<b>14.861,61</b>	<b>14.900,00</b>	<b>-38,39</b>
2121	Transferertrag von Trägern des öffentlichen Rechts			
2122	Transferertrag von Beteiligungen			
2123	Transferertrag von Unternehmen (mit Finanzunternehmen)			
2124	Transferertrag von Haushalten und Organisationen ohne Erwerbscharakter			
2125	Transferertrag vom Ausland			
2126	Investitions- und Tilgungszuschüsse zwischen Unternehmungen und Betrieben der Gebietskörperschaft und der Gebietskörperschaft			
2127	Nicht finanzierungswirksamer Transferertrag	14.861,61	14.900,00	-38,39
<b>213</b>	<b>Finanzerträge</b>	<b>0,00</b>	<b>0,00</b>	<b>0,00</b>
2131	Erträge aus Zinsen			
2132	Erträge aus Zinsen aus derivativen Finanzinstrumenten mit und ohne Grundgeschäft			
2133	Erträge aus Gewinnentnahmen von marktbestimmten Betrieben			
2134	Sonstige Finanzerträge			
2135	Erträge aus Dividenden/Gewinnausschüttungen			
2136	Sonstige nicht finanzierungswirksame Finanzerträge			
<b>21</b>	<b>Summe Erträge</b>	<b>19.091,61</b>	<b>19.900,00</b>	<b>-808,39</b>
<b>221</b>	<b>Personalaufwand</b>	<b>0,00</b>	<b>0,00</b>	<b>0,00</b>
2211	Personalaufwand (Bezüge, Nebengebühren, Mehrleistungen)			
2212	Gesetzlicher und freiwilliger Sozialaufwand			
2213	Sonstiger Personalaufwand			
2214	Nicht finanzierungswirksamer Personalaufwand			
<b>222</b>	<b>Sachaufwand</b>	<b>99.055,51</b>	<b>122.400,00</b>	<b>-23.344,49</b>
2221	Gebrauchs- und Verbrauchsgüter, Handelswaren			
2222	Verwaltungs- und Betriebsaufwand	2.795,29	5.600,00	-2.804,71
2223	Leasing- und Mietaufwand			
2224	Instandhaltung	1.062,85	1.900,00	-837,15
2225	Sonstiger Sachaufwand	77.083,12	96.900,00	-19.816,88
2226	Nicht finanzierungswirksamer Sachaufwand	18.114,25	18.000,00	114,25

**Kunst, Kultur und Kultus (Gruppe 3)**

MVAG	Mittelverwendungs- und aufbringungsgruppen (1. und 2. Ebene)	RA 2025	VA 2025	RA - VA
<b>223</b>	<b>Transferaufwand</b>	<b>58.310,95</b>	<b>62.900,00</b>	<b>-4.589,05</b>
2231	Transferaufwand an Träger des öffentlichen Rechts	56.791,95	59.900,00	-3.108,05
2232	Transferaufwand an Beteiligungen			
2233	Transferaufwand an Unternehmen (mit Finanzunternehmen)			
2234	Transferaufwand an Haushalte und Organisationen ohne Erwerbscharakter	1.519,00	3.000,00	-1.481,00
2235	Transferaufwand an das Ausland			
2236	Investitions- und Tilgungszuschüsse zwischen Unternehmungen und Betrieben der Gebietskörperschaft und der Gebietskörperschaft			
2237	Nicht finanzierungswirksamer Transferaufwand			
<b>224</b>	<b>Finanzaufwand</b>	<b>0,00</b>	<b>0,00</b>	<b>0,00</b>
2241	Aufwendungen für Zinsen			
2242	Zinsen und sonstige Aufwendungen aus derivativen Finanzinstrumenten mit und ohne Grundgeschäft			
2243	Gewinnentnahmen von Unternehmungen und marktbestimmten Betrieben der Gebietskörperschaft (innerhalb der Gebietskörperschaft)			
2244	Sonstiger Finanzaufwand			
2245	Nicht finanzierungswirksamer Finanzaufwand			
<b>22</b>	<b>Summe Aufwendungen</b>	<b>157.366,46</b>	<b>185.300,00</b>	<b>-27.933,54</b>
<b>SA0</b>	<b>Saldo (0) Nettoergebnis (21 - 22)</b>	<b>-138.274,85</b>	<b>-165.400,00</b>	<b>27.125,15</b>
<b>230</b>	<b>Entnahmen von Haushaltsrücklagen</b>	<b>0,00</b>	<b>0,00</b>	<b>0,00</b>
2301	Entnahmen von Haushaltsrücklagen			
<b>240</b>	<b>Zuweisungen an Haushaltsrücklagen</b>	<b>0,00</b>	<b>0,00</b>	<b>0,00</b>
2401	Zuweisungen an Haushaltsrücklagen			
<b>SA01</b>	<b>Saldo (01) Haushaltsrücklagen (230 - 240)</b>	<b>0,00</b>	<b>0,00</b>	<b>0,00</b>
<b>SA00</b>	<b>Saldo (00) Nettoergebnis nach Haushaltsrücklagen (Saldo 0 + Saldo 01)</b>	<b>-138.274,85</b>	<b>-165.400,00</b>	<b>27.125,15</b>

## Soziale Wohlfahrt und Wohnbauförderung (Gruppe 4)

MVAG	Mittelverwendungs- und aufbringungsgruppen (1. und 2. Ebene)	RA 2025	VA 2025	RA - VA
<b>211</b>	<b>Erträge aus der operativen Verwaltungstätigkeit</b>	<b>0,00</b>	<b>0,00</b>	<b>0,00</b>
2111	Erträge aus eigenen Abgaben			
2112	Erträge aus Ertragsanteilen			
2113	Erträge aus Gebühren			
2114	Erträge aus Leistungen			
2115	Erträge aus Besitz und wirtschaftlicher Tätigkeit			
2116	Erträge aus Veräußerung und sonstige Erträge			
2117	Nicht finanzierungswirksame operative Erträge			
<b>212</b>	<b>Erträge aus Transfers</b>	<b>49.001,35</b>	<b>49.000,00</b>	<b>1,35</b>
2121	Transferertrag von Trägern des öffentlichen Rechts	49.001,35	49.000,00	1,35
2122	Transferertrag von Beteiligungen			
2123	Transferertrag von Unternehmen (mit Finanzunternehmen)			
2124	Transferertrag von Haushalten und Organisationen ohne Erwerbscharakter			
2125	Transferertrag vom Ausland			
2126	Investitions- und Tilgungszuschüsse zwischen Unternehmungen und Betrieben der Gebietskörperschaft und der Gebietskörperschaft			
2127	Nicht finanzierungswirksamer Transferertrag			
<b>213</b>	<b>Finanzerträge</b>	<b>0,00</b>	<b>0,00</b>	<b>0,00</b>
2131	Erträge aus Zinsen			
2132	Erträge aus Zinsen aus derivativen Finanzinstrumenten mit und ohne Grundgeschäft			
2133	Erträge aus Gewinnentnahmen von marktbestimmten Betrieben			
2134	Sonstige Finanzerträge			
2135	Erträge aus Dividenden/Gewinnausschüttungen			
2136	Sonstige nicht finanzierungswirksame Finanzerträge			
<b>21</b>	<b>Summe Erträge</b>	<b>49.001,35</b>	<b>49.000,00</b>	<b>1,35</b>
<b>221</b>	<b>Personalaufwand</b>	<b>0,00</b>	<b>0,00</b>	<b>0,00</b>
2211	Personalaufwand (Bezüge, Nebengebühren, Mehrleistungen)			
2212	Gesetzlicher und freiwilliger Sozialaufwand			
2213	Sonstiger Personalaufwand			
2214	Nicht finanzierungswirksamer Personalaufwand			
<b>222</b>	<b>Sachaufwand</b>	<b>702,60</b>	<b>1.000,00</b>	<b>-297,40</b>
2221	Gebrauchs- und Verbrauchsgüter, Handelswaren	702,60	1.000,00	-297,40
2222	Verwaltungs- und Betriebsaufwand			
2223	Leasing- und Mietaufwand			
2224	Instandhaltung			
2225	Sonstiger Sachaufwand			
2226	Nicht finanzierungswirksamer Sachaufwand			

## Soziale Wohlfahrt und Wohnbauförderung (Gruppe 4)

MVAG	Mittelverwendungs- und aufbringungsgruppen (1. und 2. Ebene)	RA 2025	VA 2025	RA - VA
<b>223</b>	<b>Transferaufwand</b>	<b>465.069,32</b>	<b>461.400,00</b>	<b>3.669,32</b>
2231	Transferaufwand an Träger des öffentlichen Rechts	419.322,86	411.400,00	7.922,86
2232	Transferaufwand an Beteiligungen			
2233	Transferaufwand an Unternehmen (mit Finanzunternehmen)			
2234	Transferaufwand an Haushalte und Organisationen ohne Erwerbscharakter	45.746,46	50.000,00	-4.253,54
2235	Transferaufwand an das Ausland			
2236	Investitions- und Tilgungszuschüsse zwischen Unternehmungen und Betrieben der Gebietskörperschaft und der Gebietskörperschaft			
2237	Nicht finanzierungswirksamer Transferaufwand			
<b>224</b>	<b>Finanzaufwand</b>	<b>0,00</b>	<b>0,00</b>	<b>0,00</b>
2241	Aufwendungen für Zinsen			
2242	Zinsen und sonstige Aufwendungen aus derivativen Finanzinstrumenten mit und ohne Grundgeschäft			
2243	Gewinnentnahmen von Unternehmungen und marktbestimmten Betrieben der Gebietskörperschaft (innerhalb der Gebietskörperschaft)			
2244	Sonstiger Finanzaufwand			
2245	Nicht finanzierungswirksamer Finanzaufwand			
<b>22</b>	<b>Summe Aufwendungen</b>	<b>465.771,92</b>	<b>462.400,00</b>	<b>3.371,92</b>
<b>SA0</b>	<b>Saldo (0) Nettoergebnis (21 - 22)</b>	<b>-416.770,57</b>	<b>-413.400,00</b>	<b>-3.370,57</b>
<b>230</b>	<b>Entnahmen von Haushaltsrücklagen</b>	<b>0,00</b>	<b>0,00</b>	<b>0,00</b>
2301	Entnahmen von Haushaltsrücklagen			
<b>240</b>	<b>Zuweisungen an Haushaltsrücklagen</b>	<b>0,00</b>	<b>0,00</b>	<b>0,00</b>
2401	Zuweisungen an Haushaltsrücklagen			
<b>SA01</b>	<b>Saldo (01) Haushaltsrücklagen (230 - 240)</b>	<b>0,00</b>	<b>0,00</b>	<b>0,00</b>
<b>SA00</b>	<b>Saldo (00) Nettoergebnis nach Haushaltsrücklagen (Saldo 0 + Saldo 01)</b>	<b>-416.770,57</b>	<b>-413.400,00</b>	<b>-3.370,57</b>

## Gesundheit (Gruppe 5)

MVAG	Mittelverwendungs- und aufbringungsgruppen (1. und 2. Ebene)	RA 2025	VA 2025	RA - VA
<b>211</b>	<b>Erträge aus der operativen Verwaltungstätigkeit</b>	<b>3.300,20</b>	<b>4.300,00</b>	<b>-999,80</b>
2111	Erträge aus eigenen Abgaben			
2112	Erträge aus Ertragsanteilen			
2113	Erträge aus Gebühren	1.879,00	2.000,00	-121,00
2114	Erträge aus Leistungen	863,20	1.700,00	-836,80
2115	Erträge aus Besitz und wirtschaftlicher Tätigkeit			
2116	Erträge aus Veräußerung und sonstige Erträge	558,00	600,00	-42,00
2117	Nicht finanzierungswirksame operative Erträge			
<b>212</b>	<b>Erträge aus Transfers</b>	<b>6.503,45</b>	<b>2.600,00</b>	<b>3.903,45</b>
2121	Transferertrag von Trägern des öffentlichen Rechts	6.226,53	2.200,00	4.026,53
2122	Transferertrag von Beteiligungen			
2123	Transferertrag von Unternehmen (mit Finanzunternehmen)			
2124	Transferertrag von Haushalten und Organisationen ohne Erwerbscharakter		100,00	-100,00
2125	Transferertrag vom Ausland			
2126	Investitions- und Tilgungszuschüsse zwischen Unternehmungen und Betrieben der Gebietskörperschaft und der Gebietskörperschaft			
2127	Nicht finanzierungswirksamer Transferertrag	276,92	300,00	-23,08
<b>213</b>	<b>Finanzerträge</b>	<b>0,00</b>	<b>0,00</b>	<b>0,00</b>
2131	Erträge aus Zinsen			
2132	Erträge aus Zinsen aus derivativen Finanzinstrumenten mit und ohne Grundgeschäft			
2133	Erträge aus Gewinnentnahmen von marktbestimmten Betrieben			
2134	Sonstige Finanzerträge			
2135	Erträge aus Dividenden/Gewinnausschüttungen			
2136	Sonstige nicht finanzierungswirksame Finanzerträge			
<b>21</b>	<b>Summe Erträge</b>	<b>9.803,65</b>	<b>6.900,00</b>	<b>2.903,65</b>
<b>221</b>	<b>Personalaufwand</b>	<b>0,00</b>	<b>0,00</b>	<b>0,00</b>
2211	Personalaufwand (Bezüge, Nebengebühren, Mehrleistungen)			
2212	Gesetzlicher und freiwilliger Sozialaufwand			
2213	Sonstiger Personalaufwand			
2214	Nicht finanzierungswirksamer Personalaufwand			
<b>222</b>	<b>Sachaufwand</b>	<b>7.868,82</b>	<b>9.800,00</b>	<b>-1.931,18</b>
2221	Gebrauchs- und Verbrauchsgüter, Handelswaren			
2222	Verwaltungs- und Betriebsaufwand	205,59	300,00	-94,41
2223	Leasing- und Mietaufwand			
2224	Instandhaltung			
2225	Sonstiger Sachaufwand	7.104,17	8.900,00	-1.795,83
2226	Nicht finanzierungswirksamer Sachaufwand	559,06	600,00	-40,94

## Gesundheit (Gruppe 5)

MVAG	Mittelverwendungs- und aufbringungsgruppen (1. und 2. Ebene)	RA 2025	VA 2025	RA - VA
<b>223</b>	<b>Transferaufwand</b>	<b>589.786,30</b>	<b>680.800,00</b>	<b>-91.013,70</b>
2231	Transferaufwand an Träger des öffentlichen Rechts	586.186,30	575.800,00	10.386,30
2232	Transferaufwand an Beteiligungen			
2233	Transferaufwand an Unternehmen (mit Finanzunternehmen)			
2234	Transferaufwand an Haushalte und Organisationen ohne Erwerbscharakter	3.600,00	105.000,00	-101.400,00
2235	Transferaufwand an das Ausland			
2236	Investitions- und Tilgungszuschüsse zwischen Unternehmungen und Betrieben der Gebietskörperschaft und der Gebietskörperschaft			
2237	Nicht finanzierungswirksamer Transferaufwand			
<b>224</b>	<b>Finanzaufwand</b>	<b>0,00</b>	<b>0,00</b>	<b>0,00</b>
2241	Aufwendungen für Zinsen			
2242	Zinsen und sonstige Aufwendungen aus derivativen Finanzinstrumenten mit und ohne Grundgeschäft			
2243	Gewinnentnahmen von Unternehmungen und marktbestimmten Betrieben der Gebietskörperschaft (innerhalb der Gebietskörperschaft)			
2244	Sonstiger Finanzaufwand			
2245	Nicht finanzierungswirksamer Finanzaufwand			
<b>22</b>	<b>Summe Aufwendungen</b>	<b>597.655,12</b>	<b>690.600,00</b>	<b>-92.944,88</b>
<b>SA0</b>	<b>Saldo (0) Nettoergebnis (21 - 22)</b>	<b>-587.851,47</b>	<b>-683.700,00</b>	<b>95.848,53</b>
<b>230</b>	<b>Entnahmen von Haushaltsrücklagen</b>	<b>0,00</b>	<b>0,00</b>	<b>0,00</b>
2301	Entnahmen von Haushaltsrücklagen			
<b>240</b>	<b>Zuweisungen an Haushaltsrücklagen</b>	<b>0,00</b>	<b>0,00</b>	<b>0,00</b>
2401	Zuweisungen an Haushaltsrücklagen			
<b>SA01</b>	<b>Saldo (01) Haushaltsrücklagen (230 - 240)</b>	<b>0,00</b>	<b>0,00</b>	<b>0,00</b>
<b>SA00</b>	<b>Saldo (00) Nettoergebnis nach Haushaltsrücklagen (Saldo 0 + Saldo 01)</b>	<b>-587.851,47</b>	<b>-683.700,00</b>	<b>95.848,53</b>

## Straßen- und Wasserbau, Verkehr (Gruppe 6)

MVAG	Mittelverwendungs- und aufbringungsgruppen (1. und 2. Ebene)	RA 2025	VA 2025	RA - VA
<b>211</b>	<b>Erträge aus der operativen Verwaltungstätigkeit</b>	<b>10,32</b>	<b>600,00</b>	<b>-589,68</b>
2111	Erträge aus eigenen Abgaben			
2112	Erträge aus Ertragsanteilen			
2113	Erträge aus Gebühren			
2114	Erträge aus Leistungen	10,32	100,00	-89,68
2115	Erträge aus Besitz und wirtschaftlicher Tätigkeit			
2116	Erträge aus Veräußerung und sonstige Erträge		500,00	-500,00
2117	Nicht finanzierungswirksame operative Erträge			
<b>212</b>	<b>Erträge aus Transfers</b>	<b>258.110,20</b>	<b>259.600,00</b>	<b>-1.489,80</b>
2121	Transferertrag von Trägern des öffentlichen Rechts	250.000,00	251.000,00	-1.000,00
2122	Transferertrag von Beteiligungen			
2123	Transferertrag von Unternehmen (mit Finanzunternehmen)			
2124	Transferertrag von Haushalten und Organisationen ohne Erwerbscharakter	1.490,00	3.000,00	-1.510,00
2125	Transferertrag vom Ausland			
2126	Investitions- und Tilgungszuschüsse zwischen Unternehmungen und Betrieben der Gebietskörperschaft und der Gebietskörperschaft			
2127	Nicht finanzierungswirksamer Transferertrag	6.620,20	5.600,00	1.020,20
<b>213</b>	<b>Finanzerträge</b>	<b>0,00</b>	<b>0,00</b>	<b>0,00</b>
2131	Erträge aus Zinsen			
2132	Erträge aus Zinsen aus derivativen Finanzinstrumenten mit und ohne Grundgeschäft			
2133	Erträge aus Gewinnentnahmen von marktbestimmten Betrieben			
2134	Sonstige Finanzerträge			
2135	Erträge aus Dividenden/Gewinnausschüttungen			
2136	Sonstige nicht finanzierungswirksame Finanzerträge			
<b>21</b>	<b>Summe Erträge</b>	<b>258.120,52</b>	<b>260.200,00</b>	<b>-2.079,48</b>
<b>221</b>	<b>Personalaufwand</b>	<b>0,00</b>	<b>0,00</b>	<b>0,00</b>
2211	Personalaufwand (Bezüge, Nebengebühren, Mehrleistungen)			
2212	Gesetzlicher und freiwilliger Sozialaufwand			
2213	Sonstiger Personalaufwand			
2214	Nicht finanzierungswirksamer Personalaufwand			
<b>222</b>	<b>Sachaufwand</b>	<b>304.223,83</b>	<b>304.200,00</b>	<b>23,83</b>
2221	Gebrauchs- und Verbrauchsgüter, Handelswaren	730,94	2.500,00	-1.769,06
2222	Verwaltungs- und Betriebsaufwand			
2223	Leasing- und Mietaufwand			
2224	Instandhaltung	82.988,26	50.500,00	32.488,26
2225	Sonstiger Sachaufwand	11.674,60	29.600,00	-17.925,40
2226	Nicht finanzierungswirksamer Sachaufwand	208.830,03	221.600,00	-12.769,97

## Straßen- und Wasserbau, Verkehr (Gruppe 6)

MVAG	Mittelverwendungs- und aufbringungsgruppen (1. und 2. Ebene)	RA 2025	VA 2025	RA - VA
<b>223</b>	<b>Transferaufwand</b>	<b>204,33</b>	<b>300,00</b>	<b>-95,67</b>
2231	Transferaufwand an Träger des öffentlichen Rechts	204,33	300,00	-95,67
2232	Transferaufwand an Beteiligungen			
2233	Transferaufwand an Unternehmen (mit Finanzunternehmen)			
2234	Transferaufwand an Haushalte und Organisationen ohne Erwerbscharakter			
2235	Transferaufwand an das Ausland			
2236	Investitions- und Tilgungszuschüsse zwischen Unternehmungen und Betrieben der Gebietskörperschaft und der Gebietskörperschaft			
2237	Nicht finanzierungswirksamer Transferaufwand			
<b>224</b>	<b>Finanzaufwand</b>	<b>0,00</b>	<b>0,00</b>	<b>0,00</b>
2241	Aufwendungen für Zinsen			
2242	Zinsen und sonstige Aufwendungen aus derivativen Finanzinstrumenten mit und ohne Grundgeschäft			
2243	Gewinnentnahmen von Unternehmungen und marktbestimmten Betrieben der Gebietskörperschaft (innerhalb der Gebietskörperschaft)			
2244	Sonstiger Finanzaufwand			
2245	Nicht finanzierungswirksamer Finanzaufwand			
<b>22</b>	<b>Summe Aufwendungen</b>	<b>304.428,16</b>	<b>304.500,00</b>	<b>-71,84</b>
<b>SA0</b>	<b>Saldo (0) Nettoergebnis (21 - 22)</b>	<b>-46.307,64</b>	<b>-44.300,00</b>	<b>-2.007,64</b>
<b>230</b>	<b>Entnahmen von Haushaltsrücklagen</b>	<b>0,00</b>	<b>0,00</b>	<b>0,00</b>
2301	Entnahmen von Haushaltsrücklagen			
<b>240</b>	<b>Zuweisungen an Haushaltsrücklagen</b>	<b>0,00</b>	<b>0,00</b>	<b>0,00</b>
2401	Zuweisungen an Haushaltsrücklagen			
<b>SA01</b>	<b>Saldo (01) Haushaltsrücklagen (230 - 240)</b>	<b>0,00</b>	<b>0,00</b>	<b>0,00</b>
<b>SA00</b>	<b>Saldo (00) Nettoergebnis nach Haushaltsrücklagen (Saldo 0 + Saldo 01)</b>	<b>-46.307,64</b>	<b>-44.300,00</b>	<b>-2.007,64</b>

## Wirtschaftsförderung (Gruppe 7)

MVAG	Mittelverwendungs- und aufbringungsgruppen (1. und 2. Ebene)	RA 2025	VA 2025	RA - VA
<b>211</b>	<b>Erträge aus der operativen Verwaltungstätigkeit</b>	<b>5.930,85</b>	<b>5.600,00</b>	<b>330,85</b>
2111	Erträge aus eigenen Abgaben			
2112	Erträge aus Ertragsanteilen			
2113	Erträge aus Gebühren			
2114	Erträge aus Leistungen	355,00	800,00	-445,00
2115	Erträge aus Besitz und wirtschaftlicher Tätigkeit			
2116	Erträge aus Veräußerung und sonstige Erträge	5.575,85	4.800,00	775,85
2117	Nicht finanzierungswirksame operative Erträge			
<b>212</b>	<b>Erträge aus Transfers</b>	<b>2.750,00</b>	<b>2.800,00</b>	<b>-50,00</b>
2121	Transferertrag von Trägern des öffentlichen Rechts	2.750,00	2.800,00	-50,00
2122	Transferertrag von Beteiligungen			
2123	Transferertrag von Unternehmen (mit Finanzunternehmen)			
2124	Transferertrag von Haushalten und Organisationen ohne Erwerbscharakter			
2125	Transferertrag vom Ausland			
2126	Investitions- und Tilgungszuschüsse zwischen Unternehmungen und Betrieben der Gebietskörperschaft und der Gebietskörperschaft			
2127	Nicht finanzierungswirksamer Transferertrag			
<b>213</b>	<b>Finanzerträge</b>	<b>0,00</b>	<b>0,00</b>	<b>0,00</b>
2131	Erträge aus Zinsen			
2132	Erträge aus Zinsen aus derivativen Finanzinstrumenten mit und ohne Grundgeschäft			
2133	Erträge aus Gewinnentnahmen von marktbestimmten Betrieben			
2134	Sonstige Finanzerträge			
2135	Erträge aus Dividenden/Gewinnausschüttungen			
2136	Sonstige nicht finanzierungswirksame Finanzerträge			
<b>21</b>	<b>Summe Erträge</b>	<b>8.680,85</b>	<b>8.400,00</b>	<b>280,85</b>
<b>221</b>	<b>Personalaufwand</b>	<b>0,00</b>	<b>0,00</b>	<b>0,00</b>
2211	Personalaufwand (Bezüge, Nebengebühren, Mehrleistungen)			
2212	Gesetzlicher und freiwilliger Sozialaufwand			
2213	Sonstiger Personalaufwand			
2214	Nicht finanzierungswirksamer Personalaufwand			
<b>222</b>	<b>Sachaufwand</b>	<b>84.722,27</b>	<b>97.700,00</b>	<b>-12.977,73</b>
2221	Gebrauchs- und Verbrauchsgüter, Handelswaren			
2222	Verwaltungs- und Betriebsaufwand	3.478,00	3.500,00	-22,00
2223	Leasing- und Mietaufwand			
2224	Instandhaltung			
2225	Sonstiger Sachaufwand	3.313,68	7.500,00	-4.186,32
2226	Nicht finanzierungswirksamer Sachaufwand	77.930,59	86.700,00	-8.769,41

## Wirtschaftsförderung (Gruppe 7)

MVAG	Mittelverwendungs- und aufbringungsgruppen (1. und 2. Ebene)	RA 2025	VA 2025	RA - VA
<b>223</b>	<b>Transferaufwand</b>	<b>0,00</b>	<b>1.100,00</b>	<b>-1.100,00</b>
2231	Transferaufwand an Träger des öffentlichen Rechts			
2232	Transferaufwand an Beteiligungen			
2233	Transferaufwand an Unternehmen (mit Finanzunternehmen)		1.000,00	-1.000,00
2234	Transferaufwand an Haushalte und Organisationen ohne Erwerbscharakter		100,00	-100,00
2235	Transferaufwand an das Ausland			
2236	Investitions- und Tilgungszuschüsse zwischen Unternehmungen und Betrieben der Gebietskörperschaft und der Gebietskörperschaft			
2237	Nicht finanzierungswirksamer Transferaufwand			
<b>224</b>	<b>Finanzaufwand</b>	<b>0,00</b>	<b>0,00</b>	<b>0,00</b>
2241	Aufwendungen für Zinsen			
2242	Zinsen und sonstige Aufwendungen aus derivativen Finanzinstrumenten mit und ohne Grundgeschäft			
2243	Gewinnentnahmen von Unternehmungen und marktbestimmten Betrieben der Gebietskörperschaft (innerhalb der Gebietskörperschaft)			
2244	Sonstiger Finanzaufwand			
2245	Nicht finanzierungswirksamer Finanzaufwand			
<b>22</b>	<b>Summe Aufwendungen</b>	<b>84.722,27</b>	<b>98.800,00</b>	<b>-14.077,73</b>
<b>SA0</b>	<b>Saldo (0) Nettoergebnis (21 - 22)</b>	<b>-76.041,42</b>	<b>-90.400,00</b>	<b>14.358,58</b>
<b>230</b>	<b>Entnahmen von Haushaltsrücklagen</b>	<b>0,00</b>	<b>0,00</b>	<b>0,00</b>
2301	Entnahmen von Haushaltsrücklagen			
<b>240</b>	<b>Zuweisungen an Haushaltsrücklagen</b>	<b>0,00</b>	<b>0,00</b>	<b>0,00</b>
2401	Zuweisungen an Haushaltsrücklagen			
<b>SA01</b>	<b>Saldo (01) Haushaltsrücklagen (230 - 240)</b>	<b>0,00</b>	<b>0,00</b>	<b>0,00</b>
<b>SA00</b>	<b>Saldo (00) Nettoergebnis nach Haushaltsrücklagen (Saldo 0 + Saldo 01)</b>	<b>-76.041,42</b>	<b>-90.400,00</b>	<b>14.358,58</b>

## Dienstleistungen (Gruppe 8)

MVAG	Mittelverwendungs- und aufbringungsgruppen (1. und 2. Ebene)	RA 2025	VA 2025	RA - VA
<b>211</b>	<b>Erträge aus der operativen Verwaltungstätigkeit</b>	<b>1.628.476,15</b>	<b>1.561.100,00</b>	<b>67.376,15</b>
2111	Erträge aus eigenen Abgaben			
2112	Erträge aus Ertragsanteilen			
2113	Erträge aus Gebühren	784.986,14	767.200,00	17.786,14
2114	Erträge aus Leistungen	208.725,60	244.100,00	-35.374,40
2115	Erträge aus Besitz und wirtschaftlicher Tätigkeit	277.739,69	283.200,00	-5.460,31
2116	Erträge aus Veräußerung und sonstige Erträge	337.379,35	266.600,00	70.779,35
2117	Nicht finanzierungswirksame operative Erträge	19.645,37		19.645,37
<b>212</b>	<b>Erträge aus Transfers</b>	<b>99.555,28</b>	<b>88.400,00</b>	<b>11.155,28</b>
2121	Transferertrag von Trägern des öffentlichen Rechts	2.968,71	3.000,00	-31,29
2122	Transferertrag von Beteiligungen			
2123	Transferertrag von Unternehmen (mit Finanzunternehmen)			
2124	Transferertrag von Haushalten und Organisationen ohne Erwerbscharakter			
2125	Transferertrag vom Ausland			
2126	Investitions- und Tilgungszuschüsse zwischen Unternehmungen und Betrieben der Gebietskörperschaft und der Gebietskörperschaft			
2127	Nicht finanzierungswirksamer Transferertrag	96.586,57	85.400,00	11.186,57
<b>213</b>	<b>Finanzerträge</b>	<b>0,00</b>	<b>0,00</b>	<b>0,00</b>
2131	Erträge aus Zinsen			
2132	Erträge aus Zinsen aus derivativen Finanzinstrumenten mit und ohne Grundgeschäft			
2133	Erträge aus Gewinnentnahmen von marktbestimmten Betrieben			
2134	Sonstige Finanzerträge			
2135	Erträge aus Dividenden/Gewinnausschüttungen			
2136	Sonstige nicht finanzierungswirksame Finanzerträge			
<b>21</b>	<b>Summe Erträge</b>	<b>1.728.031,43</b>	<b>1.649.500,00</b>	<b>78.531,43</b>
<b>221</b>	<b>Personalaufwand</b>	<b>565.533,77</b>	<b>585.100,00</b>	<b>-19.566,23</b>
2211	Personalaufwand (Bezüge, Nebengebühren, Mehrleistungen)	458.137,89	468.000,00	-9.862,11
2212	Gesetzlicher und freiwilliger Sozialaufwand	106.065,72	110.300,00	-4.234,28
2213	Sonstiger Personalaufwand			
2214	Nicht finanzierungswirksamer Personalaufwand	1.330,16	6.800,00	-5.469,84
<b>222</b>	<b>Sachaufwand</b>	<b>1.341.520,47</b>	<b>1.380.200,00</b>	<b>-38.679,53</b>
2221	Gebrauchs- und Verbrauchsgüter, Handelswaren	120.003,08	143.700,00	-23.696,92
2222	Verwaltungs- und Betriebsaufwand	110.659,07	111.200,00	-540,93
2223	Leasing- und Mietaufwand			
2224	Instandhaltung	163.872,82	250.100,00	-86.227,18
2225	Sonstiger Sachaufwand	512.123,95	459.900,00	52.223,95
2226	Nicht finanzierungswirksamer Sachaufwand	434.861,55	415.300,00	19.561,55

## Dienstleistungen (Gruppe 8)

MVAG	Mittelverwendungs- und aufbringungsgruppen (1. und 2. Ebene)	RA 2025	VA 2025	RA - VA
<b>223</b>	<b>Transferaufwand</b>	<b>2.615,00</b>	<b>3.500,00</b>	<b>-885,00</b>
2231	Transferaufwand an Träger des öffentlichen Rechts			
2232	Transferaufwand an Beteiligungen			
2233	Transferaufwand an Unternehmen (mit Finanzunternehmen)			
2234	Transferaufwand an Haushalte und Organisationen ohne Erwerbscharakter	2.615,00	3.500,00	-885,00
2235	Transferaufwand an das Ausland			
2236	Investitions- und Tilgungszuschüsse zwischen Unternehmungen und Betrieben der Gebietskörperschaft und der Gebietskörperschaft			
2237	Nicht finanzierungswirksamer Transferaufwand			
<b>224</b>	<b>Finanzaufwand</b>	<b>166.183,50</b>	<b>101.700,00</b>	<b>64.483,50</b>
2241	Aufwendungen für Zinsen	166.183,50	101.700,00	64.483,50
2242	Zinsen und sonstige Aufwendungen aus derivativen Finanzinstrumenten mit und ohne Grundgeschäft			
2243	Gewinnentnahmen von Unternehmungen und marktbestimmten Betrieben der Gebietskörperschaft (innerhalb der Gebietskörperschaft)			
2244	Sonstiger Finanzaufwand			
2245	Nicht finanzierungswirksamer Finanzaufwand			
<b>22</b>	<b>Summe Aufwendungen</b>	<b>2.075.852,74</b>	<b>2.070.500,00</b>	<b>5.352,74</b>
<b>SA0</b>	<b>Saldo (0) Nettoergebnis (21 - 22)</b>	<b>-347.821,31</b>	<b>-421.000,00</b>	<b>73.178,69</b>
<b>230</b>	<b>Entnahmen von Haushaltsrücklagen</b>	<b>0,00</b>	<b>176.200,00</b>	<b>-176.200,00</b>
2301	Entnahmen von Haushaltsrücklagen		176.200,00	-176.200,00
<b>240</b>	<b>Zuweisungen an Haushaltsrücklagen</b>	<b>36.184,66</b>	<b>35.500,00</b>	<b>684,66</b>
2401	Zuweisungen an Haushaltsrücklagen	36.184,66	35.500,00	684,66
<b>SA01</b>	<b>Saldo (01) Haushaltsrücklagen (230 - 240)</b>	<b>-36.184,66</b>	<b>140.700,00</b>	<b>-176.884,66</b>
<b>SA00</b>	<b>Saldo (00) Nettoergebnis nach Haushaltsrücklagen (Saldo 0 + Saldo 01)</b>	<b>-384.005,97</b>	<b>-280.300,00</b>	<b>-103.705,97</b>

## Finanzwirtschaft (Gruppe 9)

MVAG	Mittelverwendungs- und aufbringungsgruppen (1. und 2. Ebene)	RA 2025	VA 2025	RA - VA
<b>211</b>	<b>Erträge aus der operativen Verwaltungstätigkeit</b>	<b>2.272.097,76</b>	<b>2.220.200,00</b>	<b>51.897,76</b>
2111	Erträge aus eigenen Abgaben	490.140,57	448.400,00	41.740,57
2112	Erträge aus Ertragsanteilen	1.771.436,16	1.754.000,00	17.436,16
2113	Erträge aus Gebühren			
2114	Erträge aus Leistungen	34,13	600,00	-565,87
2115	Erträge aus Besitz und wirtschaftlicher Tätigkeit			
2116	Erträge aus Veräußerung und sonstige Erträge	10.486,90	17.200,00	-6.713,10
2117	Nicht finanzierungswirksame operative Erträge			
<b>212</b>	<b>Erträge aus Transfers</b>	<b>315.035,50</b>	<b>309.700,00</b>	<b>5.335,50</b>
2121	Transferertrag von Trägern des öffentlichen Rechts	315.035,50	309.700,00	5.335,50
2122	Transferertrag von Beteiligungen			
2123	Transferertrag von Unternehmen (mit Finanzunternehmen)			
2124	Transferertrag von Haushalten und Organisationen ohne Erwerbscharakter			
2125	Transferertrag vom Ausland			
2126	Investitions- und Tilgungszuschüsse zwischen Unternehmungen und Betrieben der Gebietskörperschaft und der Gebietskörperschaft			
2127	Nicht finanzierungswirksamer Transferertrag			
<b>213</b>	<b>Finanzerträge</b>	<b>100,09</b>	<b>3.000,00</b>	<b>-2.899,91</b>
2131	Erträge aus Zinsen	100,09	3.000,00	-2.899,91
2132	Erträge aus Zinsen aus derivativen Finanzinstrumenten mit und ohne Grundgeschäft			
2133	Erträge aus Gewinnentnahmen von marktbestimmten Betrieben			
2134	Sonstige Finanzerträge			
2135	Erträge aus Dividenden/Gewinnausschüttungen			
2136	Sonstige nicht finanzierungswirksame Finanzerträge			
<b>21</b>	<b>Summe Erträge</b>	<b>2.587.233,35</b>	<b>2.532.900,00</b>	<b>54.333,35</b>
<b>221</b>	<b>Personalaufwand</b>	<b>0,00</b>	<b>0,00</b>	<b>0,00</b>
2211	Personalaufwand (Bezüge, Nebengebühren, Mehrleistungen)			
2212	Gesetzlicher und freiwilliger Sozialaufwand			
2213	Sonstiger Personalaufwand			
2214	Nicht finanzierungswirksamer Personalaufwand			
<b>222</b>	<b>Sachaufwand</b>	<b>28.542,91</b>	<b>170.200,00</b>	<b>-141.657,09</b>
2221	Gebrauchs- und Verbrauchsgüter, Handelswaren			
2222	Verwaltungs- und Betriebsaufwand			
2223	Leasing- und Mietaufwand			
2224	Instandhaltung			
2225	Sonstiger Sachaufwand	28.542,91	170.200,00	-141.657,09
2226	Nicht finanzierungswirksamer Sachaufwand			

## Finanzwirtschaft (Gruppe 9)

MVAG	Mittelverwendungs- und aufbringungsgruppen (1. und 2. Ebene)	RA 2025	VA 2025	RA - VA
<b>223</b>	<b>Transferaufwand</b>	<b>0,00</b>	<b>0,00</b>	<b>0,00</b>
2231	Transferaufwand an Träger des öffentlichen Rechts			
2232	Transferaufwand an Beteiligungen			
2233	Transferaufwand an Unternehmen (mit Finanzunternehmen)			
2234	Transferaufwand an Haushalte und Organisationen ohne Erwerbscharakter			
2235	Transferaufwand an das Ausland			
2236	Investitions- und Tilgungszuschüsse zwischen Unternehmungen und Betrieben der Gebietskörperschaft und der Gebietskörperschaft			
2237	Nicht finanzierungswirksamer Transferaufwand			
<b>224</b>	<b>Finanzaufwand</b>	<b>5.138,57</b>	<b>4.700,00</b>	<b>438,57</b>
2241	Aufwendungen für Zinsen		100,00	-100,00
2242	Zinsen und sonstige Aufwendungen aus derivativen Finanzinstrumenten mit und ohne Grundgeschäft			
2243	Gewinnentnahmen von Unternehmungen und marktbestimmten Betrieben der Gebietskörperschaft (innerhalb der Gebietskörperschaft)			
2244	Sonstiger Finanzaufwand	5.138,57	4.600,00	538,57
2245	Nicht finanzierungswirksamer Finanzaufwand			
<b>22</b>	<b>Summe Aufwendungen</b>	<b>33.681,48</b>	<b>174.900,00</b>	<b>-141.218,52</b>
<b>SA0</b>	<b>Saldo (0) Nettoergebnis (21 - 22)</b>	<b>2.553.551,87</b>	<b>2.358.000,00</b>	<b>195.551,87</b>
<b>230</b>	<b>Entnahmen von Haushaltsrücklagen</b>	<b>519.741,90</b>	<b>340.000,00</b>	<b>179.741,90</b>
2301	Entnahmen von Haushaltsrücklagen	519.741,90	340.000,00	179.741,90
<b>240</b>	<b>Zuweisungen an Haushaltsrücklagen</b>	<b>0,00</b>	<b>0,00</b>	<b>0,00</b>
2401	Zuweisungen an Haushaltsrücklagen			
<b>SA01</b>	<b>Saldo (01) Haushaltsrücklagen (230 - 240)</b>	<b>519.741,90</b>	<b>340.000,00</b>	<b>179.741,90</b>
<b>SA00</b>	<b>Saldo (00) Nettoergebnis nach Haushaltsrücklagen (Saldo 0 + Saldo 01)</b>	<b>3.073.293,77</b>	<b>2.698.000,00</b>	<b>375.293,77</b>

Finanzierungshaushalt Bereichsbudget 1. und 2. Ebene  
(Anlage 1b)



## Vertretungskörper und allgemeine Verwaltung (Gruppe 0)

MVAG	Mittelverwendungs- und aufbringungsgruppen (1. und 2. Ebene)	RA 2025	VA 2025	RA - VA
<b>311</b>	<b>Einzahlungen aus operativer Verwaltungstätigkeit</b>	<b>105.672,27</b>	<b>107.100,00</b>	<b>-1.427,73</b>
3111	Einzahlungen aus eigenen Abgaben			
3112	Einzahlungen aus Ertragsanteilen			
3113	Einzahlungen aus Gebühren			
3114	Einzahlungen aus Leistungen	8.376,85	10.400,00	-2.023,15
3115	Einzahlungen aus Besitz und wirtschaftlicher Tätigkeit	74.085,35	71.900,00	2.185,35
3116	Einzahlungen aus Veräußerung von geringwertigen Wirtschaftsgütern (GWG) und sonstige Einzahlungen	23.210,07	24.800,00	-1.589,93
<b>312</b>	<b>Einzahlungen aus Transfers</b>	<b>0,00</b>	<b>0,00</b>	<b>0,00</b>
3121	Transferzahlungen von Trägern des öffentlichen Rechts			
3122	Transferzahlungen von Beteiligten			
3123	Transferzahlungen von Unternehmen (inkl. Finanzunternehmen)			
3124	Transferzahlungen von Haushalten und Organisationen ohne Erwerbscharakter			
3125	Transferzahlungen vom Ausland			
3126	Investitions- und Tilgungszuschüsse zwischen Unternehmungen und Betrieben der Gebietskörperschaft und der Gebietskörperschaft			
<b>313</b>	<b>Einzahlungen aus Finanzerträgen</b>	<b>0,00</b>	<b>0,00</b>	<b>0,00</b>
3131	Einzahlungen aus Zinserträgen			
3132	Einzahlungen aus Zinsen aus derivativen Finanzinstrumenten mit und ohne Grundgeschäft			
3133	Einzahlungen aus Gewinnentnahmen von marktbestimmten Betrieben			
3134	Sonstige Einzahlungen aus Finanzerträgen			
3135	Einzahlungen aus Dividenden/Gewinnausschüttungen			
<b>31</b>	<b>Summe Einzahlungen operative Gebarung</b>	<b>105.672,27</b>	<b>107.100,00</b>	<b>-1.427,73</b>
<b>321</b>	<b>Auszahlungen aus Personalaufwand</b>	<b>366.541,56</b>	<b>369.200,00</b>	<b>-2.658,44</b>
3211	Auszahlungen für Personalaufwand (Bezüge, Nebengebühren, und Mehrleistungsvergütungen)	296.681,93	300.200,00	-3.518,07
3212	Auszahlungen für gesetzliche und freiwillige Sozialaufwendungen	69.859,63	69.000,00	859,63
3213	Auszahlungen aus sonstigem Personalaufwand			
<b>322</b>	<b>Auszahlungen aus Sachaufwand</b>	<b>287.390,41</b>	<b>307.000,00</b>	<b>-19.609,59</b>
3221	Auszahlungen für Gebrauchs- und Verbrauchsgüter, Handelswaren	13.676,66	18.900,00	-5.223,34
3222	Auszahlungen für Verwaltungs- und Betriebsaufwand	51.641,95	56.600,00	-4.958,05
3223	Auszahlungen für Leasing- und Mietaufwand	4.502,80	5.600,00	-1.097,20
3224	Auszahlungen für Instandhaltung	36.998,43	41.800,00	-4.801,57
3225	Sonstige Auszahlungen aus Sachaufwand	180.570,57	184.100,00	-3.529,43
3226	Auszahlungen aus der Inanspruchnahme von Haftungen			
<b>323</b>	<b>Auszahlungen aus Transfers</b>	<b>118.425,57</b>	<b>124.100,00</b>	<b>-5.674,43</b>
3231	Transferzahlungen an Träger des öffentlichen Rechts	96.539,80	97.300,00	-760,20

## Vertretungskörper und allgemeine Verwaltung (Gruppe 0)

MVAG	Mittelverwendungs- und aufbringungsgruppen (1. und 2. Ebene)	RA 2025	VA 2025	RA - VA
3232	Transferzahlungen an Beteiligungen			
3233	Transferzahlungen an Unternehmen (inkl. Finanzunternehmen)	1.385,78	1.400,00	-14,22
3234	Transferzahlungen an Haushalte und Organisationen ohne Erwerbscharakter	20.499,99	25.400,00	-4.900,01
3235	Transferzahlungen an das Ausland			
3236	Investitions- und Tilgungszuschüsse zwischen Unternehmungen und Betrieben der Gebietskörperschaft und der Gebietskörperschaft			
<b>324</b>	<b>Auszahlungen aus Finanzaufwand</b>	<b>0,00</b>	<b>0,00</b>	<b>0,00</b>
3241	Auszahlungen für Zinsen			
3242	Auszahlungen für Zinsen aus derivativen Finanzinstrumenten mit und ohne Grundgeschäft			
3243	Auszahlungen aus Gewinnentnahmen von marktbestimmten Betrieben			
3244	Sonstige Auszahlungen aus Finanzaufwendungen			
<b>32</b>	<b>Summe Auszahlungen operative Gebarung</b>	<b>772.357,54</b>	<b>800.300,00</b>	<b>-27.942,46</b>
<b>SA1</b>	<b>Saldo (1) Geldfluss aus der operativen Gebarung (31 – 32)</b>	<b>-666.685,27</b>	<b>-693.200,00</b>	<b>26.514,73</b>
<b>331</b>	<b>Einzahlungen aus der Investitionstätigkeit</b>	<b>0,00</b>	<b>100,00</b>	<b>-100,00</b>
3311	Einzahlungen aus der Veräußerung von immateriellem Vermögen			
3312	Einzahlungen aus der Veräußerung von Grundstücken und Grundstückeinrichtungen			
3313	Einzahlungen aus der Veräußerung von Gebäuden und Bauten			
3314	Einzahlungen aus der Veräußerung von technischen Anlagen, Fahrzeugen und Maschinen			
3315	Einzahlungen aus der Veräußerung von Amts-, Betriebs- und Geschäftsausstattung		100,00	-100,00
3316	Einzahlungen aus der Veräußerung von Kulturgütern			
3317	Einzahlungen aus der Veräußerung von Beteiligungen			
3318	Einzahlungen aus der Veräußerung von kofinanzierten Schutzbauten			
<b>332</b>	<b>Einzahlungen aus der Rückzahlung von Darlehen sowie gewährten Vorschüssen</b>	<b>0,00</b>	<b>0,00</b>	<b>0,00</b>
3321	Einzahlungen aus Darlehen an Träger des öffentlichen Rechts			
3322	Einzahlungen aus Darlehen an Beteiligungen			
3323	Einzahlungen aus Darlehen an Unternehmen und Haushalte			
3325	Einzahlungen aus Vorschüssen und Anzahlungen			
<b>333</b>	<b>Einzahlungen aus Kapitaltransfers</b>	<b>15.000,00</b>	<b>15.000,00</b>	<b>0,00</b>
3331	Kapitaltransferzahlungen von Trägern des öffentlichen Rechts			
3332	Kapitaltransferzahlungen von Beteiligungen			
3333	Kapitaltransferzahlungen von Unternehmen			
3334	Kapitaltransferzahlungen von Haushalten und Organisationen ohne Erwerbscharakter	15.000,00	15.000,00	
3335	Kapitaltransferzahlungen vom Ausland			

## Vertretungskörper und allgemeine Verwaltung (Gruppe 0)

MVAG	Mittelverwendungs- und aufbringungsgruppen (1. und 2. Ebene)	RA 2025	VA 2025	RA - VA
<b>33</b>	<b>Summe Einzahlungen investive Gebarung</b>	<b>15.000,00</b>	<b>15.100,00</b>	<b>-100,00</b>
<b>341</b>	<b>Auszahlungen aus der Investitionstätigkeit</b>	<b>9.621,51</b>	<b>13.500,00</b>	<b>-3.878,49</b>
3411	Auszahlungen für den Erwerb von immateriellem Vermögen	4.743,30	8.000,00	-3.256,70
3412	Auszahlungen für den Erwerb von Grundstücken und Grundstückseinrichtungen			
3413	Auszahlungen für den Erwerb von Gebäuden und Bauten			
3414	Auszahlungen für den Erwerb von technischen Anlagen, Fahrzeugen und Maschinen			
3415	Auszahlungen für den Erwerb von Amts-, Betriebs- und Geschäftsausstattung	4.878,21	5.500,00	-621,79
3416	Auszahlungen für den Erwerb von Kulturgütern			
3417	Auszahlungen für den Erwerb von Beteiligungen			
3418	Auszahlungen für den Erwerb von kofinanzierten Schutzbauten			
<b>342</b>	<b>Auszahlungen aus der Gewährung von Darlehen sowie gewährten Vorschüssen</b>	<b>0,00</b>	<b>0,00</b>	<b>0,00</b>
3421	Auszahlungen von Darlehen an Träger des öffentlichen Rechts			
3422	Auszahlungen von Darlehen an Beteiligungen			
3423	Auszahlungen von Darlehen an Unternehmen und Haushalte			
3425	Auszahlungen von Vorschüssen und Anzahlungen			
<b>343</b>	<b>Auszahlungen aus Kapitaltransfers</b>	<b>0,00</b>	<b>0,00</b>	<b>0,00</b>
3431	Kapitaltransferzahlungen an Träger des öffentlichen Rechts			
3432	Kapitaltransferzahlungen an Beteiligungen			
3433	Kapitaltransferzahlungen an Unternehmen (Finanzunternehmen)			
3434	Kapitaltransferzahlungen an Haushalte und Organisationen ohne Erwerbscharakter			
3435	Kapitaltransferzahlungen an das Ausland			
<b>34</b>	<b>Summe Auszahlungen investive Gebarung</b>	<b>9.621,51</b>	<b>13.500,00</b>	<b>-3.878,49</b>
<b>SA2</b>	<b>Saldo (2) Geldfluss aus der investiven Gebarung (33 – 34)</b>	<b>5.378,49</b>	<b>1.600,00</b>	<b>3.778,49</b>
<b>SA3</b>	<b>Saldo (3) Nettofinanzierungssaldo (Saldo 1 + Saldo 2)</b>	<b>-661.306,78</b>	<b>-691.600,00</b>	<b>30.293,22</b>
<b>351</b>	<b>Einzahlungen aus der Aufnahme von Finanzschulden</b>	<b>0,00</b>	<b>0,00</b>	<b>0,00</b>
3511	Einzahlungen aus empfangenen Darlehen von öffentlichen Körperschaften und Rechtsträgern			
3512	Einzahlungen aus empfangenen Darlehen von Beteiligungen			
3513	Einzahlungen aus empfangenen Darlehen von Unternehmen und privaten Haushalten			
3514	Einzahlungen aus Finanzschulden (Finanzunternehmen)			
3515	Einzahlungen aus Aufnahmen von Leasingverbindlichkeiten			
<b>353</b>	<b>Einzahlungen infolge eines Kapitaltausches bei derivativen Finanzinstrumenten mit Grundgeschäft</b>	<b>0,00</b>	<b>0,00</b>	<b>0,00</b>
3530	Einzahlungen infolge eines Kapitaltausches bei derivativen Finanzinstrumenten mit Grundgeschäft			

## Vertretungskörper und allgemeine Verwaltung (Gruppe 0)

MVAG	Mittelverwendungs- und aufbringungsgruppen (1. und 2. Ebene)	RA 2025	VA 2025	RA - VA
<b>355</b>	<b>Einzahlungen aus dem Abgang von Finanzinstrumenten</b>	<b>0,00</b>	<b>0,00</b>	<b>0,00</b>
3550	Einzahlungen aus dem Abgang von Finanzinstrumenten			
<b>35</b>	<b>Summe Einzahlungen aus der Finanzierungstätigkeit</b>	<b>0,00</b>	<b>0,00</b>	<b>0,00</b>
<b>361</b>	<b>Auszahlungen aus der Tilgung von Finanzschulden</b>	<b>0,00</b>	<b>0,00</b>	<b>0,00</b>
3611	Auszahlungen aus empfangenen Darlehen von öffentlichen Körperschaften und Rechtsträgern			
3612	Auszahlungen aus empfangenen Darlehen von Beteiligungen			
3613	Auszahlungen aus empfangenen Darlehen von Unternehmen und privaten Haushalten			
3614	Auszahlungen aus Finanzschulden			
3615	Auszahlungen aus Rückzahlungen von Leasingverbindlichkeiten			
<b>363</b>	<b>Auszahlungen infolge eines Kapitaltausches bei derivativen Finanzinstrumenten mit Grundgeschäft</b>	<b>0,00</b>	<b>0,00</b>	<b>0,00</b>
3630	Auszahlungen infolge eines Kapitaltausches bei derivativen Finanzinstrumenten mit Grundgeschäft			
<b>365</b>	<b>Auszahlungen für den Erwerb von Finanzinstrumenten</b>	<b>0,00</b>	<b>0,00</b>	<b>0,00</b>
3650	Auszahlungen für den Erwerb von Finanzinstrumenten			
<b>36</b>	<b>Summe Auszahlungen aus der Finanzierungstätigkeit</b>	<b>0,00</b>	<b>0,00</b>	<b>0,00</b>
<b>SA4</b>	<b>Saldo (4) Geldfluss aus der Finanzierungstätigkeit (35 – 36)</b>	<b>0,00</b>	<b>0,00</b>	<b>0,00</b>
<b>SA5</b>	<b>Saldo (5) Geldfluss aus der voranschlagswirksamen Gebarung (Saldo 3 + Saldo 4)</b>	<b>-661.306,78</b>	<b>-691.600,00</b>	<b>30.293,22</b>

## Öffentliche Ordnung und Sicherheit (Gruppe 1)

MVAG	Mittelverwendungs- und aufbringungsgruppen (1. und 2. Ebene)	RA 2025	VA 2025	RA - VA
<b>311</b>	<b>Einzahlungen aus operativer Verwaltungstätigkeit</b>	<b>2.535,00</b>	<b>4.100,00</b>	<b>-1.565,00</b>
3111	Einzahlungen aus eigenen Abgaben			
3112	Einzahlungen aus Ertragsanteilen			
3113	Einzahlungen aus Gebühren			
3114	Einzahlungen aus Leistungen	2.520,00	4.000,00	-1.480,00
3115	Einzahlungen aus Besitz und wirtschaftlicher Tätigkeit			
3116	Einzahlungen aus Veräußerung von geringwertigen Wirtschaftsgütern (GWG) und sonstige Einzahlungen	15,00	100,00	-85,00
<b>312</b>	<b>Einzahlungen aus Transfers</b>	<b>50.000,00</b>	<b>80.000,00</b>	<b>-30.000,00</b>
3121	Transferzahlungen von Trägern des öffentlichen Rechts	50.000,00	80.000,00	-30.000,00
3122	Transferzahlungen von Beteiligten			
3123	Transferzahlungen von Unternehmen (inkl. Finanzunternehmen)			
3124	Transferzahlungen von Haushalten und Organisationen ohne Erwerbscharakter			
3125	Transferzahlungen vom Ausland			
3126	Investitions- und Tilgungszuschüsse zwischen Unternehmungen und Betrieben der Gebietskörperschaft und der Gebietskörperschaft			
<b>313</b>	<b>Einzahlungen aus Finanzerträgen</b>	<b>0,00</b>	<b>0,00</b>	<b>0,00</b>
3131	Einzahlungen aus Zinserträgen			
3132	Einzahlungen aus Zinsen aus derivativen Finanzinstrumenten mit und ohne Grundgeschäft			
3133	Einzahlungen aus Gewinnentnahmen von marktbestimmten Betrieben			
3134	Sonstige Einzahlungen aus Finanzerträgen			
3135	Einzahlungen aus Dividenden/Gewinnausschüttungen			
<b>31</b>	<b>Summe Einzahlungen operative Gebarung</b>	<b>52.535,00</b>	<b>84.100,00</b>	<b>-31.565,00</b>
<b>321</b>	<b>Auszahlungen aus Personalaufwand</b>	<b>0,00</b>	<b>0,00</b>	<b>0,00</b>
3211	Auszahlungen für Personalaufwand (Bezüge, Nebengebühren, und Mehrleistungsvergütungen)			
3212	Auszahlungen für gesetzliche und freiwillige Sozialaufwendungen			
3213	Auszahlungen aus sonstigem Personalaufwand			
<b>322</b>	<b>Auszahlungen aus Sachaufwand</b>	<b>32.529,54</b>	<b>51.500,00</b>	<b>-18.970,46</b>
3221	Auszahlungen für Gebrauchs- und Verbrauchsgüter, Handelswaren	1.546,41	12.100,00	-10.553,59
3222	Auszahlungen für Verwaltungs- und Betriebsaufwand	23.483,21	23.100,00	383,21
3223	Auszahlungen für Leasing- und Mietaufwand	300,00	300,00	
3224	Auszahlungen für Instandhaltung	1.444,30	10.000,00	-8.555,70
3225	Sonstige Auszahlungen aus Sachaufwand	5.755,62	6.000,00	-244,38
3226	Auszahlungen aus der Inanspruchnahme von Haftungen			
<b>323</b>	<b>Auszahlungen aus Transfers</b>	<b>4.037,06</b>	<b>4.200,00</b>	<b>-162,94</b>
3231	Transferzahlungen an Träger des öffentlichen Rechts	3.342,00	3.400,00	-58,00

## Öffentliche Ordnung und Sicherheit (Gruppe 1)

MVAG	Mittelverwendungs- und aufbringungsgruppen (1. und 2. Ebene)	RA 2025	VA 2025	RA - VA
3232	Transferzahlungen an Beteiligungen			
3233	Transferzahlungen an Unternehmen (inkl. Finanzunternehmen)			
3234	Transferzahlungen an Haushalte und Organisationen ohne Erwerbscharakter	695,06	800,00	-104,94
3235	Transferzahlungen an das Ausland			
3236	Investitions- und Tilgungszuschüsse zwischen Unternehmungen und Betrieben der Gebietskörperschaft und der Gebietskörperschaft			
<b>324</b>	<b>Auszahlungen aus Finanzaufwand</b>	<b>0,00</b>	<b>0,00</b>	<b>0,00</b>
3241	Auszahlungen für Zinsen			
3242	Auszahlungen für Zinsen aus derivativen Finanzinstrumenten mit und ohne Grundgeschäft			
3243	Auszahlungen aus Gewinnentnahmen von marktbestimmten Betrieben			
3244	Sonstige Auszahlungen aus Finanzaufwendungen			
<b>32</b>	<b>Summe Auszahlungen operative Gebarung</b>	<b>36.566,60</b>	<b>55.700,00</b>	<b>-19.133,40</b>
<b>SA1</b>	<b>Saldo (1) Geldfluss aus der operativen Gebarung (31 – 32)</b>	<b>15.968,40</b>	<b>28.400,00</b>	<b>-12.431,60</b>
<b>331</b>	<b>Einzahlungen aus der Investitionstätigkeit</b>	<b>0,00</b>	<b>0,00</b>	<b>0,00</b>
3311	Einzahlungen aus der Veräußerung von immateriellem Vermögen			
3312	Einzahlungen aus der Veräußerung von Grundstücken und Grundstückeinrichtungen			
3313	Einzahlungen aus der Veräußerung von Gebäuden und Bauten			
3314	Einzahlungen aus der Veräußerung von technischen Anlagen, Fahrzeugen und Maschinen			
3315	Einzahlungen aus der Veräußerung von Amts-, Betriebs- und Geschäftsausstattung			
3316	Einzahlungen aus der Veräußerung von Kulturgütern			
3317	Einzahlungen aus der Veräußerung von Beteiligungen			
3318	Einzahlungen aus der Veräußerung von kofinanzierten Schutzbauten			
<b>332</b>	<b>Einzahlungen aus der Rückzahlung von Darlehen sowie gewährten Vorschüssen</b>	<b>0,00</b>	<b>0,00</b>	<b>0,00</b>
3321	Einzahlungen aus Darlehen an Träger des öffentlichen Rechts			
3322	Einzahlungen aus Darlehen an Beteiligungen			
3323	Einzahlungen aus Darlehen an Unternehmen und Haushalte			
3325	Einzahlungen aus Vorschüssen und Anzahlungen			
<b>333</b>	<b>Einzahlungen aus Kapitaltransfers</b>	<b>0,00</b>	<b>44.400,00</b>	<b>-44.400,00</b>
3331	Kapitaltransferzahlungen von Trägern des öffentlichen Rechts		44.400,00	-44.400,00
3332	Kapitaltransferzahlungen von Beteiligungen			
3333	Kapitaltransferzahlungen von Unternehmen			
3334	Kapitaltransferzahlungen von Haushalten und Organisationen ohne Erwerbscharakter			
3335	Kapitaltransferzahlungen vom Ausland			

## Öffentliche Ordnung und Sicherheit (Gruppe 1)

MVAG	Mittelverwendungs- und aufbringungsgruppen (1. und 2. Ebene)	RA 2025	VA 2025	RA - VA
<b>33</b>	<b>Summe Einzahlungen investive Gebarung</b>	<b>0,00</b>	<b>44.400,00</b>	<b>-44.400,00</b>
<b>341</b>	<b>Auszahlungen aus der Investitionstätigkeit</b>	<b>64.942,49</b>	<b>170.600,00</b>	<b>-105.657,51</b>
3411	Auszahlungen für den Erwerb von immateriellem Vermögen			
3412	Auszahlungen für den Erwerb von Grundstücken und Grundstückseinrichtungen	1.167,79	22.000,00	-20.832,21
3413	Auszahlungen für den Erwerb von Gebäuden und Bauten		80.000,00	-80.000,00
3414	Auszahlungen für den Erwerb von technischen Anlagen, Fahrzeugen und Maschinen	63.774,70	68.600,00	-4.825,30
3415	Auszahlungen für den Erwerb von Amts-, Betriebs- und Geschäftsausstattung			
3416	Auszahlungen für den Erwerb von Kulturgütern			
3417	Auszahlungen für den Erwerb von Beteiligungen			
3418	Auszahlungen für den Erwerb von kofinanzierten Schutzbauten			
<b>342</b>	<b>Auszahlungen aus der Gewährung von Darlehen sowie gewährten Vorschüssen</b>	<b>0,00</b>	<b>0,00</b>	<b>0,00</b>
3421	Auszahlungen von Darlehen an Träger des öffentlichen Rechts			
3422	Auszahlungen von Darlehen an Beteiligungen			
3423	Auszahlungen von Darlehen an Unternehmen und Haushalte			
3425	Auszahlungen von Vorschüssen und Anzahlungen			
<b>343</b>	<b>Auszahlungen aus Kapitaltransfers</b>	<b>0,00</b>	<b>0,00</b>	<b>0,00</b>
3431	Kapitaltransferzahlungen an Träger des öffentlichen Rechts			
3432	Kapitaltransferzahlungen an Beteiligungen			
3433	Kapitaltransferzahlungen an Unternehmen (Finanzunternehmen)			
3434	Kapitaltransferzahlungen an Haushalte und Organisationen ohne Erwerbscharakter			
3435	Kapitaltransferzahlungen an das Ausland			
<b>34</b>	<b>Summe Auszahlungen investive Gebarung</b>	<b>64.942,49</b>	<b>170.600,00</b>	<b>-105.657,51</b>
<b>SA2</b>	<b>Saldo (2) Geldfluss aus der investiven Gebarung (33 – 34)</b>	<b>-64.942,49</b>	<b>-126.200,00</b>	<b>61.257,51</b>
<b>SA3</b>	<b>Saldo (3) Nettofinanzierungssaldo (Saldo 1 + Saldo 2)</b>	<b>-48.974,09</b>	<b>-97.800,00</b>	<b>48.825,91</b>
<b>351</b>	<b>Einzahlungen aus der Aufnahme von Finanzschulden</b>	<b>0,00</b>	<b>0,00</b>	<b>0,00</b>
3511	Einzahlungen aus empfangenen Darlehen von öffentlichen Körperschaften und Rechtsträgern			
3512	Einzahlungen aus empfangenen Darlehen von Beteiligungen			
3513	Einzahlungen aus empfangenen Darlehen von Unternehmen und privaten Haushalten			
3514	Einzahlungen aus Finanzschulden (Finanzunternehmen)			
3515	Einzahlungen aus Aufnahmen von Leasingverbindlichkeiten			
<b>353</b>	<b>Einzahlungen infolge eines Kapitaltausches bei derivativen Finanzinstrumenten mit Grundgeschäft</b>	<b>0,00</b>	<b>0,00</b>	<b>0,00</b>
3530	Einzahlungen infolge eines Kapitaltausches bei derivativen Finanzinstrumenten mit Grundgeschäft			

## Öffentliche Ordnung und Sicherheit (Gruppe 1)

MVAG	Mittelverwendungs- und aufbringungsgruppen (1. und 2. Ebene)	RA 2025	VA 2025	RA - VA
<b>355</b>	<b>Einzahlungen aus dem Abgang von Finanzinstrumenten</b>	<b>0,00</b>	<b>0,00</b>	<b>0,00</b>
3550	Einzahlungen aus dem Abgang von Finanzinstrumenten			
<b>35</b>	<b>Summe Einzahlungen aus der Finanzierungstätigkeit</b>	<b>0,00</b>	<b>0,00</b>	<b>0,00</b>
<b>361</b>	<b>Auszahlungen aus der Tilgung von Finanzschulden</b>	<b>0,00</b>	<b>0,00</b>	<b>0,00</b>
3611	Auszahlungen aus empfangenen Darlehen von öffentlichen Körperschaften und Rechtsträgern			
3612	Auszahlungen aus empfangenen Darlehen von Beteiligungen			
3613	Auszahlungen aus empfangenen Darlehen von Unternehmen und privaten Haushalten			
3614	Auszahlungen aus Finanzschulden			
3615	Auszahlungen aus Rückzahlungen von Leasingverbindlichkeiten			
<b>363</b>	<b>Auszahlungen infolge eines Kapitaltausches bei derivativen Finanzinstrumenten mit Grundgeschäft</b>	<b>0,00</b>	<b>0,00</b>	<b>0,00</b>
3630	Auszahlungen infolge eines Kapitaltausches bei derivativen Finanzinstrumenten mit Grundgeschäft			
<b>365</b>	<b>Auszahlungen für den Erwerb von Finanzinstrumenten</b>	<b>0,00</b>	<b>0,00</b>	<b>0,00</b>
3650	Auszahlungen für den Erwerb von Finanzinstrumenten			
<b>36</b>	<b>Summe Auszahlungen aus der Finanzierungstätigkeit</b>	<b>0,00</b>	<b>0,00</b>	<b>0,00</b>
<b>SA4</b>	<b>Saldo (4) Geldfluss aus der Finanzierungstätigkeit (35 – 36)</b>	<b>0,00</b>	<b>0,00</b>	<b>0,00</b>
<b>SA5</b>	<b>Saldo (5) Geldfluss aus der voranschlagswirksamen Gebarung (Saldo 3 + Saldo 4)</b>	<b>-48.974,09</b>	<b>-97.800,00</b>	<b>48.825,91</b>

## Unterricht, Erziehung, Sport und Wissenschaft (Gruppe 2)

MVAG	Mittelverwendungs- und aufbringungsgruppen (1. und 2. Ebene)	RA 2025	VA 2025	RA - VA
<b>311</b>	<b>Einzahlungen aus operativer Verwaltungstätigkeit</b>	<b>64.853,20</b>	<b>61.700,00</b>	<b>3.153,20</b>
3111	Einzahlungen aus eigenen Abgaben			
3112	Einzahlungen aus Ertragsanteilen			
3113	Einzahlungen aus Gebühren			
3114	Einzahlungen aus Leistungen	37.115,47	49.100,00	-11.984,53
3115	Einzahlungen aus Besitz und wirtschaftlicher Tätigkeit			
3116	Einzahlungen aus Veräußerung von geringwertigen Wirtschaftsgütern (GWG) und sonstige Einzahlungen	27.737,73	12.600,00	15.137,73
<b>312</b>	<b>Einzahlungen aus Transfers</b>	<b>85.395,35</b>	<b>152.500,00</b>	<b>-67.104,65</b>
3121	Transferzahlungen von Trägern des öffentlichen Rechts	85.395,35	152.500,00	-67.104,65
3122	Transferzahlungen von Beteiligten			
3123	Transferzahlungen von Unternehmen (inkl. Finanzunternehmen)			
3124	Transferzahlungen von Haushalten und Organisationen ohne Erwerbscharakter			
3125	Transferzahlungen vom Ausland			
3126	Investitions- und Tilgungszuschüsse zwischen Unternehmungen und Betrieben der Gebietskörperschaft und der Gebietskörperschaft			
<b>313</b>	<b>Einzahlungen aus Finanzerträgen</b>	<b>0,00</b>	<b>0,00</b>	<b>0,00</b>
3131	Einzahlungen aus Zinserträgen			
3132	Einzahlungen aus Zinsen aus derivativen Finanzinstrumenten mit und ohne Grundgeschäft			
3133	Einzahlungen aus Gewinnentnahmen von marktbestimmten Betrieben			
3134	Sonstige Einzahlungen aus Finanzerträgen			
3135	Einzahlungen aus Dividenden/Gewinnausschüttungen			
<b>31</b>	<b>Summe Einzahlungen operative Gebarung</b>	<b>150.248,55</b>	<b>214.200,00</b>	<b>-63.951,45</b>
<b>321</b>	<b>Auszahlungen aus Personalaufwand</b>	<b>207.999,53</b>	<b>208.500,00</b>	<b>-500,47</b>
3211	Auszahlungen für Personalaufwand (Bezüge, Nebengebühren, und Mehrleistungsvergütungen)	167.080,79	167.700,00	-619,21
3212	Auszahlungen für gesetzliche und freiwillige Sozialaufwendungen	40.918,74	40.800,00	118,74
3213	Auszahlungen aus sonstigem Personalaufwand			
<b>322</b>	<b>Auszahlungen aus Sachaufwand</b>	<b>186.475,33</b>	<b>173.200,00</b>	<b>13.275,33</b>
3221	Auszahlungen für Gebrauchs- und Verbrauchsgüter, Handelswaren	32.190,53	35.300,00	-3.109,47
3222	Auszahlungen für Verwaltungs- und Betriebsaufwand	49.709,26	53.900,00	-4.190,74
3223	Auszahlungen für Leasing- und Mietaufwand	1.504,42	1.500,00	4,42
3224	Auszahlungen für Instandhaltung	10.608,13	13.200,00	-2.591,87
3225	Sonstige Auszahlungen aus Sachaufwand	92.462,99	69.300,00	23.162,99
3226	Auszahlungen aus der Inanspruchnahme von Haftungen			
<b>323</b>	<b>Auszahlungen aus Transfers</b>	<b>168.058,47</b>	<b>173.100,00</b>	<b>-5.041,53</b>
3231	Transferzahlungen an Träger des öffentlichen Rechts	165.140,97	163.000,00	2.140,97

## Unterricht, Erziehung, Sport und Wissenschaft (Gruppe 2)

MVAG	Mittelverwendungs- und aufbringungsgruppen (1. und 2. Ebene)	RA 2025	VA 2025	RA - VA
3232	Transferzahlungen an Beteiligungen			
3233	Transferzahlungen an Unternehmen (inkl. Finanzunternehmen)			
3234	Transferzahlungen an Haushalte und Organisationen ohne Erwerbscharakter	2.917,50	10.100,00	-7.182,50
3235	Transferzahlungen an das Ausland			
3236	Investitions- und Tilgungszuschüsse zwischen Unternehmungen und Betrieben der Gebietskörperschaft und der Gebietskörperschaft			
<b>324</b>	<b>Auszahlungen aus Finanzaufwand</b>	<b>21.361,51</b>	<b>24.100,00</b>	<b>-2.738,49</b>
3241	Auszahlungen für Zinsen	21.361,51	24.100,00	-2.738,49
3242	Auszahlungen für Zinsen aus derivativen Finanzinstrumenten mit und ohne Grundgeschäft			
3243	Auszahlungen aus Gewinnentnahmen von marktbestimmten Betrieben			
3244	Sonstige Auszahlungen aus Finanzaufwendungen			
<b>32</b>	<b>Summe Auszahlungen operative Gebarung</b>	<b>583.894,84</b>	<b>578.900,00</b>	<b>4.994,84</b>
<b>SA1</b>	<b>Saldo (1) Geldfluss aus der operativen Gebarung (31 – 32)</b>	<b>-433.646,29</b>	<b>-364.700,00</b>	<b>-68.946,29</b>
<b>331</b>	<b>Einzahlungen aus der Investitionstätigkeit</b>	<b>0,00</b>	<b>0,00</b>	<b>0,00</b>
3311	Einzahlungen aus der Veräußerung von immateriellem Vermögen			
3312	Einzahlungen aus der Veräußerung von Grundstücken und Grundstückeinrichtungen			
3313	Einzahlungen aus der Veräußerung von Gebäuden und Bauten			
3314	Einzahlungen aus der Veräußerung von technischen Anlagen, Fahrzeugen und Maschinen			
3315	Einzahlungen aus der Veräußerung von Amts-, Betriebs- und Geschäftsausstattung			
3316	Einzahlungen aus der Veräußerung von Kulturgütern			
3317	Einzahlungen aus der Veräußerung von Beteiligungen			
3318	Einzahlungen aus der Veräußerung von kofinanzierten Schutzbauten			
<b>332</b>	<b>Einzahlungen aus der Rückzahlung von Darlehen sowie gewährten Vorschüssen</b>	<b>0,00</b>	<b>0,00</b>	<b>0,00</b>
3321	Einzahlungen aus Darlehen an Träger des öffentlichen Rechts			
3322	Einzahlungen aus Darlehen an Beteiligungen			
3323	Einzahlungen aus Darlehen an Unternehmen und Haushalte			
3325	Einzahlungen aus Vorschüssen und Anzahlungen			
<b>333</b>	<b>Einzahlungen aus Kapitaltransfers</b>	<b>64.103,81</b>	<b>66.700,00</b>	<b>-2.596,19</b>
3331	Kapitaltransferzahlungen von Trägern des öffentlichen Rechts	64.103,81	66.700,00	-2.596,19
3332	Kapitaltransferzahlungen von Beteiligungen			
3333	Kapitaltransferzahlungen von Unternehmen			
3334	Kapitaltransferzahlungen von Haushalten und Organisationen ohne Erwerbscharakter			
3335	Kapitaltransferzahlungen vom Ausland			

## Unterricht, Erziehung, Sport und Wissenschaft (Gruppe 2)

MVAG	Mittelverwendungs- und aufbringungsgruppen (1. und 2. Ebene)	RA 2025	VA 2025	RA - VA
<b>33</b>	<b>Summe Einzahlungen investive Gebarung</b>	<b>64.103,81</b>	<b>66.700,00</b>	<b>-2.596,19</b>
<b>341</b>	<b>Auszahlungen aus der Investitionstätigkeit</b>	<b>697.346,37</b>	<b>697.300,00</b>	<b>46,37</b>
3411	Auszahlungen für den Erwerb von immateriellem Vermögen			
3412	Auszahlungen für den Erwerb von Grundstücken und Grundstückseinrichtungen			
3413	Auszahlungen für den Erwerb von Gebäuden und Bauten	636.750,65	630.000,00	6.750,65
3414	Auszahlungen für den Erwerb von technischen Anlagen, Fahrzeugen und Maschinen			
3415	Auszahlungen für den Erwerb von Amts-, Betriebs- und Geschäftsausstattung	60.595,72	67.300,00	-6.704,28
3416	Auszahlungen für den Erwerb von Kulturgütern			
3417	Auszahlungen für den Erwerb von Beteiligungen			
3418	Auszahlungen für den Erwerb von kofinanzierten Schutzbauten			
<b>342</b>	<b>Auszahlungen aus der Gewährung von Darlehen sowie gewährten Vorschüssen</b>	<b>0,00</b>	<b>0,00</b>	<b>0,00</b>
3421	Auszahlungen von Darlehen an Träger des öffentlichen Rechts			
3422	Auszahlungen von Darlehen an Beteiligungen			
3423	Auszahlungen von Darlehen an Unternehmen und Haushalte			
3425	Auszahlungen von Vorschüssen und Anzahlungen			
<b>343</b>	<b>Auszahlungen aus Kapitaltransfers</b>	<b>0,00</b>	<b>0,00</b>	<b>0,00</b>
3431	Kapitaltransferzahlungen an Träger des öffentlichen Rechts			
3432	Kapitaltransferzahlungen an Beteiligungen			
3433	Kapitaltransferzahlungen an Unternehmen (Finanzunternehmen)			
3434	Kapitaltransferzahlungen an Haushalte und Organisationen ohne Erwerbscharakter			
3435	Kapitaltransferzahlungen an das Ausland			
<b>34</b>	<b>Summe Auszahlungen investive Gebarung</b>	<b>697.346,37</b>	<b>697.300,00</b>	<b>46,37</b>
<b>SA2</b>	<b>Saldo (2) Geldfluss aus der investiven Gebarung (33 – 34)</b>	<b>-633.242,56</b>	<b>-630.600,00</b>	<b>-2.642,56</b>
<b>SA3</b>	<b>Saldo (3) Nettofinanzierungssaldo (Saldo 1 + Saldo 2)</b>	<b>-1.066.888,85</b>	<b>-995.300,00</b>	<b>-71.588,85</b>
<b>351</b>	<b>Einzahlungen aus der Aufnahme von Finanzschulden</b>	<b>500.000,00</b>	<b>500.000,00</b>	<b>0,00</b>
3511	Einzahlungen aus empfangenen Darlehen von öffentlichen Körperschaften und Rechtsträgern			
3512	Einzahlungen aus empfangenen Darlehen von Beteiligungen			
3513	Einzahlungen aus empfangenen Darlehen von Unternehmen und privaten Haushalten			
3514	Einzahlungen aus Finanzschulden (Finanzunternehmen)	500.000,00	500.000,00	
3515	Einzahlungen aus Aufnahmen von Leasingverbindlichkeiten			
<b>353</b>	<b>Einzahlungen infolge eines Kapitaltausches bei derivativen Finanzinstrumenten mit Grundgeschäft</b>	<b>0,00</b>	<b>0,00</b>	<b>0,00</b>
3530	Einzahlungen infolge eines Kapitaltausches bei derivativen Finanzinstrumenten mit Grundgeschäft			

## Unterricht, Erziehung, Sport und Wissenschaft (Gruppe 2)

MVAG	Mittelverwendungs- und aufbringungsgruppen (1. und 2. Ebene)	RA 2025	VA 2025	RA - VA
<b>355</b>	<b>Einzahlungen aus dem Abgang von Finanzinstrumenten</b>	<b>0,00</b>	<b>0,00</b>	<b>0,00</b>
3550	Einzahlungen aus dem Abgang von Finanzinstrumenten			
<b>35</b>	<b>Summe Einzahlungen aus der Finanzierungstätigkeit</b>	<b>500.000,00</b>	<b>500.000,00</b>	<b>0,00</b>
<b>361</b>	<b>Auszahlungen aus der Tilgung von Finanzschulden</b>	<b>87.548,26</b>	<b>108.100,00</b>	<b>-20.551,74</b>
3611	Auszahlungen aus empfangenen Darlehen von öffentlichen Körperschaften und Rechtsträgern			
3612	Auszahlungen aus empfangenen Darlehen von Beteiligungen			
3613	Auszahlungen aus empfangenen Darlehen von Unternehmen und privaten Haushalten			
3614	Auszahlungen aus Finanzschulden	87.548,26	108.100,00	-20.551,74
3615	Auszahlungen aus Rückzahlungen von Leasingverbindlichkeiten			
<b>363</b>	<b>Auszahlungen infolge eines Kapitaltausches bei derivativen Finanzinstrumenten mit Grundgeschäft</b>	<b>0,00</b>	<b>0,00</b>	<b>0,00</b>
3630	Auszahlungen infolge eines Kapitaltausches bei derivativen Finanzinstrumenten mit Grundgeschäft			
<b>365</b>	<b>Auszahlungen für den Erwerb von Finanzinstrumenten</b>	<b>0,00</b>	<b>0,00</b>	<b>0,00</b>
3650	Auszahlungen für den Erwerb von Finanzinstrumenten			
<b>36</b>	<b>Summe Auszahlungen aus der Finanzierungstätigkeit</b>	<b>87.548,26</b>	<b>108.100,00</b>	<b>-20.551,74</b>
<b>SA4</b>	<b>Saldo (4) Geldfluss aus der Finanzierungstätigkeit (35 – 36)</b>	<b>412.451,74</b>	<b>391.900,00</b>	<b>20.551,74</b>
<b>SA5</b>	<b>Saldo (5) Geldfluss aus der voranschlagswirksamen Gebarung (Saldo 3 + Saldo 4)</b>	<b>-654.437,11</b>	<b>-603.400,00</b>	<b>-51.037,11</b>

## Kunst, Kultur und Kultus (Gruppe 3)

MVAG	Mittelverwendungs- und aufbringungsgruppen (1. und 2. Ebene)	RA 2025	VA 2025	RA - VA
<b>311</b>	<b>Einzahlungen aus operativer Verwaltungstätigkeit</b>	<b>4.230,00</b>	<b>5.000,00</b>	<b>-770,00</b>
3111	Einzahlungen aus eigenen Abgaben			
3112	Einzahlungen aus Ertragsanteilen			
3113	Einzahlungen aus Gebühren			
3114	Einzahlungen aus Leistungen	4.180,00	4.700,00	-520,00
3115	Einzahlungen aus Besitz und wirtschaftlicher Tätigkeit			
3116	Einzahlungen aus Veräußerung von geringwertigen Wirtschaftsgütern (GWG) und sonstige Einzahlungen	50,00	300,00	-250,00
<b>312</b>	<b>Einzahlungen aus Transfers</b>	<b>0,00</b>	<b>0,00</b>	<b>0,00</b>
3121	Transferzahlungen von Trägern des öffentlichen Rechts			
3122	Transferzahlungen von Beteiligten			
3123	Transferzahlungen von Unternehmen (inkl. Finanzunternehmen)			
3124	Transferzahlungen von Haushalten und Organisationen ohne Erwerbscharakter			
3125	Transferzahlungen vom Ausland			
3126	Investitions- und Tilgungszuschüsse zwischen Unternehmungen und Betrieben der Gebietskörperschaft und der Gebietskörperschaft			
<b>313</b>	<b>Einzahlungen aus Finanzerträgen</b>	<b>0,00</b>	<b>0,00</b>	<b>0,00</b>
3131	Einzahlungen aus Zinserträgen			
3132	Einzahlungen aus Zinsen aus derivativen Finanzinstrumenten mit und ohne Grundgeschäft			
3133	Einzahlungen aus Gewinnentnahmen von marktbestimmten Betrieben			
3134	Sonstige Einzahlungen aus Finanzerträgen			
3135	Einzahlungen aus Dividenden/Gewinnausschüttungen			
<b>31</b>	<b>Summe Einzahlungen operative Gebarung</b>	<b>4.230,00</b>	<b>5.000,00</b>	<b>-770,00</b>
<b>321</b>	<b>Auszahlungen aus Personalaufwand</b>	<b>0,00</b>	<b>0,00</b>	<b>0,00</b>
3211	Auszahlungen für Personalaufwand (Bezüge, Nebengebühren, und Mehrleistungsvergütungen)			
3212	Auszahlungen für gesetzliche und freiwillige Sozialaufwendungen			
3213	Auszahlungen aus sonstigem Personalaufwand			
<b>322</b>	<b>Auszahlungen aus Sachaufwand</b>	<b>81.027,42</b>	<b>104.400,00</b>	<b>-23.372,58</b>
3221	Auszahlungen für Gebrauchs- und Verbrauchsgüter, Handelswaren			
3222	Auszahlungen für Verwaltungs- und Betriebsaufwand	2.795,29	5.600,00	-2.804,71
3223	Auszahlungen für Leasing- und Mietaufwand			
3224	Auszahlungen für Instandhaltung	1.062,85	1.900,00	-837,15
3225	Sonstige Auszahlungen aus Sachaufwand	77.169,28	96.900,00	-19.730,72
3226	Auszahlungen aus der Inanspruchnahme von Haftungen			
<b>323</b>	<b>Auszahlungen aus Transfers</b>	<b>58.291,95</b>	<b>61.400,00</b>	<b>-3.108,05</b>
3231	Transferzahlungen an Träger des öffentlichen Rechts	56.791,95	59.900,00	-3.108,05

**Kunst, Kultur und Kultus (Gruppe 3)**

MVAG	Mittelverwendungs- und aufbringungsgruppen (1. und 2. Ebene)	RA 2025	VA 2025	RA - VA
3232	Transferzahlungen an Beteiligungen			
3233	Transferzahlungen an Unternehmen (inkl. Finanzunternehmen)			
3234	Transferzahlungen an Haushalte und Organisationen ohne Erwerbscharakter	1.500,00	1.500,00	
3235	Transferzahlungen an das Ausland			
3236	Investitions- und Tilgungszuschüsse zwischen Unternehmungen und Betrieben der Gebietskörperschaft und der Gebietskörperschaft			
<b>324</b>	<b>Auszahlungen aus Finanzaufwand</b>	<b>0,00</b>	<b>0,00</b>	<b>0,00</b>
3241	Auszahlungen für Zinsen			
3242	Auszahlungen für Zinsen aus derivativen Finanzinstrumenten mit und ohne Grundgeschäft			
3243	Auszahlungen aus Gewinnentnahmen von marktbestimmten Betrieben			
3244	Sonstige Auszahlungen aus Finanzaufwendungen			
<b>32</b>	<b>Summe Auszahlungen operative Gebarung</b>	<b>139.319,37</b>	<b>165.800,00</b>	<b>-26.480,63</b>
<b>SA1</b>	<b>Saldo (1) Geldfluss aus der operativen Gebarung (31 – 32)</b>	<b>-135.089,37</b>	<b>-160.800,00</b>	<b>25.710,63</b>
<b>331</b>	<b>Einzahlungen aus der Investitionstätigkeit</b>	<b>0,00</b>	<b>0,00</b>	<b>0,00</b>
3311	Einzahlungen aus der Veräußerung von immateriellem Vermögen			
3312	Einzahlungen aus der Veräußerung von Grundstücken und Grundstückeinrichtungen			
3313	Einzahlungen aus der Veräußerung von Gebäuden und Bauten			
3314	Einzahlungen aus der Veräußerung von technischen Anlagen, Fahrzeugen und Maschinen			
3315	Einzahlungen aus der Veräußerung von Amts-, Betriebs- und Geschäftsausstattung			
3316	Einzahlungen aus der Veräußerung von Kulturgütern			
3317	Einzahlungen aus der Veräußerung von Beteiligungen			
3318	Einzahlungen aus der Veräußerung von kofinanzierten Schutzbauten			
<b>332</b>	<b>Einzahlungen aus der Rückzahlung von Darlehen sowie gewährten Vorschüssen</b>	<b>0,00</b>	<b>0,00</b>	<b>0,00</b>
3321	Einzahlungen aus Darlehen an Träger des öffentlichen Rechts			
3322	Einzahlungen aus Darlehen an Beteiligungen			
3323	Einzahlungen aus Darlehen an Unternehmen und Haushalte			
3325	Einzahlungen aus Vorschüssen und Anzahlungen			
<b>333</b>	<b>Einzahlungen aus Kapitaltransfers</b>	<b>0,00</b>	<b>0,00</b>	<b>0,00</b>
3331	Kapitaltransferzahlungen von Trägern des öffentlichen Rechts			
3332	Kapitaltransferzahlungen von Beteiligungen			
3333	Kapitaltransferzahlungen von Unternehmen			
3334	Kapitaltransferzahlungen von Haushalten und Organisationen ohne Erwerbscharakter			
3335	Kapitaltransferzahlungen vom Ausland			

## Kunst, Kultur und Kultus (Gruppe 3)

MVAG	Mittelverwendungs- und aufbringungsgruppen (1. und 2. Ebene)	RA 2025	VA 2025	RA - VA
<b>33</b>	<b>Summe Einzahlungen investive Gebarung</b>	<b>0,00</b>	<b>0,00</b>	<b>0,00</b>
<b>341</b>	<b>Auszahlungen aus der Investitionstätigkeit</b>	<b>0,00</b>	<b>0,00</b>	<b>0,00</b>
3411	Auszahlungen für den Erwerb von immateriellem Vermögen			
3412	Auszahlungen für den Erwerb von Grundstücken und Grundstückseinrichtungen			
3413	Auszahlungen für den Erwerb von Gebäuden und Bauten			
3414	Auszahlungen für den Erwerb von technischen Anlagen, Fahrzeugen und Maschinen			
3415	Auszahlungen für den Erwerb von Amts-, Betriebs- und Geschäftsausstattung			
3416	Auszahlungen für den Erwerb von Kulturgütern			
3417	Auszahlungen für den Erwerb von Beteiligungen			
3418	Auszahlungen für den Erwerb von kofinanzierten Schutzbauten			
<b>342</b>	<b>Auszahlungen aus der Gewährung von Darlehen sowie gewährten Vorschüssen</b>	<b>0,00</b>	<b>0,00</b>	<b>0,00</b>
3421	Auszahlungen von Darlehen an Träger des öffentlichen Rechts			
3422	Auszahlungen von Darlehen an Beteiligungen			
3423	Auszahlungen von Darlehen an Unternehmen und Haushalte			
3425	Auszahlungen von Vorschüssen und Anzahlungen			
<b>343</b>	<b>Auszahlungen aus Kapitaltransfers</b>	<b>19,00</b>	<b>1.500,00</b>	<b>-1.481,00</b>
3431	Kapitaltransferzahlungen an Träger des öffentlichen Rechts			
3432	Kapitaltransferzahlungen an Beteiligungen			
3433	Kapitaltransferzahlungen an Unternehmen (Finanzunternehmen)			
3434	Kapitaltransferzahlungen an Haushalte und Organisationen ohne Erwerbscharakter	19,00	1.500,00	-1.481,00
3435	Kapitaltransferzahlungen an das Ausland			
<b>34</b>	<b>Summe Auszahlungen investive Gebarung</b>	<b>19,00</b>	<b>1.500,00</b>	<b>-1.481,00</b>
<b>SA2</b>	<b>Saldo (2) Geldfluss aus der investiven Gebarung (33 – 34)</b>	<b>-19,00</b>	<b>-1.500,00</b>	<b>1.481,00</b>
<b>SA3</b>	<b>Saldo (3) Nettofinanzierungssaldo (Saldo 1 + Saldo 2)</b>	<b>-135.108,37</b>	<b>-162.300,00</b>	<b>27.191,63</b>
<b>351</b>	<b>Einzahlungen aus der Aufnahme von Finanzschulden</b>	<b>0,00</b>	<b>0,00</b>	<b>0,00</b>
3511	Einzahlungen aus empfangenen Darlehen von öffentlichen Körperschaften und Rechtsträgern			
3512	Einzahlungen aus empfangenen Darlehen von Beteiligungen			
3513	Einzahlungen aus empfangenen Darlehen von Unternehmen und privaten Haushalten			
3514	Einzahlungen aus Finanzschulden (Finanzunternehmen)			
3515	Einzahlungen aus Aufnahmen von Leasingverbindlichkeiten			
<b>353</b>	<b>Einzahlungen infolge eines Kapitaltausches bei derivativen Finanzinstrumenten mit Grundgeschäft</b>	<b>0,00</b>	<b>0,00</b>	<b>0,00</b>
3530	Einzahlungen infolge eines Kapitaltausches bei derivativen Finanzinstrumenten mit Grundgeschäft			

**Kunst, Kultur und Kultus (Gruppe 3)**

MVAG	Mittelverwendungs- und aufbringungsgruppen (1. und 2. Ebene)	RA 2025	VA 2025	RA - VA
<b>355</b>	<b>Einzahlungen aus dem Abgang von Finanzinstrumenten</b>	<b>0,00</b>	<b>0,00</b>	<b>0,00</b>
3550	Einzahlungen aus dem Abgang von Finanzinstrumenten			
<b>35</b>	<b>Summe Einzahlungen aus der Finanzierungstätigkeit</b>	<b>0,00</b>	<b>0,00</b>	<b>0,00</b>
<b>361</b>	<b>Auszahlungen aus der Tilgung von Finanzschulden</b>	<b>0,00</b>	<b>0,00</b>	<b>0,00</b>
3611	Auszahlungen aus empfangenen Darlehen von öffentlichen Körperschaften und Rechtsträgern			
3612	Auszahlungen aus empfangenen Darlehen von Beteiligungen			
3613	Auszahlungen aus empfangenen Darlehen von Unternehmen und privaten Haushalten			
3614	Auszahlungen aus Finanzschulden			
3615	Auszahlungen aus Rückzahlungen von Leasingverbindlichkeiten			
<b>363</b>	<b>Auszahlungen infolge eines Kapitaltausches bei derivativen Finanzinstrumenten mit Grundgeschäft</b>	<b>0,00</b>	<b>0,00</b>	<b>0,00</b>
3630	Auszahlungen infolge eines Kapitaltausches bei derivativen Finanzinstrumenten mit Grundgeschäft			
<b>365</b>	<b>Auszahlungen für den Erwerb von Finanzinstrumenten</b>	<b>0,00</b>	<b>0,00</b>	<b>0,00</b>
3650	Auszahlungen für den Erwerb von Finanzinstrumenten			
<b>36</b>	<b>Summe Auszahlungen aus der Finanzierungstätigkeit</b>	<b>0,00</b>	<b>0,00</b>	<b>0,00</b>
<b>SA4</b>	<b>Saldo (4) Geldfluss aus der Finanzierungstätigkeit (35 – 36)</b>	<b>0,00</b>	<b>0,00</b>	<b>0,00</b>
<b>SA5</b>	<b>Saldo (5) Geldfluss aus der voranschlagswirksamen Gebarung (Saldo 3 + Saldo 4)</b>	<b>-135.108,37</b>	<b>-162.300,00</b>	<b>27.191,63</b>

## Soziale Wohlfahrt und Wohnbauförderung (Gruppe 4)

MVAG	Mittelverwendungs- und aufbringungsgruppen (1. und 2. Ebene)	RA 2025	VA 2025	RA - VA
<b>311</b>	<b>Einzahlungen aus operativer Verwaltungstätigkeit</b>	<b>0,00</b>	<b>0,00</b>	<b>0,00</b>
3111	Einzahlungen aus eigenen Abgaben			
3112	Einzahlungen aus Ertragsanteilen			
3113	Einzahlungen aus Gebühren			
3114	Einzahlungen aus Leistungen			
3115	Einzahlungen aus Besitz und wirtschaftlicher Tätigkeit			
3116	Einzahlungen aus Veräußerung von geringwertigen Wirtschaftsgütern (GWG) und sonstige Einzahlungen			
<b>312</b>	<b>Einzahlungen aus Transfers</b>	<b>49.001,35</b>	<b>49.000,00</b>	<b>1,35</b>
3121	Transferzahlungen von Trägern des öffentlichen Rechts	49.001,35	49.000,00	1,35
3122	Transferzahlungen von Beteiligten			
3123	Transferzahlungen von Unternehmen (inkl. Finanzunternehmen)			
3124	Transferzahlungen von Haushalten und Organisationen ohne Erwerbscharakter			
3125	Transferzahlungen vom Ausland			
3126	Investitions- und Tilgungszuschüsse zwischen Unternehmungen und Betrieben der Gebietskörperschaft und der Gebietskörperschaft			
<b>313</b>	<b>Einzahlungen aus Finanzerträgen</b>	<b>0,00</b>	<b>0,00</b>	<b>0,00</b>
3131	Einzahlungen aus Zinserträgen			
3132	Einzahlungen aus Zinsen aus derivativen Finanzinstrumenten mit und ohne Grundgeschäft			
3133	Einzahlungen aus Gewinnentnahmen von marktbestimmten Betrieben			
3134	Sonstige Einzahlungen aus Finanzerträgen			
3135	Einzahlungen aus Dividenden/Gewinnausschüttungen			
<b>31</b>	<b>Summe Einzahlungen operative Gebarung</b>	<b>49.001,35</b>	<b>49.000,00</b>	<b>1,35</b>
<b>321</b>	<b>Auszahlungen aus Personalaufwand</b>	<b>0,00</b>	<b>0,00</b>	<b>0,00</b>
3211	Auszahlungen für Personalaufwand (Bezüge, Nebengebühren, und Mehrleistungsvergütungen)			
3212	Auszahlungen für gesetzliche und freiwillige Sozialaufwendungen			
3213	Auszahlungen aus sonstigem Personalaufwand			
<b>322</b>	<b>Auszahlungen aus Sachaufwand</b>	<b>702,60</b>	<b>1.000,00</b>	<b>-297,40</b>
3221	Auszahlungen für Verbrauchs- und Verbrauchsgüter, Handelswaren	702,60	1.000,00	-297,40
3222	Auszahlungen für Verwaltungs- und Betriebsaufwand			
3223	Auszahlungen für Leasing- und Mietaufwand			
3224	Auszahlungen für Instandhaltung			
3225	Sonstige Auszahlungen aus Sachaufwand			
3226	Auszahlungen aus der Inanspruchnahme von Haftungen			
<b>323</b>	<b>Auszahlungen aus Transfers</b>	<b>465.069,32</b>	<b>461.400,00</b>	<b>3.669,32</b>
3231	Transferzahlungen an Träger des öffentlichen Rechts	419.322,86	411.400,00	7.922,86

## Soziale Wohlfahrt und Wohnbauförderung (Gruppe 4)

MVAG	Mittelverwendungs- und aufbringungsgruppen (1. und 2. Ebene)	RA 2025	VA 2025	RA - VA
3232	Transferzahlungen an Beteiligungen			
3233	Transferzahlungen an Unternehmen (inkl. Finanzunternehmen)			
3234	Transferzahlungen an Haushalte und Organisationen ohne Erwerbscharakter	45.746,46	50.000,00	-4.253,54
3235	Transferzahlungen an das Ausland			
3236	Investitions- und Tilgungszuschüsse zwischen Unternehmungen und Betrieben der Gebietskörperschaft und der Gebietskörperschaft			
<b>324</b>	<b>Auszahlungen aus Finanzaufwand</b>	<b>0,00</b>	<b>0,00</b>	<b>0,00</b>
3241	Auszahlungen für Zinsen			
3242	Auszahlungen für Zinsen aus derivativen Finanzinstrumenten mit und ohne Grundgeschäft			
3243	Auszahlungen aus Gewinnentnahmen von marktbestimmten Betrieben			
3244	Sonstige Auszahlungen aus Finanzaufwendungen			
<b>32</b>	<b>Summe Auszahlungen operative Gebarung</b>	<b>465.771,92</b>	<b>462.400,00</b>	<b>3.371,92</b>
<b>SA1</b>	<b>Saldo (1) Geldfluss aus der operativen Gebarung (31 – 32)</b>	<b>-416.770,57</b>	<b>-413.400,00</b>	<b>-3.370,57</b>
<b>331</b>	<b>Einzahlungen aus der Investitionstätigkeit</b>	<b>0,00</b>	<b>0,00</b>	<b>0,00</b>
3311	Einzahlungen aus der Veräußerung von immateriellem Vermögen			
3312	Einzahlungen aus der Veräußerung von Grundstücken und Grundstückeinrichtungen			
3313	Einzahlungen aus der Veräußerung von Gebäuden und Bauten			
3314	Einzahlungen aus der Veräußerung von technischen Anlagen, Fahrzeugen und Maschinen			
3315	Einzahlungen aus der Veräußerung von Amts-, Betriebs- und Geschäftsausstattung			
3316	Einzahlungen aus der Veräußerung von Kulturgütern			
3317	Einzahlungen aus der Veräußerung von Beteiligungen			
3318	Einzahlungen aus der Veräußerung von kofinanzierten Schutzbauten			
<b>332</b>	<b>Einzahlungen aus der Rückzahlung von Darlehen sowie gewährten Vorschüssen</b>	<b>0,00</b>	<b>0,00</b>	<b>0,00</b>
3321	Einzahlungen aus Darlehen an Träger des öffentlichen Rechts			
3322	Einzahlungen aus Darlehen an Beteiligungen			
3323	Einzahlungen aus Darlehen an Unternehmen und Haushalte			
3325	Einzahlungen aus Vorschüssen und Anzahlungen			
<b>333</b>	<b>Einzahlungen aus Kapitaltransfers</b>	<b>0,00</b>	<b>0,00</b>	<b>0,00</b>
3331	Kapitaltransferzahlungen von Trägern des öffentlichen Rechts			
3332	Kapitaltransferzahlungen von Beteiligungen			
3333	Kapitaltransferzahlungen von Unternehmen			
3334	Kapitaltransferzahlungen von Haushalten und Organisationen ohne Erwerbscharakter			
3335	Kapitaltransferzahlungen vom Ausland			

## Soziale Wohlfahrt und Wohnbauförderung (Gruppe 4)

MVAG	Mittelverwendungs- und aufbringungsgruppen (1. und 2. Ebene)	RA 2025	VA 2025	RA - VA
<b>33</b>	<b>Summe Einzahlungen investive Gebarung</b>	<b>0,00</b>	<b>0,00</b>	<b>0,00</b>
<b>341</b>	<b>Auszahlungen aus der Investitionstätigkeit</b>	<b>0,00</b>	<b>0,00</b>	<b>0,00</b>
3411	Auszahlungen für den Erwerb von immateriellem Vermögen			
3412	Auszahlungen für den Erwerb von Grundstücken und Grundstückseinrichtungen			
3413	Auszahlungen für den Erwerb von Gebäuden und Bauten			
3414	Auszahlungen für den Erwerb von technischen Anlagen, Fahrzeugen und Maschinen			
3415	Auszahlungen für den Erwerb von Amts-, Betriebs- und Geschäftsausstattung			
3416	Auszahlungen für den Erwerb von Kulturgütern			
3417	Auszahlungen für den Erwerb von Beteiligungen			
3418	Auszahlungen für den Erwerb von kofinanzierten Schutzbauten			
<b>342</b>	<b>Auszahlungen aus der Gewährung von Darlehen sowie gewährten Vorschüssen</b>	<b>0,00</b>	<b>0,00</b>	<b>0,00</b>
3421	Auszahlungen von Darlehen an Träger des öffentlichen Rechts			
3422	Auszahlungen von Darlehen an Beteiligungen			
3423	Auszahlungen von Darlehen an Unternehmen und Haushalte			
3425	Auszahlungen von Vorschüssen und Anzahlungen			
<b>343</b>	<b>Auszahlungen aus Kapitaltransfers</b>	<b>0,00</b>	<b>0,00</b>	<b>0,00</b>
3431	Kapitaltransferzahlungen an Träger des öffentlichen Rechts			
3432	Kapitaltransferzahlungen an Beteiligungen			
3433	Kapitaltransferzahlungen an Unternehmen (Finanzunternehmen)			
3434	Kapitaltransferzahlungen an Haushalte und Organisationen ohne Erwerbscharakter			
3435	Kapitaltransferzahlungen an das Ausland			
<b>34</b>	<b>Summe Auszahlungen investive Gebarung</b>	<b>0,00</b>	<b>0,00</b>	<b>0,00</b>
<b>SA2</b>	<b>Saldo (2) Geldfluss aus der investiven Gebarung (33 – 34)</b>	<b>0,00</b>	<b>0,00</b>	<b>0,00</b>
<b>SA3</b>	<b>Saldo (3) Nettofinanzierungssaldo (Saldo 1 + Saldo 2)</b>	<b>-416.770,57</b>	<b>-413.400,00</b>	<b>-3.370,57</b>
<b>351</b>	<b>Einzahlungen aus der Aufnahme von Finanzschulden</b>	<b>0,00</b>	<b>0,00</b>	<b>0,00</b>
3511	Einzahlungen aus empfangenen Darlehen von öffentlichen Körperschaften und Rechtsträgern			
3512	Einzahlungen aus empfangenen Darlehen von Beteiligungen			
3513	Einzahlungen aus empfangenen Darlehen von Unternehmen und privaten Haushalten			
3514	Einzahlungen aus Finanzschulden (Finanzunternehmen)			
3515	Einzahlungen aus Aufnahmen von Leasingverbindlichkeiten			
<b>353</b>	<b>Einzahlungen infolge eines Kapitaltausches bei derivativen Finanzinstrumenten mit Grundgeschäft</b>	<b>0,00</b>	<b>0,00</b>	<b>0,00</b>
3530	Einzahlungen infolge eines Kapitaltausches bei derivativen Finanzinstrumenten mit Grundgeschäft			

**Soziale Wohlfahrt und Wohnbauförderung (Gruppe 4)**

MVAG	Mittelverwendungs- und aufbringungsgruppen (1. und 2. Ebene)	RA 2025	VA 2025	RA - VA
<b>355</b>	<b>Einzahlungen aus dem Abgang von Finanzinstrumenten</b>	<b>0,00</b>	<b>0,00</b>	<b>0,00</b>
3550	Einzahlungen aus dem Abgang von Finanzinstrumenten			
<b>35</b>	<b>Summe Einzahlungen aus der Finanzierungstätigkeit</b>	<b>0,00</b>	<b>0,00</b>	<b>0,00</b>
<b>361</b>	<b>Auszahlungen aus der Tilgung von Finanzschulden</b>	<b>0,00</b>	<b>0,00</b>	<b>0,00</b>
3611	Auszahlungen aus empfangenen Darlehen von öffentlichen Körperschaften und Rechtsträgern			
3612	Auszahlungen aus empfangenen Darlehen von Beteiligungen			
3613	Auszahlungen aus empfangenen Darlehen von Unternehmen und privaten Haushalten			
3614	Auszahlungen aus Finanzschulden			
3615	Auszahlungen aus Rückzahlungen von Leasingverbindlichkeiten			
<b>363</b>	<b>Auszahlungen infolge eines Kapitaltausches bei derivativen Finanzinstrumenten mit Grundgeschäft</b>	<b>0,00</b>	<b>0,00</b>	<b>0,00</b>
3630	Auszahlungen infolge eines Kapitaltausches bei derivativen Finanzinstrumenten mit Grundgeschäft			
<b>365</b>	<b>Auszahlungen für den Erwerb von Finanzinstrumenten</b>	<b>0,00</b>	<b>0,00</b>	<b>0,00</b>
3650	Auszahlungen für den Erwerb von Finanzinstrumenten			
<b>36</b>	<b>Summe Auszahlungen aus der Finanzierungstätigkeit</b>	<b>0,00</b>	<b>0,00</b>	<b>0,00</b>
<b>SA4</b>	<b>Saldo (4) Geldfluss aus der Finanzierungstätigkeit (35 – 36)</b>	<b>0,00</b>	<b>0,00</b>	<b>0,00</b>
<b>SA5</b>	<b>Saldo (5) Geldfluss aus der voranschlagswirksamen Gebarung (Saldo 3 + Saldo 4)</b>	<b>-416.770,57</b>	<b>-413.400,00</b>	<b>-3.370,57</b>

## Gesundheit (Gruppe 5)

MVAG	Mittelverwendungs- und aufbringungsgruppen (1. und 2. Ebene)	RA 2025	VA 2025	RA - VA
<b>311</b>	<b>Einzahlungen aus operativer Verwaltungstätigkeit</b>	<b>3.300,20</b>	<b>4.300,00</b>	<b>-999,80</b>
3111	Einzahlungen aus eigenen Abgaben			
3112	Einzahlungen aus Ertragsanteilen			
3113	Einzahlungen aus Gebühren	1.879,00	2.000,00	-121,00
3114	Einzahlungen aus Leistungen	863,20	1.700,00	-836,80
3115	Einzahlungen aus Besitz und wirtschaftlicher Tätigkeit			
3116	Einzahlungen aus Veräußerung von geringwertigen Wirtschaftsgütern (GWG) und sonstige Einzahlungen	558,00	600,00	-42,00
<b>312</b>	<b>Einzahlungen aus Transfers</b>	<b>6.226,53</b>	<b>2.300,00</b>	<b>3.926,53</b>
3121	Transferzahlungen von Trägern des öffentlichen Rechts	6.226,53	2.200,00	4.026,53
3122	Transferzahlungen von Beteiligten			
3123	Transferzahlungen von Unternehmen (inkl. Finanzunternehmen)			
3124	Transferzahlungen von Haushalten und Organisationen ohne Erwerbscharakter		100,00	-100,00
3125	Transferzahlungen vom Ausland			
3126	Investitions- und Tilgungszuschüsse zwischen Unternehmungen und Betrieben der Gebietskörperschaft und der Gebietskörperschaft			
<b>313</b>	<b>Einzahlungen aus Finanzerträgen</b>	<b>0,00</b>	<b>0,00</b>	<b>0,00</b>
3131	Einzahlungen aus Zinserträgen			
3132	Einzahlungen aus Zinsen aus derivativen Finanzinstrumenten mit und ohne Grundgeschäft			
3133	Einzahlungen aus Gewinnentnahmen von marktbestimmten Betrieben			
3134	Sonstige Einzahlungen aus Finanzerträgen			
3135	Einzahlungen aus Dividenden/Gewinnausschüttungen			
<b>31</b>	<b>Summe Einzahlungen operative Gebarung</b>	<b>9.526,73</b>	<b>6.600,00</b>	<b>2.926,73</b>
<b>321</b>	<b>Auszahlungen aus Personalaufwand</b>	<b>0,00</b>	<b>0,00</b>	<b>0,00</b>
3211	Auszahlungen für Personalaufwand (Bezüge, Nebengebühren, und Mehrleistungsvergütungen)			
3212	Auszahlungen für gesetzliche und freiwillige Sozialaufwendungen			
3213	Auszahlungen aus sonstigem Personalaufwand			
<b>322</b>	<b>Auszahlungen aus Sachaufwand</b>	<b>7.309,76</b>	<b>9.200,00</b>	<b>-1.890,24</b>
3221	Auszahlungen für Verbrauchs- und Verbrauchsgüter, Handelswaren			
3222	Auszahlungen für Verwaltungs- und Betriebsaufwand	205,59	300,00	-94,41
3223	Auszahlungen für Leasing- und Mietaufwand			
3224	Auszahlungen für Instandhaltung			
3225	Sonstige Auszahlungen aus Sachaufwand	7.104,17	8.900,00	-1.795,83
3226	Auszahlungen aus der Inanspruchnahme von Haftungen			
<b>323</b>	<b>Auszahlungen aus Transfers</b>	<b>586.186,30</b>	<b>575.800,00</b>	<b>10.386,30</b>
3231	Transferzahlungen an Träger des öffentlichen Rechts	586.186,30	575.800,00	10.386,30

## Gesundheit (Gruppe 5)

MVAG	Mittelverwendungs- und aufbringungsgruppen (1. und 2. Ebene)	RA 2025	VA 2025	RA - VA
3232	Transferzahlungen an Beteiligungen			
3233	Transferzahlungen an Unternehmen (inkl. Finanzunternehmen)			
3234	Transferzahlungen an Haushalte und Organisationen ohne Erwerbscharakter			
3235	Transferzahlungen an das Ausland			
3236	Investitions- und Tilgungszuschüsse zwischen Unternehmungen und Betrieben der Gebietskörperschaft und der Gebietskörperschaft			
<b>324</b>	<b>Auszahlungen aus Finanzaufwand</b>	<b>0,00</b>	<b>0,00</b>	<b>0,00</b>
3241	Auszahlungen für Zinsen			
3242	Auszahlungen für Zinsen aus derivativen Finanzinstrumenten mit und ohne Grundgeschäft			
3243	Auszahlungen aus Gewinnentnahmen von marktbestimmten Betrieben			
3244	Sonstige Auszahlungen aus Finanzaufwendungen			
<b>32</b>	<b>Summe Auszahlungen operative Gebarung</b>	<b>593.496,06</b>	<b>585.000,00</b>	<b>8.496,06</b>
<b>SA1</b>	<b>Saldo (1) Geldfluss aus der operativen Gebarung (31 – 32)</b>	<b>-583.969,33</b>	<b>-578.400,00</b>	<b>-5.569,33</b>
<b>331</b>	<b>Einzahlungen aus der Investitionstätigkeit</b>	<b>0,00</b>	<b>0,00</b>	<b>0,00</b>
3311	Einzahlungen aus der Veräußerung von immateriellem Vermögen			
3312	Einzahlungen aus der Veräußerung von Grundstücken und Grundstückeinrichtungen			
3313	Einzahlungen aus der Veräußerung von Gebäuden und Bauten			
3314	Einzahlungen aus der Veräußerung von technischen Anlagen, Fahrzeugen und Maschinen			
3315	Einzahlungen aus der Veräußerung von Amts-, Betriebs- und Geschäftsausstattung			
3316	Einzahlungen aus der Veräußerung von Kulturgütern			
3317	Einzahlungen aus der Veräußerung von Beteiligungen			
3318	Einzahlungen aus der Veräußerung von kofinanzierten Schutzbauten			
<b>332</b>	<b>Einzahlungen aus der Rückzahlung von Darlehen sowie gewährten Vorschüssen</b>	<b>0,00</b>	<b>0,00</b>	<b>0,00</b>
3321	Einzahlungen aus Darlehen an Träger des öffentlichen Rechts			
3322	Einzahlungen aus Darlehen an Beteiligungen			
3323	Einzahlungen aus Darlehen an Unternehmen und Haushalte			
3325	Einzahlungen aus Vorschüssen und Anzahlungen			
<b>333</b>	<b>Einzahlungen aus Kapitaltransfers</b>	<b>0,00</b>	<b>0,00</b>	<b>0,00</b>
3331	Kapitaltransferzahlungen von Trägern des öffentlichen Rechts			
3332	Kapitaltransferzahlungen von Beteiligungen			
3333	Kapitaltransferzahlungen von Unternehmen			
3334	Kapitaltransferzahlungen von Haushalten und Organisationen ohne Erwerbscharakter			
3335	Kapitaltransferzahlungen vom Ausland			

## Gesundheit (Gruppe 5)

MVAG	Mittelverwendungs- und aufbringungsgruppen (1. und 2. Ebene)	RA 2025	VA 2025	RA - VA
<b>33</b>	<b>Summe Einzahlungen investive Gebarung</b>	<b>0,00</b>	<b>0,00</b>	<b>0,00</b>
<b>341</b>	<b>Auszahlungen aus der Investitionstätigkeit</b>	<b>0,00</b>	<b>0,00</b>	<b>0,00</b>
3411	Auszahlungen für den Erwerb von immateriellem Vermögen			
3412	Auszahlungen für den Erwerb von Grundstücken und Grundstückseinrichtungen			
3413	Auszahlungen für den Erwerb von Gebäuden und Bauten			
3414	Auszahlungen für den Erwerb von technischen Anlagen, Fahrzeugen und Maschinen			
3415	Auszahlungen für den Erwerb von Amts-, Betriebs- und Geschäftsausstattung			
3416	Auszahlungen für den Erwerb von Kulturgütern			
3417	Auszahlungen für den Erwerb von Beteiligungen			
3418	Auszahlungen für den Erwerb von kofinanzierten Schutzbauten			
<b>342</b>	<b>Auszahlungen aus der Gewährung von Darlehen sowie gewährten Vorschüssen</b>	<b>0,00</b>	<b>0,00</b>	<b>0,00</b>
3421	Auszahlungen von Darlehen an Träger des öffentlichen Rechts			
3422	Auszahlungen von Darlehen an Beteiligungen			
3423	Auszahlungen von Darlehen an Unternehmen und Haushalte			
3425	Auszahlungen von Vorschüssen und Anzahlungen			
<b>343</b>	<b>Auszahlungen aus Kapitaltransfers</b>	<b>3.600,00</b>	<b>105.000,00</b>	<b>-101.400,00</b>
3431	Kapitaltransferzahlungen an Träger des öffentlichen Rechts			
3432	Kapitaltransferzahlungen an Beteiligungen			
3433	Kapitaltransferzahlungen an Unternehmen (Finanzunternehmen)			
3434	Kapitaltransferzahlungen an Haushalte und Organisationen ohne Erwerbscharakter	3.600,00	105.000,00	-101.400,00
3435	Kapitaltransferzahlungen an das Ausland			
<b>34</b>	<b>Summe Auszahlungen investive Gebarung</b>	<b>3.600,00</b>	<b>105.000,00</b>	<b>-101.400,00</b>
<b>SA2</b>	<b>Saldo (2) Geldfluss aus der investiven Gebarung (33 – 34)</b>	<b>-3.600,00</b>	<b>-105.000,00</b>	<b>101.400,00</b>
<b>SA3</b>	<b>Saldo (3) Nettofinanzierungssaldo (Saldo 1 + Saldo 2)</b>	<b>-587.569,33</b>	<b>-683.400,00</b>	<b>95.830,67</b>
<b>351</b>	<b>Einzahlungen aus der Aufnahme von Finanzschulden</b>	<b>0,00</b>	<b>0,00</b>	<b>0,00</b>
3511	Einzahlungen aus empfangenen Darlehen von öffentlichen Körperschaften und Rechtsträgern			
3512	Einzahlungen aus empfangenen Darlehen von Beteiligungen			
3513	Einzahlungen aus empfangenen Darlehen von Unternehmen und privaten Haushalten			
3514	Einzahlungen aus Finanzschulden (Finanzunternehmen)			
3515	Einzahlungen aus Aufnahmen von Leasingverbindlichkeiten			
<b>353</b>	<b>Einzahlungen infolge eines Kapitaltausches bei derivativen Finanzinstrumenten mit Grundgeschäft</b>	<b>0,00</b>	<b>0,00</b>	<b>0,00</b>
3530	Einzahlungen infolge eines Kapitaltausches bei derivativen Finanzinstrumenten mit Grundgeschäft			

**Gesundheit (Gruppe 5)**

MVAG	Mittelverwendungs- und aufbringungsgruppen (1. und 2. Ebene)	RA 2025	VA 2025	RA - VA
<b>355</b>	<b>Einzahlungen aus dem Abgang von Finanzinstrumenten</b>	<b>0,00</b>	<b>0,00</b>	<b>0,00</b>
3550	Einzahlungen aus dem Abgang von Finanzinstrumenten			
<b>35</b>	<b>Summe Einzahlungen aus der Finanzierungstätigkeit</b>	<b>0,00</b>	<b>0,00</b>	<b>0,00</b>
<b>361</b>	<b>Auszahlungen aus der Tilgung von Finanzschulden</b>	<b>0,00</b>	<b>0,00</b>	<b>0,00</b>
3611	Auszahlungen aus empfangenen Darlehen von öffentlichen Körperschaften und Rechtsträgern			
3612	Auszahlungen aus empfangenen Darlehen von Beteiligungen			
3613	Auszahlungen aus empfangenen Darlehen von Unternehmen und privaten Haushalten			
3614	Auszahlungen aus Finanzschulden			
3615	Auszahlungen aus Rückzahlungen von Leasingverbindlichkeiten			
<b>363</b>	<b>Auszahlungen infolge eines Kapitaltausches bei derivativen Finanzinstrumenten mit Grundgeschäft</b>	<b>0,00</b>	<b>0,00</b>	<b>0,00</b>
3630	Auszahlungen infolge eines Kapitaltausches bei derivativen Finanzinstrumenten mit Grundgeschäft			
<b>365</b>	<b>Auszahlungen für den Erwerb von Finanzinstrumenten</b>	<b>0,00</b>	<b>0,00</b>	<b>0,00</b>
3650	Auszahlungen für den Erwerb von Finanzinstrumenten			
<b>36</b>	<b>Summe Auszahlungen aus der Finanzierungstätigkeit</b>	<b>0,00</b>	<b>0,00</b>	<b>0,00</b>
<b>SA4</b>	<b>Saldo (4) Geldfluss aus der Finanzierungstätigkeit (35 – 36)</b>	<b>0,00</b>	<b>0,00</b>	<b>0,00</b>
<b>SA5</b>	<b>Saldo (5) Geldfluss aus der voranschlagswirksamen Gebarung (Saldo 3 + Saldo 4)</b>	<b>-587.569,33</b>	<b>-683.400,00</b>	<b>95.830,67</b>

## Straßen- und Wasserbau, Verkehr (Gruppe 6)

MVAG	Mittelverwendungs- und aufbringungsgruppen (1. und 2. Ebene)	RA 2025	VA 2025	RA - VA
<b>311</b>	<b>Einzahlungen aus operativer Verwaltungstätigkeit</b>	<b>10,32</b>	<b>600,00</b>	<b>-589,68</b>
3111	Einzahlungen aus eigenen Abgaben			
3112	Einzahlungen aus Ertragsanteilen			
3113	Einzahlungen aus Gebühren			
3114	Einzahlungen aus Leistungen	10,32	100,00	-89,68
3115	Einzahlungen aus Besitz und wirtschaftlicher Tätigkeit			
3116	Einzahlungen aus Veräußerung von geringwertigen Wirtschaftsgütern (GWG) und sonstige Einzahlungen		500,00	-500,00
<b>312</b>	<b>Einzahlungen aus Transfers</b>	<b>251.490,00</b>	<b>254.000,00</b>	<b>-2.510,00</b>
3121	Transferzahlungen von Trägern des öffentlichen Rechts	250.000,00	251.000,00	-1.000,00
3122	Transferzahlungen von Beteiligten			
3123	Transferzahlungen von Unternehmen (inkl. Finanzunternehmen)			
3124	Transferzahlungen von Haushalten und Organisationen ohne Erwerbscharakter	1.490,00	3.000,00	-1.510,00
3125	Transferzahlungen vom Ausland			
3126	Investitions- und Tilgungszuschüsse zwischen Unternehmungen und Betrieben der Gebietskörperschaft und der Gebietskörperschaft			
<b>313</b>	<b>Einzahlungen aus Finanzerträgen</b>	<b>0,00</b>	<b>0,00</b>	<b>0,00</b>
3131	Einzahlungen aus Zinserträgen			
3132	Einzahlungen aus Zinsen aus derivativen Finanzinstrumenten mit und ohne Grundgeschäft			
3133	Einzahlungen aus Gewinnentnahmen von marktbestimmten Betrieben			
3134	Sonstige Einzahlungen aus Finanzerträgen			
3135	Einzahlungen aus Dividenden/Gewinnausschüttungen			
<b>31</b>	<b>Summe Einzahlungen operative Gebarung</b>	<b>251.500,32</b>	<b>254.600,00</b>	<b>-3.099,68</b>
<b>321</b>	<b>Auszahlungen aus Personalaufwand</b>	<b>0,00</b>	<b>0,00</b>	<b>0,00</b>
3211	Auszahlungen für Personalaufwand (Bezüge, Nebengebühren, und Mehrleistungsvergütungen)			
3212	Auszahlungen für gesetzliche und freiwillige Sozialaufwendungen			
3213	Auszahlungen aus sonstigem Personalaufwand			
<b>322</b>	<b>Auszahlungen aus Sachaufwand</b>	<b>53.510,20</b>	<b>82.600,00</b>	<b>-29.089,80</b>
3221	Auszahlungen für Verbrauchs- und Verbrauchsgüter, Handelswaren	730,94	2.500,00	-1.769,06
3222	Auszahlungen für Verwaltungs- und Betriebsaufwand			
3223	Auszahlungen für Leasing- und Mietaufwand			
3224	Auszahlungen für Instandhaltung	41.104,66	50.500,00	-9.395,34
3225	Sonstige Auszahlungen aus Sachaufwand	11.674,60	29.600,00	-17.925,40
3226	Auszahlungen aus der Inanspruchnahme von Haftungen			
<b>323</b>	<b>Auszahlungen aus Transfers</b>	<b>204,33</b>	<b>300,00</b>	<b>-95,67</b>
3231	Transferzahlungen an Träger des öffentlichen Rechts	204,33	300,00	-95,67

## Straßen- und Wasserbau, Verkehr (Gruppe 6)

MVAG	Mittelverwendungs- und aufbringungsgruppen (1. und 2. Ebene)	RA 2025	VA 2025	RA - VA
3232	Transferzahlungen an Beteiligungen			
3233	Transferzahlungen an Unternehmen (inkl. Finanzunternehmen)			
3234	Transferzahlungen an Haushalte und Organisationen ohne Erwerbscharakter			
3235	Transferzahlungen an das Ausland			
3236	Investitions- und Tilgungszuschüsse zwischen Unternehmungen und Betrieben der Gebietskörperschaft und der Gebietskörperschaft			
<b>324</b>	<b>Auszahlungen aus Finanzaufwand</b>	<b>0,00</b>	<b>0,00</b>	<b>0,00</b>
3241	Auszahlungen für Zinsen			
3242	Auszahlungen für Zinsen aus derivativen Finanzinstrumenten mit und ohne Grundgeschäft			
3243	Auszahlungen aus Gewinnentnahmen von marktbestimmten Betrieben			
3244	Sonstige Auszahlungen aus Finanzaufwendungen			
<b>32</b>	<b>Summe Auszahlungen operative Gebarung</b>	<b>53.714,53</b>	<b>82.900,00</b>	<b>-29.185,47</b>
<b>SA1</b>	<b>Saldo (1) Geldfluss aus der operativen Gebarung (31 – 32)</b>	<b>197.785,79</b>	<b>171.700,00</b>	<b>26.085,79</b>
<b>331</b>	<b>Einzahlungen aus der Investitionstätigkeit</b>	<b>0,00</b>	<b>0,00</b>	<b>0,00</b>
3311	Einzahlungen aus der Veräußerung von immateriellem Vermögen			
3312	Einzahlungen aus der Veräußerung von Grundstücken und Grundstückeinrichtungen			
3313	Einzahlungen aus der Veräußerung von Gebäuden und Bauten			
3314	Einzahlungen aus der Veräußerung von technischen Anlagen, Fahrzeugen und Maschinen			
3315	Einzahlungen aus der Veräußerung von Amts-, Betriebs- und Geschäftsausstattung			
3316	Einzahlungen aus der Veräußerung von Kulturgütern			
3317	Einzahlungen aus der Veräußerung von Beteiligungen			
3318	Einzahlungen aus der Veräußerung von kofinanzierten Schutzbauten			
<b>332</b>	<b>Einzahlungen aus der Rückzahlung von Darlehen sowie gewährten Vorschüssen</b>	<b>0,00</b>	<b>0,00</b>	<b>0,00</b>
3321	Einzahlungen aus Darlehen an Träger des öffentlichen Rechts			
3322	Einzahlungen aus Darlehen an Beteiligungen			
3323	Einzahlungen aus Darlehen an Unternehmen und Haushalte			
3325	Einzahlungen aus Vorschüssen und Anzahlungen			
<b>333</b>	<b>Einzahlungen aus Kapitaltransfers</b>	<b>42.346,98</b>	<b>39.900,00</b>	<b>2.446,98</b>
3331	Kapitaltransferzahlungen von Trägern des öffentlichen Rechts	42.346,98	39.900,00	2.446,98
3332	Kapitaltransferzahlungen von Beteiligungen			
3333	Kapitaltransferzahlungen von Unternehmen			
3334	Kapitaltransferzahlungen von Haushalten und Organisationen ohne Erwerbscharakter			
3335	Kapitaltransferzahlungen vom Ausland			

## Straßen- und Wasserbau, Verkehr (Gruppe 6)

MVAG	Mittelverwendungs- und aufbringungsgruppen (1. und 2. Ebene)	RA 2025	VA 2025	RA - VA
<b>33</b>	<b>Summe Einzahlungen investive Gebarung</b>	<b>42.346,98</b>	<b>39.900,00</b>	<b>2.446,98</b>
<b>341</b>	<b>Auszahlungen aus der Investitionstätigkeit</b>	<b>50.779,85</b>	<b>269.300,00</b>	<b>-218.520,15</b>
3411	Auszahlungen für den Erwerb von immateriellem Vermögen			
3412	Auszahlungen für den Erwerb von Grundstücken und Grundstückseinrichtungen	50.779,85	269.300,00	-218.520,15
3413	Auszahlungen für den Erwerb von Gebäuden und Bauten			
3414	Auszahlungen für den Erwerb von technischen Anlagen, Fahrzeugen und Maschinen			
3415	Auszahlungen für den Erwerb von Amts-, Betriebs- und Geschäftsausstattung			
3416	Auszahlungen für den Erwerb von Kulturgütern			
3417	Auszahlungen für den Erwerb von Beteiligungen			
3418	Auszahlungen für den Erwerb von kofinanzierten Schutzbauten			
<b>342</b>	<b>Auszahlungen aus der Gewährung von Darlehen sowie gewährten Vorschüssen</b>	<b>0,00</b>	<b>0,00</b>	<b>0,00</b>
3421	Auszahlungen von Darlehen an Träger des öffentlichen Rechts			
3422	Auszahlungen von Darlehen an Beteiligungen			
3423	Auszahlungen von Darlehen an Unternehmen und Haushalte			
3425	Auszahlungen von Vorschüssen und Anzahlungen			
<b>343</b>	<b>Auszahlungen aus Kapitaltransfers</b>	<b>0,00</b>	<b>0,00</b>	<b>0,00</b>
3431	Kapitaltransferzahlungen an Träger des öffentlichen Rechts			
3432	Kapitaltransferzahlungen an Beteiligungen			
3433	Kapitaltransferzahlungen an Unternehmen (Finanzunternehmen)			
3434	Kapitaltransferzahlungen an Haushalte und Organisationen ohne Erwerbscharakter			
3435	Kapitaltransferzahlungen an das Ausland			
<b>34</b>	<b>Summe Auszahlungen investive Gebarung</b>	<b>50.779,85</b>	<b>269.300,00</b>	<b>-218.520,15</b>
<b>SA2</b>	<b>Saldo (2) Geldfluss aus der investiven Gebarung (33 – 34)</b>	<b>-8.432,87</b>	<b>-229.400,00</b>	<b>220.967,13</b>
<b>SA3</b>	<b>Saldo (3) Nettofinanzierungssaldo (Saldo 1 + Saldo 2)</b>	<b>189.352,92</b>	<b>-57.700,00</b>	<b>247.052,92</b>
<b>351</b>	<b>Einzahlungen aus der Aufnahme von Finanzschulden</b>	<b>0,00</b>	<b>0,00</b>	<b>0,00</b>
3511	Einzahlungen aus empfangenen Darlehen von öffentlichen Körperschaften und Rechtsträgern			
3512	Einzahlungen aus empfangenen Darlehen von Beteiligungen			
3513	Einzahlungen aus empfangenen Darlehen von Unternehmen und privaten Haushalten			
3514	Einzahlungen aus Finanzschulden (Finanzunternehmen)			
3515	Einzahlungen aus Aufnahmen von Leasingverbindlichkeiten			
<b>353</b>	<b>Einzahlungen infolge eines Kapitaltausches bei derivativen Finanzinstrumenten mit Grundgeschäft</b>	<b>0,00</b>	<b>0,00</b>	<b>0,00</b>
3530	Einzahlungen infolge eines Kapitaltausches bei derivativen Finanzinstrumenten mit Grundgeschäft			

**Straßen- und Wasserbau, Verkehr (Gruppe 6)**

MVAG	Mittelverwendungs- und aufbringungsgruppen (1. und 2. Ebene)	RA 2025	VA 2025	RA - VA
<b>355</b>	<b>Einzahlungen aus dem Abgang von Finanzinstrumenten</b>	<b>0,00</b>	<b>0,00</b>	<b>0,00</b>
3550	Einzahlungen aus dem Abgang von Finanzinstrumenten			
<b>35</b>	<b>Summe Einzahlungen aus der Finanzierungstätigkeit</b>	<b>0,00</b>	<b>0,00</b>	<b>0,00</b>
<b>361</b>	<b>Auszahlungen aus der Tilgung von Finanzschulden</b>	<b>0,00</b>	<b>0,00</b>	<b>0,00</b>
3611	Auszahlungen aus empfangenen Darlehen von öffentlichen Körperschaften und Rechtsträgern			
3612	Auszahlungen aus empfangenen Darlehen von Beteiligungen			
3613	Auszahlungen aus empfangenen Darlehen von Unternehmen und privaten Haushalten			
3614	Auszahlungen aus Finanzschulden			
3615	Auszahlungen aus Rückzahlungen von Leasingverbindlichkeiten			
<b>363</b>	<b>Auszahlungen infolge eines Kapitaltausches bei derivativen Finanzinstrumenten mit Grundgeschäft</b>	<b>0,00</b>	<b>0,00</b>	<b>0,00</b>
3630	Auszahlungen infolge eines Kapitaltausches bei derivativen Finanzinstrumenten mit Grundgeschäft			
<b>365</b>	<b>Auszahlungen für den Erwerb von Finanzinstrumenten</b>	<b>0,00</b>	<b>0,00</b>	<b>0,00</b>
3650	Auszahlungen für den Erwerb von Finanzinstrumenten			
<b>36</b>	<b>Summe Auszahlungen aus der Finanzierungstätigkeit</b>	<b>0,00</b>	<b>0,00</b>	<b>0,00</b>
<b>SA4</b>	<b>Saldo (4) Geldfluss aus der Finanzierungstätigkeit (35 – 36)</b>	<b>0,00</b>	<b>0,00</b>	<b>0,00</b>
<b>SA5</b>	<b>Saldo (5) Geldfluss aus der voranschlagswirksamen Gebarung (Saldo 3 + Saldo 4)</b>	<b>189.352,92</b>	<b>-57.700,00</b>	<b>247.052,92</b>

## Wirtschaftsförderung (Gruppe 7)

MVAG	Mittelverwendungs- und aufbringungsgruppen (1. und 2. Ebene)	RA 2025	VA 2025	RA - VA
<b>311</b>	<b>Einzahlungen aus operativer Verwaltungstätigkeit</b>	<b>677,52</b>	<b>1.100,00</b>	<b>-422,48</b>
3111	Einzahlungen aus eigenen Abgaben			
3112	Einzahlungen aus Ertragsanteilen			
3113	Einzahlungen aus Gebühren			
3114	Einzahlungen aus Leistungen	355,00	800,00	-445,00
3115	Einzahlungen aus Besitz und wirtschaftlicher Tätigkeit			
3116	Einzahlungen aus Veräußerung von geringwertigen Wirtschaftsgütern (GWG) und sonstige Einzahlungen	322,52	300,00	22,52
<b>312</b>	<b>Einzahlungen aus Transfers</b>	<b>2.750,00</b>	<b>2.800,00</b>	<b>-50,00</b>
3121	Transferzahlungen von Trägern des öffentlichen Rechts	2.750,00	2.800,00	-50,00
3122	Transferzahlungen von Beteiligten			
3123	Transferzahlungen von Unternehmen (inkl. Finanzunternehmen)			
3124	Transferzahlungen von Haushalten und Organisationen ohne Erwerbscharakter			
3125	Transferzahlungen vom Ausland			
3126	Investitions- und Tilgungszuschüsse zwischen Unternehmungen und Betrieben der Gebietskörperschaft und der Gebietskörperschaft			
<b>313</b>	<b>Einzahlungen aus Finanzerträgen</b>	<b>0,00</b>	<b>0,00</b>	<b>0,00</b>
3131	Einzahlungen aus Zinserträgen			
3132	Einzahlungen aus Zinsen aus derivativen Finanzinstrumenten mit und ohne Grundgeschäft			
3133	Einzahlungen aus Gewinnentnahmen von marktbestimmten Betrieben			
3134	Sonstige Einzahlungen aus Finanzerträgen			
3135	Einzahlungen aus Dividenden/Gewinnausschüttungen			
<b>31</b>	<b>Summe Einzahlungen operative Gebarung</b>	<b>3.427,52</b>	<b>3.900,00</b>	<b>-472,48</b>
<b>321</b>	<b>Auszahlungen aus Personalaufwand</b>	<b>0,00</b>	<b>0,00</b>	<b>0,00</b>
3211	Auszahlungen für Personalaufwand (Bezüge, Nebengebühren, und Mehrleistungsvergütungen)			
3212	Auszahlungen für gesetzliche und freiwillige Sozialaufwendungen			
3213	Auszahlungen aus sonstigem Personalaufwand			
<b>322</b>	<b>Auszahlungen aus Sachaufwand</b>	<b>6.791,68</b>	<b>11.000,00</b>	<b>-4.208,32</b>
3221	Auszahlungen für Verbrauchs- und Verbrauchsgüter, Handelswaren			
3222	Auszahlungen für Verwaltungs- und Betriebsaufwand	3.478,00	3.500,00	-22,00
3223	Auszahlungen für Leasing- und Mietaufwand			
3224	Auszahlungen für Instandhaltung			
3225	Sonstige Auszahlungen aus Sachaufwand	3.313,68	7.500,00	-4.186,32
3226	Auszahlungen aus der Inanspruchnahme von Haftungen			
<b>323</b>	<b>Auszahlungen aus Transfers</b>	<b>0,00</b>	<b>0,00</b>	<b>0,00</b>
3231	Transferzahlungen an Träger des öffentlichen Rechts			

## Wirtschaftsförderung (Gruppe 7)

MVAG	Mittelverwendungs- und aufbringungsgruppen (1. und 2. Ebene)	RA 2025	VA 2025	RA - VA
3232	Transferzahlungen an Beteiligungen			
3233	Transferzahlungen an Unternehmen (inkl. Finanzunternehmen)			
3234	Transferzahlungen an Haushalte und Organisationen ohne Erwerbscharakter			
3235	Transferzahlungen an das Ausland			
3236	Investitions- und Tilgungszuschüsse zwischen Unternehmungen und Betrieben der Gebietskörperschaft und der Gebietskörperschaft			
<b>324</b>	<b>Auszahlungen aus Finanzaufwand</b>	<b>0,00</b>	<b>0,00</b>	<b>0,00</b>
3241	Auszahlungen für Zinsen			
3242	Auszahlungen für Zinsen aus derivativen Finanzinstrumenten mit und ohne Grundgeschäft			
3243	Auszahlungen aus Gewinnentnahmen von marktbestimmten Betrieben			
3244	Sonstige Auszahlungen aus Finanzaufwendungen			
<b>32</b>	<b>Summe Auszahlungen operative Gebarung</b>	<b>6.791,68</b>	<b>11.000,00</b>	<b>-4.208,32</b>
<b>SA1</b>	<b>Saldo (1) Geldfluss aus der operativen Gebarung (31 – 32)</b>	<b>-3.364,16</b>	<b>-7.100,00</b>	<b>3.735,84</b>
<b>331</b>	<b>Einzahlungen aus der Investitionstätigkeit</b>	<b>0,00</b>	<b>0,00</b>	<b>0,00</b>
3311	Einzahlungen aus der Veräußerung von immateriellem Vermögen			
3312	Einzahlungen aus der Veräußerung von Grundstücken und Grundstückeinrichtungen			
3313	Einzahlungen aus der Veräußerung von Gebäuden und Bauten			
3314	Einzahlungen aus der Veräußerung von technischen Anlagen, Fahrzeugen und Maschinen			
3315	Einzahlungen aus der Veräußerung von Amts-, Betriebs- und Geschäftsausstattung			
3316	Einzahlungen aus der Veräußerung von Kulturgütern			
3317	Einzahlungen aus der Veräußerung von Beteiligungen			
3318	Einzahlungen aus der Veräußerung von kofinanzierten Schutzbauten			
<b>332</b>	<b>Einzahlungen aus der Rückzahlung von Darlehen sowie gewährten Vorschüssen</b>	<b>0,00</b>	<b>0,00</b>	<b>0,00</b>
3321	Einzahlungen aus Darlehen an Träger des öffentlichen Rechts			
3322	Einzahlungen aus Darlehen an Beteiligungen			
3323	Einzahlungen aus Darlehen an Unternehmen und Haushalte			
3325	Einzahlungen aus Vorschüssen und Anzahlungen			
<b>333</b>	<b>Einzahlungen aus Kapitaltransfers</b>	<b>2.750,00</b>	<b>2.700,00</b>	<b>50,00</b>
3331	Kapitaltransferzahlungen von Trägern des öffentlichen Rechts	2.750,00	2.700,00	50,00
3332	Kapitaltransferzahlungen von Beteiligungen			
3333	Kapitaltransferzahlungen von Unternehmen			
3334	Kapitaltransferzahlungen von Haushalten und Organisationen ohne Erwerbscharakter			
3335	Kapitaltransferzahlungen vom Ausland			

## Wirtschaftsförderung (Gruppe 7)

MVAG	Mittelverwendungs- und aufbringungsgruppen (1. und 2. Ebene)	RA 2025	VA 2025	RA - VA
<b>33</b>	<b>Summe Einzahlungen investive Gebarung</b>	<b>2.750,00</b>	<b>2.700,00</b>	<b>50,00</b>
<b>341</b>	<b>Auszahlungen aus der Investitionstätigkeit</b>	<b>10.753,33</b>	<b>10.000,00</b>	<b>753,33</b>
3411	Auszahlungen für den Erwerb von immateriellem Vermögen			
3412	Auszahlungen für den Erwerb von Grundstücken und Grundstückseinrichtungen	10.753,33	10.000,00	753,33
3413	Auszahlungen für den Erwerb von Gebäuden und Bauten			
3414	Auszahlungen für den Erwerb von technischen Anlagen, Fahrzeugen und Maschinen			
3415	Auszahlungen für den Erwerb von Amts-, Betriebs- und Geschäftsausstattung			
3416	Auszahlungen für den Erwerb von Kulturgütern			
3417	Auszahlungen für den Erwerb von Beteiligungen			
3418	Auszahlungen für den Erwerb von kofinanzierten Schutzbauten			
<b>342</b>	<b>Auszahlungen aus der Gewährung von Darlehen sowie gewährten Vorschüssen</b>	<b>0,00</b>	<b>0,00</b>	<b>0,00</b>
3421	Auszahlungen von Darlehen an Träger des öffentlichen Rechts			
3422	Auszahlungen von Darlehen an Beteiligungen			
3423	Auszahlungen von Darlehen an Unternehmen und Haushalte			
3425	Auszahlungen von Vorschüssen und Anzahlungen			
<b>343</b>	<b>Auszahlungen aus Kapitaltransfers</b>	<b>0,00</b>	<b>1.100,00</b>	<b>-1.100,00</b>
3431	Kapitaltransferzahlungen an Träger des öffentlichen Rechts			
3432	Kapitaltransferzahlungen an Beteiligungen			
3433	Kapitaltransferzahlungen an Unternehmen (Finanzunternehmen)		1.000,00	-1.000,00
3434	Kapitaltransferzahlungen an Haushalte und Organisationen ohne Erwerbscharakter		100,00	-100,00
3435	Kapitaltransferzahlungen an das Ausland			
<b>34</b>	<b>Summe Auszahlungen investive Gebarung</b>	<b>10.753,33</b>	<b>11.100,00</b>	<b>-346,67</b>
<b>SA2</b>	<b>Saldo (2) Geldfluss aus der investiven Gebarung (33 – 34)</b>	<b>-8.003,33</b>	<b>-8.400,00</b>	<b>396,67</b>
<b>SA3</b>	<b>Saldo (3) Nettofinanzierungssaldo (Saldo 1 + Saldo 2)</b>	<b>-11.367,49</b>	<b>-15.500,00</b>	<b>4.132,51</b>
<b>351</b>	<b>Einzahlungen aus der Aufnahme von Finanzschulden</b>	<b>0,00</b>	<b>0,00</b>	<b>0,00</b>
3511	Einzahlungen aus empfangenen Darlehen von öffentlichen Körperschaften und Rechtsträgern			
3512	Einzahlungen aus empfangenen Darlehen von Beteiligungen			
3513	Einzahlungen aus empfangenen Darlehen von Unternehmen und privaten Haushalten			
3514	Einzahlungen aus Finanzschulden (Finanzunternehmen)			
3515	Einzahlungen aus Aufnahmen von Leasingverbindlichkeiten			
<b>353</b>	<b>Einzahlungen infolge eines Kapitaltausches bei derivativen Finanzinstrumenten mit Grundgeschäft</b>	<b>0,00</b>	<b>0,00</b>	<b>0,00</b>
3530	Einzahlungen infolge eines Kapitaltausches bei derivativen Finanzinstrumenten mit Grundgeschäft			

## Wirtschaftsförderung (Gruppe 7)

MVAG	Mittelverwendungs- und aufbringungsgruppen (1. und 2. Ebene)	RA 2025	VA 2025	RA - VA
<b>355</b>	<b>Einzahlungen aus dem Abgang von Finanzinstrumenten</b>	<b>0,00</b>	<b>0,00</b>	<b>0,00</b>
3550	Einzahlungen aus dem Abgang von Finanzinstrumenten			
<b>35</b>	<b>Summe Einzahlungen aus der Finanzierungstätigkeit</b>	<b>0,00</b>	<b>0,00</b>	<b>0,00</b>
<b>361</b>	<b>Auszahlungen aus der Tilgung von Finanzschulden</b>	<b>0,00</b>	<b>0,00</b>	<b>0,00</b>
3611	Auszahlungen aus empfangenen Darlehen von öffentlichen Körperschaften und Rechtsträgern			
3612	Auszahlungen aus empfangenen Darlehen von Beteiligungen			
3613	Auszahlungen aus empfangenen Darlehen von Unternehmen und privaten Haushalten			
3614	Auszahlungen aus Finanzschulden			
3615	Auszahlungen aus Rückzahlungen von Leasingverbindlichkeiten			
<b>363</b>	<b>Auszahlungen infolge eines Kapitaltausches bei derivativen Finanzinstrumenten mit Grundgeschäft</b>	<b>0,00</b>	<b>0,00</b>	<b>0,00</b>
3630	Auszahlungen infolge eines Kapitaltausches bei derivativen Finanzinstrumenten mit Grundgeschäft			
<b>365</b>	<b>Auszahlungen für den Erwerb von Finanzinstrumenten</b>	<b>0,00</b>	<b>0,00</b>	<b>0,00</b>
3650	Auszahlungen für den Erwerb von Finanzinstrumenten			
<b>36</b>	<b>Summe Auszahlungen aus der Finanzierungstätigkeit</b>	<b>0,00</b>	<b>0,00</b>	<b>0,00</b>
<b>SA4</b>	<b>Saldo (4) Geldfluss aus der Finanzierungstätigkeit (35 – 36)</b>	<b>0,00</b>	<b>0,00</b>	<b>0,00</b>
<b>SA5</b>	<b>Saldo (5) Geldfluss aus der voranschlagswirksamen Gebarung (Saldo 3 + Saldo 4)</b>	<b>-11.367,49</b>	<b>-15.500,00</b>	<b>4.132,51</b>

## Dienstleistungen (Gruppe 8)

MVAG	Mittelverwendungs- und aufbringungsgruppen (1. und 2. Ebene)	RA 2025	VA 2025	RA - VA
<b>311</b>	<b>Einzahlungen aus operativer Verwaltungstätigkeit</b>	<b>1.327.062,06</b>	<b>1.353.400,00</b>	<b>-26.337,94</b>
3111	Einzahlungen aus eigenen Abgaben			
3112	Einzahlungen aus Ertragsanteilen			
3113	Einzahlungen aus Gebühren	785.126,15	767.200,00	17.926,15
3114	Einzahlungen aus Leistungen	208.781,25	244.100,00	-35.318,75
3115	Einzahlungen aus Besitz und wirtschaftlicher Tätigkeit	279.267,59	283.200,00	-3.932,41
3116	Einzahlungen aus Veräußerung von geringwertigen Wirtschaftsgütern (GWG) und sonstige Einzahlungen	53.887,07	58.900,00	-5.012,93
<b>312</b>	<b>Einzahlungen aus Transfers</b>	<b>2.968,71</b>	<b>3.000,00</b>	<b>-31,29</b>
3121	Transferzahlungen von Trägern des öffentlichen Rechts	2.968,71	3.000,00	-31,29
3122	Transferzahlungen von Beteiligten			
3123	Transferzahlungen von Unternehmen (inkl. Finanzunternehmen)			
3124	Transferzahlungen von Haushalten und Organisationen ohne Erwerbscharakter			
3125	Transferzahlungen vom Ausland			
3126	Investitions- und Tilgungszuschüsse zwischen Unternehmungen und Betrieben der Gebietskörperschaft und der Gebietskörperschaft			
<b>313</b>	<b>Einzahlungen aus Finanzerträgen</b>	<b>0,00</b>	<b>0,00</b>	<b>0,00</b>
3131	Einzahlungen aus Zinserträgen			
3132	Einzahlungen aus Zinsen aus derivativen Finanzinstrumenten mit und ohne Grundgeschäft			
3133	Einzahlungen aus Gewinnentnahmen von marktbestimmten Betrieben			
3134	Sonstige Einzahlungen aus Finanzerträgen			
3135	Einzahlungen aus Dividenden/Gewinnausschüttungen			
<b>31</b>	<b>Summe Einzahlungen operative Gebarung</b>	<b>1.330.030,77</b>	<b>1.356.400,00</b>	<b>-26.369,23</b>
<b>321</b>	<b>Auszahlungen aus Personalaufwand</b>	<b>564.203,61</b>	<b>578.300,00</b>	<b>-14.096,39</b>
3211	Auszahlungen für Personalaufwand (Bezüge, Nebengebühren, und Mehrleistungsvergütungen)	458.137,89	468.000,00	-9.862,11
3212	Auszahlungen für gesetzliche und freiwillige Sozialaufwendungen	106.065,72	110.300,00	-4.234,28
3213	Auszahlungen aus sonstigem Personalaufwand			
<b>322</b>	<b>Auszahlungen aus Sachaufwand</b>	<b>608.921,49</b>	<b>759.600,00</b>	<b>-150.678,51</b>
3221	Auszahlungen für Gebrauchs- und Verbrauchsgüter, Handelswaren	118.495,98	143.700,00	-25.204,02
3222	Auszahlungen für Verwaltungs- und Betriebsaufwand	103.115,34	111.200,00	-8.084,66
3223	Auszahlungen für Leasing- und Mietaufwand			
3224	Auszahlungen für Instandhaltung	165.320,20	250.100,00	-84.779,80
3225	Sonstige Auszahlungen aus Sachaufwand	221.989,97	254.600,00	-32.610,03
3226	Auszahlungen aus der Inanspruchnahme von Haftungen			
<b>323</b>	<b>Auszahlungen aus Transfers</b>	<b>2.615,00</b>	<b>3.500,00</b>	<b>-885,00</b>
3231	Transferzahlungen an Träger des öffentlichen Rechts			

## Dienstleistungen (Gruppe 8)

MVAG	Mittelverwendungs- und aufbringungsgruppen (1. und 2. Ebene)	RA 2025	VA 2025	RA - VA
3232	Transferzahlungen an Beteiligungen			
3233	Transferzahlungen an Unternehmen (inkl. Finanzunternehmen)			
3234	Transferzahlungen an Haushalte und Organisationen ohne Erwerbscharakter	2.615,00	3.500,00	-885,00
3235	Transferzahlungen an das Ausland			
3236	Investitions- und Tilgungszuschüsse zwischen Unternehmungen und Betrieben der Gebietskörperschaft und der Gebietskörperschaft			
<b>324</b>	<b>Auszahlungen aus Finanzaufwand</b>	<b>166.183,50</b>	<b>101.700,00</b>	<b>64.483,50</b>
3241	Auszahlungen für Zinsen	166.183,50	101.700,00	64.483,50
3242	Auszahlungen für Zinsen aus derivativen Finanzinstrumenten mit und ohne Grundgeschäft			
3243	Auszahlungen aus Gewinnentnahmen von marktbestimmten Betrieben			
3244	Sonstige Auszahlungen aus Finanzaufwendungen			
<b>32</b>	<b>Summe Auszahlungen operative Gebarung</b>	<b>1.341.923,60</b>	<b>1.443.100,00</b>	<b>-101.176,40</b>
<b>SA1</b>	<b>Saldo (1) Geldfluss aus der operativen Gebarung (31 – 32)</b>	<b>-11.892,83</b>	<b>-86.700,00</b>	<b>74.807,17</b>
<b>331</b>	<b>Einzahlungen aus der Investitionstätigkeit</b>	<b>18.465,00</b>	<b>60.100,00</b>	<b>-41.635,00</b>
3311	Einzahlungen aus der Veräußerung von immateriellem Vermögen			
3312	Einzahlungen aus der Veräußerung von Grundstücken und Grundstückeinrichtungen	18.465,00	60.000,00	-41.535,00
3313	Einzahlungen aus der Veräußerung von Gebäuden und Bauten			
3314	Einzahlungen aus der Veräußerung von technischen Anlagen, Fahrzeugen und Maschinen		100,00	-100,00
3315	Einzahlungen aus der Veräußerung von Amts-, Betriebs- und Geschäftsausstattung			
3316	Einzahlungen aus der Veräußerung von Kulturgütern			
3317	Einzahlungen aus der Veräußerung von Beteiligungen			
3318	Einzahlungen aus der Veräußerung von kofinanzierten Schutzbauten			
<b>332</b>	<b>Einzahlungen aus der Rückzahlung von Darlehen sowie gewährten Vorschüssen</b>	<b>0,00</b>	<b>15.000,00</b>	<b>-15.000,00</b>
3321	Einzahlungen aus Darlehen an Träger des öffentlichen Rechts			
3322	Einzahlungen aus Darlehen an Beteiligungen			
3323	Einzahlungen aus Darlehen an Unternehmen und Haushalte		15.000,00	-15.000,00
3325	Einzahlungen aus Vorschüssen und Anzahlungen			
<b>333</b>	<b>Einzahlungen aus Kapitaltransfers</b>	<b>128.366,23</b>	<b>218.000,00</b>	<b>-89.633,77</b>
3331	Kapitaltransferzahlungen von Trägern des öffentlichen Rechts	86.182,64	153.000,00	-66.817,36
3332	Kapitaltransferzahlungen von Beteiligungen			
3333	Kapitaltransferzahlungen von Unternehmen			
3334	Kapitaltransferzahlungen von Haushalten und Organisationen ohne Erwerbscharakter	42.183,59	65.000,00	-22.816,41
3335	Kapitaltransferzahlungen vom Ausland			

## Dienstleistungen (Gruppe 8)

MVAG	Mittelverwendungs- und aufbringungsgruppen (1. und 2. Ebene)	RA 2025	VA 2025	RA - VA
<b>33</b>	<b>Summe Einzahlungen investive Gebarung</b>	<b>146.831,23</b>	<b>293.100,00</b>	<b>-146.268,77</b>
<b>341</b>	<b>Auszahlungen aus der Investitionstätigkeit</b>	<b>108.174,88</b>	<b>603.100,00</b>	<b>-494.925,12</b>
3411	Auszahlungen für den Erwerb von immateriellem Vermögen			
3412	Auszahlungen für den Erwerb von Grundstücken und Grundstückseinrichtungen	91.231,24	568.400,00	-477.168,76
3413	Auszahlungen für den Erwerb von Gebäuden und Bauten	3.462,50	19.200,00	-15.737,50
3414	Auszahlungen für den Erwerb von technischen Anlagen, Fahrzeugen und Maschinen	9.984,16	12.000,00	-2.015,84
3415	Auszahlungen für den Erwerb von Amts-, Betriebs- und Geschäftsausstattung	3.496,98	3.500,00	-3,02
3416	Auszahlungen für den Erwerb von Kulturgütern			
3417	Auszahlungen für den Erwerb von Beteiligungen			
3418	Auszahlungen für den Erwerb von kofinanzierten Schutzbauten			
<b>342</b>	<b>Auszahlungen aus der Gewährung von Darlehen sowie gewährten Vorschüssen</b>	<b>0,00</b>	<b>0,00</b>	<b>0,00</b>
3421	Auszahlungen von Darlehen an Träger des öffentlichen Rechts			
3422	Auszahlungen von Darlehen an Beteiligungen			
3423	Auszahlungen von Darlehen an Unternehmen und Haushalte			
3425	Auszahlungen von Vorschüssen und Anzahlungen			
<b>343</b>	<b>Auszahlungen aus Kapitaltransfers</b>	<b>0,00</b>	<b>0,00</b>	<b>0,00</b>
3431	Kapitaltransferzahlungen an Träger des öffentlichen Rechts			
3432	Kapitaltransferzahlungen an Beteiligungen			
3433	Kapitaltransferzahlungen an Unternehmen (Finanzunternehmen)			
3434	Kapitaltransferzahlungen an Haushalte und Organisationen ohne Erwerbscharakter			
3435	Kapitaltransferzahlungen an das Ausland			
<b>34</b>	<b>Summe Auszahlungen investive Gebarung</b>	<b>108.174,88</b>	<b>603.100,00</b>	<b>-494.925,12</b>
<b>SA2</b>	<b>Saldo (2) Geldfluss aus der investiven Gebarung (33 – 34)</b>	<b>38.656,35</b>	<b>-310.000,00</b>	<b>348.656,35</b>
<b>SA3</b>	<b>Saldo (3) Nettofinanzierungssaldo (Saldo 1 + Saldo 2)</b>	<b>26.763,52</b>	<b>-396.700,00</b>	<b>423.463,52</b>
<b>351</b>	<b>Einzahlungen aus der Aufnahme von Finanzschulden</b>	<b>74.732,18</b>	<b>399.900,00</b>	<b>-325.167,82</b>
3511	Einzahlungen aus empfangenen Darlehen von öffentlichen Körperschaften und Rechtsträgern	74.732,18	5.900,00	68.832,18
3512	Einzahlungen aus empfangenen Darlehen von Beteiligungen			
3513	Einzahlungen aus empfangenen Darlehen von Unternehmen und privaten Haushalten			
3514	Einzahlungen aus Finanzschulden (Finanzunternehmen)		394.000,00	-394.000,00
3515	Einzahlungen aus Aufnahmen von Leasingverbindlichkeiten			
<b>353</b>	<b>Einzahlungen infolge eines Kapitaltausches bei derivativen Finanzinstrumenten mit Grundgeschäft</b>	<b>0,00</b>	<b>0,00</b>	<b>0,00</b>
3530	Einzahlungen infolge eines Kapitaltausches bei derivativen Finanzinstrumenten mit Grundgeschäft			

## Dienstleistungen (Gruppe 8)

MVAG	Mittelverwendungs- und aufbringungsgruppen (1. und 2. Ebene)	RA 2025	VA 2025	RA - VA
<b>355</b>	<b>Einzahlungen aus dem Abgang von Finanzinstrumenten</b>	<b>0,00</b>	<b>0,00</b>	<b>0,00</b>
3550	Einzahlungen aus dem Abgang von Finanzinstrumenten			
<b>35</b>	<b>Summe Einzahlungen aus der Finanzierungstätigkeit</b>	<b>74.732,18</b>	<b>399.900,00</b>	<b>-325.167,82</b>
<b>361</b>	<b>Auszahlungen aus der Tilgung von Finanzschulden</b>	<b>543.650,87</b>	<b>542.200,00</b>	<b>1.450,87</b>
3611	Auszahlungen aus empfangenen Darlehen von öffentlichen Körperschaften und Rechtsträgern	42.590,52	42.600,00	-9,48
3612	Auszahlungen aus empfangenen Darlehen von Beteiligungen			
3613	Auszahlungen aus empfangenen Darlehen von Unternehmen und privaten Haushalten			
3614	Auszahlungen aus Finanzschulden	501.060,35	499.600,00	1.460,35
3615	Auszahlungen aus Rückzahlungen von Leasingverbindlichkeiten			
<b>363</b>	<b>Auszahlungen infolge eines Kapitaltausches bei derivativen Finanzinstrumenten mit Grundgeschäft</b>	<b>0,00</b>	<b>0,00</b>	<b>0,00</b>
3630	Auszahlungen infolge eines Kapitaltausches bei derivativen Finanzinstrumenten mit Grundgeschäft			
<b>365</b>	<b>Auszahlungen für den Erwerb von Finanzinstrumenten</b>	<b>0,00</b>	<b>0,00</b>	<b>0,00</b>
3650	Auszahlungen für den Erwerb von Finanzinstrumenten			
<b>36</b>	<b>Summe Auszahlungen aus der Finanzierungstätigkeit</b>	<b>543.650,87</b>	<b>542.200,00</b>	<b>1.450,87</b>
<b>SA4</b>	<b>Saldo (4) Geldfluss aus der Finanzierungstätigkeit (35 – 36)</b>	<b>-468.918,69</b>	<b>-142.300,00</b>	<b>-326.618,69</b>
<b>SA5</b>	<b>Saldo (5) Geldfluss aus der voranschlagswirksamen Gebarung (Saldo 3 + Saldo 4)</b>	<b>-442.155,17</b>	<b>-539.000,00</b>	<b>96.844,83</b>

## Finanzwirtschaft (Gruppe 9)

MVAG	Mittelverwendungs- und aufbringungsgruppen (1. und 2. Ebene)	RA 2025	VA 2025	RA - VA
<b>311</b>	<b>Einzahlungen aus operativer Verwaltungstätigkeit</b>	<b>2.270.589,13</b>	<b>2.220.200,00</b>	<b>50.389,13</b>
3111	Einzahlungen aus eigenen Abgaben	488.631,94	448.400,00	40.231,94
3112	Einzahlungen aus Ertragsanteilen	1.771.436,16	1.754.000,00	17.436,16
3113	Einzahlungen aus Gebühren			
3114	Einzahlungen aus Leistungen	34,13	600,00	-565,87
3115	Einzahlungen aus Besitz und wirtschaftlicher Tätigkeit			
3116	Einzahlungen aus Veräußerung von geringwertigen Wirtschaftsgütern (GWG) und sonstige Einzahlungen	10.486,90	17.200,00	-6.713,10
<b>312</b>	<b>Einzahlungen aus Transfers</b>	<b>315.035,50</b>	<b>309.700,00</b>	<b>5.335,50</b>
3121	Transferzahlungen von Trägern des öffentlichen Rechts	315.035,50	309.700,00	5.335,50
3122	Transferzahlungen von Beteiligten			
3123	Transferzahlungen von Unternehmen (inkl. Finanzunternehmen)			
3124	Transferzahlungen von Haushalten und Organisationen ohne Erwerbscharakter			
3125	Transferzahlungen vom Ausland			
3126	Investitions- und Tilgungszuschüsse zwischen Unternehmungen und Betrieben der Gebietskörperschaft und der Gebietskörperschaft			
<b>313</b>	<b>Einzahlungen aus Finanzerträgen</b>	<b>100,09</b>	<b>3.000,00</b>	<b>-2.899,91</b>
3131	Einzahlungen aus Zinserträgen	100,09	3.000,00	-2.899,91
3132	Einzahlungen aus Zinsen aus derivativen Finanzinstrumenten mit und ohne Grundgeschäft			
3133	Einzahlungen aus Gewinnentnahmen von marktbestimmten Betrieben			
3134	Sonstige Einzahlungen aus Finanzerträgen			
3135	Einzahlungen aus Dividenden/Gewinnausschüttungen			
<b>31</b>	<b>Summe Einzahlungen operative Gebarung</b>	<b>2.585.724,72</b>	<b>2.532.900,00</b>	<b>52.824,72</b>
<b>321</b>	<b>Auszahlungen aus Personalaufwand</b>	<b>0,00</b>	<b>0,00</b>	<b>0,00</b>
3211	Auszahlungen für Personalaufwand (Bezüge, Nebengebühren, und Mehrleistungsvergütungen)			
3212	Auszahlungen für gesetzliche und freiwillige Sozialaufwendungen			
3213	Auszahlungen aus sonstigem Personalaufwand			
<b>322</b>	<b>Auszahlungen aus Sachaufwand</b>	<b>22.525,53</b>	<b>24.700,00</b>	<b>-2.174,47</b>
3221	Auszahlungen für Gebrauchs- und Verbrauchsgüter, Handelswaren			
3222	Auszahlungen für Verwaltungs- und Betriebsaufwand			
3223	Auszahlungen für Leasing- und Mietaufwand			
3224	Auszahlungen für Instandhaltung			
3225	Sonstige Auszahlungen aus Sachaufwand	22.525,53	24.700,00	-2.174,47
3226	Auszahlungen aus der Inanspruchnahme von Haftungen			
<b>323</b>	<b>Auszahlungen aus Transfers</b>	<b>0,00</b>	<b>0,00</b>	<b>0,00</b>
3231	Transferzahlungen an Träger des öffentlichen Rechts			

## Finanzwirtschaft (Gruppe 9)

MVAG	Mittelverwendungs- und aufbringungsgruppen (1. und 2. Ebene)	RA 2025	VA 2025	RA - VA
3232	Transferzahlungen an Beteiligungen			
3233	Transferzahlungen an Unternehmen (inkl. Finanzunternehmen)			
3234	Transferzahlungen an Haushalte und Organisationen ohne Erwerbscharakter			
3235	Transferzahlungen an das Ausland			
3236	Investitions- und Tilgungszuschüsse zwischen Unternehmungen und Betrieben der Gebietskörperschaft und der Gebietskörperschaft			
<b>324</b>	<b>Auszahlungen aus Finanzaufwand</b>	<b>5.138,57</b>	<b>4.700,00</b>	<b>438,57</b>
3241	Auszahlungen für Zinsen		100,00	-100,00
3242	Auszahlungen für Zinsen aus derivativen Finanzinstrumenten mit und ohne Grundgeschäft			
3243	Auszahlungen aus Gewinnentnahmen von marktbestimmten Betrieben			
3244	Sonstige Auszahlungen aus Finanzaufwendungen	5.138,57	4.600,00	538,57
<b>32</b>	<b>Summe Auszahlungen operative Gebarung</b>	<b>27.664,10</b>	<b>29.400,00</b>	<b>-1.735,90</b>
<b>SA1</b>	<b>Saldo (1) Geldfluss aus der operativen Gebarung (31 – 32)</b>	<b>2.558.060,62</b>	<b>2.503.500,00</b>	<b>54.560,62</b>
<b>331</b>	<b>Einzahlungen aus der Investitionstätigkeit</b>	<b>0,00</b>	<b>0,00</b>	<b>0,00</b>
3311	Einzahlungen aus der Veräußerung von immateriellem Vermögen			
3312	Einzahlungen aus der Veräußerung von Grundstücken und Grundstückeinrichtungen			
3313	Einzahlungen aus der Veräußerung von Gebäuden und Bauten			
3314	Einzahlungen aus der Veräußerung von technischen Anlagen, Fahrzeugen und Maschinen			
3315	Einzahlungen aus der Veräußerung von Amts-, Betriebs- und Geschäftsausstattung			
3316	Einzahlungen aus der Veräußerung von Kulturgütern			
3317	Einzahlungen aus der Veräußerung von Beteiligungen			
3318	Einzahlungen aus der Veräußerung von kofinanzierten Schutzbauten			
<b>332</b>	<b>Einzahlungen aus der Rückzahlung von Darlehen sowie gewährten Vorschüssen</b>	<b>0,00</b>	<b>0,00</b>	<b>0,00</b>
3321	Einzahlungen aus Darlehen an Träger des öffentlichen Rechts			
3322	Einzahlungen aus Darlehen an Beteiligungen			
3323	Einzahlungen aus Darlehen an Unternehmen und Haushalte			
3325	Einzahlungen aus Vorschüssen und Anzahlungen			
<b>333</b>	<b>Einzahlungen aus Kapitaltransfers</b>	<b>0,00</b>	<b>0,00</b>	<b>0,00</b>
3331	Kapitaltransferzahlungen von Trägern des öffentlichen Rechts			
3332	Kapitaltransferzahlungen von Beteiligungen			
3333	Kapitaltransferzahlungen von Unternehmen			
3334	Kapitaltransferzahlungen von Haushalten und Organisationen ohne Erwerbscharakter			
3335	Kapitaltransferzahlungen vom Ausland			

## Finanzwirtschaft (Gruppe 9)

MVAG	Mittelverwendungs- und aufbringungsgruppen (1. und 2. Ebene)	RA 2025	VA 2025	RA - VA
<b>33</b>	<b>Summe Einzahlungen investive Gebarung</b>	<b>0,00</b>	<b>0,00</b>	<b>0,00</b>
<b>341</b>	<b>Auszahlungen aus der Investitionstätigkeit</b>	<b>0,00</b>	<b>0,00</b>	<b>0,00</b>
3411	Auszahlungen für den Erwerb von immateriellem Vermögen			
3412	Auszahlungen für den Erwerb von Grundstücken und Grundstückseinrichtungen			
3413	Auszahlungen für den Erwerb von Gebäuden und Bauten			
3414	Auszahlungen für den Erwerb von technischen Anlagen, Fahrzeugen und Maschinen			
3415	Auszahlungen für den Erwerb von Amts-, Betriebs- und Geschäftsausstattung			
3416	Auszahlungen für den Erwerb von Kulturgütern			
3417	Auszahlungen für den Erwerb von Beteiligungen			
3418	Auszahlungen für den Erwerb von kofinanzierten Schutzbauten			
<b>342</b>	<b>Auszahlungen aus der Gewährung von Darlehen sowie gewährten Vorschüssen</b>	<b>0,00</b>	<b>0,00</b>	<b>0,00</b>
3421	Auszahlungen von Darlehen an Träger des öffentlichen Rechts			
3422	Auszahlungen von Darlehen an Beteiligungen			
3423	Auszahlungen von Darlehen an Unternehmen und Haushalte			
3425	Auszahlungen von Vorschüssen und Anzahlungen			
<b>343</b>	<b>Auszahlungen aus Kapitaltransfers</b>	<b>0,00</b>	<b>0,00</b>	<b>0,00</b>
3431	Kapitaltransferzahlungen an Träger des öffentlichen Rechts			
3432	Kapitaltransferzahlungen an Beteiligungen			
3433	Kapitaltransferzahlungen an Unternehmen (Finanzunternehmen)			
3434	Kapitaltransferzahlungen an Haushalte und Organisationen ohne Erwerbscharakter			
3435	Kapitaltransferzahlungen an das Ausland			
<b>34</b>	<b>Summe Auszahlungen investive Gebarung</b>	<b>0,00</b>	<b>0,00</b>	<b>0,00</b>
<b>SA2</b>	<b>Saldo (2) Geldfluss aus der investiven Gebarung (33 – 34)</b>	<b>0,00</b>	<b>0,00</b>	<b>0,00</b>
<b>SA3</b>	<b>Saldo (3) Nettofinanzierungssaldo (Saldo 1 + Saldo 2)</b>	<b>2.558.060,62</b>	<b>2.503.500,00</b>	<b>54.560,62</b>
<b>351</b>	<b>Einzahlungen aus der Aufnahme von Finanzschulden</b>	<b>0,00</b>	<b>0,00</b>	<b>0,00</b>
3511	Einzahlungen aus empfangenen Darlehen von öffentlichen Körperschaften und Rechtsträgern			
3512	Einzahlungen aus empfangenen Darlehen von Beteiligungen			
3513	Einzahlungen aus empfangenen Darlehen von Unternehmen und privaten Haushalten			
3514	Einzahlungen aus Finanzschulden (Finanzunternehmen)			
3515	Einzahlungen aus Aufnahmen von Leasingverbindlichkeiten			
<b>353</b>	<b>Einzahlungen infolge eines Kapitaltausches bei derivativen Finanzinstrumenten mit Grundgeschäft</b>	<b>0,00</b>	<b>0,00</b>	<b>0,00</b>
3530	Einzahlungen infolge eines Kapitaltausches bei derivativen Finanzinstrumenten mit Grundgeschäft			

## Finanzwirtschaft (Gruppe 9)

MVAG	Mittelverwendungs- und aufbringungsgruppen (1. und 2. Ebene)	RA 2025	VA 2025	RA - VA
<b>355</b>	<b>Einzahlungen aus dem Abgang von Finanzinstrumenten</b>	<b>0,00</b>	<b>0,00</b>	<b>0,00</b>
3550	Einzahlungen aus dem Abgang von Finanzinstrumenten			
<b>35</b>	<b>Summe Einzahlungen aus der Finanzierungstätigkeit</b>	<b>0,00</b>	<b>0,00</b>	<b>0,00</b>
<b>361</b>	<b>Auszahlungen aus der Tilgung von Finanzschulden</b>	<b>0,00</b>	<b>0,00</b>	<b>0,00</b>
3611	Auszahlungen aus empfangenen Darlehen von öffentlichen Körperschaften und Rechtsträgern			
3612	Auszahlungen aus empfangenen Darlehen von Beteiligungen			
3613	Auszahlungen aus empfangenen Darlehen von Unternehmen und privaten Haushalten			
3614	Auszahlungen aus Finanzschulden			
3615	Auszahlungen aus Rückzahlungen von Leasingverbindlichkeiten			
<b>363</b>	<b>Auszahlungen infolge eines Kapitaltausches bei derivativen Finanzinstrumenten mit Grundgeschäft</b>	<b>0,00</b>	<b>0,00</b>	<b>0,00</b>
3630	Auszahlungen infolge eines Kapitaltausches bei derivativen Finanzinstrumenten mit Grundgeschäft			
<b>365</b>	<b>Auszahlungen für den Erwerb von Finanzinstrumenten</b>	<b>0,00</b>	<b>0,00</b>	<b>0,00</b>
3650	Auszahlungen für den Erwerb von Finanzinstrumenten			
<b>36</b>	<b>Summe Auszahlungen aus der Finanzierungstätigkeit</b>	<b>0,00</b>	<b>0,00</b>	<b>0,00</b>
<b>SA4</b>	<b>Saldo (4) Geldfluss aus der Finanzierungstätigkeit (35 – 36)</b>	<b>0,00</b>	<b>0,00</b>	<b>0,00</b>
<b>SA5</b>	<b>Saldo (5) Geldfluss aus der voranschlagswirksamen Gebarung (Saldo 3 + Saldo 4)</b>	<b>2.558.060,62</b>	<b>2.503.500,00</b>	<b>54.560,62</b>

Vermögenshaushalt (Anlage 1c)



AKTIVA		Code	Endbestand 31.12.2024	Endbestand 31.12.2025	Veränderung
<b>A</b>	<b>Langfristiges Vermögen</b>	<b>10</b>	<b>17.333.451,48</b>	<b>17.338.453,84</b>	<b>5.002,36</b>
<b>A.I</b>	<b>Immaterielle Vermögenswerte</b>	<b>101</b>	<b>343.077,88</b>	<b>322.431,40</b>	<b>-20.646,48</b>
A.I.1	Immaterielle Vermögenswerte	1010	343.077,88	322.431,40	-20.646,48
<b>A.II</b>	<b>Sachanlagen</b>	<b>102</b>	<b>16.745.373,60</b>	<b>16.771.022,44</b>	<b>25.648,84</b>
A.II.1	Grundstücke, Grundstückseinrichtungen und Infrastruktur	1021	5.995.927,84	5.815.543,45	-180.384,39
A.II.2	Gebäude und Bauten	1022	3.978.547,40	4.452.126,74	473.579,34
A.II.3	Wasser- und Abwasserbauten und -anlagen	1023	5.577.891,93	5.293.323,36	-284.568,57
A.II.4	Sonderanlagen	1024	458.600,33	467.961,93	9.361,60
A.II.5	Technische Anlagen, Fahrzeuge und Maschinen	1025	404.385,63	410.443,11	6.057,48
A.II.6	Amts-, Betriebs- und Geschäftsausstattung	1026	330.020,47	331.623,85	1.603,38
A.II.7	Kulturgüter	1027	0,00	0,00	0,00
A.II.8	Geleistete Anzahlungen für Anlagen und Anlagen in Bau	1028	0,00	0,00	0,00
A.II.9	Kofinanzierte Schutzbauten	1029	0,00	0,00	0,00
<b>A.III</b>	<b>Aktive Finanzinstrumente/Langfristiges Finanzvermögen</b>	<b>103</b>	<b>0,00</b>	<b>0,00</b>	<b>0,00</b>
A.III.1	Bis zur Endfälligkeit gehaltene Finanzinstrumente	1031	0,00	0,00	0,00
A.III.2	Zur Veräußerung verfügbare Finanzinstrumente	1032	0,00	0,00	0,00
A.III.3	Partizipations- und Hybridkapital	1033	0,00	0,00	0,00
A.III.4	Derivative Finanzinstrumente ohne Grundgeschäft	1034	0,00	0,00	0,00
<b>A.IV</b>	<b>Beteiligungen</b>	<b>104</b>	<b>0,00</b>	<b>0,00</b>	<b>0,00</b>
A.IV.1	Beteiligungen an verbundenen Unternehmen	1041	0,00	0,00	0,00
A.IV.2	Beteiligungen an assoziierten Unternehmen	1042	0,00	0,00	0,00
A.IV.3	Sonstige Beteiligungen	1043	0,00	0,00	0,00
A.IV.4	Verwaltete Einrichtungen, die der Kontrolle unterliegen	1044	0,00	0,00	0,00
<b>A.V</b>	<b>Langfristige Forderungen</b>	<b>106</b>	<b>245.000,00</b>	<b>245.000,00</b>	<b>0,00</b>
A.V.1	Langfristige Forderungen aus Lieferungen und Leistungen	1061	0,00	0,00	0,00
A.V.2	Langfristige Forderungen aus gewährten Darlehen	1062	245.000,00	245.000,00	0,00
A.V.3	Sonstige langfristige Forderungen	1063	0,00	0,00	0,00

AKTIVA		Code	Endbestand 31.12.2024	Endbestand 31.12.2025	Veränderung
<b>B</b>	<b>Kurzfristiges Vermögen</b>	<b>11</b>	<b>1.855.819,01</b>	<b>1.610.128,49</b>	<b>-245.690,52</b>
<b>B.I</b>	<b>Kurzfristige Forderungen</b>	<b>113</b>	<b>279.184,60</b>	<b>98.810,60</b>	<b>-180.374,00</b>
B.I.1	Kurzfristige Forderungen aus Lieferungen und Leistungen	1131	27.786,73	1.887,79	-25.898,94
B.I.2	Kurzfristige Forderungen aus Abgaben	1132	25.793,97	17.285,63	-8.508,34
B.I.3	Sonstige kurzfristige Forderungen	1133	0,00	0,00	0,00
B.I.4	Sonstige kurzfristige Forderungen (nicht voranschlagswirksame Gebarung)	1134	225.603,90	79.637,18	-145.966,72
<b>B.II</b>	<b>Vorräte</b>	<b>114</b>	<b>0,00</b>	<b>0,00</b>	<b>0,00</b>
B.II.1	Vorräte	1141	0,00	0,00	0,00
B.II.2	Gegebene Anzahlungen auf Vorräte	1142	0,00	0,00	0,00
<b>B.III</b>	<b>Liquide Mittel</b>	<b>115</b>	<b>1.576.634,41</b>	<b>1.511.317,89</b>	<b>-65.316,52</b>
B.III.1	Kassa, Bankguthaben, Schecks	1151	1.576.634,41	1.511.317,89	-65.316,52
B.III.2	Zahlungsmittelreserven	1152	0,00	0,00	0,00
<b>B.IV</b>	<b>Aktive Finanzinstrumente/Kurzfristiges Finanzvermögen</b>	<b>116</b>	<b>0,00</b>	<b>0,00</b>	<b>0,00</b>
B.IV.1	Aktive Finanzinstrumente/Kurzfristiges Finanzvermögen	1160	0,00	0,00	0,00
<b>B.V</b>	<b>Aktive Rechnungsabgrenzung</b>	<b>117</b>	<b>0,00</b>	<b>0,00</b>	<b>0,00</b>
B.V.1	Aktive Rechnungsabgrenzung	1170	0,00	0,00	0,00
<b>Summe Aktiva (10 + 11)</b>			<b>19.189.270,49</b>	<b>18.948.582,33</b>	<b>-240.688,16</b>

PASSIVA		Code	Endbestand 31.12.2024	Endbestand 31.12.2025	Veränderung
<b>C</b>	<b>Nettovermögen (Ausgleichsposten)</b>	<b>12</b>	<b>10.406.965,98</b>	<b>10.072.090,11</b>	<b>-334.875,87</b>
<b>C.I</b>	<b>Saldo der Eröffnungsbilanz</b>	<b>121</b>	<b>4.694.042,62</b>	<b>4.694.042,62</b>	<b>0,00</b>
C.I.1	Saldo der Eröffnungsbilanz	1210	4.694.042,62	4.694.042,62	0,00
<b>C.II</b>	<b>Kumuliertes Nettoergebnis</b>	<b>122</b>	<b>743.836,56</b>	<b>892.517,93</b>	<b>148.681,37</b>
C.II.1	Kumuliertes Nettoergebnis	1220	743.836,56	892.517,93	148.681,37
<b>C.III</b>	<b>Haushaltsrücklagen</b>	<b>123</b>	<b>4.969.086,80</b>	<b>4.485.529,56</b>	<b>-483.557,24</b>
C.III.1	Haushaltsrücklagen	1230	4.969.086,80	4.485.529,56	-483.557,24
<b>C.IV</b>	<b>Neubewertungsrücklagen</b>	<b>124</b>	<b>0,00</b>	<b>0,00</b>	<b>0,00</b>
C.IV.1	Neubewertungsrücklagen	1240	0,00	0,00	0,00
<b>C.V</b>	<b>Fremdwährungsumrechnungsrücklagen</b>	<b>125</b>	<b>0,00</b>	<b>0,00</b>	<b>0,00</b>
C.V.1	Fremdwährungsumrechnungsrücklagen	1250	0,00	0,00	0,00
<b>D</b>	<b>Sonderposten Investitionszuschüsse (Kapitaltransfers)</b>	<b>13</b>	<b>2.493.110,22</b>	<b>2.571.808,93</b>	<b>78.698,71</b>
<b>D.I</b>	<b>Investitionszuschüsse</b>	<b>131</b>	<b>2.493.110,22</b>	<b>2.571.808,93</b>	<b>78.698,71</b>
D.I.1	Investitionszuschüsse von Trägern öffentlichen Rechts	1311	2.287.537,14	2.320.533,58	32.996,44
D.I.2	Investitionszuschüsse von Beteiligungen	1312	0,00	0,00	0,00
D.I.3	Investitionszuschüsse von Übrigen	1313	205.573,08	251.275,35	45.702,27
<b>E</b>	<b>Langfristige Fremdmittel</b>	<b>14</b>	<b>6.105.603,88</b>	<b>6.042.260,99</b>	<b>-63.342,89</b>
<b>E.I</b>	<b>Langfristige Finanzschulden, netto</b>	<b>141</b>	<b>5.797.772,86</b>	<b>5.741.305,91</b>	<b>-56.466,95</b>
E.I.1	Langfristige Finanzschulden	1411	5.797.772,86	5.741.305,91	-56.466,95
E.I.2	Langfristige Forderungen aus derivativen Finanzinstrumenten mit Grundgeschäft	1412	0,00	0,00	0,00
E.I.3	Langfristige Verbindlichkeiten aus derivativen Finanzinstrumenten mit Grundgeschäft	1413	0,00	0,00	0,00
<b>E.II</b>	<b>Langfristige Verbindlichkeiten</b>	<b>142</b>	<b>0,00</b>	<b>0,00</b>	<b>0,00</b>
E.II.1	Langfristige Verbindlichkeiten aus Lieferungen und Leistungen	1421	0,00	0,00	0,00
E.II.2	Leasingverbindlichkeiten	1422	0,00	0,00	0,00
E.II.3	Sonstige langfristige Verbindlichkeiten	1423	0,00	0,00	0,00

PASSIVA		Code	Endbestand 31.12.2024	Endbestand 31.12.2025	Veränderung
<b>E.III</b>	<b>Langfristige Rückstellungen</b>	<b>143</b>	<b>307.831,02</b>	<b>300.955,08</b>	<b>-6.875,94</b>
E.III.1	Rückstellungen für Abfertigungen	1431	217.845,91	222.983,25	5.137,34
E.III.2	Rückstellungen für Jubiläumszuwendungen	1432	89.985,11	77.971,83	-12.013,28
E.III.3	Rückstellungen für Haftungen	1433	0,00	0,00	0,00
E.III.4	Rückstellungen für Sanierungen von Altlasten	1434	0,00	0,00	0,00
E.III.5	Rückstellungen für Pensionen	1435	0,00	0,00	0,00
E.III.6	Sonstige langfristige Rückstellungen	1436	0,00	0,00	0,00
<b>F</b>	<b>Kurzfristige Fremdmittel</b>	<b>15</b>	<b>183.590,41</b>	<b>262.422,30</b>	<b>78.831,89</b>
<b>F.I</b>	<b>Kurzfristige Finanzschulden, netto</b>	<b>151</b>	<b>0,00</b>	<b>0,00</b>	<b>0,00</b>
F.I.1	Kurzfristige Finanzschulden	1511	0,00	0,00	0,00
F.I.2	Kurzfristige Forderungen aus derivativen Finanzinstrumenten mit Grundgeschäft	1512	0,00	0,00	0,00
F.I.3	Kurzfristige Verbindlichkeiten aus derivativen Finanzinstrumenten mit Grundgeschäft	1513	0,00	0,00	0,00
<b>F.II</b>	<b>Kurzfristige Verbindlichkeiten</b>	<b>152</b>	<b>183.590,41</b>	<b>262.422,30</b>	<b>78.831,89</b>
F.II.1	Kurzfristige Verbindlichkeiten aus Lieferungen und Leistungen	1521	69.891,14	148.533,11	78.641,97
F.II.2	Kurzfristige Verbindlichkeiten aus Abgaben	1522	0,00	0,00	0,00
F.II.3	Sonstige kurzfristige Verbindlichkeiten	1523	0,00	0,00	0,00
F.II.4	Sonstige kurzfristige Verbindlichkeiten (nicht voranschlagswirksame Gebarung)	1524	113.699,27	113.889,19	189,92
<b>F.III</b>	<b>Kurzfristige Rückstellungen</b>	<b>153</b>	<b>0,00</b>	<b>0,00</b>	<b>0,00</b>
F.III.1	Rückstellungen für Prozesskosten	1531	0,00	0,00	0,00
F.III.2	Rückstellungen für ausstehende Rechnungen	1532	0,00	0,00	0,00
F.III.3	Rückstellungen für nicht konsumierte Urlaube	1533	0,00	0,00	0,00
F.III.4	Sonstige kurzfristige Rückstellungen	1534	0,00	0,00	0,00
<b>F.IV</b>	<b>Passive Rechnungsabgrenzung</b>	<b>154</b>	<b>0,00</b>	<b>0,00</b>	<b>0,00</b>
F.IV.1	Passive Rechnungsabgrenzung	1540	0,00	0,00	0,00
<b>Summe Passiva (12 + 13 + 14 + 15)</b>			<b>19.189.270,49</b>	<b>18.948.582,33</b>	<b>-240.688,16</b>

Nettovermögensveränderungsrechnung (Anlage 1d)



Nettovermögensveränderungsrechnung	Saldo der Eröffnungsbilanz	Kumuliertes Nettoergebnis	Haushalts-rücklagen	Neubewertungs-rücklagen	Fremdwährungs-umrechnungs-rücklagen	Summe Nettovermögen
<b>Nettovermögen zum 31.12.2024</b>	<b>4.694.042,62</b>	<b>743.836,56</b>	<b>4.969.086,80</b>	<b>0,00</b>	<b>0,00</b>	<b>10.406.965,98</b>
1. Änderungen der Ansatz- und Bewertungsmethoden	0,00	0,00	XXXXXXXXXXXXXX	0,00	0,00	0,00
2. Nacherfassung von Vermögenswerten	0,00	0,00	0,00	0,00	0,00	0,00
3. Änderung der erstmaligen Eröffnungsbilanz (gem. § 38 Abs. 8)	0,00	0,00	0,00	0,00	0,00	0,00
<b>Angepasstes Nettovermögen zum 31.12.2024</b>	<b>4.694.042,62</b>	<b>743.836,56</b>	<b>4.969.086,80</b>	<b>0,00</b>	<b>0,00</b>	<b>10.406.965,98</b>
4. Veränderung aus der Bewertung von zur Veräußerung verfügbarer Finanzinstrumente	XXXXXXXXXXXXXX	XXXXXXXXXXXXXX	XXXXXXXXXXXXXX	0,00	XXXXXXXXXXXXXX	0,00
5. Veränderung aus der Bewertung von Beteiligungen	XXXXXXXXXXXXXX	XXXXXXXXXXXXXX	XXXXXXXXXXXXXX	0,00	XXXXXXXXXXXXXX	0,00
6. Veränderung aus der Umrechnung von Vermögen und Fremdmittel in fremder Währung	XXXXXXXXXXXXXX	XXXXXXXXXXXXXX	XXXXXXXXXXXXXX	XXXXXXXXXXXXXX	0,00	0,00
7. Veränderung aus Kapitalverminderungen und -erhöhungen	XXXXXXXXXXXXXX	0,00	0,00	0,00	0,00	0,00
<b>Summe Nettoveränderung, die nicht in die Ergebnisrechnung eingegangen ist</b>						
8. Nettoergebnis des Finanzjahres (SA0)	XXXXXXXXXXXXXX	-334.875,87	XXXXXXXXXXXXXX	XXXXXXXXXXXXXX	XXXXXXXXXXXXXX	-334.875,87
9. Haushaltsrücklagen (SA01)	XXXXXXXXXXXXXX	483.557,24	-483.557,24	XXXXXXXXXXXXXX	XXXXXXXXXXXXXX	0,00
<b>Nettovermögen zum 31.12.2025</b>	<b>4.694.042,62</b>	<b>892.517,93</b>	<b>4.485.529,56</b>	<b>0,00</b>	<b>0,00</b>	<b>10.072.090,11</b>



Haushaltspotential (aufbauend auf der Ergebnisrechnung)



MVAG	Mittelverwendungs- und -aufbringungsgruppen	Mittelaufbringung	Mittelverwendung	Saldo
211	Erträge aus der operativen Verwaltungstätigkeit	4.097.532,87		
212	Erträge aus Transfers	914.627,78		
213	Finanzerträge	100,09		
<b>Summe Erträge (SU 21)</b>		5.012.260,74		
2117	Nicht finanzierungswirksame operative Erträge (Auflösung von Rückstellungen und Aktivierte Eigenleistungen)	-31.432,83		
2127	Nicht finanzierungswirksamer Transferertrag (Auflösung von Investitionszuschüssen)	-151.760,34		
2136	Sonstige nicht finanzierungswirksame Finanzerträge (Auflösung von RS Bewertung von Beteiligungen und aktiven Finanzinstrumenten)			
<b>Nicht finanzwirksame Erträge</b>		-183.193,17		
<b>Finanzwirksame Erträge</b>		4.829.067,57		
221	Personalaufwand		1.144.866,59	
222	Sachaufwand		2.606.319,44	
223	Transferaufwand		1.403.267,00	
224	Finanzaufwand		192.683,58	
<b>Summe Aufwendungen (SU 22)</b>			5.347.136,61	
2214	Nicht finanzierungswirksamer Personalaufwand (Dotierung RS für Abfertigungen, Jubiläum u. nicht konsumierte Urlaube)		-6.121,89	
2226	Nicht finanzierungswirksamer Sachaufwand (inkl. Abschreibungen, Dotierung von RS Prozess, ausstehende Rechnungen)		-966.458,23	
2237	Nicht finanzierungswirksamer Transferaufwand (Dotierungen von RS f. Pensionen)			
2245	Nicht finanzierungswirksamer Finanzaufwand (Wertberichtigungen zu Finanzinstrumenten, Aufwendungen aus der Bewertung von Beteiligungen)			
<b>Nicht finanzwirksame Aufwendungen</b>			-972.580,12	
<b>Finanzwirksame Aufwendungen</b>			4.374.556,49	
<b>Finanzwirksames Ergebnis</b>		4.829.067,57	4.374.556,49	<b>454.511,08</b>

MVAG	Mittelverwendungs- und -aufbringungsgruppen	Mittelaufbringung	Mittelverwendung	Saldo
332	Einzahlungen aus der Rückzahlung von Darlehen sowie gewährten Vorschüssen (ohne 332x mit Projektcode - Anzahlungen)			
1141	Vorräte ( - Veränderung)			
1142	Gegebene Anzahlungen auf Vorräte ( - Veränderung)			
1540	Passive Rechnungsabgrenzung			
	Einzahlungen der Kontengruppe 000-089, die keinem Projekt mit Projektcode 1 zugeordnet sind	18.465,00		
	Einzahlungen der Kontengruppe 30, die keinem Projekt mit Projektcode 1 zugeordnet sind	82.053,82		
	- Erträge der Kontogruppe 80 mit Projektcode 1			
2301	Entnahmen von Rücklagen endfälliger Darlehen (Kontengruppe 893)			
<b>Jährliche wiederkehrende Einzahlungen</b>		100.518,82		
36	Auszahlungen aus der Finanzierungstätigkeit (ohne Projektcode 1)		386.199,13	
2401	Zuweisung an Rücklagen endfälliger Darlehen (Kontengruppe 793)			
342	Auszahlungen aus der Gewährung von Darlehen sowie gewährten Vorschüssen (ohne 342x mit Projektcode - Anzahlungen)			
1141	Vorräte ( + Veränderung)			
1142	Gegebene Anzahlungen auf Vorräte ( + Veränderung)			
1170	Aktive Rechnungsabgrenzung			
	Auszahlungen (Investitionen) der Kontengruppe 000-083, die keinem Projekt mit Projektcode 1 zugeordnet sind		114.310,41	
<b>Jährliche wiederkehrende Auszahlungen</b>			500.509,54	
	Kontengruppe 871, KT der Ergebnisrechnung, mit Projektcode (BZ)	-302.750,00		
<b>Summe Kapitaltransfers der Ergebnisrechnung</b>		-302.750,00		
<b>H1 Jährliches Haushaltspotential (Eigenmittel)</b>		4.626.836,39	4.875.066,03	<b>-248.229,64</b>
H4VJ Haushaltspotential Vorjahr (Endbestand HP-RL Vorjahr, Konto 935077 = AB)				<b>1.804.016,26</b>
<b>H2 verfügbares Haushaltspotential (Eigenmittel)</b>				<b>1.555.786,62</b>

MVAG	Mittelverwendungs- und -aufbringungsgruppen	Mittelaufbringung	Mittelverwendung	Saldo
<b>Information 1 - Berechnung der tatsächlichen Liquidität</b>				
im verfügbaren Haushaltspotential enthaltene Bedarfszuweisungen zur Liquiditätssteigerung aus Kontogruppe 871, KT der Ergebnisrechnung ohne Projektcode				
<b>tatsächlicher Liquiditätsbedarf ohne Rücklagenauflösung (Abgang)</b>		1.555.786,62		
2401	Zuweisungen an Haushaltsrücklagen (Kontengruppe 794)			
2401	Zuweisungen an Haushaltsrücklagen (Kontengruppe 795)		36.184,66	
<b>Jährliche Aufwände für Rücklagen</b>			36.184,66	
2301	Entnahmen von Haushaltsrücklagen (Kontengruppe 894)			
2301	Entnahmen von Haushaltsrücklagen (Kontengruppe 895)			
<b>Jährliche RL-Erträge f. Investitionen (finanzw.)</b>		0,00		
<b>H3 verfügbares Haushaltspotential (Eigenmittel) nach finanzwirksamen Rücklagen</b>		1.555.786,62	36.184,66	<b>1.519.601,96</b>
- Zuweisungen und Umbuchungen an investive Vorhaben			214.013,43	<b>-214.013,43</b>
+ Rückführungen und Umbuchungen von investiven Vorhaben		283.492,28		<b>283.492,28</b>
<b>H4 kumuliertes Haushaltspotential (Eigenmittel) Endbestand</b>		1.839.278,90	250.198,09	<b>1.589.080,81</b>
<b>Information 2 - Abwicklungsbuchung</b>				
H4VJ	Haushaltspotential Rücklage (HP-RL) Anfangsbestand (=Endbestand HP-RL Vorjahr Konto 935077)			<b>1.804.016,26</b>
	Abwicklung HP-RL (Eigenmittel) - Buchungsbetrag			<b>-214.935,45</b>
	Konto HP RL 935077, tatsächlicher Endbestand			<b>1.284.274,36</b>
	Kontrolle (H4 Berechnung zu HP-RL Konto)			<b>304.806,45</b>
<b>Information 3 - Eigenmittel im Kassenbestand</b>				
Kassenbestand "operativ"				
	Forderungen Teilsumme A			
	- <b>Teilsummen a (kurzfristig) der Forderungen aus Beilage 3</b>			<b>8.210,05</b>
	Verbindlichkeiten Teilsumme A			
	+ <b>Teilsummen a (kurzfristig) der Verbindlichkeiten aus Beilage 3</b>			<b>94.471,76</b>
<b>Summe "Eigenmittel im Kassenbestand"</b>				<b>1.675.342,52</b>

MVAG	Mittelverwendungs- und -aufbringungsgruppen	Mittelaufbringung	Mittelverwendung	Saldo
<b>Information 4 - Zuführungen aus dem Detailnachweis</b>				
Aufstellung aller Konten der KG 899 und KG 799 mit bzw. ohne PC				
1/980000/799			5.253,33	
2/850000/899		5.755,84		
2/851000/899		68.976,34		
Summe ohne PC		74.732,18	5.253,33	<b>69.478,85</b>
5/850000/799	PC 1 000009		5.755,84	
5/850100/799	PC 1 000017		208.760,10	
5/851000/799	PC 1 000003		68.976,34	
6/710000/899	PC 1 000007	5.253,33		
6/850000/899	PC 1 000009	208.760,10		
Summe mit PC		214.013,43	283.492,28	<b>-69.478,85</b>

Ergebnis- und Finanzierungsrechnung Detailnachweis



		MVAG	MVAG	VCQU	Ergebnisrechnung			Finanzierungsrechnung		
		EH	FH		RA 2025	VA 2025	RA - VA	RA 2025	VA 2025	RA - VA
<b>0 Vertretungskörper und allgemeine Verwaltung</b>										
<b>00</b>	<b>Gewählte Gemeindeorgane</b>									
<b>000</b>	<b>Gewählte Gemeindeorgane</b>									
<b>000000</b>	<b>Gewählte Gemeindeorgane</b>									
<b>Operative Gebarung</b>										
<b>SU 21 / 31</b>	<b>Summe Erträge / Einzahlungen operative Gebarung</b>				<b>0,00</b>	<b>0,00</b>	<b>0,00</b>	<b>0,00</b>	<b>0,00</b>	<b>0,00</b>
1/000000-582000	Sonstige Dienstgeberbeiträge zur sozialen Sicherheit	2212	3212	20	3.967,15	4.000,00	-32,85	3.967,15	4.000,00	-32,85
1/000000-670000	Versicherungen	2222	3222	24	2.746,07	2.800,00	-53,93	2.746,07	2.800,00	-53,93
1/000000-721000	Bezüge der Organe	2225	3225	22	142.022,19	142.000,00	22,19	142.022,19	142.000,00	22,19
1/000000-721100	Reisekosten und Diäten	2225	3225	22		200,00	-200,00		200,00	-200,00
1/000000-752000	Gemeindensionsverband - Pensionskosten Bgm.	2231	3231	26	15.966,83	16.000,00	-33,17	15.966,83	16.000,00	-33,17
1/000000-755000	PK-Beiträge gem. §§22-25 NÖ Landes- u. Gemeindebezügegesetz	2233	3233	27	1.385,78	1.400,00	-14,22	1.385,78	1.400,00	-14,22
1/000000-757000	Schulungskosten für Gemeindevertreter	2234	3234	27	3.385,04	3.400,00	-14,96	3.385,04	3.400,00	-14,96
<b>SU 22 / 32</b>	<b>Summe Aufwendungen / Auszahlungen operative Gebarung</b>				<b>169.473,06</b>	<b>169.800,00</b>	<b>-326,94</b>	<b>169.473,06</b>	<b>169.800,00</b>	<b>-326,94</b>
<b>SA 0 / SA 1</b>	<b>(0) Nettoergebnis (21 - 22) / (1) Geldfluss operative Gebarung (31 - 32)</b>				<b>-169.473,06</b>	<b>-169.800,00</b>	<b>326,94</b>	<b>-169.473,06</b>	<b>-169.800,00</b>	<b>326,94</b>
<b>SU 23</b>	<b>Summe Haushaltsrücklagen</b>				<b>0,00</b>	<b>0,00</b>	<b>0,00</b>	<b>0,00</b>	<b>0,00</b>	<b>0,00</b>
<b>SA00</b>	<b>Nettoergebnis nach Zuw./Entn. Haushaltsrücklagen (Saldo 0 +/- SU23)</b>				<b>-169.473,06</b>	<b>-169.800,00</b>	<b>326,94</b>			
<b>Investive Gebarung</b>										
<b>SU 33</b>	<b>Summe Einzahlungen investive Gebarung</b>							<b>0,00</b>	<b>0,00</b>	<b>0,00</b>
<b>SU 34</b>	<b>Summe Auszahlungen investive Gebarung</b>							<b>0,00</b>	<b>0,00</b>	<b>0,00</b>
<b>SA2</b>	<b>Saldo (2) Geldfluss aus der Investiven Gebarung (33 - 34)</b>							<b>0,00</b>	<b>0,00</b>	<b>0,00</b>
<b>SA3</b>	<b>Saldo (3) Nettofinanzierungssaldo (Saldo 1 + Saldo 2)</b>							<b>-169.473,06</b>	<b>-169.800,00</b>	<b>326,94</b>
<b>Finanzierungstätigkeit</b>										
<b>SU 35</b>	<b>Summe Einzahlungen aus der Finanzierungstätigkeit</b>							<b>0,00</b>	<b>0,00</b>	<b>0,00</b>
<b>SU 36</b>	<b>Summe Auszahlungen aus der Finanzierungstätigkeit</b>							<b>0,00</b>	<b>0,00</b>	<b>0,00</b>
<b>SA4</b>	<b>Saldo (4) Geldfluss aus der Finanzierungstätigkeit (35 - 36)</b>							<b>0,00</b>	<b>0,00</b>	<b>0,00</b>
<b>SA5</b>	<b>Saldo (5) Geldfluss aus der voranschlagswirksamen Gebarung (Saldo 3 + Saldo 4)</b>							<b>-169.473,06</b>	<b>-169.800,00</b>	<b>326,94</b>

		MVAG	MVAG	VCQU	Ergebnisrechnung			Finanzierungsrechnung		
		EH	FH		RA 2025	VA 2025	RA - VA	RA 2025	VA 2025	RA - VA
<b>01</b>	<b>Hauptverwaltung</b>									
<b>010</b>	<b>Zentralamt</b>									
<b>010000</b>	<b>Gemeindeamt</b>									
<b>Operative Gebarung</b>										
2/010000+816100	Kostenersätze f.sonst. Verwaltungsleistungen	2114	3114	13	851,38	1.500,00	-648,62	851,38	1.500,00	-648,62
2/010000+816200	Kostenersätze Personal VB II	2114	3114	13		100,00	-100,00		100,00	-100,00
2/010000+816300	Kostenersätze Personal VB I	2114	3114	13	4.800,00	5.500,00	-700,00	4.800,00	5.500,00	-700,00
2/010000+817400	Erträge aus der Auflösung von sonstigen Rückstellungen	2117			8.516,20		8.516,20			
2/010000+828000	Rückersätze von Ausgaben	2116	3116	18	16,10	100,00	-83,90	16,10	100,00	-83,90
2/010000+829000	Einnahmen T-Shirtverkauf	2116	3116	18	36,00	100,00	-64,00	36,00	100,00	-64,00
2/010000+829100	Drucksortenverkauf	2116	3116	18		100,00	-100,00		100,00	-100,00
2/010000+829200	Einnahmen Postpartnerschaft	2116	3116	18	17.787,08	18.500,00	-712,92	17.787,08	18.500,00	-712,92
<b>SU 21 / 31</b>	<b>Summe Erträge / Einzahlungen operative Gebarung</b>				<b>32.006,76</b>	<b>25.900,00</b>	<b>6.106,76</b>	<b>23.490,56</b>	<b>25.900,00</b>	<b>-2.409,44</b>
1/010000-400000	Geringwertige Wirtschaftsgüter des Anlagevermögens	2221	3221	23	1.354,34	2.000,00	-645,66	1.354,34	2.000,00	-645,66
1/010000-454000	Reinigungsmittel	2221	3221	23	496,12	600,00	-103,88	496,12	600,00	-103,88
1/010000-456000	Büromittel	2221	3221	23	4.547,07	5.500,00	-952,93	3.706,91	5.500,00	-1.793,09
1/010000-457000	Gesetzblätter, Formulare und Zeitschriften	2221	3221	23	745,89	1.500,00	-754,11	745,89	1.500,00	-754,11
1/010000-457100	Gemeindenachrichten Gemeindeinformation	2221	3221	23	5.946,45	7.000,00	-1.053,55	5.946,45	7.000,00	-1.053,55
1/010000-510000	Geldbezüge der Vertragsbediensteten der Verwaltung	2211	3211	20	283.394,62	286.900,00	-3.505,38	283.394,62	286.900,00	-3.505,38
1/010000-511000	Geldbezüge der Vertragsbediensteten in handwerklicher Verwendung	2211	3211	20	13.287,31	13.300,00	-12,69	13.287,31	13.300,00	-12,69
1/010000-580000	Dienstgeberbeiträge zum Ausgleichsfonds für Familienbeihilfen	2212	3212	20	10.440,73	11.000,00	-559,27	10.440,73	11.000,00	-559,27
1/010000-582000	Sonstige Dienstgeberbeiträge zur sozialen Sicherheit	2212	3212	20	55.451,75	54.000,00	1.451,75	55.451,75	54.000,00	1.451,75
1/010000-591000	Dotierung von Rückstellungen für Abfertigungen	2214			4.106,98	8.900,00	-4.793,02			
1/010000-592000	Dotierung von Rückstellungen für Jubiläumszuwendungen	2214			547,29	4.900,00	-4.352,71			
1/010000-600000	Energiebezug Strom	2222	3222	24	278,50	300,00	-21,50	278,50	300,00	-21,50
1/010000-600100	Wärmelieferung	2222	3222	24	8.996,66	10.700,00	-1.703,34	8.996,66	10.700,00	-1.703,34
1/010000-614000	Instandhaltung Betriebskosten	2224	3224	24	11.999,27	12.400,00	-400,73	11.999,27	12.400,00	-400,73
1/010000-618000	Instandhaltung Einrichtung	2224	3224	24	155,03	500,00	-344,97	155,03	500,00	-344,97
1/010000-618100	Instandhaltung PC-Servicekosten	2224	3224	24	14.598,23	15.500,00	-901,77	14.642,93	15.500,00	-857,07

		MVAG MVAG VCQU			Ergebnisrechnung			Finanzierungsrechnung		
		EH	FH		RA 2025	VA 2025	RA - VA	RA 2025	VA 2025	RA - VA
1/010000-618200	Instandhaltung Telefonanlage	2224	3224	24	2.351,87	2.600,00	-248,13	2.351,87	2.600,00	-248,13
1/010000-630000	Postgebühren	2222	3222	24	14.153,03	15.500,00	-1.346,97	13.315,82	15.500,00	-2.184,18
1/010000-631000	Telefongebühren	2222	3222	24	769,09	1.000,00	-230,91	769,09	1.000,00	-230,91
1/010000-640000	Rechtskosten	2222	3222	24	4.070,00	3.700,00	370,00	4.070,00	3.700,00	370,00
1/010000-670000	Versicherungen	2222	3222	24	1.154,73	1.200,00	-45,27	1.154,73	1.200,00	-45,27
1/010000-700000	Mietzinse - Kopiersystem	2223	3223	24	4.502,80	5.600,00	-1.097,20	4.502,80	5.600,00	-1.097,20
1/010000-724000	Reisegebühren	2225	3225	24	226,77	700,00	-473,23	226,77	700,00	-473,23
1/010000-726000	div. Mitgliedsbeiträge	2225	3225	24	3.130,00	3.500,00	-370,00	3.130,00	3.500,00	-370,00
1/010000-728000	Kosten f. Öffentlichkeitsarbeit	2225	3225	24	898,50	2.000,00	-1.101,50	673,02	2.000,00	-1.326,98
1/010000-752000	Gemeindepensionsverband Pensionskosten Gde.beamte	2231	3231	26	64.172,61	64.800,00	-627,39	64.172,61	64.800,00	-627,39
<b>SU 22 / 32</b>	<b>Summe Aufwendungen / Auszahlungen operative Gebarung</b>				<b>511.775,64</b>	<b>535.600,00</b>	<b>-23.824,36</b>	<b>505.263,22</b>	<b>521.800,00</b>	<b>-16.536,78</b>
<b>SA 0 / SA 1</b>	<b>(0) Nettoergebnis (21 - 22) / (1) Geldfluss operative Gebarung (31 - 32)</b>				<b>-479.768,88</b>	<b>-509.700,00</b>	<b>29.931,12</b>	<b>-481.772,66</b>	<b>-495.900,00</b>	<b>14.127,34</b>
<b>SU 23</b>	<b>Summe Haushaltsrücklagen</b>				<b>0,00</b>	<b>0,00</b>	<b>0,00</b>	<b>0,00</b>	<b>0,00</b>	<b>0,00</b>
<b>SA00</b>	<b>Nettoergebnis nach Zuw./Entn. Haushaltsrücklagen (Saldo 0 +/- SU23)</b>				<b>-479.768,88</b>	<b>-509.700,00</b>	<b>29.931,12</b>			
<b>Investive Gebarung</b>										
2/010000+042000	Verkauf von Amtsausstattung		3315	2 31					100,00	-100,00
<b>SU 33</b>	<b>Summe Einzahlungen investive Gebarung</b>							<b>0,00</b>	<b>100,00</b>	<b>-100,00</b>
1/010000-042000	Amts-, Betriebs- und Geschäftsausstattung		3415	2 41				4.878,21	5.500,00	-621,79
<b>SU 34</b>	<b>Summe Auszahlungen investive Gebarung</b>							<b>4.878,21</b>	<b>5.500,00</b>	<b>-621,79</b>
<b>SA2</b>	<b>Saldo (2) Geldfluss aus der Investiven Gebarung (33 - 34)</b>							<b>-4.878,21</b>	<b>-5.400,00</b>	<b>521,79</b>
<b>SA3</b>	<b>Saldo (3) Nettofinanzierungssaldo (Saldo 1 + Saldo 2)</b>							<b>-486.650,87</b>	<b>-501.300,00</b>	<b>14.649,13</b>
<b>Finanzierungstätigkeit</b>										
<b>SU 35</b>	<b>Summe Einzahlungen aus der Finanzierungstätigkeit</b>							<b>0,00</b>	<b>0,00</b>	<b>0,00</b>
<b>SU 36</b>	<b>Summe Auszahlungen aus der Finanzierungstätigkeit</b>							<b>0,00</b>	<b>0,00</b>	<b>0,00</b>
<b>SA4</b>	<b>Saldo (4) Geldfluss aus der Finanzierungstätigkeit (35 - 36)</b>							<b>0,00</b>	<b>0,00</b>	<b>0,00</b>
<b>SA5</b>	<b>Saldo (5) Geldfluss aus der voranschlagswirksamen Gebarung (Saldo 3 + Saldo 4)</b>							<b>-486.650,87</b>	<b>-501.300,00</b>	<b>14.649,13</b>
<b>019</b>	<b>Repräsentation</b>									
<b>019000</b>	<b>Repräsentationen</b>									
<b>Operative Gebarung</b>										
<b>SU 21 / 31</b>	<b>Summe Erträge / Einzahlungen operative Gebarung</b>				<b>0,00</b>	<b>0,00</b>	<b>0,00</b>	<b>0,00</b>	<b>0,00</b>	<b>0,00</b>
1/019000-723100	Ausgaben Gemeinderat und Bürgermeister	2225	3225	24	4.170,79	2.500,00	1.670,79	4.170,79	2.500,00	1.670,79
<b>SU 22 / 32</b>	<b>Summe Aufwendungen / Auszahlungen operative Gebarung</b>				<b>4.170,79</b>	<b>2.500,00</b>	<b>1.670,79</b>	<b>4.170,79</b>	<b>2.500,00</b>	<b>1.670,79</b>
<b>SA 0 / SA 1</b>	<b>(0) Nettoergebnis (21 - 22) / (1) Geldfluss operative Gebarung (31 - 32)</b>				<b>-4.170,79</b>	<b>-2.500,00</b>	<b>-1.670,79</b>	<b>-4.170,79</b>	<b>-2.500,00</b>	<b>-1.670,79</b>
<b>SU 23</b>	<b>Summe Haushaltsrücklagen</b>				<b>0,00</b>	<b>0,00</b>	<b>0,00</b>	<b>0,00</b>	<b>0,00</b>	<b>0,00</b>
<b>SA00</b>	<b>Nettoergebnis nach Zuw./Entn. Haushaltsrücklagen (Saldo 0 +/- SU23)</b>				<b>-4.170,79</b>	<b>-2.500,00</b>	<b>-1.670,79</b>			

		MVAG			Ergebnisrechnung			Finanzierungsrechnung		
		EH	FH	VCQU	RA 2025	VA 2025	RA - VA	RA 2025	VA 2025	RA - VA
<b>Investive Gebarung</b>										
SU 33	Summe Einzahlungen investive Gebarung							0,00	0,00	0,00
SU 34	Summe Auszahlungen investive Gebarung							0,00	0,00	0,00
SA2	Saldo (2) Geldfluss aus der Investiven Gebarung (33 – 34)							0,00	0,00	0,00
SA3	Saldo (3) Nettofinanzierungssaldo (Saldo 1 + Saldo 2)							-4.170,79	-2.500,00	-1.670,79
<b>Finanzierungstätigkeit</b>										
SU 35	Summe Einzahlungen aus der Finanzierungstätigkeit							0,00	0,00	0,00
SU 36	Summe Auszahlungen aus der Finanzierungstätigkeit							0,00	0,00	0,00
SA4	Saldo (4) Geldfluss aus der Finanzierungstätigkeit (35 – 36)							0,00	0,00	0,00
SA5	Saldo (5) Geldfluss aus der voranschlagswirksamen Gebarung (Saldo 3 + Saldo 4)							-4.170,79	-2.500,00	-1.670,79
<b>02 Hauptverwaltung</b>										
<b>021 Statistisches Amt</b>										
<b>021000 Statistik</b>										
<b>Operative Gebarung</b>										
2/021000+816000	Ersatz für stat. Erhebungen	2114	3114	13	59,80	100,00	-40,20	59,80	100,00	-40,20
SU 21 / 31	Summe Erträge / Einzahlungen operative Gebarung				59,80	100,00	-40,20	59,80	100,00	-40,20
SU 22 / 32	Summe Aufwendungen / Auszahlungen operative Gebarung				0,00	0,00	0,00	0,00	0,00	0,00
SA 0 / SA 1	(0) Nettoergebnis (21 - 22) / (1) Geldfluss operative Gebarung (31 – 32)				59,80	100,00	-40,20	59,80	100,00	-40,20
SU 23	Summe Haushaltsrücklagen				0,00	0,00	0,00	0,00	0,00	0,00
SA00	Nettoergebnis nach Zuw./Entn. Haushaltsrücklagen (Saldo 0 +/- SU23)				59,80	100,00	-40,20			
<b>Investive Gebarung</b>										
SU 33	Summe Einzahlungen investive Gebarung							0,00	0,00	0,00
SU 34	Summe Auszahlungen investive Gebarung							0,00	0,00	0,00
SA2	Saldo (2) Geldfluss aus der Investiven Gebarung (33 – 34)							0,00	0,00	0,00
SA3	Saldo (3) Nettofinanzierungssaldo (Saldo 1 + Saldo 2)							59,80	100,00	-40,20
<b>Finanzierungstätigkeit</b>										
SU 35	Summe Einzahlungen aus der Finanzierungstätigkeit							0,00	0,00	0,00
SU 36	Summe Auszahlungen aus der Finanzierungstätigkeit							0,00	0,00	0,00
SA4	Saldo (4) Geldfluss aus der Finanzierungstätigkeit (35 – 36)							0,00	0,00	0,00
SA5	Saldo (5) Geldfluss aus der voranschlagswirksamen Gebarung (Saldo 3 + Saldo 4)							59,80	100,00	-40,20
<b>022 Standesamt</b>										
<b>022000 Standesamt</b>										
<b>Operative Gebarung</b>										
2/022000+827000	Personalkosten- ersätze	2116	3116	18	4.870,89	5.500,00	-629,11	4.870,89	5.500,00	-629,11

		MVAG			Ergebnisrechnung			Finanzierungsrechnung		
		EH	FH	VCQU	RA 2025	VA 2025	RA - VA	RA 2025	VA 2025	RA - VA
2/022000+828000	Rückersätze von Ausgaben	2116	3116	18	500,00	500,00		500,00	500,00	
<b>SU 21 / 31</b>	<b>Summe Erträge / Einzahlungen operative Gebarung</b>				<b>5.370,89</b>	<b>6.000,00</b>	<b>-629,11</b>	<b>5.370,89</b>	<b>6.000,00</b>	<b>-629,11</b>
1/022000-600000	Energiebezug Strom	2222	3222	24	100,00	100,00		100,00	100,00	
1/022000-631000	Telefongebühren	2222	3222	24	200,00	200,00		200,00	200,00	
1/022000-752000	Beitrag Standesamtsverband	2231	3231	26	9.970,36	10.000,00	-29,64	9.970,36	10.000,00	-29,64
<b>SU 22 / 32</b>	<b>Summe Aufwendungen / Auszahlungen operative Gebarung</b>				<b>10.270,36</b>	<b>10.300,00</b>	<b>-29,64</b>	<b>10.270,36</b>	<b>10.300,00</b>	<b>-29,64</b>
<b>SA 0 / SA 1</b>	<b>(0) Nettoergebnis (21 - 22) / (1) Geldfluss operative Gebarung (31 - 32)</b>				<b>-4.899,47</b>	<b>-4.300,00</b>	<b>-599,47</b>	<b>-4.899,47</b>	<b>-4.300,00</b>	<b>-599,47</b>
<b>SU 23</b>	<b>Summe Haushaltsrücklagen</b>				<b>0,00</b>	<b>0,00</b>	<b>0,00</b>	<b>0,00</b>	<b>0,00</b>	<b>0,00</b>
<b>SA00</b>	<b>Nettoergebnis nach Zuw./Entn. Haushaltsrücklagen (Saldo 0 +/- SU23)</b>				<b>-4.899,47</b>	<b>-4.300,00</b>	<b>-599,47</b>			
<b>Investive Gebarung</b>										
<b>SU 33</b>	<b>Summe Einzahlungen investive Gebarung</b>							<b>0,00</b>	<b>0,00</b>	<b>0,00</b>
<b>SU 34</b>	<b>Summe Auszahlungen investive Gebarung</b>							<b>0,00</b>	<b>0,00</b>	<b>0,00</b>
<b>SA2</b>	<b>Saldo (2) Geldfluss aus der Investiven Gebarung (33 - 34)</b>							<b>0,00</b>	<b>0,00</b>	<b>0,00</b>
<b>SA3</b>	<b>Saldo (3) Nettofinanzierungssaldo (Saldo 1 + Saldo 2)</b>							<b>-4.899,47</b>	<b>-4.300,00</b>	<b>-599,47</b>
<b>Finanzierungstätigkeit</b>										
<b>SU 35</b>	<b>Summe Einzahlungen aus der Finanzierungstätigkeit</b>							<b>0,00</b>	<b>0,00</b>	<b>0,00</b>
<b>SU 36</b>	<b>Summe Auszahlungen aus der Finanzierungstätigkeit</b>							<b>0,00</b>	<b>0,00</b>	<b>0,00</b>
<b>SA4</b>	<b>Saldo (4) Geldfluss aus der Finanzierungstätigkeit (35 - 36)</b>							<b>0,00</b>	<b>0,00</b>	<b>0,00</b>
<b>SA5</b>	<b>Saldo (5) Geldfluss aus der voranschlagswirksamen Gebarung (Saldo 3 + Saldo 4)</b>							<b>-4.899,47</b>	<b>-4.300,00</b>	<b>-599,47</b>
<b>023</b>	<b>Einwohneramt</b>									
<b>023000</b>	<b>Einwohneramt</b>									
<b>Operative Gebarung</b>										
<b>SU 21 / 31</b>	<b>Summe Erträge / Einzahlungen operative Gebarung</b>				<b>0,00</b>	<b>0,00</b>	<b>0,00</b>	<b>0,00</b>	<b>0,00</b>	<b>0,00</b>
1/023000-456000	Büromittel	2221	3221	23		100,00	-100,00		100,00	-100,00
1/023000-728000	Kosten LMR (Kommunalnet)	2225	3225	24	490,75	1.000,00	-509,25	490,75	1.000,00	-509,25
<b>SU 22 / 32</b>	<b>Summe Aufwendungen / Auszahlungen operative Gebarung</b>				<b>490,75</b>	<b>1.100,00</b>	<b>-609,25</b>	<b>490,75</b>	<b>1.100,00</b>	<b>-609,25</b>
<b>SA 0 / SA 1</b>	<b>(0) Nettoergebnis (21 - 22) / (1) Geldfluss operative Gebarung (31 - 32)</b>				<b>-490,75</b>	<b>-1.100,00</b>	<b>609,25</b>	<b>-490,75</b>	<b>-1.100,00</b>	<b>609,25</b>
<b>SU 23</b>	<b>Summe Haushaltsrücklagen</b>				<b>0,00</b>	<b>0,00</b>	<b>0,00</b>	<b>0,00</b>	<b>0,00</b>	<b>0,00</b>
<b>SA00</b>	<b>Nettoergebnis nach Zuw./Entn. Haushaltsrücklagen (Saldo 0 +/- SU23)</b>				<b>-490,75</b>	<b>-1.100,00</b>	<b>609,25</b>			
<b>Investive Gebarung</b>										
<b>SU 33</b>	<b>Summe Einzahlungen investive Gebarung</b>							<b>0,00</b>	<b>0,00</b>	<b>0,00</b>
<b>SU 34</b>	<b>Summe Auszahlungen investive Gebarung</b>							<b>0,00</b>	<b>0,00</b>	<b>0,00</b>
<b>SA2</b>	<b>Saldo (2) Geldfluss aus der Investiven Gebarung (33 - 34)</b>							<b>0,00</b>	<b>0,00</b>	<b>0,00</b>
<b>SA3</b>	<b>Saldo (3) Nettofinanzierungssaldo (Saldo 1 + Saldo 2)</b>							<b>-490,75</b>	<b>-1.100,00</b>	<b>609,25</b>
<b>Finanzierungstätigkeit</b>										
<b>SU 35</b>	<b>Summe Einzahlungen aus der Finanzierungstätigkeit</b>							<b>0,00</b>	<b>0,00</b>	<b>0,00</b>
<b>SU 36</b>	<b>Summe Auszahlungen aus der Finanzierungstätigkeit</b>							<b>0,00</b>	<b>0,00</b>	<b>0,00</b>

		MVAG MVAG VCQU			Ergebnisrechnung			Finanzierungsrechnung		
		EH	FH		RA 2025	VA 2025	RA - VA	RA 2025	VA 2025	RA - VA
<b>SA4</b>	<b>Saldo (4) Geldfluss aus der Finanzierungstätigkeit (35 – 36)</b>							<b>0,00</b>	<b>0,00</b>	<b>0,00</b>
<b>SA5</b>	<b>Saldo (5) Geldfluss aus der voranschlagswirksamen Gebarung (Saldo 3 + Saldo 4)</b>							<b>-490,75</b>	<b>-1.100,00</b>	<b>609,25</b>
<b>024</b>	<b>Wahlamt</b>									
<b>024000</b>	<b>Wahlangelegenheiten</b>									
<b>Operative Gebarung</b>										
2/024000+816100	Kostenersätze Land NÖ	2114	3114	13	2.551,28	3.000,00	-448,72	2.551,28	3.000,00	-448,72
<b>SU 21 / 31</b>	<b>Summe Erträge / Einzahlungen operative Gebarung</b>				<b>2.551,28</b>	<b>3.000,00</b>	<b>-448,72</b>	<b>2.551,28</b>	<b>3.000,00</b>	<b>-448,72</b>
1/024000-456000	Büromittel	2221	3221	23		200,00	-200,00		200,00	-200,00
1/024000-680000	Planmäßige Abschreibung	2226			220,61	200,00	20,61			
1/024000-728000	Entgelte für sonstige Leistungen	2225	3225	24	3.337,47	3.400,00	-62,53	3.337,47	3.400,00	-62,53
<b>SU 22 / 32</b>	<b>Summe Aufwendungen / Auszahlungen operative Gebarung</b>				<b>3.558,08</b>	<b>3.800,00</b>	<b>-241,92</b>	<b>3.337,47</b>	<b>3.600,00</b>	<b>-262,53</b>
<b>SA 0 / SA 1</b>	<b>(0) Nettoergebnis (21 - 22) / (1) Geldfluss operative Gebarung (31 – 32)</b>				<b>-1.006,80</b>	<b>-800,00</b>	<b>-206,80</b>	<b>-786,19</b>	<b>-600,00</b>	<b>-186,19</b>
<b>SU 23</b>	<b>Summe Haushaltsrücklagen</b>				<b>0,00</b>	<b>0,00</b>	<b>0,00</b>	<b>0,00</b>	<b>0,00</b>	<b>0,00</b>
<b>SA00</b>	<b>Nettoergebnis nach Zuw./Entn. Haushaltsrücklagen (Saldo 0 +/- SU23)</b>				<b>-1.006,80</b>	<b>-800,00</b>	<b>-206,80</b>			
<b>Investive Gebarung</b>										
<b>SU 33</b>	<b>Summe Einzahlungen investive Gebarung</b>							<b>0,00</b>	<b>0,00</b>	<b>0,00</b>
<b>SU 34</b>	<b>Summe Auszahlungen investive Gebarung</b>							<b>0,00</b>	<b>0,00</b>	<b>0,00</b>
<b>SA2</b>	<b>Saldo (2) Geldfluss aus der Investiven Gebarung (33 – 34)</b>							<b>0,00</b>	<b>0,00</b>	<b>0,00</b>
<b>SA3</b>	<b>Saldo (3) Nettofinanzierungssaldo (Saldo 1 + Saldo 2)</b>							<b>-786,19</b>	<b>-600,00</b>	<b>-186,19</b>
<b>Finanzierungstätigkeit</b>										
<b>SU 35</b>	<b>Summe Einzahlungen aus der Finanzierungstätigkeit</b>							<b>0,00</b>	<b>0,00</b>	<b>0,00</b>
<b>SU 36</b>	<b>Summe Auszahlungen aus der Finanzierungstätigkeit</b>							<b>0,00</b>	<b>0,00</b>	<b>0,00</b>
<b>SA4</b>	<b>Saldo (4) Geldfluss aus der Finanzierungstätigkeit (35 – 36)</b>							<b>0,00</b>	<b>0,00</b>	<b>0,00</b>
<b>SA5</b>	<b>Saldo (5) Geldfluss aus der voranschlagswirksamen Gebarung (Saldo 3 + Saldo 4)</b>							<b>-786,19</b>	<b>-600,00</b>	<b>-186,19</b>
<b>029</b>	<b>Amtsgebäude</b>									
<b>029000</b>	<b>Amtsgebäude</b>									
<b>Operative Gebarung</b>										
2/029000+811000	Mieten	2115	3115	14	36.105,64	35.900,00	205,64	36.105,64	35.900,00	205,64
2/029000+811100	Betriebskosten- ersätze	2115	3115	14	21.683,34	20.000,00	1.683,34	21.683,34	20.000,00	1.683,34
2/029000+811200	Betriebskosten- ersätze Heizung	2115	3115	14	16.296,37	16.000,00	296,37	16.296,37	16.000,00	296,37
2/029000+813000	Erträge aus der Auflösung von Investitionszuschüssen (Kapitaltransfers)	2127			312,50		312,50			
<b>SU 21 / 31</b>	<b>Summe Erträge / Einzahlungen operative Gebarung</b>				<b>74.397,85</b>	<b>71.900,00</b>	<b>2.497,85</b>	<b>74.085,35</b>	<b>71.900,00</b>	<b>2.185,35</b>
1/029000-400000	Geringwertige Wirtschaftsgüter (GWG)	2221	3221	23	668,67	1.000,00	-331,33	668,67	1.000,00	-331,33
1/029000-454000	Reinigungsmittel	2221	3221	23	758,28	1.000,00	-241,72	758,28	1.000,00	-241,72
1/029000-600000	Energiebezug Strom	2222	3222	24	4.422,55	4.000,00	422,55	4.209,76	4.000,00	209,76

		MVAG			Ergebnisrechnung			Finanzierungsrechnung		
		EH	FH	VCQU	RA 2025	VA 2025	RA - VA	RA 2025	VA 2025	RA - VA
1/029000-600100	Wärmelieferung	2222	3222	24	12.197,49	13.500,00	-1.302,51	12.197,49	13.500,00	-1.302,51
1/029000-614000	Instandhaltung Gebäude	2224	3224	24	5.322,87	7.500,00	-2.177,13	5.322,87	7.500,00	-2.177,13
1/029000-618000	Instandhaltung der Einrichtung	2224	3224	24	257,66	1.000,00	-742,34	257,66	1.000,00	-742,34
1/029000-618100	Service Aufzug	2224	3224	24	2.268,80	2.300,00	-31,20	2.268,80	2.300,00	-31,20
1/029000-670000	Versicherungen	2222	3222	24	3.603,83	3.600,00	3,83	3.603,83	3.600,00	3,83
1/029000-680000	Planmäßige Abschreibung	2226			57.042,56	56.200,00	842,56			
1/029000-710100	Wassergebühr Bereitstellungsgebühr	2225	3225	24	811,56	800,00	11,56	811,56	800,00	11,56
1/029000-710200	Kanalgebühren Müllbehandlungsgebühr	2225	3225	24	4.628,84	4.700,00	-71,16	4.628,84	4.700,00	-71,16
1/029000-710300	Grundsteuer	2225	3225	24	192,60	200,00	-7,40	192,60	200,00	-7,40
<b>SU 22 / 32</b>	<b>Summe Aufwendungen / Auszahlungen operative Gebarung</b>				<b>92.175,71</b>	<b>95.800,00</b>	<b>-3.624,29</b>	<b>34.920,36</b>	<b>39.600,00</b>	<b>-4.679,64</b>
<b>SA 0 / SA 1</b>	<b>(0) Nettoergebnis (21 - 22) / (1) Geldfluss operative Gebarung (31 - 32)</b>				<b>-17.777,86</b>	<b>-23.900,00</b>	<b>6.122,14</b>	<b>39.164,99</b>	<b>32.300,00</b>	<b>6.864,99</b>
<b>SU 23</b>	<b>Summe Haushaltsrücklagen</b>				<b>0,00</b>	<b>0,00</b>	<b>0,00</b>	<b>0,00</b>	<b>0,00</b>	<b>0,00</b>
<b>SA00</b>	<b>Nettoergebnis nach Zuw./Entn. Haushaltsrücklagen (Saldo 0 +/- SU23)</b>				<b>-17.777,86</b>	<b>-23.900,00</b>	<b>6.122,14</b>			
<b>Investive Gebarung</b>										
6/029000+307000	Kapitaltransfers - Kostenbeitrag Ordination		3334	1				15.000,00	15.000,00	
<b>SU 33</b>	<b>Summe Einzahlungen investive Gebarung</b>							<b>15.000,00</b>	<b>15.000,00</b>	<b>0,00</b>
<b>SU 34</b>	<b>Summe Auszahlungen investive Gebarung</b>							<b>0,00</b>	<b>0,00</b>	<b>0,00</b>
<b>SA2</b>	<b>Saldo (2) Geldfluss aus der Investiven Gebarung (33 - 34)</b>							<b>15.000,00</b>	<b>15.000,00</b>	<b>0,00</b>
<b>SA3</b>	<b>Saldo (3) Nettofinanzierungssaldo (Saldo 1 + Saldo 2)</b>							<b>54.164,99</b>	<b>47.300,00</b>	<b>6.864,99</b>
<b>Finanzierungstätigkeit</b>										
<b>SU 35</b>	<b>Summe Einzahlungen aus der Finanzierungstätigkeit</b>							<b>0,00</b>	<b>0,00</b>	<b>0,00</b>
<b>SU 36</b>	<b>Summe Auszahlungen aus der Finanzierungstätigkeit</b>							<b>0,00</b>	<b>0,00</b>	<b>0,00</b>
<b>SA4</b>	<b>Saldo (4) Geldfluss aus der Finanzierungstätigkeit (35 - 36)</b>							<b>0,00</b>	<b>0,00</b>	<b>0,00</b>
<b>SA5</b>	<b>Saldo (5) Geldfluss aus der voranschlagswirksamen Gebarung (Saldo 3 + Saldo 4)</b>							<b>54.164,99</b>	<b>47.300,00</b>	<b>6.864,99</b>
<b>03</b>	<b>Bauverwaltung</b>									
<b>031</b>	<b>Amt für Raumordnung und Raumplanung</b>									
<b>031000</b>	<b>Raumordnung und Raumplanung</b>									
<b>Operative Gebarung</b>										
2/031000+816100	Kostenersätze BEV	2114	3114	13	114,39	200,00	-85,61	114,39	200,00	-85,61
<b>SU 21 / 31</b>	<b>Summe Erträge / Einzahlungen operative Gebarung</b>				<b>114,39</b>	<b>200,00</b>	<b>-85,61</b>	<b>114,39</b>	<b>200,00</b>	<b>-85,61</b>
1/031000-680000	Planmäßige Abschreibung	2226			4.396,07	4.400,00	-3,93			
<b>SU 22 / 32</b>	<b>Summe Aufwendungen / Auszahlungen operative Gebarung</b>				<b>4.396,07</b>	<b>4.400,00</b>	<b>-3,93</b>	<b>0,00</b>	<b>0,00</b>	<b>0,00</b>
<b>SA 0 / SA 1</b>	<b>(0) Nettoergebnis (21 - 22) / (1) Geldfluss operative Gebarung (31 - 32)</b>				<b>-4.281,68</b>	<b>-4.200,00</b>	<b>-81,68</b>	<b>114,39</b>	<b>200,00</b>	<b>-85,61</b>
<b>SU 23</b>	<b>Summe Haushaltsrücklagen</b>				<b>0,00</b>	<b>0,00</b>	<b>0,00</b>	<b>0,00</b>	<b>0,00</b>	<b>0,00</b>
<b>SA00</b>	<b>Nettoergebnis nach Zuw./Entn. Haushaltsrücklagen (Saldo 0 +/- SU23)</b>				<b>-4.281,68</b>	<b>-4.200,00</b>	<b>-81,68</b>			

	MVAG EH	MVAG FH	VCQU	Ergebnisrechnung			Finanzierungsrechnung		
				RA 2025	VA 2025	RA - VA	RA 2025	VA 2025	RA - VA
<b>Investive Gebarung</b>									
<b>SU 33</b>	<b>Summe Einzahlungen investive Gebarung</b>						<b>0,00</b>	<b>0,00</b>	<b>0,00</b>
1/031000-070000	Aktivierungsfähige Rechte (immaterielle Vermögenswerte)-FWP		3411 2 42				4.743,30	8.000,00	-3.256,70
<b>SU 34</b>	<b>Summe Auszahlungen investive Gebarung</b>						<b>4.743,30</b>	<b>8.000,00</b>	<b>-3.256,70</b>
<b>SA2</b>	<b>Saldo (2) Geldfluss aus der Investiven Gebarung (33 – 34)</b>						<b>-4.743,30</b>	<b>-8.000,00</b>	<b>3.256,70</b>
<b>SA3</b>	<b>Saldo (3) Nettofinanzierungssaldo (Saldo 1 + Saldo 2)</b>						<b>-4.628,91</b>	<b>-7.800,00</b>	<b>3.171,09</b>
<b>Finanzierungstätigkeit</b>									
<b>SU 35</b>	<b>Summe Einzahlungen aus der Finanzierungstätigkeit</b>						<b>0,00</b>	<b>0,00</b>	<b>0,00</b>
<b>SU 36</b>	<b>Summe Auszahlungen aus der Finanzierungstätigkeit</b>						<b>0,00</b>	<b>0,00</b>	<b>0,00</b>
<b>SA4</b>	<b>Saldo (4) Geldfluss aus der Finanzierungstätigkeit (35 – 36)</b>						<b>0,00</b>	<b>0,00</b>	<b>0,00</b>
<b>SA5</b>	<b>Saldo (5) Geldfluss aus der voranschlagswirksamen Gebarung (Saldo 3 + Saldo 4)</b>						<b>-4.628,91</b>	<b>-7.800,00</b>	<b>3.171,09</b>
<b>032</b>	<b>Vermessungsamt</b>								
<b>032000</b>	<b>Vermessungswesen</b>								
<b>Operative Gebarung</b>									
<b>SU 21 / 31</b>	<b>Summe Erträge / Einzahlungen operative Gebarung</b>			<b>0,00</b>	<b>0,00</b>	<b>0,00</b>	<b>0,00</b>	<b>0,00</b>	<b>0,00</b>
1/032000-728100	Entgelte für sonstige Leistungen-DKM u. Grundstücksdaten		2225 3225 24	222,22	1.800,00	-1.577,78	222,22	1.800,00	-1.577,78
<b>SU 22 / 32</b>	<b>Summe Aufwendungen / Auszahlungen operative Gebarung</b>			<b>222,22</b>	<b>1.800,00</b>	<b>-1.577,78</b>	<b>222,22</b>	<b>1.800,00</b>	<b>-1.577,78</b>
<b>SA 0 / SA 1</b>	<b>(0) Nettoergebnis (21 - 22) / (1) Geldfluss operative Gebarung (31 – 32)</b>			<b>-222,22</b>	<b>-1.800,00</b>	<b>1.577,78</b>	<b>-222,22</b>	<b>-1.800,00</b>	<b>1.577,78</b>
<b>SU 23</b>	<b>Summe Haushaltsrücklagen</b>			<b>0,00</b>	<b>0,00</b>	<b>0,00</b>	<b>0,00</b>	<b>0,00</b>	<b>0,00</b>
<b>SA00</b>	<b>Nettoergebnis nach Zuw./Entn. Haushaltsrücklagen (Saldo 0 +/- SU23)</b>			<b>-222,22</b>	<b>-1.800,00</b>	<b>1.577,78</b>			
<b>Investive Gebarung</b>									
<b>SU 33</b>	<b>Summe Einzahlungen investive Gebarung</b>						<b>0,00</b>	<b>0,00</b>	<b>0,00</b>
<b>SU 34</b>	<b>Summe Auszahlungen investive Gebarung</b>						<b>0,00</b>	<b>0,00</b>	<b>0,00</b>
<b>SA2</b>	<b>Saldo (2) Geldfluss aus der Investiven Gebarung (33 – 34)</b>						<b>0,00</b>	<b>0,00</b>	<b>0,00</b>
<b>SA3</b>	<b>Saldo (3) Nettofinanzierungssaldo (Saldo 1 + Saldo 2)</b>						<b>-222,22</b>	<b>-1.800,00</b>	<b>1.577,78</b>
<b>Finanzierungstätigkeit</b>									
<b>SU 35</b>	<b>Summe Einzahlungen aus der Finanzierungstätigkeit</b>						<b>0,00</b>	<b>0,00</b>	<b>0,00</b>
<b>SU 36</b>	<b>Summe Auszahlungen aus der Finanzierungstätigkeit</b>						<b>0,00</b>	<b>0,00</b>	<b>0,00</b>
<b>SA4</b>	<b>Saldo (4) Geldfluss aus der Finanzierungstätigkeit (35 – 36)</b>						<b>0,00</b>	<b>0,00</b>	<b>0,00</b>
<b>SA5</b>	<b>Saldo (5) Geldfluss aus der voranschlagswirksamen Gebarung (Saldo 3 + Saldo 4)</b>						<b>-222,22</b>	<b>-1.800,00</b>	<b>1.577,78</b>

	MVAG	MVAG	VCQU	Ergebnisrechnung			Finanzierungsrechnung			
				EH	FH		RA 2025	VA 2025	RA - VA	RA 2025
<b>06</b>	<b>Sonstige Maßnahmen</b>									
<b>060</b>	<b>Beiträge an Verbände, Vereine oder sonstige Organisationen</b>									
<b>060000</b>	<b>Beiträge an Verbände, Vereine und sonstige Organisationen</b>									
<b>Operative Gebarung</b>										
<b>SU 21 / 31</b>	<b>Summe Erträge / Einzahlungen operative Gebarung</b>			<b>0,00</b>	<b>0,00</b>	<b>0,00</b>	<b>0,00</b>	<b>0,00</b>	<b>0,00</b>	
1/060000-726000	Mitgliedsbeiträge an	2225	3225	24	15.441,86	15.500,00	-58,14	15.441,86	15.500,00	-58,14
	Gemeindevertretervbd.									
1/060000-752000	Verein ASTEG	2231	3231	26	6.430,00	6.500,00	-70,00	6.430,00	6.500,00	-70,00
1/060000-757000	Subvention Vereine, Organisationen	2234	3234	27	2.200,00	3.000,00	-800,00	2.800,00	3.000,00	-200,00
<b>SU 22 / 32</b>	<b>Summe Aufwendungen / Auszahlungen operative Gebarung</b>				<b>24.071,86</b>	<b>25.000,00</b>	<b>-928,14</b>	<b>24.671,86</b>	<b>25.000,00</b>	<b>-328,14</b>
<b>SA 0 / SA 1</b>	<b>(0) Nettoergebnis (21 - 22) / (1) Geldfluss operative Gebarung (31 - 32)</b>				<b>-24.071,86</b>	<b>-25.000,00</b>	<b>928,14</b>	<b>-24.671,86</b>	<b>-25.000,00</b>	<b>328,14</b>
<b>SU 23</b>	<b>Summe Haushaltsrücklagen</b>				<b>0,00</b>	<b>0,00</b>	<b>0,00</b>	<b>0,00</b>	<b>0,00</b>	<b>0,00</b>
<b>SA00</b>	<b>Nettoergebnis nach Zuw./Entn. Haushaltsrücklagen (Saldo 0 +/- SU23)</b>				<b>-24.071,86</b>	<b>-25.000,00</b>	<b>928,14</b>			
<b>Investive Gebarung</b>										
<b>SU 33</b>	<b>Summe Einzahlungen investive Gebarung</b>							<b>0,00</b>	<b>0,00</b>	<b>0,00</b>
<b>SU 34</b>	<b>Summe Auszahlungen investive Gebarung</b>							<b>0,00</b>	<b>0,00</b>	<b>0,00</b>
<b>SA2</b>	<b>Saldo (2) Geldfluss aus der Investiven Gebarung (33 - 34)</b>							<b>0,00</b>	<b>0,00</b>	<b>0,00</b>
<b>SA3</b>	<b>Saldo (3) Nettofinanzierungssaldo (Saldo 1 + Saldo 2)</b>							<b>-24.671,86</b>	<b>-25.000,00</b>	<b>328,14</b>
<b>Finanzierungstätigkeit</b>										
<b>SU 35</b>	<b>Summe Einzahlungen aus der Finanzierungstätigkeit</b>							<b>0,00</b>	<b>0,00</b>	<b>0,00</b>
<b>SU 36</b>	<b>Summe Auszahlungen aus der Finanzierungstätigkeit</b>							<b>0,00</b>	<b>0,00</b>	<b>0,00</b>
<b>SA4</b>	<b>Saldo (4) Geldfluss aus der Finanzierungstätigkeit (35 - 36)</b>							<b>0,00</b>	<b>0,00</b>	<b>0,00</b>
<b>SA5</b>	<b>Saldo (5) Geldfluss aus der voranschlagswirksamen Gebarung (Saldo 3 + Saldo 4)</b>							<b>-24.671,86</b>	<b>-25.000,00</b>	<b>328,14</b>
<b>062</b>	<b>Ehrungen und Auszeichnungen</b>									
<b>062000</b>	<b>Ehrungen und Auszeichnungen</b>									
<b>Operative Gebarung</b>										
<b>SU 21 / 31</b>	<b>Summe Erträge / Einzahlungen operative Gebarung</b>				<b>0,00</b>	<b>0,00</b>	<b>0,00</b>	<b>0,00</b>	<b>0,00</b>	<b>0,00</b>
1/062000-768000	Ehrengaben Finanziell.Zuwendungen	2234	3234	27	1.870,00	3.000,00	-1.130,00	1.870,00	3.000,00	-1.130,00
1/062000-768100	Kosten Auszeichnungen und Feiern	2234	3234	27	12.444,95	16.000,00	-3.555,05	12.444,95	16.000,00	-3.555,05
<b>SU 22 / 32</b>	<b>Summe Aufwendungen / Auszahlungen operative Gebarung</b>				<b>14.314,95</b>	<b>19.000,00</b>	<b>-4.685,05</b>	<b>14.314,95</b>	<b>19.000,00</b>	<b>-4.685,05</b>
<b>SA 0 / SA 1</b>	<b>(0) Nettoergebnis (21 - 22) / (1) Geldfluss operative Gebarung (31 - 32)</b>				<b>-14.314,95</b>	<b>-19.000,00</b>	<b>4.685,05</b>	<b>-14.314,95</b>	<b>-19.000,00</b>	<b>4.685,05</b>
<b>SU 23</b>	<b>Summe Haushaltsrücklagen</b>				<b>0,00</b>	<b>0,00</b>	<b>0,00</b>	<b>0,00</b>	<b>0,00</b>	<b>0,00</b>
<b>SA00</b>	<b>Nettoergebnis nach Zuw./Entn. Haushaltsrücklagen (Saldo 0 +/- SU23)</b>				<b>-14.314,95</b>	<b>-19.000,00</b>	<b>4.685,05</b>			
<b>Investive Gebarung</b>										
<b>SU 33</b>	<b>Summe Einzahlungen investive Gebarung</b>							<b>0,00</b>	<b>0,00</b>	<b>0,00</b>
<b>SU 34</b>	<b>Summe Auszahlungen investive Gebarung</b>							<b>0,00</b>	<b>0,00</b>	<b>0,00</b>

		MVAG			Ergebnisrechnung			Finanzierungsrechnung		
		EH	FH	VCQU	RA 2025	VA 2025	RA - VA	RA 2025	VA 2025	RA - VA
SA2	Saldo (2) Geldfluss aus der Investiven Gebarung (33 – 34)							0,00	0,00	0,00
SA3	Saldo (3) Nettofinanzierungssaldo (Saldo 1 + Saldo 2)							-14.314,95	-19.000,00	4.685,05
<b>Finanzierungstätigkeit</b>										
SU 35	Summe Einzahlungen aus der Finanzierungstätigkeit							0,00	0,00	0,00
SU 36	Summe Auszahlungen aus der Finanzierungstätigkeit							0,00	0,00	0,00
SA4	Saldo (4) Geldfluss aus der Finanzierungstätigkeit (35 – 36)							0,00	0,00	0,00
SA5	Saldo (5) Geldfluss aus der voranschlagswirksamen Gebarung (Saldo 3 + Saldo 4)							-14.314,95	-19.000,00	4.685,05
<b>09 Personalbetreuung</b>										
<b>091 Personalausbildung und Personalfortbildung</b>										
<b>091000 Personalausbildung</b>										
<b>Operative Gebarung</b>										
SU 21 / 31	Summe Erträge / Einzahlungen operative Gebarung				0,00	0,00	0,00	0,00	0,00	0,00
1/091000-728000	Schulungskosten	2225	3225	24	3.061,90	3.500,00	-438,10	3.061,90	3.500,00	-438,10
SU 22 / 32	Summe Aufwendungen / Auszahlungen operative Gebarung				3.061,90	3.500,00	-438,10	3.061,90	3.500,00	-438,10
SA 0 / SA 1	(0) Nettoergebnis (21 - 22) / (1) Geldfluss operative Gebarung (31 – 32)				-3.061,90	-3.500,00	438,10	-3.061,90	-3.500,00	438,10
SU 23	Summe Haushaltsrücklagen				0,00	0,00	0,00	0,00	0,00	0,00
SA00	Nettoergebnis nach Zuw./Entn. Haushaltsrücklagen (Saldo 0 +/- SU23)				-3.061,90	-3.500,00	438,10			
<b>Investive Gebarung</b>										
SU 33	Summe Einzahlungen investive Gebarung							0,00	0,00	0,00
SU 34	Summe Auszahlungen investive Gebarung							0,00	0,00	0,00
SA2	Saldo (2) Geldfluss aus der Investiven Gebarung (33 – 34)							0,00	0,00	0,00
SA3	Saldo (3) Nettofinanzierungssaldo (Saldo 1 + Saldo 2)							-3.061,90	-3.500,00	438,10
<b>Finanzierungstätigkeit</b>										
SU 35	Summe Einzahlungen aus der Finanzierungstätigkeit							0,00	0,00	0,00
SU 36	Summe Auszahlungen aus der Finanzierungstätigkeit							0,00	0,00	0,00
SA4	Saldo (4) Geldfluss aus der Finanzierungstätigkeit (35 – 36)							0,00	0,00	0,00
SA5	Saldo (5) Geldfluss aus der voranschlagswirksamen Gebarung (Saldo 3 + Saldo 4)							-3.061,90	-3.500,00	438,10
<b>094 Gemeinschaftspflege</b>										
<b>094000 Gemeinschaftspflege</b>										
<b>Operative Gebarung</b>										
SU 21 / 31	Summe Erträge / Einzahlungen operative Gebarung				0,00	0,00	0,00	0,00	0,00	0,00
1/094000-729100	Ausgaben für Betriebs- feiern	2225	3225	24	2.235,60	2.300,00	-64,40	2.160,60	2.300,00	-139,40
SU 22 / 32	Summe Aufwendungen / Auszahlungen operative Gebarung				2.235,60	2.300,00	-64,40	2.160,60	2.300,00	-139,40
SA 0 / SA 1	(0) Nettoergebnis (21 - 22) / (1) Geldfluss operative Gebarung (31 – 32)				-2.235,60	-2.300,00	64,40	-2.160,60	-2.300,00	139,40
SU 23	Summe Haushaltsrücklagen				0,00	0,00	0,00	0,00	0,00	0,00



		MVAG	MVAG	VCQU	Ergebnisrechnung			Finanzierungsrechnung		
		EH	FH		RA 2025	VA 2025	RA - VA	RA 2025	VA 2025	RA - VA
<b>1 Öffentliche Ordnung und Sicherheit</b>										
<b>13</b>	<b>Sonderpolizei</b>									
<b>131</b>	<b>Bau- und Feuerpolizei</b>									
<b>131000</b>	<b>Bau- und Feuerpolizei</b>									
<b>Operative Gebarung</b>										
2/131000+816000	Ersatz für Sachver- ständigenhonorar	2114	3114	13	2.736,00	4.000,00	-1.264,00	2.520,00	4.000,00	-1.480,00
<b>SU 21 / 31</b>	<b>Summe Erträge / Einzahlungen operative Gebarung</b>				<b>2.736,00</b>	<b>4.000,00</b>	<b>-1.264,00</b>	<b>2.520,00</b>	<b>4.000,00</b>	<b>-1.480,00</b>
1/131000-640000	Rechts- und Beratungsaufwand (SV- Tätigkeiten)	2222	3222	24	2.880,00	4.000,00	-1.120,00	2.880,00	4.000,00	-1.120,00
<b>SU 22 / 32</b>	<b>Summe Aufwendungen / Auszahlungen operative Gebarung</b>				<b>2.880,00</b>	<b>4.000,00</b>	<b>-1.120,00</b>	<b>2.880,00</b>	<b>4.000,00</b>	<b>-1.120,00</b>
<b>SA 0 / SA 1</b>	<b>(0) Nettoergebnis (21 - 22) / (1) Geldfluss operative Gebarung (31 - 32)</b>				<b>-144,00</b>	<b>0,00</b>	<b>-144,00</b>	<b>-360,00</b>	<b>0,00</b>	<b>-360,00</b>
<b>SU 23</b>	<b>Summe Haushaltsrücklagen</b>				<b>0,00</b>	<b>0,00</b>	<b>0,00</b>	<b>0,00</b>	<b>0,00</b>	<b>0,00</b>
<b>SA00</b>	<b>Nettoergebnis nach Zuw./Entn. Haushaltsrücklagen (Saldo 0 +/- SU23)</b>				<b>-144,00</b>	<b>0,00</b>	<b>-144,00</b>			
<b>Investive Gebarung</b>										
<b>SU 33</b>	<b>Summe Einzahlungen investive Gebarung</b>							<b>0,00</b>	<b>0,00</b>	<b>0,00</b>
<b>SU 34</b>	<b>Summe Auszahlungen investive Gebarung</b>							<b>0,00</b>	<b>0,00</b>	<b>0,00</b>
<b>SA2</b>	<b>Saldo (2) Geldfluss aus der Investiven Gebarung (33 - 34)</b>							<b>0,00</b>	<b>0,00</b>	<b>0,00</b>
<b>SA3</b>	<b>Saldo (3) Nettofinanzierungssaldo (Saldo 1 + Saldo 2)</b>							<b>-360,00</b>	<b>0,00</b>	<b>-360,00</b>
<b>Finanzierungstätigkeit</b>										
<b>SU 35</b>	<b>Summe Einzahlungen aus der Finanzierungstätigkeit</b>							<b>0,00</b>	<b>0,00</b>	<b>0,00</b>
<b>SU 36</b>	<b>Summe Auszahlungen aus der Finanzierungstätigkeit</b>							<b>0,00</b>	<b>0,00</b>	<b>0,00</b>
<b>SA4</b>	<b>Saldo (4) Geldfluss aus der Finanzierungstätigkeit (35 - 36)</b>							<b>0,00</b>	<b>0,00</b>	<b>0,00</b>
<b>SA5</b>	<b>Saldo (5) Geldfluss aus der voranschlagswirksamen Gebarung (Saldo 3 + Saldo 4)</b>							<b>-360,00</b>	<b>0,00</b>	<b>-360,00</b>
<b>133</b>	<b>Veterinärpolizei</b>									
<b>133000</b>	<b>Veterinärpolizei</b>									
<b>Operative Gebarung</b>										
2/133000+808000	Erlöse für Hunde- marken	2116	3116	16	12,60	100,00	-87,40	15,00	100,00	-85,00
<b>SU 21 / 31</b>	<b>Summe Erträge / Einzahlungen operative Gebarung</b>				<b>12,60</b>	<b>100,00</b>	<b>-87,40</b>	<b>15,00</b>	<b>100,00</b>	<b>-85,00</b>
1/133000-413000	Hundemarken	2221	3221	23		100,00	-100,00		100,00	-100,00
1/133000-728000	Entgelte für sonstige Leistungen Tierarzthonorar	2225	3225	24		100,00	-100,00		100,00	-100,00
1/133000-728100	Kostenersätze-Helferkosten	2225	3225	24		100,00	-100,00		100,00	-100,00
<b>SU 22 / 32</b>	<b>Summe Aufwendungen / Auszahlungen operative Gebarung</b>				<b>0,00</b>	<b>300,00</b>	<b>-300,00</b>	<b>0,00</b>	<b>300,00</b>	<b>-300,00</b>
<b>SA 0 / SA 1</b>	<b>(0) Nettoergebnis (21 - 22) / (1) Geldfluss operative Gebarung (31 - 32)</b>				<b>12,60</b>	<b>-200,00</b>	<b>212,60</b>	<b>15,00</b>	<b>-200,00</b>	<b>215,00</b>
<b>SU 23</b>	<b>Summe Haushaltsrücklagen</b>				<b>0,00</b>	<b>0,00</b>	<b>0,00</b>	<b>0,00</b>	<b>0,00</b>	<b>0,00</b>
<b>SA00</b>	<b>Nettoergebnis nach Zuw./Entn. Haushaltsrücklagen (Saldo 0 +/- SU23)</b>				<b>12,60</b>	<b>-200,00</b>	<b>212,60</b>			

	MVAG	MVAG	VCQU	Ergebnisrechnung			Finanzierungsrechnung			
				EH	FH		RA 2025	VA 2025	RA - VA	RA 2025
<b>Investive Gebarung</b>										
SU 33								0,00	0,00	0,00
SU 34								0,00	0,00	0,00
SA2								0,00	0,00	0,00
SA3								15,00	-200,00	215,00
<b>Finanzierungstätigkeit</b>										
SU 35								0,00	0,00	0,00
SU 36								0,00	0,00	0,00
SA4								0,00	0,00	0,00
SA5								15,00	-200,00	215,00
<b>16 Feuerwehrwesen</b>										
<b>163 Freiwillige Feuerwehren</b>										
<b>163000 Freiwillige Feuerwehren</b>										
<b>Operative Gebarung</b>										
2/163000+813000	Erträge aus der Auflösung von Investitionszuschüssen (Kapitaltransfers)		2127			28.081,72	1.500,00	26.581,72		
<b>SU 21 / 31</b>	<b>Summe Erträge / Einzahlungen operative Gebarung</b>					<b>28.081,72</b>	<b>1.500,00</b>	<b>26.581,72</b>	<b>0,00</b>	<b>0,00</b>
1/163000-400000	Geringwertige Wirtschaftsgüter (GWG)	2221	3221	23		176,33	5.000,00	-4.823,67	64,44	5.000,00
1/163000-451000	Brennstoffe	2221	3221	23			3.000,00	-3.000,00		3.000,00
1/163000-600000	Energiebezüge	2222	3222	24		15.681,89	13.000,00	2.681,89	14.996,32	13.000,00
1/163000-613000	Instandhaltung Löschteiche	2224	3224	24		862,38	5.000,00	-4.137,62	862,38	5.000,00
1/163000-614000	Instandhaltung von Gebäuden und Bauten	2224	3224	24		39,92	2.000,00	-1.960,08	39,92	2.000,00
1/163000-617000	Instandhaltung von Fahrzeugen	2224	3224	24		542,00	3.000,00	-2.458,00	542,00	3.000,00
1/163000-670000	Versicherungen	2222	3222	24		5.606,89	6.100,00	-493,11	5.606,89	6.100,00
1/163000-680000	Planmäßige Abschreibung	2226				54.946,08	14.900,00	40.046,08		
1/163000-700000	Miet- und Pachtaufwand	2223	3223			300,00	300,00		300,00	300,00
1/163000-710100	Wassergebühr/Bereitstellungsgebühr	2225	3225	24		689,04	700,00	-10,96	689,04	700,00
1/163000-710200	Kanalgebühren/Müllgebühren	2225	3225	24		1.915,80	1.800,00	115,80	1.915,80	1.800,00
1/163000-710300	Grundsteuer	2225	3225	24		132,64	200,00	-67,36	132,64	200,00
1/163000-728000	FF-Hauptversammlungen	2225	3225	24		1.643,90	2.000,00	-356,10	1.643,90	2.000,00
1/163000-754000	Bedarfsausgaben an Feuerwehren	2231	3231	26		3.342,00	3.400,00	-58,00	3.342,00	3.400,00
1/163000-757000	BFKDO Zwettl Kosten Bez. Alarmierung	2234	3234	27		312,48	400,00	-87,52	312,48	400,00
1/163000-757100	NÖ Landesregierung Warn.-u.Alarmsystem	2234	3234	27		382,58	400,00	-17,42	382,58	400,00
<b>SU 22 / 32</b>	<b>Summe Aufwendungen / Auszahlungen operative Gebarung</b>					<b>86.573,93</b>	<b>61.200,00</b>	<b>25.373,93</b>	<b>30.830,39</b>	<b>46.300,00</b>
<b>SA 0 / SA 1</b>	<b>(0) Nettoergebnis (21 - 22) / (1) Geldfluss operative Gebarung (31 - 32)</b>					<b>-58.492,21</b>	<b>-59.700,00</b>	<b>1.207,79</b>	<b>-30.830,39</b>	<b>-46.300,00</b>

		MVAG			Ergebnisrechnung			Finanzierungsrechnung		
		EH	FH	VCQU	RA 2025	VA 2025	RA - VA	RA 2025	VA 2025	RA - VA
SU 23	Summe Haushaltsrücklagen				0,00	0,00	0,00	0,00	0,00	0,00
SA00	Nettoergebnis nach Zuw./Entn. Haushaltsrücklagen (Saldo 0 +/- SU23)				-58.492,21	-59.700,00	1.207,79			
<b>Investive Gebarung</b>										
SU 33	Summe Einzahlungen investive Gebarung							0,00	0,00	0,00
1/163000-004000	Hydranten		3412	2 40					2.000,00	-2.000,00
SU 34	Summe Auszahlungen investive Gebarung							0,00	2.000,00	-2.000,00
SA2	Saldo (2) Geldfluss aus der Investiven Gebarung (33 – 34)							0,00	-2.000,00	2.000,00
SA3	Saldo (3) Nettofinanzierungssaldo (Saldo 1 + Saldo 2)							-30.830,39	-48.300,00	17.469,61
<b>Finanzierungstätigkeit</b>										
SU 35	Summe Einzahlungen aus der Finanzierungstätigkeit							0,00	0,00	0,00
SU 36	Summe Auszahlungen aus der Finanzierungstätigkeit							0,00	0,00	0,00
SA4	Saldo (4) Geldfluss aus der Finanzierungstätigkeit (35 – 36)							0,00	0,00	0,00
SA5	Saldo (5) Geldfluss aus der voranschlagswirksamen Gebarung (Saldo 3 + Saldo 4)							-30.830,39	-48.300,00	17.469,61
163001	FF-Allentsteig									
<b>Operative Gebarung</b>										
6/163001+871000	Kapitaltransfers aus Gemeinde-Bedarfszuweisungsmitteln	2121	3121	1	50.000,00	80.000,00	-30.000,00	50.000,00	80.000,00	-30.000,00
SU 21 / 31	Summe Erträge / Einzahlungen operative Gebarung				50.000,00	80.000,00	-30.000,00	50.000,00	80.000,00	-30.000,00
SU 22 / 32	Summe Aufwendungen / Auszahlungen operative Gebarung				0,00	0,00	0,00	0,00	0,00	0,00
SA 0 / SA 1	(0) Nettoergebnis (21 - 22) / (1) Geldfluss operative Gebarung (31 – 32)				50.000,00	80.000,00	-30.000,00	50.000,00	80.000,00	-30.000,00
SU 23	Summe Haushaltsrücklagen				0,00	0,00	0,00	0,00	0,00	0,00
SA00	Nettoergebnis nach Zuw./Entn. Haushaltsrücklagen (Saldo 0 +/- SU23)				50.000,00	80.000,00	-30.000,00			
<b>Investive Gebarung</b>										
SU 33	Summe Einzahlungen investive Gebarung							0,00	0,00	0,00
5/163001-010000	Gebäude und Bauten		3413	1					80.000,00	-80.000,00
SU 34	Summe Auszahlungen investive Gebarung							0,00	80.000,00	-80.000,00
SA2	Saldo (2) Geldfluss aus der Investiven Gebarung (33 – 34)							0,00	-80.000,00	80.000,00
SA3	Saldo (3) Nettofinanzierungssaldo (Saldo 1 + Saldo 2)							50.000,00	0,00	50.000,00
<b>Finanzierungstätigkeit</b>										
SU 35	Summe Einzahlungen aus der Finanzierungstätigkeit							0,00	0,00	0,00
SU 36	Summe Auszahlungen aus der Finanzierungstätigkeit							0,00	0,00	0,00
SA4	Saldo (4) Geldfluss aus der Finanzierungstätigkeit (35 – 36)							0,00	0,00	0,00
SA5	Saldo (5) Geldfluss aus der voranschlagswirksamen Gebarung (Saldo 3 + Saldo 4)							50.000,00	0,00	50.000,00

		MVAG			Ergebnisrechnung			Finanzierungsrechnung		
		EH	FH	VCQU	RA 2025	VA 2025	RA - VA	RA 2025	VA 2025	RA - VA
<b>163002</b>	<b>FF-Bernschlag</b>									
<b>Operative Gebarung</b>										
6/163002+899000	Entnahmen aus Verrechnungsrücklagen zwischen operativer Gebarung und Projekten	2116		1		24.200,00		-24.200,00		
<b>SU 21 / 31</b>	<b>Summe Erträge / Einzahlungen operative Gebarung</b>				<b>0,00</b>	<b>24.200,00</b>		<b>-24.200,00</b>	<b>0,00</b>	<b>0,00</b>
1/163002-680000	Planmäßige Abschreibung		2226		3.426,19			3.426,19		
<b>SU 22 / 32</b>	<b>Summe Aufwendungen / Auszahlungen operative Gebarung</b>				<b>3.426,19</b>	<b>0,00</b>		<b>3.426,19</b>	<b>0,00</b>	<b>0,00</b>
<b>SA 0 / SA 1</b>	<b>(0) Nettoergebnis (21 - 22) / (1) Geldfluss operative Gebarung (31 - 32)</b>				<b>-3.426,19</b>	<b>24.200,00</b>		<b>-27.626,19</b>	<b>0,00</b>	<b>0,00</b>
<b>SU 23</b>	<b>Summe Haushaltsrücklagen</b>				<b>0,00</b>	<b>0,00</b>		<b>0,00</b>	<b>0,00</b>	<b>0,00</b>
<b>SA00</b>	<b>Nettoergebnis nach Zuw./Entn. Haushaltsrücklagen (Saldo 0 +/- SU23)</b>				<b>-3.426,19</b>	<b>24.200,00</b>		<b>-27.626,19</b>		
<b>Investive Gebarung</b>										
6/163002+300000	Kapitaltransfers von Bund, Bundesfonds und Bundeskammern (Ref. USt.)		3331	1				11.400,00		-11.400,00
6/163002+301001	Kapitaltransfers von Ländern, Landesfonds und Landeskammern (LFWK NÖ)		3331	1				8.800,00		-8.800,00
6/163002+303000	Eigenmittelanteil FF-Bernschlag		3331	1				24.200,00		-24.200,00
<b>SU 33</b>	<b>Summe Einzahlungen investive Gebarung</b>							<b>0,00</b>	<b>44.400,00</b>	<b>-44.400,00</b>
5/163002-040000	Fahrzeuge (MTF)		3414	1				63.774,70	68.600,00	-4.825,30
<b>SU 34</b>	<b>Summe Auszahlungen investive Gebarung</b>							<b>63.774,70</b>	<b>68.600,00</b>	<b>-4.825,30</b>
<b>SA2</b>	<b>Saldo (2) Geldfluss aus der Investiven Gebarung (33 - 34)</b>							<b>-63.774,70</b>	<b>-24.200,00</b>	<b>-39.574,70</b>
<b>SA3</b>	<b>Saldo (3) Nettofinanzierungssaldo (Saldo 1 + Saldo 2)</b>							<b>-63.774,70</b>	<b>-24.200,00</b>	<b>-39.574,70</b>
<b>Finanzierungstätigkeit</b>										
<b>SU 35</b>	<b>Summe Einzahlungen aus der Finanzierungstätigkeit</b>							<b>0,00</b>	<b>0,00</b>	<b>0,00</b>
<b>SU 36</b>	<b>Summe Auszahlungen aus der Finanzierungstätigkeit</b>							<b>0,00</b>	<b>0,00</b>	<b>0,00</b>
<b>SA4</b>	<b>Saldo (4) Geldfluss aus der Finanzierungstätigkeit (35 - 36)</b>							<b>0,00</b>	<b>0,00</b>	<b>0,00</b>
<b>SA5</b>	<b>Saldo (5) Geldfluss aus der voranschlagswirksamen Gebarung (Saldo 3 + Saldo 4)</b>							<b>-63.774,70</b>	<b>-24.200,00</b>	<b>-39.574,70</b>
<b>17</b>	<b>Katastrophendienst</b>									
<b>170</b>	<b>Allgemeine Angelegenheiten</b>									
<b>170000</b>	<b>Katastrophendienst</b>									
<b>Operative Gebarung</b>										
<b>SU 21 / 31</b>	<b>Summe Erträge / Einzahlungen operative Gebarung</b>				<b>0,00</b>	<b>0,00</b>		<b>0,00</b>	<b>0,00</b>	<b>0,00</b>
1/170000-720000	Kostenbeiträge (Kostensätze) für Leistungen des Bauhofs	2225	3225	24	1.009,05	200,00	809,05	1.009,05	200,00	809,05
1/170000-728000	Kosten der Aufräumarbeiten - Hochwasserkatastrophe	2225	3225	24		100,00	-100,00		100,00	-100,00
<b>SU 22 / 32</b>	<b>Summe Aufwendungen / Auszahlungen operative Gebarung</b>				<b>1.009,05</b>	<b>300,00</b>	<b>709,05</b>	<b>1.009,05</b>	<b>300,00</b>	<b>709,05</b>

	MVAG	MVAG	VCQU	Ergebnisrechnung			Finanzierungsrechnung		
				EH	FH	RA 2025	VA 2025	RA - VA	RA 2025
<b>SA 0 / SA 1</b>	<b>(0) Nettoergebnis (21 - 22) / (1) Geldfluss operative Gebarung (31 - 32)</b>			<b>-1.009,05</b>	<b>-300,00</b>	<b>-709,05</b>	<b>-1.009,05</b>	<b>-300,00</b>	<b>-709,05</b>
<b>SU 23</b>	<b>Summe Haushaltsrücklagen</b>			<b>0,00</b>	<b>0,00</b>	<b>0,00</b>	<b>0,00</b>	<b>0,00</b>	<b>0,00</b>
<b>SA00</b>	<b>Nettoergebnis nach Zuw./Entn. Haushaltsrücklagen (Saldo 0 +/- SU23)</b>			<b>-1.009,05</b>	<b>-300,00</b>	<b>-709,05</b>			
<b>Investive Gebarung</b>									
<b>SU 33</b>	<b>Summe Einzahlungen investive Gebarung</b>						<b>0,00</b>	<b>0,00</b>	<b>0,00</b>
<b>SU 34</b>	<b>Summe Auszahlungen investive Gebarung</b>						<b>0,00</b>	<b>0,00</b>	<b>0,00</b>
<b>SA2</b>	<b>Saldo (2) Geldfluss aus der Investiven Gebarung (33 - 34)</b>						<b>0,00</b>	<b>0,00</b>	<b>0,00</b>
<b>SA3</b>	<b>Saldo (3) Nettofinanzierungssaldo (Saldo 1 + Saldo 2)</b>						<b>-1.009,05</b>	<b>-300,00</b>	<b>-709,05</b>
<b>Finanzierungstätigkeit</b>									
<b>SU 35</b>	<b>Summe Einzahlungen aus der Finanzierungstätigkeit</b>						<b>0,00</b>	<b>0,00</b>	<b>0,00</b>
<b>SU 36</b>	<b>Summe Auszahlungen aus der Finanzierungstätigkeit</b>						<b>0,00</b>	<b>0,00</b>	<b>0,00</b>
<b>SA4</b>	<b>Saldo (4) Geldfluss aus der Finanzierungstätigkeit (35 - 36)</b>						<b>0,00</b>	<b>0,00</b>	<b>0,00</b>
<b>SA5</b>	<b>Saldo (5) Geldfluss aus der voranschlagswirksamen Gebarung (Saldo 3 + Saldo 4)</b>						<b>-1.009,05</b>	<b>-300,00</b>	<b>-709,05</b>
<b>18</b>	<b>Landesverteidigung</b>								
<b>180</b>	<b>Zivilschutz</b>								
<b>180000</b>	<b>Zivilschutz</b>								
<b>Operative Gebarung</b>									
<b>SU 21 / 31</b>	<b>Summe Erträge / Einzahlungen operative Gebarung</b>			<b>0,00</b>	<b>0,00</b>	<b>0,00</b>	<b>0,00</b>	<b>0,00</b>	<b>0,00</b>
1/180000-400000	Geringwertige Wirtschaftsgüter (GWG)	2221	3221	1.481,97	4.000,00	-2.518,03	1.481,97	4.000,00	-2.518,03
1/180000-680000	Planmäßige Abschreibung	2226		3.110,62	1.900,00	1.210,62			
1/180000-726000	Mitgliedsbeitrag	2225	3225 24	365,19	400,00	-34,81	365,19	400,00	-34,81
<b>SU 22 / 32</b>	<b>Summe Aufwendungen / Auszahlungen operative Gebarung</b>			<b>4.957,78</b>	<b>6.300,00</b>	<b>-1.342,22</b>	<b>1.847,16</b>	<b>4.400,00</b>	<b>-2.552,84</b>
<b>SA 0 / SA 1</b>	<b>(0) Nettoergebnis (21 - 22) / (1) Geldfluss operative Gebarung (31 - 32)</b>			<b>-4.957,78</b>	<b>-6.300,00</b>	<b>1.342,22</b>	<b>-1.847,16</b>	<b>-4.400,00</b>	<b>2.552,84</b>
<b>SU 23</b>	<b>Summe Haushaltsrücklagen</b>			<b>0,00</b>	<b>0,00</b>	<b>0,00</b>	<b>0,00</b>	<b>0,00</b>	<b>0,00</b>
<b>SA00</b>	<b>Nettoergebnis nach Zuw./Entn. Haushaltsrücklagen (Saldo 0 +/- SU23)</b>			<b>-4.957,78</b>	<b>-6.300,00</b>	<b>1.342,22</b>			
<b>Investive Gebarung</b>									
<b>SU 33</b>	<b>Summe Einzahlungen investive Gebarung</b>						<b>0,00</b>	<b>0,00</b>	<b>0,00</b>
1/180000-050000	Sonderanlagen (Notstromaggregat)	3412	2				1.167,79	20.000,00	-18.832,21
<b>SU 34</b>	<b>Summe Auszahlungen investive Gebarung</b>						<b>1.167,79</b>	<b>20.000,00</b>	<b>-18.832,21</b>
<b>SA2</b>	<b>Saldo (2) Geldfluss aus der Investiven Gebarung (33 - 34)</b>						<b>-1.167,79</b>	<b>-20.000,00</b>	<b>18.832,21</b>
<b>SA3</b>	<b>Saldo (3) Nettofinanzierungssaldo (Saldo 1 + Saldo 2)</b>						<b>-3.014,95</b>	<b>-24.400,00</b>	<b>21.385,05</b>
<b>Finanzierungstätigkeit</b>									
<b>SU 35</b>	<b>Summe Einzahlungen aus der Finanzierungstätigkeit</b>						<b>0,00</b>	<b>0,00</b>	<b>0,00</b>
<b>SU 36</b>	<b>Summe Auszahlungen aus der Finanzierungstätigkeit</b>						<b>0,00</b>	<b>0,00</b>	<b>0,00</b>
<b>SA4</b>	<b>Saldo (4) Geldfluss aus der Finanzierungstätigkeit (35 - 36)</b>						<b>0,00</b>	<b>0,00</b>	<b>0,00</b>

		MVAG MVAG VCQU			Ergebnisrechnung			Finanzierungsrechnung		
		EH	FH		RA 2025	VA 2025	RA - VA	RA 2025	VA 2025	RA - VA
<b>SA5</b>	<b>Saldo (5) Geldfluss aus der voranschlagswirksamen Gebarung (Saldo 3 + Saldo 4)</b>							<b>-3.014,95</b>	<b>-24.400,00</b>	<b>21.385,05</b>
<b>189</b>	<b>Sonstige Einrichtungen und Maßnahmen</b>									
<b>189000</b>	<b>Sonstige Einrichtungen und Maßnahmen</b>									
<b>Operative Gebarung</b>										
<b>SU 21 / 31</b>	<b>Summe Erträge / Einzahlungen operative Gebarung</b>				<b>0,00</b>	<b>0,00</b>	<b>0,00</b>	<b>0,00</b>	<b>0,00</b>	<b>0,00</b>
1/189000-728000	Musterungskosten		2225 3225 24			400,00	-400,00		400,00	-400,00
<b>SU 22 / 32</b>	<b>Summe Aufwendungen / Auszahlungen operative Gebarung</b>				<b>0,00</b>	<b>400,00</b>	<b>-400,00</b>	<b>0,00</b>	<b>400,00</b>	<b>-400,00</b>
<b>SA 0 / SA 1</b>	<b>(0) Nettoergebnis (21 - 22) / (1) Geldfluss operative Gebarung (31 - 32)</b>				<b>0,00</b>	<b>-400,00</b>	<b>400,00</b>	<b>0,00</b>	<b>-400,00</b>	<b>400,00</b>
<b>SU 23</b>	<b>Summe Haushaltsrücklagen</b>				<b>0,00</b>	<b>0,00</b>	<b>0,00</b>	<b>0,00</b>	<b>0,00</b>	<b>0,00</b>
<b>SA00</b>	<b>Nettoergebnis nach Zuw./Entn. Haushaltsrücklagen (Saldo 0 +/- SU23)</b>				<b>0,00</b>	<b>-400,00</b>	<b>400,00</b>			
<b>Investive Gebarung</b>										
<b>SU 33</b>	<b>Summe Einzahlungen investive Gebarung</b>							<b>0,00</b>	<b>0,00</b>	<b>0,00</b>
<b>SU 34</b>	<b>Summe Auszahlungen investive Gebarung</b>							<b>0,00</b>	<b>0,00</b>	<b>0,00</b>
<b>SA2</b>	<b>Saldo (2) Geldfluss aus der Investiven Gebarung (33 - 34)</b>							<b>0,00</b>	<b>0,00</b>	<b>0,00</b>
<b>SA3</b>	<b>Saldo (3) Nettofinanzierungssaldo (Saldo 1 + Saldo 2)</b>							<b>0,00</b>	<b>-400,00</b>	<b>400,00</b>
<b>Finanzierungstätigkeit</b>										
<b>SU 35</b>	<b>Summe Einzahlungen aus der Finanzierungstätigkeit</b>							<b>0,00</b>	<b>0,00</b>	<b>0,00</b>
<b>SU 36</b>	<b>Summe Auszahlungen aus der Finanzierungstätigkeit</b>							<b>0,00</b>	<b>0,00</b>	<b>0,00</b>
<b>SA4</b>	<b>Saldo (4) Geldfluss aus der Finanzierungstätigkeit (35 - 36)</b>							<b>0,00</b>	<b>0,00</b>	<b>0,00</b>
<b>SA5</b>	<b>Saldo (5) Geldfluss aus der voranschlagswirksamen Gebarung (Saldo 3 + Saldo 4)</b>							<b>0,00</b>	<b>-400,00</b>	<b>400,00</b>

		MVAG	MVAG	VCQU	Ergebnisrechnung			Finanzierungsrechnung		
		EH	FH		RA 2025	VA 2025	RA - VA	RA 2025	VA 2025	RA - VA
<b>2 Unterricht, Erziehung, Sport und Wissenschaft</b>										
<b>21</b>	<b>Allgemeinbildender Unterricht</b>									
<b>210</b>	<b>Allgemeinbildende Pflichtschulen, gemeinsame Kosten</b>									
<b>210000</b>	<b>Allgemeinbildende Pflichtschulen, gemeinsame Kosten</b>									
<b>Operative Gebarung</b>										
2/210000+810000	Elternbeitrag Betreuung	2114	3114	13	5.850,00	7.000,00	-1.150,00	5.850,00	7.000,00	-1.150,00
2/210000+810100	Verpflegungskostenersatz	2114	3114	13	2.920,50	5.000,00	-2.079,50	2.920,50	5.000,00	-2.079,50
2/210000+827000	Personalkostenersätze Schulgden.	2116	3116	18	27.012,70	12.000,00	15.012,70	27.012,70	12.000,00	15.012,70
2/210000+861000	Transfers von Ländern, Landesfonds und Landesammern	2121	3121	15	9.000,00	9.000,00		9.000,00	9.000,00	
<b>SU 21 / 31</b>	<b>Summe Erträge / Einzahlungen operative Gebarung</b>				<b>44.783,20</b>	<b>33.000,00</b>	<b>11.783,20</b>	<b>44.783,20</b>	<b>33.000,00</b>	<b>11.783,20</b>
1/210000-430000	Essenskosten Nachmittagsbetr.	2221	3221	23	2.750,29	4.000,00	-1.249,71	2.989,80	4.000,00	-1.010,20
1/210000-459000	Sonstige Verbrauchsgüter	2221	3221	23	504,65	700,00	-195,35	504,65	700,00	-195,35
1/210000-690000	Abschreibung von Forderungen (Schadensfälle)	2225			2.325,50		2.325,50			
1/210000-728000	Entgelt - Betreuungskosten NM-Betreuung	2225	3225	24	39.039,36	35.000,00	4.039,36	39.039,36	35.000,00	4.039,36
<b>SU 22 / 32</b>	<b>Summe Aufwendungen / Auszahlungen operative Gebarung</b>				<b>44.619,80</b>	<b>39.700,00</b>	<b>4.919,80</b>	<b>42.533,81</b>	<b>39.700,00</b>	<b>2.833,81</b>
<b>SA 0 / SA 1</b>	<b>(0) Nettoergebnis (21 - 22) / (1) Geldfluss operative Gebarung (31 - 32)</b>				<b>163,40</b>	<b>-6.700,00</b>	<b>6.863,40</b>	<b>2.249,39</b>	<b>-6.700,00</b>	<b>8.949,39</b>
<b>SU 23</b>	<b>Summe Haushaltsrücklagen</b>				<b>0,00</b>	<b>0,00</b>	<b>0,00</b>	<b>0,00</b>	<b>0,00</b>	<b>0,00</b>
<b>SA00</b>	<b>Nettoergebnis nach Zuw./Entn. Haushaltsrücklagen (Saldo 0 +/- SU23)</b>				<b>163,40</b>	<b>-6.700,00</b>	<b>6.863,40</b>			
<b>Investive Gebarung</b>										
<b>SU 33</b>	<b>Summe Einzahlungen investive Gebarung</b>							<b>0,00</b>	<b>0,00</b>	<b>0,00</b>
<b>SU 34</b>	<b>Summe Auszahlungen investive Gebarung</b>							<b>0,00</b>	<b>0,00</b>	<b>0,00</b>
<b>SA2</b>	<b>Saldo (2) Geldfluss aus der Investiven Gebarung (33 - 34)</b>							<b>0,00</b>	<b>0,00</b>	<b>0,00</b>
<b>SA3</b>	<b>Saldo (3) Nettofinanzierungssaldo (Saldo 1 + Saldo 2)</b>							<b>2.249,39</b>	<b>-6.700,00</b>	<b>8.949,39</b>
<b>Finanzierungstätigkeit</b>										
<b>SU 35</b>	<b>Summe Einzahlungen aus der Finanzierungstätigkeit</b>							<b>0,00</b>	<b>0,00</b>	<b>0,00</b>
<b>SU 36</b>	<b>Summe Auszahlungen aus der Finanzierungstätigkeit</b>							<b>0,00</b>	<b>0,00</b>	<b>0,00</b>
<b>SA4</b>	<b>Saldo (4) Geldfluss aus der Finanzierungstätigkeit (35 - 36)</b>							<b>0,00</b>	<b>0,00</b>	<b>0,00</b>
<b>SA5</b>	<b>Saldo (5) Geldfluss aus der voranschlagswirksamen Gebarung (Saldo 3 + Saldo 4)</b>							<b>2.249,39</b>	<b>-6.700,00</b>	<b>8.949,39</b>
<b>211</b>	<b>Volksschulen</b>									
<b>211000</b>	<b>Volksschule</b>									
<b>Operative Gebarung</b>										
2/211000+816100	Kostenersätze für sonst. Verwaltungsleist	2114	3114	13		500,00	-500,00		500,00	-500,00

		MVAG			Ergebnisrechnung			Finanzierungsrechnung		
		MVAG	MVAG	VCQU	RA 2025	VA 2025	RA - VA	RA 2025	VA 2025	RA - VA
		EH	FH							
2/211000+817400	Erträge aus der Auflösung von sonstigen Rückstellungen	2117			477,66	2.300,00	-1.822,34			
2/211000+828000	Rückersätze von Aufwendungen	2116	3116		327,34		327,34	327,34		327,34
<b>SU 21 / 31</b>	<b>Summe Erträge / Einzahlungen operative Gebarung</b>				<b>805,00</b>	<b>2.800,00</b>	<b>-1.995,00</b>	<b>327,34</b>	<b>500,00</b>	<b>-172,66</b>
1/211000-400000	Geringwertige Wirtschaftsgüter des Anlagevermögens	2221	3221	23	2.024,90	3.000,00	-975,10	3.033,80	3.000,00	33,80
1/211000-402000	Hausapotheke	2221	3221	23	61,79	100,00	-38,21	61,79	100,00	-38,21
1/211000-454000	Reinigungsmaterial	2221	3221	23	1.418,14	2.000,00	-581,86	1.418,14	2.000,00	-581,86
1/211000-456000	Büromaterial	2221	3221	23	819,03	1.000,00	-180,97	847,73	1.000,00	-152,27
1/211000-457000	Gesetzblätter, Formulare, Zeitschriften	2221	3221	23	302,76	500,00	-197,24	302,76	500,00	-197,24
1/211000-511000	Geldbezüge der Vertragsbediensteten in handwerklicher Verwendung	2211	3211	20	37.714,62	40.700,00	-2.985,38	37.714,62	40.700,00	-2.985,38
1/211000-580000	Dienstgeberbeiträge zum Ausgleichsfonds für Familienbeihilfen	2212	3212	20	1.388,25	1.500,00	-111,75	1.388,25	1.500,00	-111,75
1/211000-582000	Sonstige Dienstgeberbeiträge zur sozialen Sicherheit	2212	3212	20	8.053,28	8.700,00	-646,72	8.053,28	8.700,00	-646,72
1/211000-592000	Dotierung von Rückstellungen für Jubiläumswendungen	2214			43,95	100,00	-56,05			
1/211000-600000	Energiebezug Strom	2222	3222	24	3.761,64	5.000,00	-1.238,36	3.761,64	5.000,00	-1.238,36
1/211000-600100	Wärmelieferung	2222	3222	24	17.039,16	15.600,00	1.439,16	17.039,16	15.600,00	1.439,16
1/211000-614000	Instandhaltung Schulgebäude	2224	3224	24	5.218,16	4.000,00	1.218,16	5.218,16	4.000,00	1.218,16
1/211000-618000	Instandhaltung Schuleinrichtung	2224	3224	24	724,79	700,00	24,79	724,79	700,00	24,79
1/211000-621000	Sonstige Transporte - Buskosten	2222	3222		720,00	2.000,00	-1.280,00	370,00	2.000,00	-1.630,00
1/211000-630000	Postgebühren	2222	3222	24	73,50	200,00	-126,50	51,80	200,00	-148,20
1/211000-631000	Telefongebühren	2222	3222	24	313,56	600,00	-286,44	313,56	600,00	-286,44
1/211000-670000	Versicherungen	2222	3222	24	1.101,11	1.300,00	-198,89	1.101,11	1.300,00	-198,89
1/211000-680000	Planmäßige Abschreibung	2226			7.914,65	5.000,00	2.914,65			
1/211000-700000	Mietzinse - Kopiergerät	2223	3223	24	1.504,42	1.500,00	4,42	1.504,42	1.500,00	4,42
1/211000-711000	Gebühren für die Benützung von Gemeindeeinrichtungen und Anlagen gemäß FAG	2225	3225	24	2.760,13	3.100,00	-339,87	2.760,13	3.100,00	-339,87
1/211000-725000	Lehrer- und Schülerbücherei	2225	3225	24	302,55	300,00	2,55	302,55	300,00	2,55
1/211000-728000	Unterrichtsfilmbeitrag	2225	3225	24	299,38	300,00	-0,62	299,38	300,00	-0,62
1/211000-728100	div. Honorare	2225	3225	24	446,07	500,00	-53,93	446,07	500,00	-53,93
<b>SU 22 / 32</b>	<b>Summe Aufwendungen / Auszahlungen operative Gebarung</b>				<b>94.005,84</b>	<b>97.700,00</b>	<b>-3.694,16</b>	<b>86.713,14</b>	<b>92.600,00</b>	<b>-5.886,86</b>
<b>SA 0 / SA 1</b>	<b>(0) Nettoergebnis (21 - 22) / (1) Geldfluss operative Gebarung (31 - 32)</b>				<b>-93.200,84</b>	<b>-94.900,00</b>	<b>1.699,16</b>	<b>-86.385,80</b>	<b>-92.100,00</b>	<b>5.714,20</b>
<b>SU 23</b>	<b>Summe Haushaltsrücklagen</b>				<b>0,00</b>	<b>0,00</b>	<b>0,00</b>	<b>0,00</b>	<b>0,00</b>	<b>0,00</b>
<b>SA00</b>	<b>Nettoergebnis nach Zuw./Entn. Haushaltsrücklagen (Saldo 0 +/- SU23)</b>				<b>-93.200,84</b>	<b>-94.900,00</b>	<b>1.699,16</b>			
<b>Investive Gebarung</b>										
<b>SU 33</b>	<b>Summe Einzahlungen investive Gebarung</b>							<b>0,00</b>	<b>0,00</b>	<b>0,00</b>

		MVAG		VCQU	Ergebnisrechnung			Finanzierungsrechnung		
		EH	FH		RA 2025	VA 2025	RA - VA	RA 2025	VA 2025	RA - VA
1/211000-042000	Amts-, Betriebs- und Geschäftsausstattung		3415	2 41				17.229,02	17.300,00	-70,98
<b>SU 34</b>	<b>Summe Auszahlungen investive Gebarung</b>							<b>17.229,02</b>	<b>17.300,00</b>	<b>-70,98</b>
<b>SA2</b>	<b>Saldo (2) Geldfluss aus der Investiven Gebarung (33 – 34)</b>							<b>-17.229,02</b>	<b>-17.300,00</b>	<b>70,98</b>
<b>SA3</b>	<b>Saldo (3) Nettofinanzierungssaldo (Saldo 1 + Saldo 2)</b>							<b>-103.614,82</b>	<b>-109.400,00</b>	<b>5.785,18</b>
<b>Finanzierungstätigkeit</b>										
<b>SU 35</b>	<b>Summe Einzahlungen aus der Finanzierungstätigkeit</b>							<b>0,00</b>	<b>0,00</b>	<b>0,00</b>
<b>SU 36</b>	<b>Summe Auszahlungen aus der Finanzierungstätigkeit</b>							<b>0,00</b>	<b>0,00</b>	<b>0,00</b>
<b>SA4</b>	<b>Saldo (4) Geldfluss aus der Finanzierungstätigkeit (35 – 36)</b>							<b>0,00</b>	<b>0,00</b>	<b>0,00</b>
<b>SA5</b>	<b>Saldo (5) Geldfluss aus der voranschlagswirksamen Gebarung (Saldo 3 + Saldo 4)</b>							<b>-103.614,82</b>	<b>-109.400,00</b>	<b>5.785,18</b>
<b>211100</b>	<b>Volksschulen - sprengelfremd</b>									
<b>Operative Gebarung</b>										
<b>SU 21 / 31</b>	<b>Summe Erträge / Einzahlungen operative Gebarung</b>				<b>0,00</b>	<b>0,00</b>	<b>0,00</b>	<b>0,00</b>	<b>0,00</b>	<b>0,00</b>
1/211100-752000	Schulumlagen		2231	3231	1.724,74	1.800,00	-75,26	1.724,74	1.800,00	-75,26
<b>SU 22 / 32</b>	<b>Summe Aufwendungen / Auszahlungen operative Gebarung</b>				<b>1.724,74</b>	<b>1.800,00</b>	<b>-75,26</b>	<b>1.724,74</b>	<b>1.800,00</b>	<b>-75,26</b>
<b>SA 0 / SA 1</b>	<b>(0) Nettoergebnis (21 - 22) / (1) Geldfluss operative Gebarung (31 – 32)</b>				<b>-1.724,74</b>	<b>-1.800,00</b>	<b>75,26</b>	<b>-1.724,74</b>	<b>-1.800,00</b>	<b>75,26</b>
<b>SU 23</b>	<b>Summe Haushaltsrücklagen</b>				<b>0,00</b>	<b>0,00</b>	<b>0,00</b>	<b>0,00</b>	<b>0,00</b>	<b>0,00</b>
<b>SA00</b>	<b>Nettoergebnis nach Zuw./Entn. Haushaltsrücklagen (Saldo 0 +/- SU23)</b>				<b>-1.724,74</b>	<b>-1.800,00</b>	<b>75,26</b>			
<b>Investive Gebarung</b>										
<b>SU 33</b>	<b>Summe Einzahlungen investive Gebarung</b>							<b>0,00</b>	<b>0,00</b>	<b>0,00</b>
<b>SU 34</b>	<b>Summe Auszahlungen investive Gebarung</b>							<b>0,00</b>	<b>0,00</b>	<b>0,00</b>
<b>SA2</b>	<b>Saldo (2) Geldfluss aus der Investiven Gebarung (33 – 34)</b>							<b>0,00</b>	<b>0,00</b>	<b>0,00</b>
<b>SA3</b>	<b>Saldo (3) Nettofinanzierungssaldo (Saldo 1 + Saldo 2)</b>							<b>-1.724,74</b>	<b>-1.800,00</b>	<b>75,26</b>
<b>Finanzierungstätigkeit</b>										
<b>SU 35</b>	<b>Summe Einzahlungen aus der Finanzierungstätigkeit</b>							<b>0,00</b>	<b>0,00</b>	<b>0,00</b>
<b>SU 36</b>	<b>Summe Auszahlungen aus der Finanzierungstätigkeit</b>							<b>0,00</b>	<b>0,00</b>	<b>0,00</b>
<b>SA4</b>	<b>Saldo (4) Geldfluss aus der Finanzierungstätigkeit (35 – 36)</b>							<b>0,00</b>	<b>0,00</b>	<b>0,00</b>
<b>SA5</b>	<b>Saldo (5) Geldfluss aus der voranschlagswirksamen Gebarung (Saldo 3 + Saldo 4)</b>							<b>-1.724,74</b>	<b>-1.800,00</b>	<b>75,26</b>
<b>212</b>	<b>Mittelschulen</b>									
<b>212000</b>	<b>Mittelschule Allentsteig</b>									
<b>Operative Gebarung</b>										
<b>SU 21 / 31</b>	<b>Summe Erträge / Einzahlungen operative Gebarung</b>				<b>0,00</b>	<b>0,00</b>	<b>0,00</b>	<b>0,00</b>	<b>0,00</b>	<b>0,00</b>
1/212000-592000	Dotierung von Rückstellungen für Jubiläumswendungen		2214			2.200,00	-2.200,00			
1/212000-752000	Schulumlage Mittelschulgde. Allentsteig	2231	3231	26	72.831,00	72.800,00	31,00	72.831,00	72.800,00	31,00
<b>SU 22 / 32</b>	<b>Summe Aufwendungen / Auszahlungen operative Gebarung</b>				<b>72.831,00</b>	<b>75.000,00</b>	<b>-2.169,00</b>	<b>72.831,00</b>	<b>72.800,00</b>	<b>31,00</b>

	MVAG	MVAG	VCQU	Ergebnisrechnung			Finanzierungsrechnung			
				EH	FH	RA 2025	VA 2025	RA - VA	RA 2025	VA 2025
SA 0 / SA 1	(0) Nettoergebnis (21 - 22) / (1) Geldfluss operative Gebarung (31 - 32)				-72.831,00	-75.000,00	2.169,00	-72.831,00	-72.800,00	-31,00
SU 23	Summe Haushaltsrücklagen				0,00	0,00	0,00	0,00	0,00	0,00
SA00	Nettoergebnis nach Zuw./Entn. Haushaltsrücklagen (Saldo 0 +/- SU23)				-72.831,00	-75.000,00	2.169,00			
Investive Gebarung										
SU 33	Summe Einzahlungen investive Gebarung							0,00	0,00	0,00
SU 34	Summe Auszahlungen investive Gebarung							0,00	0,00	0,00
SA2	Saldo (2) Geldfluss aus der Investiven Gebarung (33 - 34)							0,00	0,00	0,00
SA3	Saldo (3) Nettofinanzierungssaldo (Saldo 1 + Saldo 2)							-72.831,00	-72.800,00	-31,00
Finanzierungstätigkeit										
SU 35	Summe Einzahlungen aus der Finanzierungstätigkeit							0,00	0,00	0,00
SU 36	Summe Auszahlungen aus der Finanzierungstätigkeit							0,00	0,00	0,00
SA4	Saldo (4) Geldfluss aus der Finanzierungstätigkeit (35 - 36)							0,00	0,00	0,00
SA5	Saldo (5) Geldfluss aus der voranschlagswirksamen Gebarung (Saldo 3 + Saldo 4)							-72.831,00	-72.800,00	-31,00
212100	Mittelschulen sprengelfremd (Waidhofen, Zwettl, Vitis....)									
Operative Gebarung										
SU 21 / 31	Summe Erträge / Einzahlungen operative Gebarung				0,00	0,00	0,00	0,00	0,00	0,00
1/212100-752000	Schulumlagen	2231	3231	26	7.326,00	7.300,00	26,00	7.326,00	7.300,00	26,00
SU 22 / 32	Summe Aufwendungen / Auszahlungen operative Gebarung				7.326,00	7.300,00	26,00	7.326,00	7.300,00	26,00
SA 0 / SA 1	(0) Nettoergebnis (21 - 22) / (1) Geldfluss operative Gebarung (31 - 32)				-7.326,00	-7.300,00	-26,00	-7.326,00	-7.300,00	-26,00
SU 23	Summe Haushaltsrücklagen				0,00	0,00	0,00	0,00	0,00	0,00
SA00	Nettoergebnis nach Zuw./Entn. Haushaltsrücklagen (Saldo 0 +/- SU23)				-7.326,00	-7.300,00	-26,00			
Investive Gebarung										
SU 33	Summe Einzahlungen investive Gebarung							0,00	0,00	0,00
SU 34	Summe Auszahlungen investive Gebarung							0,00	0,00	0,00
SA2	Saldo (2) Geldfluss aus der Investiven Gebarung (33 - 34)							0,00	0,00	0,00
SA3	Saldo (3) Nettofinanzierungssaldo (Saldo 1 + Saldo 2)							-7.326,00	-7.300,00	-26,00
Finanzierungstätigkeit										
SU 35	Summe Einzahlungen aus der Finanzierungstätigkeit							0,00	0,00	0,00
SU 36	Summe Auszahlungen aus der Finanzierungstätigkeit							0,00	0,00	0,00
SA4	Saldo (4) Geldfluss aus der Finanzierungstätigkeit (35 - 36)							0,00	0,00	0,00
SA5	Saldo (5) Geldfluss aus der voranschlagswirksamen Gebarung (Saldo 3 + Saldo 4)							-7.326,00	-7.300,00	-26,00
213	Sonderschulen									
213000	Sonderschulen									
Operative Gebarung										
SU 21 / 31	Summe Erträge / Einzahlungen operative Gebarung				0,00	0,00	0,00	0,00	0,00	0,00

		MVAG			Ergebnisrechnung			Finanzierungsrechnung		
		EH	FH	VCQU	RA 2025	VA 2025	RA - VA	RA 2025	VA 2025	RA - VA
1/213000-592000	Dotierung von Rückstellungen für Jubiläumszuwendungen	2214				500,00	-500,00			
1/213000-752000	Schulumlage ASO-Gde. Allentsteig	2231	3231	26	59.916,00	59.900,00	16,00	59.916,00	59.900,00	16,00
<b>SU 22 / 32</b>	<b>Summe Aufwendungen / Auszahlungen operative Gebarung</b>				<b>59.916,00</b>	<b>60.400,00</b>	<b>-484,00</b>	<b>59.916,00</b>	<b>59.900,00</b>	<b>16,00</b>
<b>SA 0 / SA 1</b>	<b>(0) Nettoergebnis (21 - 22) / (1) Geldfluss operative Gebarung (31 - 32)</b>				<b>-59.916,00</b>	<b>-60.400,00</b>	<b>484,00</b>	<b>-59.916,00</b>	<b>-59.900,00</b>	<b>-16,00</b>
<b>SU 23</b>	<b>Summe Haushaltsrücklagen</b>				<b>0,00</b>	<b>0,00</b>	<b>0,00</b>	<b>0,00</b>	<b>0,00</b>	<b>0,00</b>
<b>SA00</b>	<b>Nettoergebnis nach Zuw./Entn. Haushaltsrücklagen (Saldo 0 +/- SU23)</b>				<b>-59.916,00</b>	<b>-60.400,00</b>	<b>484,00</b>			
<b>Investive Gebarung</b>										
<b>SU 33</b>	<b>Summe Einzahlungen investive Gebarung</b>							<b>0,00</b>	<b>0,00</b>	<b>0,00</b>
<b>SU 34</b>	<b>Summe Auszahlungen investive Gebarung</b>							<b>0,00</b>	<b>0,00</b>	<b>0,00</b>
<b>SA2</b>	<b>Saldo (2) Geldfluss aus der Investiven Gebarung (33 - 34)</b>							<b>0,00</b>	<b>0,00</b>	<b>0,00</b>
<b>SA3</b>	<b>Saldo (3) Nettofinanzierungssaldo (Saldo 1 + Saldo 2)</b>							<b>-59.916,00</b>	<b>-59.900,00</b>	<b>-16,00</b>
<b>Finanzierungstätigkeit</b>										
<b>SU 35</b>	<b>Summe Einzahlungen aus der Finanzierungstätigkeit</b>							<b>0,00</b>	<b>0,00</b>	<b>0,00</b>
<b>SU 36</b>	<b>Summe Auszahlungen aus der Finanzierungstätigkeit</b>							<b>0,00</b>	<b>0,00</b>	<b>0,00</b>
<b>SA4</b>	<b>Saldo (4) Geldfluss aus der Finanzierungstätigkeit (35 - 36)</b>							<b>0,00</b>	<b>0,00</b>	<b>0,00</b>
<b>SA5</b>	<b>Saldo (5) Geldfluss aus der voranschlagswirksamen Gebarung (Saldo 3 + Saldo 4)</b>							<b>-59.916,00</b>	<b>-59.900,00</b>	<b>-16,00</b>
<b>214</b>	<b>Polytechnische Schulen</b>									
<b>214000</b>	<b>Polytechnische Schulen</b>									
<b>Operative Gebarung</b>										
<b>SU 21 / 31</b>	<b>Summe Erträge / Einzahlungen operative Gebarung</b>				<b>0,00</b>	<b>0,00</b>	<b>0,00</b>	<b>0,00</b>	<b>0,00</b>	<b>0,00</b>
1/214000-752000	Schulumlagen Polytechnische Schulen	2231	3231	26	10.353,23	10.800,00	-446,77	10.353,23	10.800,00	-446,77
<b>SU 22 / 32</b>	<b>Summe Aufwendungen / Auszahlungen operative Gebarung</b>				<b>10.353,23</b>	<b>10.800,00</b>	<b>-446,77</b>	<b>10.353,23</b>	<b>10.800,00</b>	<b>-446,77</b>
<b>SA 0 / SA 1</b>	<b>(0) Nettoergebnis (21 - 22) / (1) Geldfluss operative Gebarung (31 - 32)</b>				<b>-10.353,23</b>	<b>-10.800,00</b>	<b>446,77</b>	<b>-10.353,23</b>	<b>-10.800,00</b>	<b>446,77</b>
<b>SU 23</b>	<b>Summe Haushaltsrücklagen</b>				<b>0,00</b>	<b>0,00</b>	<b>0,00</b>	<b>0,00</b>	<b>0,00</b>	<b>0,00</b>
<b>SA00</b>	<b>Nettoergebnis nach Zuw./Entn. Haushaltsrücklagen (Saldo 0 +/- SU23)</b>				<b>-10.353,23</b>	<b>-10.800,00</b>	<b>446,77</b>			
<b>Investive Gebarung</b>										
<b>SU 33</b>	<b>Summe Einzahlungen investive Gebarung</b>							<b>0,00</b>	<b>0,00</b>	<b>0,00</b>
<b>SU 34</b>	<b>Summe Auszahlungen investive Gebarung</b>							<b>0,00</b>	<b>0,00</b>	<b>0,00</b>
<b>SA2</b>	<b>Saldo (2) Geldfluss aus der Investiven Gebarung (33 - 34)</b>							<b>0,00</b>	<b>0,00</b>	<b>0,00</b>
<b>SA3</b>	<b>Saldo (3) Nettofinanzierungssaldo (Saldo 1 + Saldo 2)</b>							<b>-10.353,23</b>	<b>-10.800,00</b>	<b>446,77</b>
<b>Finanzierungstätigkeit</b>										
<b>SU 35</b>	<b>Summe Einzahlungen aus der Finanzierungstätigkeit</b>							<b>0,00</b>	<b>0,00</b>	<b>0,00</b>
<b>SU 36</b>	<b>Summe Auszahlungen aus der Finanzierungstätigkeit</b>							<b>0,00</b>	<b>0,00</b>	<b>0,00</b>
<b>SA4</b>	<b>Saldo (4) Geldfluss aus der Finanzierungstätigkeit (35 - 36)</b>							<b>0,00</b>	<b>0,00</b>	<b>0,00</b>
<b>SA5</b>	<b>Saldo (5) Geldfluss aus der voranschlagswirksamen Gebarung (Saldo 3 + Saldo 4)</b>							<b>-10.353,23</b>	<b>-10.800,00</b>	<b>446,77</b>

	MVAG	MVAG	VCQU	Ergebnisrechnung			Finanzierungsrechnung			
				EH	FH		RA 2025	VA 2025	RA - VA	RA 2025
<b>22</b>	<b>Berufsbildender Unterricht; Anstalten der Bildung für Lehrerinnen und Lehrer sowie Erzieherinnen und Erzieher</b>									
<b>220</b>	<b>Berufsbildende Pflichtschulen</b>									
<b>220000</b>	<b>Berufsbildende Pflichtschulen</b>									
<b>Operative Gebarung</b>										
<b>SU 21 / 31</b>	<b>Summe Erträge / Einzahlungen operative Gebarung</b>			<b>0,00</b>	<b>0,00</b>	<b>0,00</b>	<b>0,00</b>	<b>0,00</b>	<b>0,00</b>	
1/220000-751000	Berufsschülerhaltungsbeitrag	2231	3231	26	10.350,00	10.400,00	-50,00	10.350,00	10.400,00	-50,00
<b>SU 22 / 32</b>	<b>Summe Aufwendungen / Auszahlungen operative Gebarung</b>			<b>10.350,00</b>	<b>10.400,00</b>	<b>-50,00</b>	<b>10.350,00</b>	<b>10.400,00</b>	<b>-50,00</b>	
<b>SA 0 / SA 1</b>	<b>(0) Nettoergebnis (21 - 22) / (1) Geldfluss operative Gebarung (31 - 32)</b>			<b>-10.350,00</b>	<b>-10.400,00</b>	<b>50,00</b>	<b>-10.350,00</b>	<b>-10.400,00</b>	<b>50,00</b>	
<b>SU 23</b>	<b>Summe Haushaltsrücklagen</b>			<b>0,00</b>	<b>0,00</b>	<b>0,00</b>	<b>0,00</b>	<b>0,00</b>	<b>0,00</b>	
<b>SA00</b>	<b>Nettoergebnis nach Zuw./Entn. Haushaltsrücklagen (Saldo 0 +/- SU23)</b>			<b>-10.350,00</b>	<b>-10.400,00</b>	<b>50,00</b>				
<b>Investive Gebarung</b>										
<b>SU 33</b>	<b>Summe Einzahlungen investive Gebarung</b>						<b>0,00</b>	<b>0,00</b>	<b>0,00</b>	
<b>SU 34</b>	<b>Summe Auszahlungen investive Gebarung</b>						<b>0,00</b>	<b>0,00</b>	<b>0,00</b>	
<b>SA2</b>	<b>Saldo (2) Geldfluss aus der Investiven Gebarung (33 - 34)</b>						<b>0,00</b>	<b>0,00</b>	<b>0,00</b>	
<b>SA3</b>	<b>Saldo (3) Nettofinanzierungssaldo (Saldo 1 + Saldo 2)</b>						<b>-10.350,00</b>	<b>-10.400,00</b>	<b>50,00</b>	
<b>Finanzierungstätigkeit</b>										
<b>SU 35</b>	<b>Summe Einzahlungen aus der Finanzierungstätigkeit</b>						<b>0,00</b>	<b>0,00</b>	<b>0,00</b>	
<b>SU 36</b>	<b>Summe Auszahlungen aus der Finanzierungstätigkeit</b>						<b>0,00</b>	<b>0,00</b>	<b>0,00</b>	
<b>SA4</b>	<b>Saldo (4) Geldfluss aus der Finanzierungstätigkeit (35 - 36)</b>						<b>0,00</b>	<b>0,00</b>	<b>0,00</b>	
<b>SA5</b>	<b>Saldo (5) Geldfluss aus der voranschlagswirksamen Gebarung (Saldo 3 + Saldo 4)</b>						<b>-10.350,00</b>	<b>-10.400,00</b>	<b>50,00</b>	
<b>24</b>	<b>Vorschulische Erziehung</b>									
<b>240</b>	<b>Kindergärten</b>									
<b>240000</b>	<b>Kindergärten</b>									
<b>Operative Gebarung</b>										
2/240000+810000	Elternbeiträge	2114	3114	13	4.432,99	4.600,00	-167,01	4.852,22	4.600,00	252,22
2/240000+810100	Lebensmittelbeiträge	2114	3114	13	3.961,60	4.100,00	-138,40	4.238,01	4.100,00	138,01
2/240000+810200	Kostenbeitrag Nachmittagsbetreuung	2114	3114	13	3.900,00	4.500,00	-600,00	4.100,00	4.500,00	-400,00
2/240000+810300	Essenskosten Nachmittagsbetreuung	2114	3114	13	5.937,22	5.500,00	437,22	6.243,87	5.500,00	743,87
2/240000+810400	Kostenbeitrag KIGA-Transport	2114	3114	13	3.592,62	5.000,00	-1.407,38	3.964,27	5.000,00	-1.035,73
2/240000+813000	Erträge aus der Auflösung von Investitionszuschüssen (Kapitaltransfers)		2127		4.674,47	400,00	4.274,47			
2/240000+817400	Erträge aus der Auflösung von sonstigen Rückstellungen		2117		2.793,60		2.793,60			
2/240000+829000	Sonstige Erträge	2116	3116		397,69	400,00	-2,31	397,69	400,00	-2,31

		MVAG		VCQU	Ergebnisrechnung			Finanzierungsrechnung		
		EH	FH		RA 2025	VA 2025	RA - VA	RA 2025	VA 2025	RA - VA
2/240000+861000	Transfers von Ländern, Landesfonds und Landesammern (Schul- und KIGA-Fonds)	2121	3121			93.300,00	-93.300,00		93.300,00	-93.300,00
2/240000+861001	Gruppenförderung Land NÖ	2121	3121		76.395,35	47.700,00	28.695,35	76.395,35	47.700,00	28.695,35
6/240000+899000	Entnahmen aus Verrechnungsrücklagen zwischen operativer Gebarung und Projekten	2116		1		114.400,00	-114.400,00			
<b>SU 21 / 31</b>	<b>Summe Erträge / Einzahlungen operative Gebarung</b>				<b>106.085,54</b>	<b>279.900,00</b>	<b>-173.814,46</b>	<b>100.191,41</b>	<b>165.100,00</b>	<b>-64.908,59</b>
1/240000-400000	Geringwertige Wirtschaftsgüter (GWG)	2221	3221	23	2.746,50	2.700,00	46,50	2.342,59	2.700,00	-357,41
1/240000-430000	Lebensmittelankauf -Kakao/Milch u. Essen NM-Betreuung	2221	3221	23	10.648,52	10.000,00	648,52	10.648,52	10.000,00	648,52
1/240000-454000	Reinigungsmittel	2221	3221	23	1.789,20	1.500,00	289,20	1.789,20	1.500,00	289,20
1/240000-456000	Büromittel	2221	3221	23	933,73	1.300,00	-366,27	473,35	1.300,00	-826,65
1/240000-459000	Sonstige Verbrauchs- güter	2221	3221	23	4.408,45	4.600,00	-191,55	4.408,45	4.600,00	-191,55
1/240000-511000	Geldbezüge der Vertragsbediensteten in handwerklicher Verwendung	2211	3211	20	129.366,17	127.000,00	2.366,17	129.366,17	127.000,00	2.366,17
1/240000-580000	Dienstgeberbeiträge zum Ausgleichsfonds für Familienbeihilfen	2212	3212	20	4.665,16	4.700,00	-34,84	4.665,16	4.700,00	-34,84
1/240000-582000	Sonstige Dienstgeberbeiträge zur sozialen Sicherheit	2212	3212	20	26.812,05	25.900,00	912,05	26.812,05	25.900,00	912,05
1/240000-592000	Dotierung von Rückstellungen für Jubiläumswendungen	2214			93,51	1.200,00	-1.106,49			
1/240000-600000	Energiebezug Strom	2222	3222	24	4.444,57	4.000,00	444,57	4.065,98	4.000,00	65,98
1/240000-600100	Wärme	2222	3222	24	8.050,82	10.000,00	-1.949,18	6.382,15	10.000,00	-3.617,85
1/240000-614000	Instandhaltung Gebäude	2224	3224	24	1.490,70	1.000,00	490,70	1.490,70	1.000,00	490,70
1/240000-618000	Instandhaltung der Einrichtung	2224	3224	24	998,62	1.000,00	-1,38	998,62	1.000,00	-1,38
1/240000-621000	Sonstige Transporte - KIGA Bus	2222	3222		10.685,45	10.000,00	685,45	11.545,45	10.000,00	1.545,45
1/240000-631000	Telefonkosten	2222	3222	24	500,00	500,00		508,33	500,00	8,33
1/240000-650000	Zinsen für Finanzschulden in Euro	2241	3241		21.361,51	24.100,00	-2.738,49	21.361,51	24.100,00	-2.738,49
1/240000-670000	Versicherungen	2222	3222	24	2.312,36	2.500,00	-187,64	2.312,36	2.500,00	-187,64
1/240000-680000	Planmäßige Abschreibung	2226			89.912,43	34.100,00	55.812,43			
1/240000-690000	Abschreibung von Forderungen (Schadensfälle)	2225			560,52		560,52			
1/240000-711100	Wasserbezugs- u. Bereitstellungsgebühren	2225	3225	24	468,81	400,00	68,81	468,81	400,00	68,81
1/240000-711200	Kanalbenutzungsgebühren	2225	3225	24	1.431,68	1.800,00	-368,32	1.431,68	1.800,00	-368,32
1/240000-711300	Müllgebühren	2225	3225	24	549,62	500,00	49,62	549,62	500,00	49,62
1/240000-720000	Kostenbeiträge (Kostensätze) für Leistungen des Bauhofs	2225	3225	24	25.030,95	7.200,00	17.830,95	25.030,95	7.200,00	17.830,95
1/240000-724000	Reisegebühren	2225	3225	24	48,47	100,00	-51,53	48,47	100,00	-51,53
1/240000-728100	div. Honorare	2225	3225	24	350,00	400,00	-50,00	350,00	400,00	-50,00

		MVAG MVAG VCQU			Ergebnisrechnung			Finanzierungsrechnung		
		EH	FH		RA 2025	VA 2025	RA - VA	RA 2025	VA 2025	RA - VA
1/240000-729000	Sonstige Ausgaben	2225	3225	24	109,33	100,00	9,33	109,33	100,00	9,33
<b>SU 22 / 32</b>	<b>Summe Aufwendungen / Auszahlungen operative Gebarung</b>				<b>349.769,13</b>	<b>276.600,00</b>	<b>73.169,13</b>	<b>257.159,45</b>	<b>241.300,00</b>	<b>15.859,45</b>
<b>SA 0 / SA 1</b>	<b>(0) Nettoergebnis (21 - 22) / (1) Geldfluss operative Gebarung (31 - 32)</b>				<b>-243.683,59</b>	<b>3.300,00</b>	<b>-246.983,59</b>	<b>-156.968,04</b>	<b>-76.200,00</b>	<b>-80.768,04</b>
<b>SU 23</b>	<b>Summe Haushaltsrücklagen</b>				<b>0,00</b>	<b>0,00</b>	<b>0,00</b>	<b>0,00</b>	<b>0,00</b>	<b>0,00</b>
<b>SA00</b>	<b>Nettoergebnis nach Zuw./Entn. Haushaltsrücklagen (Saldo 0 +/- SU23)</b>				<b>-243.683,59</b>	<b>3.300,00</b>	<b>-246.983,59</b>			
<b>Investive Gebarung</b>										
6/240000+300000	Kapitaltransfers von Bund, Bundesfonds und Bundeskammern		3331	1 33				33.561,00	33.600,00	-39,00
6/240000+300742	Kapitaltransfers von Bund, Bundesfonds und Bundeskammern (KIG 2025)		3331	1				29.482,81		29.482,81
6/240000+301000	Kapitaltransfers von Ländern, Landesfonds und Landesammern		3331	1 33					32.000,00	-32.000,00
<b>SU 33</b>	<b>Summe Einzahlungen investive Gebarung</b>							<b>63.043,81</b>	<b>65.600,00</b>	<b>-2.556,19</b>
5/240000-010000	Gebäude und Bauten		3413	1 40				636.750,65	630.000,00	6.750,65
5/240000-042000	Amts-, Betriebs- und Geschäftsausstattung		3415	1 41				43.366,70	50.000,00	-6.633,30
<b>SU 34</b>	<b>Summe Auszahlungen investive Gebarung</b>							<b>680.117,35</b>	<b>680.000,00</b>	<b>117,35</b>
<b>SA2</b>	<b>Saldo (2) Geldfluss aus der Investiven Gebarung (33 - 34)</b>							<b>-617.073,54</b>	<b>-614.400,00</b>	<b>-2.673,54</b>
<b>SA3</b>	<b>Saldo (3) Nettofinanzierungssaldo (Saldo 1 + Saldo 2)</b>							<b>-774.041,58</b>	<b>-690.600,00</b>	<b>-83.441,58</b>
<b>Finanzierungstätigkeit</b>										
6/240000+346000	Investitionsdarlehen von Finanzunternehmen		3514	1 55				500.000,00	500.000,00	
<b>SU 35</b>	<b>Summe Einzahlungen aus der Finanzierungstätigkeit</b>							<b>500.000,00</b>	<b>500.000,00</b>	<b>0,00</b>
1/240000-346000	Investitionsdarlehen von Finanzunternehmen		3614	65				87.548,26	108.100,00	-20.551,74
<b>SU 36</b>	<b>Summe Auszahlungen aus der Finanzierungstätigkeit</b>							<b>87.548,26</b>	<b>108.100,00</b>	<b>-20.551,74</b>
<b>SA4</b>	<b>Saldo (4) Geldfluss aus der Finanzierungstätigkeit (35 - 36)</b>							<b>412.451,74</b>	<b>391.900,00</b>	<b>20.551,74</b>
<b>SA5</b>	<b>Saldo (5) Geldfluss aus der voranschlagswirksamen Gebarung (Saldo 3 + Saldo 4)</b>							<b>-361.589,84</b>	<b>-298.700,00</b>	<b>-62.889,84</b>
<b>240001</b>	<b>Tagesbetreuungseinrichtungen (Kinder&lt;2,5 Jahre)</b>									
<b>Operative Gebarung</b>										
<b>SU 21 / 31</b>	<b>Summe Erträge / Einzahlungen operative Gebarung</b>				<b>0,00</b>	<b>0,00</b>	<b>0,00</b>	<b>0,00</b>	<b>0,00</b>	<b>0,00</b>
1/240001-752000	Kostenbeiträge	2231	3231	26				2.640,00		2.640,00
<b>SU 22 / 32</b>	<b>Summe Aufwendungen / Auszahlungen operative Gebarung</b>				<b>0,00</b>	<b>0,00</b>	<b>0,00</b>	<b>2.640,00</b>	<b>0,00</b>	<b>2.640,00</b>
<b>SA 0 / SA 1</b>	<b>(0) Nettoergebnis (21 - 22) / (1) Geldfluss operative Gebarung (31 - 32)</b>				<b>0,00</b>	<b>0,00</b>	<b>0,00</b>	<b>-2.640,00</b>	<b>0,00</b>	<b>-2.640,00</b>
<b>SU 23</b>	<b>Summe Haushaltsrücklagen</b>				<b>0,00</b>	<b>0,00</b>	<b>0,00</b>	<b>0,00</b>	<b>0,00</b>	<b>0,00</b>
<b>SA00</b>	<b>Nettoergebnis nach Zuw./Entn. Haushaltsrücklagen (Saldo 0 +/- SU23)</b>				<b>0,00</b>	<b>0,00</b>	<b>0,00</b>			
<b>Investive Gebarung</b>										
<b>SU 33</b>	<b>Summe Einzahlungen investive Gebarung</b>							<b>0,00</b>	<b>0,00</b>	<b>0,00</b>

		MVAG		VCQU	Ergebnisrechnung			Finanzierungsrechnung		
		EH	FH		RA 2025	VA 2025	RA - VA	RA 2025	VA 2025	RA - VA
SU 34	Summe Auszahlungen investive Gebarung							0,00	0,00	0,00
SA2	Saldo (2) Geldfluss aus der Investiven Gebarung (33 – 34)							0,00	0,00	0,00
SA3	Saldo (3) Nettofinanzierungssaldo (Saldo 1 + Saldo 2)							-2.640,00	0,00	-2.640,00
<b>Finanzierungstätigkeit</b>										
SU 35	Summe Einzahlungen aus der Finanzierungstätigkeit							0,00	0,00	0,00
SU 36	Summe Auszahlungen aus der Finanzierungstätigkeit							0,00	0,00	0,00
SA4	Saldo (4) Geldfluss aus der Finanzierungstätigkeit (35 – 36)							0,00	0,00	0,00
SA5	Saldo (5) Geldfluss aus der voranschlagswirksamen Gebarung (Saldo 3 + Saldo 4)							-2.640,00	0,00	-2.640,00
<b>240002 Tagesbetreuungseinrichtung (TBE)</b>										
<b>Operative Gebarung</b>										
2/240002+816000	Kostenbeiträge (Kostenersätze) für sonstige Leistungen	2114	3114			7.900,00	-7.900,00		7.900,00	-7.900,00
SU 21 / 31	Summe Erträge / Einzahlungen operative Gebarung				0,00	7.900,00	-7.900,00	0,00	7.900,00	-7.900,00
1/240002-459000	Sonstige Verbrauchsgüter	2221	3221		594,06	300,00	294,06	594,06	300,00	294,06
1/240002-728000	Sockelbeitrag und Mietgliedsbeitrag je Kind (Kopfquote)	2225	3225		13.824,00	11.000,00	2.824,00	13.824,00	11.000,00	2.824,00
1/240002-757000	Trägerförderungsanteil	2234	3234		2.917,50	10.000,00	-7.082,50	2.917,50	10.000,00	-7.082,50
SU 22 / 32	Summe Aufwendungen / Auszahlungen operative Gebarung				17.335,56	21.300,00	-3.964,44	17.335,56	21.300,00	-3.964,44
SA 0 / SA 1	(0) Nettoergebnis (21 - 22) / (1) Geldfluss operative Gebarung (31 – 32)				-17.335,56	-13.400,00	-3.935,56	-17.335,56	-13.400,00	-3.935,56
SU 23	Summe Haushaltsrücklagen				0,00	0,00	0,00	0,00	0,00	0,00
SA00	Nettoergebnis nach Zuw./Entn. Haushaltsrücklagen (Saldo 0 +/- SU23)				-17.335,56	-13.400,00	-3.935,56			
<b>Investive Gebarung</b>										
SU 33	Summe Einzahlungen investive Gebarung							0,00	0,00	0,00
SU 34	Summe Auszahlungen investive Gebarung							0,00	0,00	0,00
SA2	Saldo (2) Geldfluss aus der Investiven Gebarung (33 – 34)							0,00	0,00	0,00
SA3	Saldo (3) Nettofinanzierungssaldo (Saldo 1 + Saldo 2)							-17.335,56	-13.400,00	-3.935,56
<b>Finanzierungstätigkeit</b>										
SU 35	Summe Einzahlungen aus der Finanzierungstätigkeit							0,00	0,00	0,00
SU 36	Summe Auszahlungen aus der Finanzierungstätigkeit							0,00	0,00	0,00
SA4	Saldo (4) Geldfluss aus der Finanzierungstätigkeit (35 – 36)							0,00	0,00	0,00
SA5	Saldo (5) Geldfluss aus der voranschlagswirksamen Gebarung (Saldo 3 + Saldo 4)							-17.335,56	-13.400,00	-3.935,56

		MVAG	MVAG	VCQU	Ergebnisrechnung			Finanzierungsrechnung		
		EH	FH		RA 2025	VA 2025	RA - VA	RA 2025	VA 2025	RA - VA
<b>25</b>	<b>Außerschulische Jugendberziehung</b>									
<b>259</b>	<b>Sonstige Einrichtungen und Maßnahmen</b>									
<b>259000</b>	<b>Sonstige Einrichtungen und Maßnahmen</b>									
<b>Operative Gebarung</b>										
<b>SU 21 / 31</b>	<b>Summe Erträge / Einzahlungen operative Gebarung</b>				<b>0,00</b>	<b>0,00</b>	<b>0,00</b>	<b>0,00</b>	<b>0,00</b>	<b>0,00</b>
1/259000-710000	Öffentliche Abgaben (Ausgaben), ohne Gebühren gemäß FAG	2225	3225	24		100,00	-100,00		100,00	-100,00
1/259000-711300	Müllgebühren	2225	3225	24		100,00	-100,00		100,00	-100,00
<b>SU 22 / 32</b>	<b>Summe Aufwendungen / Auszahlungen operative Gebarung</b>				<b>0,00</b>	<b>200,00</b>	<b>-200,00</b>	<b>0,00</b>	<b>200,00</b>	<b>-200,00</b>
<b>SA 0 / SA 1</b>	<b>(0) Nettoergebnis (21 - 22) / (1) Geldfluss operative Gebarung (31 - 32)</b>				<b>0,00</b>	<b>-200,00</b>	<b>200,00</b>	<b>0,00</b>	<b>-200,00</b>	<b>200,00</b>
<b>SU 23</b>	<b>Summe Haushaltsrücklagen</b>				<b>0,00</b>	<b>0,00</b>	<b>0,00</b>	<b>0,00</b>	<b>0,00</b>	<b>0,00</b>
<b>SA00</b>	<b>Nettoergebnis nach Zuw./Entn. Haushaltsrücklagen (Saldo 0 +/- SU23)</b>				<b>0,00</b>	<b>-200,00</b>	<b>200,00</b>			
<b>Investive Gebarung</b>										
<b>SU 33</b>	<b>Summe Einzahlungen investive Gebarung</b>							<b>0,00</b>	<b>0,00</b>	<b>0,00</b>
<b>SU 34</b>	<b>Summe Auszahlungen investive Gebarung</b>							<b>0,00</b>	<b>0,00</b>	<b>0,00</b>
<b>SA2</b>	<b>Saldo (2) Geldfluss aus der Investiven Gebarung (33 - 34)</b>							<b>0,00</b>	<b>0,00</b>	<b>0,00</b>
<b>SA3</b>	<b>Saldo (3) Nettofinanzierungssaldo (Saldo 1 + Saldo 2)</b>							<b>0,00</b>	<b>-200,00</b>	<b>200,00</b>
<b>Finanzierungstätigkeit</b>										
<b>SU 35</b>	<b>Summe Einzahlungen aus der Finanzierungstätigkeit</b>							<b>0,00</b>	<b>0,00</b>	<b>0,00</b>
<b>SU 36</b>	<b>Summe Auszahlungen aus der Finanzierungstätigkeit</b>							<b>0,00</b>	<b>0,00</b>	<b>0,00</b>
<b>SA4</b>	<b>Saldo (4) Geldfluss aus der Finanzierungstätigkeit (35 - 36)</b>							<b>0,00</b>	<b>0,00</b>	<b>0,00</b>
<b>SA5</b>	<b>Saldo (5) Geldfluss aus der voranschlagswirksamen Gebarung (Saldo 3 + Saldo 4)</b>							<b>0,00</b>	<b>-200,00</b>	<b>200,00</b>
<b>26</b>	<b>Sport und außerschulische Leibeserziehung</b>									
<b>262</b>	<b>Sportplätze</b>									
<b>262000</b>	<b>Sportplätze</b>									
<b>Operative Gebarung</b>										
2/262000+813000	Erträge aus der Auflösung von Investitionszuschüssen (Kapitaltransfers)	2127			346,35	300,00	46,35			
2/262000+829000	Sonstige Einnahmen	2116	3116	18		100,00	-100,00		100,00	-100,00
2/262000+861000	Transfers von Ländern, Landesfonds und Landeskammern	2121	3121			2.500,00	-2.500,00		2.500,00	-2.500,00
<b>SU 21 / 31</b>	<b>Summe Erträge / Einzahlungen operative Gebarung</b>				<b>346,35</b>	<b>2.900,00</b>	<b>-2.553,65</b>	<b>0,00</b>	<b>2.600,00</b>	<b>-2.600,00</b>
1/262000-619000	Instandhaltung von Sonderanlagen	2224	3224	24	2.130,38	5.000,00	-2.869,62	2.130,38	5.000,00	-2.869,62
1/262000-680000	Planmäßige Abschreibung	2226			1.416,55	1.400,00	16,55			
<b>SU 22 / 32</b>	<b>Summe Aufwendungen / Auszahlungen operative Gebarung</b>				<b>3.546,93</b>	<b>6.400,00</b>	<b>-2.853,07</b>	<b>2.130,38</b>	<b>5.000,00</b>	<b>-2.869,62</b>
<b>SA 0 / SA 1</b>	<b>(0) Nettoergebnis (21 - 22) / (1) Geldfluss operative Gebarung (31 - 32)</b>				<b>-3.200,58</b>	<b>-3.500,00</b>	<b>299,42</b>	<b>-2.130,38</b>	<b>-2.400,00</b>	<b>269,62</b>

		MVAG			Ergebnisrechnung			Finanzierungsrechnung		
		EH	FH	VCQU	RA 2025	VA 2025	RA - VA	RA 2025	VA 2025	RA - VA
<b>SU 23</b>	<b>Summe Haushaltsrücklagen</b>				<b>0,00</b>	<b>0,00</b>	<b>0,00</b>	<b>0,00</b>	<b>0,00</b>	<b>0,00</b>
<b>SA00</b>	<b>Nettoergebnis nach Zuw./Entn. Haushaltsrücklagen (Saldo 0 +/- SU23)</b>				<b>-3.200,58</b>	<b>-3.500,00</b>	<b>299,42</b>			
<b>Investive Gebarung</b>										
2/262000+300000	Kapitaltransfers von Bund, Bundesfonds und Bundeskammern		3331					1.060,00	1.100,00	-40,00
<b>SU 33</b>	<b>Summe Einzahlungen investive Gebarung</b>							<b>1.060,00</b>	<b>1.100,00</b>	<b>-40,00</b>
<b>SU 34</b>	<b>Summe Auszahlungen investive Gebarung</b>							<b>0,00</b>	<b>0,00</b>	<b>0,00</b>
<b>SA2</b>	<b>Saldo (2) Geldfluss aus der Investiven Gebarung (33 – 34)</b>							<b>1.060,00</b>	<b>1.100,00</b>	<b>-40,00</b>
<b>SA3</b>	<b>Saldo (3) Nettofinanzierungssaldo (Saldo 1 + Saldo 2)</b>							<b>-1.070,38</b>	<b>-1.300,00</b>	<b>229,62</b>
<b>Finanzierungstätigkeit</b>										
<b>SU 35</b>	<b>Summe Einzahlungen aus der Finanzierungstätigkeit</b>							<b>0,00</b>	<b>0,00</b>	<b>0,00</b>
<b>SU 36</b>	<b>Summe Auszahlungen aus der Finanzierungstätigkeit</b>							<b>0,00</b>	<b>0,00</b>	<b>0,00</b>
<b>SA4</b>	<b>Saldo (4) Geldfluss aus der Finanzierungstätigkeit (35 – 36)</b>							<b>0,00</b>	<b>0,00</b>	<b>0,00</b>
<b>SA5</b>	<b>Saldo (5) Geldfluss aus der voranschlagswirksamen Gebarung (Saldo 3 + Saldo 4)</b>							<b>-1.070,38</b>	<b>-1.300,00</b>	<b>229,62</b>
<b>269</b>	<b>Sonstige Einrichtungen und Maßnahmen</b>									
<b>269000</b>	<b>Sonstige Einrichtungen und Maßnahmen</b>									
<b>Operative Gebarung</b>										
2/269000+816000	Kostensatz - Unkostenbeitrag Benützung Jugendwiese	2114	3114	13	4.946,60	5.000,00	-53,40	4.946,60	5.000,00	-53,40
<b>SU 21 / 31</b>	<b>Summe Erträge / Einzahlungen operative Gebarung</b>				<b>4.946,60</b>	<b>5.000,00</b>	<b>-53,40</b>	<b>4.946,60</b>	<b>5.000,00</b>	<b>-53,40</b>
1/269000-400000	Geringwertige Wirtschaftsgüter (GWG)	2221	3221	23		500,00	-500,00		500,00	-500,00
1/269000-600000	Energiebezug Strom	2222	3222	24	2.257,72	2.200,00	57,72	2.257,72	2.200,00	57,72
1/269000-614000	Jugendw.Blockhaus u.Beachvolleyball Instandhaltung Gebäude - Blockhaus	2224	3224	24	45,48	500,00	-454,52	45,48	500,00	-454,52
1/269000-618000	Instandhaltung von sonst. Anlage Jugendwiese - Beachvolleyballplatz	2224	3224	24		1.000,00	-1.000,00		1.000,00	-1.000,00
1/269000-680000	Planmäßige Abschreibung	2226			3.776,99	3.800,00	-23,01			
1/269000-711100	Wasserbezugs- u. Bereitstellungsgebühren	2225	3225	24	153,59	400,00	-246,41	153,59	400,00	-246,41
1/269000-720000	Kostenbeiträge (Kostensätze) für Leistungen des Bauhofs	2225	3225	24	5.175,45	5.000,00	175,45	5.175,45	5.000,00	175,45
1/269000-728000	Reinigung - Containerentleerung	2225	3225	24	1.927,80	2.500,00	-572,20	1.927,80	2.500,00	-572,20
<b>SU 22 / 32</b>	<b>Summe Aufwendungen / Auszahlungen operative Gebarung</b>				<b>13.337,03</b>	<b>15.900,00</b>	<b>-2.562,97</b>	<b>9.560,04</b>	<b>12.100,00</b>	<b>-2.539,96</b>
<b>SA 0 / SA 1</b>	<b>(0) Nettoergebnis (21 - 22) / (1) Geldfluss operative Gebarung (31 – 32)</b>				<b>-8.390,43</b>	<b>-10.900,00</b>	<b>2.509,57</b>	<b>-4.613,44</b>	<b>-7.100,00</b>	<b>2.486,56</b>
<b>SU 23</b>	<b>Summe Haushaltsrücklagen</b>				<b>0,00</b>	<b>0,00</b>	<b>0,00</b>	<b>0,00</b>	<b>0,00</b>	<b>0,00</b>
<b>SA00</b>	<b>Nettoergebnis nach Zuw./Entn. Haushaltsrücklagen (Saldo 0 +/- SU23)</b>				<b>-8.390,43</b>	<b>-10.900,00</b>	<b>2.509,57</b>			
<b>Investive Gebarung</b>										
<b>SU 33</b>	<b>Summe Einzahlungen investive Gebarung</b>							<b>0,00</b>	<b>0,00</b>	<b>0,00</b>

		MVAG			Ergebnisrechnung			Finanzierungsrechnung		
		EH	FH	VCQU	RA 2025	VA 2025	RA - VA	RA 2025	VA 2025	RA - VA
SU 34	Summe Auszahlungen investive Gebarung							0,00	0,00	0,00
SA2	Saldo (2) Geldfluss aus der Investiven Gebarung (33 – 34)							0,00	0,00	0,00
SA3	Saldo (3) Nettofinanzierungssaldo (Saldo 1 + Saldo 2)							-4.613,44	-7.100,00	2.486,56
<b>Finanzierungstätigkeit</b>										
SU 35	Summe Einzahlungen aus der Finanzierungstätigkeit							0,00	0,00	0,00
SU 36	Summe Auszahlungen aus der Finanzierungstätigkeit							0,00	0,00	0,00
SA4	Saldo (4) Geldfluss aus der Finanzierungstätigkeit (35 – 36)							0,00	0,00	0,00
SA5	Saldo (5) Geldfluss aus der voranschlagswirksamen Gebarung (Saldo 3 + Saldo 4)							-4.613,44	-7.100,00	2.486,56
27	<b>Erwachsenenbildung</b>									
273	Volksbüchereien									
273000	Volksbüchereien									
<b>Operative Gebarung</b>										
2/273000+829000	Sonstige Einnahmen	2116	3116	18		100,00	-100,00		100,00	-100,00
SU 21 / 31	Summe Erträge / Einzahlungen operative Gebarung				0,00	100,00	-100,00	0,00	100,00	-100,00
1/273000-400000	Geringwertige Wirtschaftsgüter (GWG)	2221	3221	23		100,00	-100,00		100,00	-100,00
1/273000-457000	Druckwerke - Bücher - Medien	2221	3221	23	2.933,46	3.000,00	-66,54	2.775,69	3.000,00	-224,31
1/273000-728000	Entgelte für sonstige Leistungen	2225	3225	24	545,80	500,00	45,80	545,80	500,00	45,80
SU 22 / 32	Summe Aufwendungen / Auszahlungen operative Gebarung				3.479,26	3.600,00	-120,74	3.321,49	3.600,00	-278,51
SA 0 / SA 1	(0) Nettoergebnis (21 - 22) / (1) Geldfluss operative Gebarung (31 – 32)				-3.479,26	-3.500,00	20,74	-3.321,49	-3.500,00	178,51
SU 23	Summe Haushaltsrücklagen				0,00	0,00	0,00	0,00	0,00	0,00
SA00	Nettoergebnis nach Zuw./Entn. Haushaltsrücklagen (Saldo 0 +/- SU23)				-3.479,26	-3.500,00	20,74			
<b>Investive Gebarung</b>										
SU 33	Summe Einzahlungen investive Gebarung							0,00	0,00	0,00
SU 34	Summe Auszahlungen investive Gebarung							0,00	0,00	0,00
SA2	Saldo (2) Geldfluss aus der Investiven Gebarung (33 – 34)							0,00	0,00	0,00
SA3	Saldo (3) Nettofinanzierungssaldo (Saldo 1 + Saldo 2)							-3.321,49	-3.500,00	178,51
<b>Finanzierungstätigkeit</b>										
SU 35	Summe Einzahlungen aus der Finanzierungstätigkeit							0,00	0,00	0,00
SU 36	Summe Auszahlungen aus der Finanzierungstätigkeit							0,00	0,00	0,00
SA4	Saldo (4) Geldfluss aus der Finanzierungstätigkeit (35 – 36)							0,00	0,00	0,00
SA5	Saldo (5) Geldfluss aus der voranschlagswirksamen Gebarung (Saldo 3 + Saldo 4)							-3.321,49	-3.500,00	178,51

	MVAG	MVAG	VCQU	Ergebnisrechnung			Finanzierungsrechnung				
				EH	FH		RA 2025	VA 2025	RA - VA	RA 2025	VA 2025
<b>28</b>											
<b>282</b>											
<b>282000</b>											
<b>Operative Gebarung</b>											
<b>SU 21 / 31</b>											
1/282000-768000											
<b>SU 22 / 32</b>											
<b>SA 0 / SA 1</b>											
<b>SU 23</b>											
<b>SA00</b>											
<b>Investive Gebarung</b>											
<b>SU 33</b>											
<b>SU 34</b>											
<b>SA2</b>											
<b>SA3</b>											
<b>Finanzierungstätigkeit</b>											
<b>SU 35</b>											
<b>SU 36</b>											
<b>SA4</b>											
<b>SA5</b>											

		MVAG	MVAG	VCQU	Ergebnisrechnung			Finanzierungsrechnung		
		EH	FH		RA 2025	VA 2025	RA - VA	RA 2025	VA 2025	RA - VA
<b>3 Kunst, Kultur und Kultus</b>										
<b>32</b>	<b>Musik und darstellende Kunst</b>									
<b>320</b>	<b>Ausbildung in Musik und darstellender Kunst</b>									
<b>320000</b>	<b>Ausbildung in Musik und darstellender Kunst</b>									
<b>Operative Gebarung</b>										
2/320000+816000	Kostenersätze	2114	3114	13		100,00	-100,00		100,00	-100,00
<b>SU 21 / 31</b>	<b>Summe Erträge / Einzahlungen operative Gebarung</b>				<b>0,00</b>	<b>100,00</b>	<b>-100,00</b>	<b>0,00</b>	<b>100,00</b>	<b>-100,00</b>
1/320000-631000	Telekommunikationsdienste	2222	3222	24	119,76	200,00	-80,24	119,76	200,00	-80,24
1/320000-752000	Verbandsbeitrag Musikschule Vitis	2231	3231	26	56.791,95	59.900,00	-3.108,05	56.791,95	59.900,00	-3.108,05
1/320000-757000	Betriebskostenförderung Musikerheim	2234	3234	27	1.500,00	1.500,00		1.500,00	1.500,00	
1/320000-778000	Mehrkind- bzw. Mehrinstr.förderung	2234		44	19,00	500,00	-481,00			
<b>SU 22 / 32</b>	<b>Summe Aufwendungen / Auszahlungen operative Gebarung</b>				<b>58.430,71</b>	<b>62.100,00</b>	<b>-3.669,29</b>	<b>58.411,71</b>	<b>61.600,00</b>	<b>-3.188,29</b>
<b>SA 0 / SA 1</b>	<b>(0) Nettoergebnis (21 - 22) / (1) Geldfluss operative Gebarung (31 - 32)</b>				<b>-58.430,71</b>	<b>-62.000,00</b>	<b>3.569,29</b>	<b>-58.411,71</b>	<b>-61.500,00</b>	<b>3.088,29</b>
<b>SU 23</b>	<b>Summe Haushaltsrücklagen</b>				<b>0,00</b>	<b>0,00</b>	<b>0,00</b>	<b>0,00</b>	<b>0,00</b>	<b>0,00</b>
<b>SA00</b>	<b>Nettoergebnis nach Zuw./Entn. Haushaltsrücklagen (Saldo 0 +/- SU23)</b>				<b>-58.430,71</b>	<b>-62.000,00</b>	<b>3.569,29</b>			
<b>Investive Gebarung</b>										
<b>SU 33</b>	<b>Summe Einzahlungen investive Gebarung</b>							<b>0,00</b>	<b>0,00</b>	<b>0,00</b>
1/320000-778000	Mehrkind- bzw. Mehrinstr.förderung		3434	44				19,00	500,00	-481,00
<b>SU 34</b>	<b>Summe Auszahlungen investive Gebarung</b>							<b>19,00</b>	<b>500,00</b>	<b>-481,00</b>
<b>SA2</b>	<b>Saldo (2) Geldfluss aus der Investiven Gebarung (33 - 34)</b>							<b>-19,00</b>	<b>-500,00</b>	<b>481,00</b>
<b>SA3</b>	<b>Saldo (3) Nettofinanzierungssaldo (Saldo 1 + Saldo 2)</b>							<b>-58.430,71</b>	<b>-62.000,00</b>	<b>3.569,29</b>
<b>Finanzierungstätigkeit</b>										
<b>SU 35</b>	<b>Summe Einzahlungen aus der Finanzierungstätigkeit</b>							<b>0,00</b>	<b>0,00</b>	<b>0,00</b>
<b>SU 36</b>	<b>Summe Auszahlungen aus der Finanzierungstätigkeit</b>							<b>0,00</b>	<b>0,00</b>	<b>0,00</b>
<b>SA4</b>	<b>Saldo (4) Geldfluss aus der Finanzierungstätigkeit (35 - 36)</b>							<b>0,00</b>	<b>0,00</b>	<b>0,00</b>
<b>SA5</b>	<b>Saldo (5) Geldfluss aus der voranschlagswirksamen Gebarung (Saldo 3 + Saldo 4)</b>							<b>-58.430,71</b>	<b>-62.000,00</b>	<b>3.569,29</b>
<b>321</b>	<b>Einrichtungen der Musikpflege</b>									
<b>321000</b>	<b>Einrichtungen der Musikpflege</b>									
<b>Operative Gebarung</b>										
<b>SU 21 / 31</b>	<b>Summe Erträge / Einzahlungen operative Gebarung</b>				<b>0,00</b>	<b>0,00</b>	<b>0,00</b>	<b>0,00</b>	<b>0,00</b>	<b>0,00</b>
1/321000-777000	Subventionen für Anschaffungen	2234		44		1.000,00	-1.000,00			
<b>SU 22 / 32</b>	<b>Summe Aufwendungen / Auszahlungen operative Gebarung</b>				<b>0,00</b>	<b>1.000,00</b>	<b>-1.000,00</b>	<b>0,00</b>	<b>0,00</b>	<b>0,00</b>
<b>SA 0 / SA 1</b>	<b>(0) Nettoergebnis (21 - 22) / (1) Geldfluss operative Gebarung (31 - 32)</b>				<b>0,00</b>	<b>-1.000,00</b>	<b>1.000,00</b>	<b>0,00</b>	<b>0,00</b>	<b>0,00</b>
<b>SU 23</b>	<b>Summe Haushaltsrücklagen</b>				<b>0,00</b>	<b>0,00</b>	<b>0,00</b>	<b>0,00</b>	<b>0,00</b>	<b>0,00</b>
<b>SA00</b>	<b>Nettoergebnis nach Zuw./Entn. Haushaltsrücklagen (Saldo 0 +/- SU23)</b>				<b>0,00</b>	<b>-1.000,00</b>	<b>1.000,00</b>			

		MVAG	MVAG	VCQU	Ergebnisrechnung			Finanzierungsrechnung		
		EH	FH		RA 2025	VA 2025	RA - VA	RA 2025	VA 2025	RA - VA
<b>Investive Gebarung</b>										
<b>SU 33</b>	<b>Summe Einzahlungen investive Gebarung</b>							<b>0,00</b>	<b>0,00</b>	<b>0,00</b>
1/321000-777000	Subventionen für Anschaffungen		3434	44					1.000,00	-1.000,00
<b>SU 34</b>	<b>Summe Auszahlungen investive Gebarung</b>							<b>0,00</b>	<b>1.000,00</b>	<b>-1.000,00</b>
<b>SA2</b>	<b>Saldo (2) Geldfluss aus der Investiven Gebarung (33 – 34)</b>							<b>0,00</b>	<b>-1.000,00</b>	<b>1.000,00</b>
<b>SA3</b>	<b>Saldo (3) Nettofinanzierungssaldo (Saldo 1 + Saldo 2)</b>							<b>0,00</b>	<b>-1.000,00</b>	<b>1.000,00</b>
<b>Finanzierungstätigkeit</b>										
<b>SU 35</b>	<b>Summe Einzahlungen aus der Finanzierungstätigkeit</b>							<b>0,00</b>	<b>0,00</b>	<b>0,00</b>
<b>SU 36</b>	<b>Summe Auszahlungen aus der Finanzierungstätigkeit</b>							<b>0,00</b>	<b>0,00</b>	<b>0,00</b>
<b>SA4</b>	<b>Saldo (4) Geldfluss aus der Finanzierungstätigkeit (35 – 36)</b>							<b>0,00</b>	<b>0,00</b>	<b>0,00</b>
<b>SA5</b>	<b>Saldo (5) Geldfluss aus der voranschlagswirksamen Gebarung (Saldo 3 + Saldo 4)</b>							<b>0,00</b>	<b>-1.000,00</b>	<b>1.000,00</b>
<b>36 Heimatpflege</b>										
<b>360 Heimatmuseen</b>										
<b>360000 Aussiedlermuseum Schüttkasten</b>										
<b>Operative Gebarung</b>										
2/360000+813000	Erträge aus der Auflösung von Investitionszuschüssen (Kapitaltransfers)		2127		14.861,61	14.900,00	-38,39			
<b>SU 21 / 31</b>	<b>Summe Erträge / Einzahlungen operative Gebarung</b>				<b>14.861,61</b>	<b>14.900,00</b>	<b>-38,39</b>	<b>0,00</b>	<b>0,00</b>	<b>0,00</b>
1/360000-600000	Energiebezug Strom	2222	3222	24	241,50	800,00	-558,50	241,50	800,00	-558,50
1/360000-614000	Instandhaltung Gebäude	2224	3224	24	203,90	500,00	-296,10	203,90	500,00	-296,10
1/360000-670000	Versicherungen	2222	3222	24	662,84	700,00	-37,16	662,84	700,00	-37,16
1/360000-680000	Planmäßige Abschreibung	2226			15.648,12	15.600,00	48,12			
1/360000-728000	Entgelte für sonstige Leistungen	2225	3225	24	162,00	500,00	-338,00	162,00	500,00	-338,00
1/360000-729000	Sonstige Ausgaben	2225	3225	24		100,00	-100,00		100,00	-100,00
<b>SU 22 / 32</b>	<b>Summe Aufwendungen / Auszahlungen operative Gebarung</b>				<b>16.918,36</b>	<b>18.200,00</b>	<b>-1.281,64</b>	<b>1.270,24</b>	<b>2.600,00</b>	<b>-1.329,76</b>
<b>SA 0 / SA 1</b>	<b>(0) Nettoergebnis (21 - 22) / (1) Geldfluss operative Gebarung (31 – 32)</b>				<b>-2.056,75</b>	<b>-3.300,00</b>	<b>1.243,25</b>	<b>-1.270,24</b>	<b>-2.600,00</b>	<b>1.329,76</b>
<b>SU 23</b>	<b>Summe Haushaltsrücklagen</b>				<b>0,00</b>	<b>0,00</b>	<b>0,00</b>	<b>0,00</b>	<b>0,00</b>	<b>0,00</b>
<b>SA00</b>	<b>Nettoergebnis nach Zuw./Entn. Haushaltsrücklagen (Saldo 0 +/- SU23)</b>				<b>-2.056,75</b>	<b>-3.300,00</b>	<b>1.243,25</b>			
<b>Investive Gebarung</b>										
<b>SU 33</b>	<b>Summe Einzahlungen investive Gebarung</b>							<b>0,00</b>	<b>0,00</b>	<b>0,00</b>
<b>SU 34</b>	<b>Summe Auszahlungen investive Gebarung</b>							<b>0,00</b>	<b>0,00</b>	<b>0,00</b>
<b>SA2</b>	<b>Saldo (2) Geldfluss aus der Investiven Gebarung (33 – 34)</b>							<b>0,00</b>	<b>0,00</b>	<b>0,00</b>
<b>SA3</b>	<b>Saldo (3) Nettofinanzierungssaldo (Saldo 1 + Saldo 2)</b>							<b>-1.270,24</b>	<b>-2.600,00</b>	<b>1.329,76</b>
<b>Finanzierungstätigkeit</b>										
<b>SU 35</b>	<b>Summe Einzahlungen aus der Finanzierungstätigkeit</b>							<b>0,00</b>	<b>0,00</b>	<b>0,00</b>
<b>SU 36</b>	<b>Summe Auszahlungen aus der Finanzierungstätigkeit</b>							<b>0,00</b>	<b>0,00</b>	<b>0,00</b>

		MVAG MVAG VCQU			Ergebnisrechnung			Finanzierungsrechnung		
		EH	FH		RA 2025	VA 2025	RA - VA	RA 2025	VA 2025	RA - VA
<b>SA4</b>	<b>Saldo (4) Geldfluss aus der Finanzierungstätigkeit (35 – 36)</b>							<b>0,00</b>	<b>0,00</b>	<b>0,00</b>
<b>SA5</b>	<b>Saldo (5) Geldfluss aus der voranschlagswirksamen Gebarung (Saldo 3 + Saldo 4)</b>							<b>-1.270,24</b>	<b>-2.600,00</b>	<b>1.329,76</b>
<b>361</b>	<b>Nichtwissenschaftliche Archive</b>									
<b>361000</b>	<b>Heimatpflege, Nichtwissenschaftliche Archive</b>									
<b>Operative Gebarung</b>										
2/361000+829000	Verkaufserlös Heimatbuch	2116	3116	18	50,00	100,00	-50,00	50,00	100,00	-50,00
<b>SU 21 / 31</b>	<b>Summe Erträge / Einzahlungen operative Gebarung</b>				<b>50,00</b>	<b>100,00</b>	<b>-50,00</b>	<b>50,00</b>	<b>100,00</b>	<b>-50,00</b>
1/361000-728000	Entgelte für sonstige Leistungen	2225	3225	24		100,00	-100,00		100,00	-100,00
<b>SU 22 / 32</b>	<b>Summe Aufwendungen / Auszahlungen operative Gebarung</b>				<b>0,00</b>	<b>100,00</b>	<b>-100,00</b>	<b>0,00</b>	<b>100,00</b>	<b>-100,00</b>
<b>SA 0 / SA 1</b>	<b>(0) Nettoergebnis (21 - 22) / (1) Geldfluss operative Gebarung (31 – 32)</b>				<b>50,00</b>	<b>0,00</b>	<b>50,00</b>	<b>50,00</b>	<b>0,00</b>	<b>50,00</b>
<b>SU 23</b>	<b>Summe Haushaltsrücklagen</b>				<b>0,00</b>	<b>0,00</b>	<b>0,00</b>	<b>0,00</b>	<b>0,00</b>	<b>0,00</b>
<b>SA00</b>	<b>Nettoergebnis nach Zuw./Entn. Haushaltsrücklagen (Saldo 0 +/- SU23)</b>				<b>50,00</b>	<b>0,00</b>	<b>50,00</b>			
<b>Investive Gebarung</b>										
<b>SU 33</b>	<b>Summe Einzahlungen investive Gebarung</b>							<b>0,00</b>	<b>0,00</b>	<b>0,00</b>
<b>SU 34</b>	<b>Summe Auszahlungen investive Gebarung</b>							<b>0,00</b>	<b>0,00</b>	<b>0,00</b>
<b>SA2</b>	<b>Saldo (2) Geldfluss aus der Investiven Gebarung (33 – 34)</b>							<b>0,00</b>	<b>0,00</b>	<b>0,00</b>
<b>SA3</b>	<b>Saldo (3) Nettofinanzierungssaldo (Saldo 1 + Saldo 2)</b>							<b>50,00</b>	<b>0,00</b>	<b>50,00</b>
<b>Finanzierungstätigkeit</b>										
<b>SU 35</b>	<b>Summe Einzahlungen aus der Finanzierungstätigkeit</b>							<b>0,00</b>	<b>0,00</b>	<b>0,00</b>
<b>SU 36</b>	<b>Summe Auszahlungen aus der Finanzierungstätigkeit</b>							<b>0,00</b>	<b>0,00</b>	<b>0,00</b>
<b>SA4</b>	<b>Saldo (4) Geldfluss aus der Finanzierungstätigkeit (35 – 36)</b>							<b>0,00</b>	<b>0,00</b>	<b>0,00</b>
<b>SA5</b>	<b>Saldo (5) Geldfluss aus der voranschlagswirksamen Gebarung (Saldo 3 + Saldo 4)</b>							<b>50,00</b>	<b>0,00</b>	<b>50,00</b>
<b>362</b>	<b>Denkmalpflege</b>									
<b>362000</b>	<b>Denkmalpflege</b>									
<b>Operative Gebarung</b>										
<b>SU 21 / 31</b>	<b>Summe Erträge / Einzahlungen operative Gebarung</b>				<b>0,00</b>	<b>0,00</b>	<b>0,00</b>	<b>0,00</b>	<b>0,00</b>	<b>0,00</b>
1/362000-619000	Instandhaltung von Denkmälern	2224	3224	24	170,25	300,00	-129,75	170,25	300,00	-129,75
<b>SU 22 / 32</b>	<b>Summe Aufwendungen / Auszahlungen operative Gebarung</b>				<b>170,25</b>	<b>300,00</b>	<b>-129,75</b>	<b>170,25</b>	<b>300,00</b>	<b>-129,75</b>
<b>SA 0 / SA 1</b>	<b>(0) Nettoergebnis (21 - 22) / (1) Geldfluss operative Gebarung (31 – 32)</b>				<b>-170,25</b>	<b>-300,00</b>	<b>129,75</b>	<b>-170,25</b>	<b>-300,00</b>	<b>129,75</b>
<b>SU 23</b>	<b>Summe Haushaltsrücklagen</b>				<b>0,00</b>	<b>0,00</b>	<b>0,00</b>	<b>0,00</b>	<b>0,00</b>	<b>0,00</b>
<b>SA00</b>	<b>Nettoergebnis nach Zuw./Entn. Haushaltsrücklagen (Saldo 0 +/- SU23)</b>				<b>-170,25</b>	<b>-300,00</b>	<b>129,75</b>			
<b>Investive Gebarung</b>										
<b>SU 33</b>	<b>Summe Einzahlungen investive Gebarung</b>							<b>0,00</b>	<b>0,00</b>	<b>0,00</b>
<b>SU 34</b>	<b>Summe Auszahlungen investive Gebarung</b>							<b>0,00</b>	<b>0,00</b>	<b>0,00</b>
<b>SA2</b>	<b>Saldo (2) Geldfluss aus der Investiven Gebarung (33 – 34)</b>							<b>0,00</b>	<b>0,00</b>	<b>0,00</b>
<b>SA3</b>	<b>Saldo (3) Nettofinanzierungssaldo (Saldo 1 + Saldo 2)</b>							<b>-170,25</b>	<b>-300,00</b>	<b>129,75</b>

		MVAG	MVAG	VCQU	Ergebnisrechnung			Finanzierungsrechnung		
		EH	FH		RA 2025	VA 2025	RA - VA	RA 2025	VA 2025	RA - VA
<b>Finanzierungstätigkeit</b>										
SU 35	Summe Einzahlungen aus der Finanzierungstätigkeit							0,00	0,00	0,00
SU 36	Summe Auszahlungen aus der Finanzierungstätigkeit							0,00	0,00	0,00
SA4	Saldo (4) Geldfluss aus der Finanzierungstätigkeit (35 – 36)							0,00	0,00	0,00
SA5	Saldo (5) Geldfluss aus der voranschlagswirksamen Gebarung (Saldo 3 + Saldo 4)							-170,25	-300,00	129,75
<b>363 Altstadterhaltung und Ortsbildpflege</b>										
<b>363000 Altstadterhaltung und Ortsbildpflege</b>										
<b>Operative Gebarung</b>										
2/363000+829000	Sonstige Einnahmen Stadtführungen u. Broschüren	2116	3116	18		200,00	-200,00		200,00	-200,00
<b>SU 21 / 31</b>	<b>Summe Erträge / Einzahlungen operative Gebarung</b>				<b>0,00</b>	<b>200,00</b>	<b>-200,00</b>	<b>0,00</b>	<b>200,00</b>	<b>-200,00</b>
1/363000-618000	Stadterneuerung Instandhalt.Sonst.Anl.	2224	3224	24	76,70	500,00	-423,30	76,70	500,00	-423,30
1/363000-680000	Planmäßige Abschreibung	2226			1.126,49	1.100,00	26,49			
1/363000-720000	Kostenbeiträge (Kostensätze) für Leistungen des Bauhofs	2225	3225	24	43.674,15	44.800,00	-1.125,85	43.674,15	44.800,00	-1.125,85
1/363000-728100	Ankauf von Blumen und Sträucher	2225	3225	24	2.880,83	4.000,00	-1.119,17	2.880,83	4.000,00	-1.119,17
1/363000-728300	diverse Honorare - Leistungen	2225	3225	24	5.600,00	5.800,00	-200,00	5.600,00	5.800,00	-200,00
1/363000-728400	Baumkataster - Baumpflege	2225	3225	24	5.241,48	25.000,00	-19.758,52	4.876,60	25.000,00	-20.123,40
1/363000-728500	Gassi-System	2225	3225	24	309,60	400,00	-90,40	309,60	400,00	-90,40
<b>SU 22 / 32</b>	<b>Summe Aufwendungen / Auszahlungen operative Gebarung</b>				<b>58.909,25</b>	<b>81.600,00</b>	<b>-22.690,75</b>	<b>57.417,88</b>	<b>80.500,00</b>	<b>-23.082,12</b>
<b>SA 0 / SA 1</b>	<b>(0) Nettoergebnis (21 - 22) / (1) Geldfluss operative Gebarung (31 – 32)</b>				<b>-58.909,25</b>	<b>-81.400,00</b>	<b>22.490,75</b>	<b>-57.417,88</b>	<b>-80.300,00</b>	<b>22.882,12</b>
SU 23	Summe Haushaltsrücklagen				0,00	0,00	0,00	0,00	0,00	0,00
SA00	Nettoergebnis nach Zuw./Entn. Haushaltsrücklagen (Saldo 0 +/- SU23)				-58.909,25	-81.400,00	22.490,75			
<b>Investive Gebarung</b>										
SU 33	Summe Einzahlungen investive Gebarung							0,00	0,00	0,00
SU 34	Summe Auszahlungen investive Gebarung							0,00	0,00	0,00
SA2	Saldo (2) Geldfluss aus der Investiven Gebarung (33 – 34)							0,00	0,00	0,00
SA3	Saldo (3) Nettofinanzierungssaldo (Saldo 1 + Saldo 2)							-57.417,88	-80.300,00	22.882,12
<b>Finanzierungstätigkeit</b>										
SU 35	Summe Einzahlungen aus der Finanzierungstätigkeit							0,00	0,00	0,00
SU 36	Summe Auszahlungen aus der Finanzierungstätigkeit							0,00	0,00	0,00
SA4	Saldo (4) Geldfluss aus der Finanzierungstätigkeit (35 – 36)							0,00	0,00	0,00
SA5	Saldo (5) Geldfluss aus der voranschlagswirksamen Gebarung (Saldo 3 + Saldo 4)							-57.417,88	-80.300,00	22.882,12

		MVAG			Ergebnisrechnung			Finanzierungsrechnung		
		EH	FH	VCQU	RA 2025	VA 2025	RA - VA	RA 2025	VA 2025	RA - VA
<b>38</b>	<b>Sonstige Kulturpflege</b>									
<b>381</b>	<b>Maßnahmen der Kulturpflege</b>									
<b>381000</b>	<b>Massnahmen der Kulturpflege</b>									
	<b>Operative Gebarung</b>									
2/381000+810000	Erlöse aus Veranstaltungen	2114	3114	13	4.180,00	4.600,00	-420,00	4.180,00	4.600,00	-420,00
<b>SU 21 / 31</b>	<b>Summe Erträge / Einzahlungen operative Gebarung</b>				<b>4.180,00</b>	<b>4.600,00</b>	<b>-420,00</b>	<b>4.180,00</b>	<b>4.600,00</b>	<b>-420,00</b>
1/381000-600000	Energiebezug Strom	2222	3222	24	341,23	500,00	-158,77	341,23	500,00	-158,77
1/381000-720000	Kostenbeiträge (Kostensätze) für Leistungen des Bauhofs	2225	3225	24	9.645,65	5.100,00	4.545,65	9.645,65	5.100,00	4.545,65
1/381000-728100	Veranstaltungskosten - Honorare	2225	3225	24	9.551,41	11.000,00	-1.448,59	10.002,45	11.000,00	-997,55
<b>SU 22 / 32</b>	<b>Summe Aufwendungen / Auszahlungen operative Gebarung</b>				<b>19.538,29</b>	<b>16.600,00</b>	<b>2.938,29</b>	<b>19.989,33</b>	<b>16.600,00</b>	<b>3.389,33</b>
<b>SA 0 / SA 1</b>	<b>(0) Nettoergebnis (21 - 22) / (1) Geldfluss operative Gebarung (31 - 32)</b>				<b>-15.358,29</b>	<b>-12.000,00</b>	<b>-3.358,29</b>	<b>-15.809,33</b>	<b>-12.000,00</b>	<b>-3.809,33</b>
<b>SU 23</b>	<b>Summe Haushaltsrücklagen</b>				<b>0,00</b>	<b>0,00</b>	<b>0,00</b>	<b>0,00</b>	<b>0,00</b>	<b>0,00</b>
<b>SA00</b>	<b>Nettoergebnis nach Zuw./Entn. Haushaltsrücklagen (Saldo 0 +/- SU23)</b>				<b>-15.358,29</b>	<b>-12.000,00</b>	<b>-3.358,29</b>			
	<b>Investive Gebarung</b>									
<b>SU 33</b>	<b>Summe Einzahlungen investive Gebarung</b>							<b>0,00</b>	<b>0,00</b>	<b>0,00</b>
<b>SU 34</b>	<b>Summe Auszahlungen investive Gebarung</b>							<b>0,00</b>	<b>0,00</b>	<b>0,00</b>
<b>SA2</b>	<b>Saldo (2) Geldfluss aus der Investiven Gebarung (33 - 34)</b>							<b>0,00</b>	<b>0,00</b>	<b>0,00</b>
<b>SA3</b>	<b>Saldo (3) Nettofinanzierungssaldo (Saldo 1 + Saldo 2)</b>							<b>-15.809,33</b>	<b>-12.000,00</b>	<b>-3.809,33</b>
	<b>Finanzierungstätigkeit</b>									
<b>SU 35</b>	<b>Summe Einzahlungen aus der Finanzierungstätigkeit</b>							<b>0,00</b>	<b>0,00</b>	<b>0,00</b>
<b>SU 36</b>	<b>Summe Auszahlungen aus der Finanzierungstätigkeit</b>							<b>0,00</b>	<b>0,00</b>	<b>0,00</b>
<b>SA4</b>	<b>Saldo (4) Geldfluss aus der Finanzierungstätigkeit (35 - 36)</b>							<b>0,00</b>	<b>0,00</b>	<b>0,00</b>
<b>SA5</b>	<b>Saldo (5) Geldfluss aus der voranschlagswirksamen Gebarung (Saldo 3 + Saldo 4)</b>							<b>-15.809,33</b>	<b>-12.000,00</b>	<b>-3.809,33</b>
<b>39</b>	<b>Kultus</b>									
<b>390</b>	<b>Kirchliche Angelegenheiten</b>									
<b>390000</b>	<b>Kirchliche Angelegenheiten</b>									
	<b>Operative Gebarung</b>									
<b>SU 21 / 31</b>	<b>Summe Erträge / Einzahlungen operative Gebarung</b>				<b>0,00</b>	<b>0,00</b>	<b>0,00</b>	<b>0,00</b>	<b>0,00</b>	<b>0,00</b>
1/390000-600000	Energiebezug Strom	2222	3222	24	1.165,58	3.100,00	-1.934,42	1.165,58	3.100,00	-1.934,42
1/390000-614000	Instandhaltung Kapellen	2224	3224	24	612,00	600,00	12,00	612,00	600,00	12,00
1/390000-670000	Versicherung Kapellen	2222	3222	24	264,38	300,00	-35,62	264,38	300,00	-35,62
1/390000-680000	Planmäßige Abschreibung	2226			1.339,64	1.300,00	39,64			
1/390000-729000	Sonstige Ausgaben für Kapellen	2225	3225	24	18,00	100,00	-82,00	18,00	100,00	-82,00
<b>SU 22 / 32</b>	<b>Summe Aufwendungen / Auszahlungen operative Gebarung</b>				<b>3.399,60</b>	<b>5.400,00</b>	<b>-2.000,40</b>	<b>2.059,96</b>	<b>4.100,00</b>	<b>-2.040,04</b>

	MVAG	MVAG	VCQU	Ergebnisrechnung			Finanzierungsrechnung			
				EH	FH	RA 2025	VA 2025	RA - VA	RA 2025	VA 2025
SA 0 / SA 1		(0) Nettoergebnis (21 - 22) / (1) Geldfluss operative Gebarung (31 – 32)			-3.399,60	-5.400,00	2.000,40	-2.059,96	-4.100,00	2.040,04
SU 23		Summe Haushaltsrücklagen			0,00	0,00	0,00	0,00	0,00	0,00
SA00		Nettoergebnis nach Zuw./Entn. Haushaltsrücklagen (Saldo 0 +/- SU23)			-3.399,60	-5.400,00	2.000,40			
Investive Gebarung										
SU 33		Summe Einzahlungen investive Gebarung						0,00	0,00	0,00
SU 34		Summe Auszahlungen investive Gebarung						0,00	0,00	0,00
SA2		Saldo (2) Geldfluss aus der Investiven Gebarung (33 – 34)						0,00	0,00	0,00
SA3		Saldo (3) Nettofinanzierungssaldo (Saldo 1 + Saldo 2)						-2.059,96	-4.100,00	2.040,04
Finanzierungstätigkeit										
SU 35		Summe Einzahlungen aus der Finanzierungstätigkeit						0,00	0,00	0,00
SU 36		Summe Auszahlungen aus der Finanzierungstätigkeit						0,00	0,00	0,00
SA4		Saldo (4) Geldfluss aus der Finanzierungstätigkeit (35 – 36)						0,00	0,00	0,00
SA5		Saldo (5) Geldfluss aus der voranschlagswirksamen Gebarung (Saldo 3 + Saldo 4)						-2.059,96	-4.100,00	2.040,04

		MVAG	MVAG	VCQU	Ergebnisrechnung			Finanzierungsrechnung		
		EH	FH		RA 2025	VA 2025	RA - VA	RA 2025	VA 2025	RA - VA
<b>4 Soziale Wohlfahrt und Wohnbauförderung</b>										
<b>41</b>	<b>Allgemeine öffentliche Wohlfahrt</b>									
<b>419</b>	<b>Sonstige Einrichtungen und Maßnahmen</b>									
<b>419000</b>	<b>Sonstige Einrichtungen und Maßnahmen</b>									
<b>Operative Gebarung</b>										
2/419000+861000	Transfers von Ländern, Landesfonds und Landesammern	2121	3121	15	49.001,35	49.000,00	1,35	49.001,35	49.000,00	1,35
<b>SU 21 / 31</b>	<b>Summe Erträge / Einzahlungen operative Gebarung</b>				<b>49.001,35</b>	<b>49.000,00</b>	<b>1,35</b>	<b>49.001,35</b>	<b>49.000,00</b>	<b>1,35</b>
1/419000-751000	Wohnsitzgemeindebeitrag SHG	2231	3231	26	30.931,32	35.400,00	-4.468,68	30.931,32	35.400,00	-4.468,68
1/419000-751100	Sozialhilfe - Beitrag nach Finanzkraft	2231	3231	26	326.359,17	316.000,00	10.359,17	326.359,17	316.000,00	10.359,17
<b>SU 22 / 32</b>	<b>Summe Aufwendungen / Auszahlungen operative Gebarung</b>				<b>357.290,49</b>	<b>351.400,00</b>	<b>5.890,49</b>	<b>357.290,49</b>	<b>351.400,00</b>	<b>5.890,49</b>
<b>SA 0 / SA 1</b>	<b>(0) Nettoergebnis (21 - 22) / (1) Geldfluss operative Gebarung (31 - 32)</b>				<b>-308.289,14</b>	<b>-302.400,00</b>	<b>-5.889,14</b>	<b>-308.289,14</b>	<b>-302.400,00</b>	<b>-5.889,14</b>
<b>SU 23</b>	<b>Summe Haushaltsrücklagen</b>				<b>0,00</b>	<b>0,00</b>	<b>0,00</b>	<b>0,00</b>	<b>0,00</b>	<b>0,00</b>
<b>SA00</b>	<b>Nettoergebnis nach Zuw./Entn. Haushaltsrücklagen (Saldo 0 +/- SU23)</b>				<b>-308.289,14</b>	<b>-302.400,00</b>	<b>-5.889,14</b>			
<b>Investive Gebarung</b>										
<b>SU 33</b>	<b>Summe Einzahlungen investive Gebarung</b>							<b>0,00</b>	<b>0,00</b>	<b>0,00</b>
<b>SU 34</b>	<b>Summe Auszahlungen investive Gebarung</b>							<b>0,00</b>	<b>0,00</b>	<b>0,00</b>
<b>SA2</b>	<b>Saldo (2) Geldfluss aus der Investiven Gebarung (33 - 34)</b>							<b>0,00</b>	<b>0,00</b>	<b>0,00</b>
<b>SA3</b>	<b>Saldo (3) Nettofinanzierungssaldo (Saldo 1 + Saldo 2)</b>							<b>-308.289,14</b>	<b>-302.400,00</b>	<b>-5.889,14</b>
<b>Finanzierungstätigkeit</b>										
<b>SU 35</b>	<b>Summe Einzahlungen aus der Finanzierungstätigkeit</b>							<b>0,00</b>	<b>0,00</b>	<b>0,00</b>
<b>SU 36</b>	<b>Summe Auszahlungen aus der Finanzierungstätigkeit</b>							<b>0,00</b>	<b>0,00</b>	<b>0,00</b>
<b>SA4</b>	<b>Saldo (4) Geldfluss aus der Finanzierungstätigkeit (35 - 36)</b>							<b>0,00</b>	<b>0,00</b>	<b>0,00</b>
<b>SA5</b>	<b>Saldo (5) Geldfluss aus der voranschlagswirksamen Gebarung (Saldo 3 + Saldo 4)</b>							<b>-308.289,14</b>	<b>-302.400,00</b>	<b>-5.889,14</b>
<b>43</b>	<b>Jugendwohlfahrt</b>									
<b>439</b>	<b>Sonstige Einrichtungen und Maßnahmen</b>									
<b>439000</b>	<b>Sonstige Einrichtungen und Maßnahmen</b>									
<b>Operative Gebarung</b>										
<b>SU 21 / 31</b>	<b>Summe Erträge / Einzahlungen operative Gebarung</b>				<b>0,00</b>	<b>0,00</b>	<b>0,00</b>	<b>0,00</b>	<b>0,00</b>	<b>0,00</b>
1/439000-751000	Jugendwohlfahrts-Umlage	2231	3231	26	62.032,37	60.000,00	2.032,37	62.032,37	60.000,00	2.032,37
<b>SU 22 / 32</b>	<b>Summe Aufwendungen / Auszahlungen operative Gebarung</b>				<b>62.032,37</b>	<b>60.000,00</b>	<b>2.032,37</b>	<b>62.032,37</b>	<b>60.000,00</b>	<b>2.032,37</b>
<b>SA 0 / SA 1</b>	<b>(0) Nettoergebnis (21 - 22) / (1) Geldfluss operative Gebarung (31 - 32)</b>				<b>-62.032,37</b>	<b>-60.000,00</b>	<b>-2.032,37</b>	<b>-62.032,37</b>	<b>-60.000,00</b>	<b>-2.032,37</b>
<b>SU 23</b>	<b>Summe Haushaltsrücklagen</b>				<b>0,00</b>	<b>0,00</b>	<b>0,00</b>	<b>0,00</b>	<b>0,00</b>	<b>0,00</b>
<b>SA00</b>	<b>Nettoergebnis nach Zuw./Entn. Haushaltsrücklagen (Saldo 0 +/- SU23)</b>				<b>-62.032,37</b>	<b>-60.000,00</b>	<b>-2.032,37</b>			

		MVAG	MVAG	VCQU	Ergebnisrechnung			Finanzierungsrechnung			
		EH	FH		RA 2025	VA 2025	RA - VA	RA 2025	VA 2025	RA - VA	
<b>Investive Gebarung</b>											
SU 33	Summe Einzahlungen investive Gebarung							0,00	0,00	0,00	
SU 34	Summe Auszahlungen investive Gebarung							0,00	0,00	0,00	
SA2	Saldo (2) Geldfluss aus der Investiven Gebarung (33 – 34)							0,00	0,00	0,00	
SA3	Saldo (3) Nettofinanzierungssaldo (Saldo 1 + Saldo 2)							-62.032,37	-60.000,00	-2.032,37	
<b>Finanzierungstätigkeit</b>											
SU 35	Summe Einzahlungen aus der Finanzierungstätigkeit							0,00	0,00	0,00	
SU 36	Summe Auszahlungen aus der Finanzierungstätigkeit							0,00	0,00	0,00	
SA4	Saldo (4) Geldfluss aus der Finanzierungstätigkeit (35 – 36)							0,00	0,00	0,00	
SA5	Saldo (5) Geldfluss aus der voranschlagswirksamen Gebarung (Saldo 3 + Saldo 4)							-62.032,37	-60.000,00	-2.032,37	
<b>46 Familienpolitische Maßnahmen</b>											
<b>469 Sonstige Maßnahmen</b>											
<b>469000 Familienpol.Maßnahmen Sonstige Maßnahmen</b>											
<b>Operative Gebarung</b>											
SU 21 / 31	Summe Erträge / Einzahlungen operative Gebarung				0,00	0,00	0,00	0,00	0,00	0,00	
1/469000-413000	Säuglingsstartpaket		2221	3221	23	702,60	1.000,00	-297,40	702,60	1.000,00	-297,40
SU 22 / 32	Summe Aufwendungen / Auszahlungen operative Gebarung				702,60	1.000,00	-297,40	702,60	1.000,00	-297,40	
SA 0 / SA 1	(0) Nettoergebnis (21 - 22) / (1) Geldfluss operative Gebarung (31 – 32)				-702,60	-1.000,00	297,40	-702,60	-1.000,00	297,40	
SU 23	Summe Haushaltsrücklagen				0,00	0,00	0,00	0,00	0,00	0,00	
SA00	Nettoergebnis nach Zuw./Entn. Haushaltsrücklagen (Saldo 0 +/- SU23)				-702,60	-1.000,00	297,40				
<b>Investive Gebarung</b>											
SU 33	Summe Einzahlungen investive Gebarung							0,00	0,00	0,00	
SU 34	Summe Auszahlungen investive Gebarung							0,00	0,00	0,00	
SA2	Saldo (2) Geldfluss aus der Investiven Gebarung (33 – 34)							0,00	0,00	0,00	
SA3	Saldo (3) Nettofinanzierungssaldo (Saldo 1 + Saldo 2)							-702,60	-1.000,00	297,40	
<b>Finanzierungstätigkeit</b>											
SU 35	Summe Einzahlungen aus der Finanzierungstätigkeit							0,00	0,00	0,00	
SU 36	Summe Auszahlungen aus der Finanzierungstätigkeit							0,00	0,00	0,00	
SA4	Saldo (4) Geldfluss aus der Finanzierungstätigkeit (35 – 36)							0,00	0,00	0,00	
SA5	Saldo (5) Geldfluss aus der voranschlagswirksamen Gebarung (Saldo 3 + Saldo 4)							-702,60	-1.000,00	297,40	

		MVAG	MVAG	VCQU	Ergebnisrechnung			Finanzierungsrechnung		
		EH	FH		RA 2025	VA 2025	RA - VA	RA 2025	VA 2025	RA - VA
<b>48</b>	<b>Wohnbauförderung</b>									
<b>480</b>	<b>Allgemeine Wohnbauförderung</b>									
<b>480000</b>	<b>Allgemeine Wohnbauförderung</b>									
<b>Operative Gebarung</b>										
<b>SU 21 / 31</b>	<b>Summe Erträge / Einzahlungen operative Gebarung</b>				<b>0,00</b>	<b>0,00</b>	<b>0,00</b>	<b>0,00</b>	<b>0,00</b>	<b>0,00</b>
1/480000-768000	Beihilfen an Bauwerber	2234	3234	27	45.746,46	46.000,00	-253,54	45.746,46	46.000,00	-253,54
1/480000-768100	Abbruchprämie	2234	3234			4.000,00	-4.000,00		4.000,00	-4.000,00
<b>SU 22 / 32</b>	<b>Summe Aufwendungen / Auszahlungen operative Gebarung</b>				<b>45.746,46</b>	<b>50.000,00</b>	<b>-4.253,54</b>	<b>45.746,46</b>	<b>50.000,00</b>	<b>-4.253,54</b>
<b>SA 0 / SA 1</b>	<b>(0) Nettoergebnis (21 - 22) / (1) Geldfluss operative Gebarung (31 - 32)</b>				<b>-45.746,46</b>	<b>-50.000,00</b>	<b>4.253,54</b>	<b>-45.746,46</b>	<b>-50.000,00</b>	<b>4.253,54</b>
<b>SU 23</b>	<b>Summe Haushaltsrücklagen</b>				<b>0,00</b>	<b>0,00</b>	<b>0,00</b>	<b>0,00</b>	<b>0,00</b>	<b>0,00</b>
<b>SA00</b>	<b>Nettoergebnis nach Zuw./Entn. Haushaltsrücklagen (Saldo 0 +/- SU23)</b>				<b>-45.746,46</b>	<b>-50.000,00</b>	<b>4.253,54</b>			
<b>Investive Gebarung</b>										
<b>SU 33</b>	<b>Summe Einzahlungen investive Gebarung</b>							<b>0,00</b>	<b>0,00</b>	<b>0,00</b>
<b>SU 34</b>	<b>Summe Auszahlungen investive Gebarung</b>							<b>0,00</b>	<b>0,00</b>	<b>0,00</b>
<b>SA2</b>	<b>Saldo (2) Geldfluss aus der Investiven Gebarung (33 - 34)</b>							<b>0,00</b>	<b>0,00</b>	<b>0,00</b>
<b>SA3</b>	<b>Saldo (3) Nettofinanzierungssaldo (Saldo 1 + Saldo 2)</b>							<b>-45.746,46</b>	<b>-50.000,00</b>	<b>4.253,54</b>
<b>Finanzierungstätigkeit</b>										
<b>SU 35</b>	<b>Summe Einzahlungen aus der Finanzierungstätigkeit</b>							<b>0,00</b>	<b>0,00</b>	<b>0,00</b>
<b>SU 36</b>	<b>Summe Auszahlungen aus der Finanzierungstätigkeit</b>							<b>0,00</b>	<b>0,00</b>	<b>0,00</b>
<b>SA4</b>	<b>Saldo (4) Geldfluss aus der Finanzierungstätigkeit (35 - 36)</b>							<b>0,00</b>	<b>0,00</b>	<b>0,00</b>
<b>SA5</b>	<b>Saldo (5) Geldfluss aus der voranschlagswirksamen Gebarung (Saldo 3 + Saldo 4)</b>							<b>-45.746,46</b>	<b>-50.000,00</b>	<b>4.253,54</b>

		MVAG	MVAG	VCQU	Ergebnisrechnung			Finanzierungsrechnung		
		EH	FH		RA 2025	VA 2025	RA - VA	RA 2025	VA 2025	RA - VA
<b>5 Gesundheit</b>										
<b>51</b>	<b>Gesundheitsdienst</b>									
<b>510</b>	<b>Medizinische Bereichsversorgung</b>									
<b>510000</b>	<b>Medizinische Bereichsversorgung</b>									
<b>Operative Gebarung</b>										
2/510000+852000	Totenbeschauegebühren	2113	3113	12	1.879,00	2.000,00	-121,00	1.879,00	2.000,00	-121,00
<b>SU 21 / 31</b>	<b>Summe Erträge / Einzahlungen operative Gebarung</b>				<b>1.879,00</b>	<b>2.000,00</b>	<b>-121,00</b>	<b>1.879,00</b>	<b>2.000,00</b>	<b>-121,00</b>
1/510000-720000	Finanzierungsbeitrag Community Nurse	2225	3225	24	1.736,00	1.800,00	-64,00	1.736,00	1.800,00	-64,00
1/510000-728000	Entgelte für sonstige Leistungen (gemeindeärztliche Tätigkeiten)	2225	3225	24	3.464,38	3.000,00	464,38	3.464,38	3.000,00	464,38
1/510000-751000	Gemeindearzt Beitrag an Pensionsverband	2231	3231	26	7.734,35	7.800,00	-65,65	7.734,35	7.800,00	-65,65
1/510000-777000	Startförderung Allgemeinmediziner	2234				100.000,00	-100.000,00			
<b>SU 22 / 32</b>	<b>Summe Aufwendungen / Auszahlungen operative Gebarung</b>				<b>12.934,73</b>	<b>112.600,00</b>	<b>-99.665,27</b>	<b>12.934,73</b>	<b>12.600,00</b>	<b>334,73</b>
<b>SA 0 / SA 1</b>	<b>(0) Nettoergebnis (21 - 22) / (1) Geldfluss operative Gebarung (31 - 32)</b>				<b>-11.055,73</b>	<b>-110.600,00</b>	<b>99.544,27</b>	<b>-11.055,73</b>	<b>-10.600,00</b>	<b>-455,73</b>
<b>SU 23</b>	<b>Summe Haushaltsrücklagen</b>				<b>0,00</b>	<b>0,00</b>	<b>0,00</b>	<b>0,00</b>	<b>0,00</b>	<b>0,00</b>
<b>SA00</b>	<b>Nettoergebnis nach Zuw./Entn. Haushaltsrücklagen (Saldo 0 +/- SU23)</b>				<b>-11.055,73</b>	<b>-110.600,00</b>	<b>99.544,27</b>			
<b>Investive Gebarung</b>										
<b>SU 33</b>	<b>Summe Einzahlungen investive Gebarung</b>							<b>0,00</b>	<b>0,00</b>	<b>0,00</b>
1/510000-777000	Startförderung Allgemeinmediziner		3434						100.000,00	-100.000,00
<b>SU 34</b>	<b>Summe Auszahlungen investive Gebarung</b>							<b>0,00</b>	<b>100.000,00</b>	<b>-100.000,00</b>
<b>SA2</b>	<b>Saldo (2) Geldfluss aus der Investiven Gebarung (33 - 34)</b>							<b>0,00</b>	<b>-100.000,00</b>	<b>100.000,00</b>
<b>SA3</b>	<b>Saldo (3) Nettofinanzierungssaldo (Saldo 1 + Saldo 2)</b>							<b>-11.055,73</b>	<b>-110.600,00</b>	<b>99.544,27</b>
<b>Finanzierungstätigkeit</b>										
<b>SU 35</b>	<b>Summe Einzahlungen aus der Finanzierungstätigkeit</b>							<b>0,00</b>	<b>0,00</b>	<b>0,00</b>
<b>SU 36</b>	<b>Summe Auszahlungen aus der Finanzierungstätigkeit</b>							<b>0,00</b>	<b>0,00</b>	<b>0,00</b>
<b>SA4</b>	<b>Saldo (4) Geldfluss aus der Finanzierungstätigkeit (35 - 36)</b>							<b>0,00</b>	<b>0,00</b>	<b>0,00</b>
<b>SA5</b>	<b>Saldo (5) Geldfluss aus der voranschlagswirksamen Gebarung (Saldo 3 + Saldo 4)</b>							<b>-11.055,73</b>	<b>-110.600,00</b>	<b>99.544,27</b>
<b>512</b>	<b>Sonstige medizinische Beratung und Betreuung</b>									
<b>512000</b>	<b>Sonstige medizinische Beratung und Betreuung</b>									
<b>Operative Gebarung</b>										
2/512000+816000	Kostenbeiträge für Impfungen	2114	3114	13		100,00	-100,00		100,00	-100,00
2/512000+816100	Kostenersätze für Gesundheitsveranstaltungen	2114	3114	13	784,00	1.500,00	-716,00	784,00	1.500,00	-716,00

		MVAG			Ergebnisrechnung			Finanzierungsrechnung			
		EH	FH	VCQU	RA 2025	VA 2025	RA - VA	RA 2025	VA 2025	RA - VA	
2/512000+861000	Transfers von Ländern, Landesfonds und Landeskammern	2121	3121	15		2.200,00	-2.200,00		2.200,00	-2.200,00	
<b>SU 21 / 31</b>	<b>Summe Erträge / Einzahlungen operative Gebarung</b>				<b>784,00</b>	<b>3.800,00</b>	<b>-3.016,00</b>		<b>784,00</b>	<b>3.800,00</b>	<b>-3.016,00</b>
1/512000-728000	Entgelte, Honorare bzw. Kosten für Gesundheitsveranstaltungen	2225	3225	24	816,00	2.500,00	-1.684,00	816,00	2.500,00	-1.684,00	
<b>SU 22 / 32</b>	<b>Summe Aufwendungen / Auszahlungen operative Gebarung</b>				<b>816,00</b>	<b>2.500,00</b>	<b>-1.684,00</b>		<b>816,00</b>	<b>2.500,00</b>	<b>-1.684,00</b>
<b>SA 0 / SA 1</b>	<b>(0) Nettoergebnis (21 - 22) / (1) Geldfluss operative Gebarung (31 - 32)</b>				<b>-32,00</b>	<b>1.300,00</b>	<b>-1.332,00</b>		<b>-32,00</b>	<b>1.300,00</b>	<b>-1.332,00</b>
<b>SU 23</b>	<b>Summe Haushaltsrücklagen</b>				<b>0,00</b>	<b>0,00</b>	<b>0,00</b>		<b>0,00</b>	<b>0,00</b>	<b>0,00</b>
<b>SA00</b>	<b>Nettoergebnis nach Zuw./Entn. Haushaltsrücklagen (Saldo 0 +/- SU23)</b>				<b>-32,00</b>	<b>1.300,00</b>	<b>-1.332,00</b>				
<b>Investive Gebarung</b>											
<b>SU 33</b>	<b>Summe Einzahlungen investive Gebarung</b>							<b>0,00</b>	<b>0,00</b>	<b>0,00</b>	
<b>SU 34</b>	<b>Summe Auszahlungen investive Gebarung</b>							<b>0,00</b>	<b>0,00</b>	<b>0,00</b>	
<b>SA2</b>	<b>Saldo (2) Geldfluss aus der Investiven Gebarung (33 - 34)</b>							<b>0,00</b>	<b>0,00</b>	<b>0,00</b>	
<b>SA3</b>	<b>Saldo (3) Nettofinanzierungssaldo (Saldo 1 + Saldo 2)</b>							<b>-32,00</b>	<b>1.300,00</b>	<b>-1.332,00</b>	
<b>Finanzierungstätigkeit</b>											
<b>SU 35</b>	<b>Summe Einzahlungen aus der Finanzierungstätigkeit</b>							<b>0,00</b>	<b>0,00</b>	<b>0,00</b>	
<b>SU 36</b>	<b>Summe Auszahlungen aus der Finanzierungstätigkeit</b>							<b>0,00</b>	<b>0,00</b>	<b>0,00</b>	
<b>SA4</b>	<b>Saldo (4) Geldfluss aus der Finanzierungstätigkeit (35 - 36)</b>							<b>0,00</b>	<b>0,00</b>	<b>0,00</b>	
<b>SA5</b>	<b>Saldo (5) Geldfluss aus der voranschlagswirksamen Gebarung (Saldo 3 + Saldo 4)</b>							<b>-32,00</b>	<b>1.300,00</b>	<b>-1.332,00</b>	
<b>52</b>	<b>Umweltschutz</b>										
<b>520</b>	<b>Natur- und Landschaftsschutz</b>										
<b>520000</b>	<b>Natur- und Landschaftsschutz</b>										
<b>Operative Gebarung</b>											
2/520000+829000	Umweltschutz Sonstige Einnahmen	2116	3116	18		100,00	-100,00		100,00	-100,00	
2/520000+868000	Umweltschutzstrafen	2124	3124	16		100,00	-100,00		100,00	-100,00	
<b>SU 21 / 31</b>	<b>Summe Erträge / Einzahlungen operative Gebarung</b>				<b>0,00</b>	<b>200,00</b>	<b>-200,00</b>		<b>0,00</b>	<b>200,00</b>	<b>-200,00</b>
<b>SU 22 / 32</b>	<b>Summe Aufwendungen / Auszahlungen operative Gebarung</b>				<b>0,00</b>	<b>0,00</b>	<b>0,00</b>		<b>0,00</b>	<b>0,00</b>	
<b>SA 0 / SA 1</b>	<b>(0) Nettoergebnis (21 - 22) / (1) Geldfluss operative Gebarung (31 - 32)</b>				<b>0,00</b>	<b>200,00</b>	<b>-200,00</b>		<b>0,00</b>	<b>200,00</b>	<b>-200,00</b>
<b>SU 23</b>	<b>Summe Haushaltsrücklagen</b>				<b>0,00</b>	<b>0,00</b>	<b>0,00</b>		<b>0,00</b>	<b>0,00</b>	
<b>SA00</b>	<b>Nettoergebnis nach Zuw./Entn. Haushaltsrücklagen (Saldo 0 +/- SU23)</b>				<b>0,00</b>	<b>200,00</b>	<b>-200,00</b>				
<b>Investive Gebarung</b>											
<b>SU 33</b>	<b>Summe Einzahlungen investive Gebarung</b>							<b>0,00</b>	<b>0,00</b>	<b>0,00</b>	
<b>SU 34</b>	<b>Summe Auszahlungen investive Gebarung</b>							<b>0,00</b>	<b>0,00</b>	<b>0,00</b>	
<b>SA2</b>	<b>Saldo (2) Geldfluss aus der Investiven Gebarung (33 - 34)</b>							<b>0,00</b>	<b>0,00</b>	<b>0,00</b>	
<b>SA3</b>	<b>Saldo (3) Nettofinanzierungssaldo (Saldo 1 + Saldo 2)</b>							<b>0,00</b>	<b>200,00</b>	<b>-200,00</b>	

		MVAG	MVAG	VCQU	Ergebnisrechnung			Finanzierungsrechnung		
		EH	FH		RA 2025	VA 2025	RA - VA	RA 2025	VA 2025	RA - VA
<b>Finanzierungstätigkeit</b>										
SU 35	Summe Einzahlungen aus der Finanzierungstätigkeit							0,00	0,00	0,00
SU 36	Summe Auszahlungen aus der Finanzierungstätigkeit							0,00	0,00	0,00
SA4	Saldo (4) Geldfluss aus der Finanzierungstätigkeit (35 – 36)							0,00	0,00	0,00
SA5	Saldo (5) Geldfluss aus der voranschlagswirksamen Gebarung (Saldo 3 + Saldo 4)							0,00	200,00	-200,00
522	Reinhaltung der Luft									
522000	Reinhaltung der Luft									
<b>Operative Gebarung</b>										
SU 21 / 31	Summe Erträge / Einzahlungen operative Gebarung				0,00	0,00	0,00	0,00	0,00	0,00
1/522000-726000	Mitgliedsbeitrag	2225	3225	24	648,59	700,00	-51,41	648,59	700,00	-51,41
SU 22 / 32	Summe Aufwendungen / Auszahlungen operative Gebarung				648,59	700,00	-51,41	648,59	700,00	-51,41
SA 0 / SA 1	(0) Nettoergebnis (21 - 22) / (1) Geldfluss operative Gebarung (31 – 32)				-648,59	-700,00	51,41	-648,59	-700,00	51,41
SU 23	Summe Haushaltsrücklagen				0,00	0,00	0,00	0,00	0,00	0,00
SA00	Nettoergebnis nach Zuw./Entn. Haushaltsrücklagen (Saldo 0 +/- SU23)				-648,59	-700,00	51,41			
<b>Investive Gebarung</b>										
SU 33	Summe Einzahlungen investive Gebarung							0,00	0,00	0,00
SU 34	Summe Auszahlungen investive Gebarung							0,00	0,00	0,00
SA2	Saldo (2) Geldfluss aus der Investiven Gebarung (33 – 34)							0,00	0,00	0,00
SA3	Saldo (3) Nettofinanzierungssaldo (Saldo 1 + Saldo 2)							-648,59	-700,00	51,41
<b>Finanzierungstätigkeit</b>										
SU 35	Summe Einzahlungen aus der Finanzierungstätigkeit							0,00	0,00	0,00
SU 36	Summe Auszahlungen aus der Finanzierungstätigkeit							0,00	0,00	0,00
SA4	Saldo (4) Geldfluss aus der Finanzierungstätigkeit (35 – 36)							0,00	0,00	0,00
SA5	Saldo (5) Geldfluss aus der voranschlagswirksamen Gebarung (Saldo 3 + Saldo 4)							-648,59	-700,00	51,41
528	Tierkörperbeseitigung									
528000	Tierkörperbeseitigung									
<b>Operative Gebarung</b>										
SU 21 / 31	Summe Erträge / Einzahlungen operative Gebarung				0,00	0,00	0,00	0,00	0,00	0,00
1/528000-728000	Entgelte Tierkörperverwertung	2225	3225	24		100,00	-100,00		100,00	-100,00
SU 22 / 32	Summe Aufwendungen / Auszahlungen operative Gebarung				0,00	100,00	-100,00	0,00	100,00	-100,00
SA 0 / SA 1	(0) Nettoergebnis (21 - 22) / (1) Geldfluss operative Gebarung (31 – 32)				0,00	-100,00	100,00	0,00	-100,00	100,00
SU 23	Summe Haushaltsrücklagen				0,00	0,00	0,00	0,00	0,00	0,00
SA00	Nettoergebnis nach Zuw./Entn. Haushaltsrücklagen (Saldo 0 +/- SU23)				0,00	-100,00	100,00			
<b>Investive Gebarung</b>										
SU 33	Summe Einzahlungen investive Gebarung							0,00	0,00	0,00

	MVAG	MVAG VCQU		Ergebnisrechnung			Finanzierungsrechnung		
		EH	FH	RA 2025	VA 2025	RA - VA	RA 2025	VA 2025	RA - VA
<b>SU 34</b>	<b>Summe Auszahlungen investive Gebarung</b>						<b>0,00</b>	<b>0,00</b>	<b>0,00</b>
<b>SA2</b>	<b>Saldo (2) Geldfluss aus der Investiven Gebarung (33 – 34)</b>						<b>0,00</b>	<b>0,00</b>	<b>0,00</b>
<b>SA3</b>	<b>Saldo (3) Nettofinanzierungssaldo (Saldo 1 + Saldo 2)</b>						<b>0,00</b>	<b>-100,00</b>	<b>100,00</b>
<b>Finanzierungstätigkeit</b>									
<b>SU 35</b>	<b>Summe Einzahlungen aus der Finanzierungstätigkeit</b>						<b>0,00</b>	<b>0,00</b>	<b>0,00</b>
<b>SU 36</b>	<b>Summe Auszahlungen aus der Finanzierungstätigkeit</b>						<b>0,00</b>	<b>0,00</b>	<b>0,00</b>
<b>SA4</b>	<b>Saldo (4) Geldfluss aus der Finanzierungstätigkeit (35 – 36)</b>						<b>0,00</b>	<b>0,00</b>	<b>0,00</b>
<b>SA5</b>	<b>Saldo (5) Geldfluss aus der voranschlagswirksamen Gebarung (Saldo 3 + Saldo 4)</b>						<b>0,00</b>	<b>-100,00</b>	<b>100,00</b>
<b>529 Sonstige Einrichtungen und Maßnahmen</b>									
<b>529000 Sonstige Maßnahmen</b>									
<b>Operative Gebarung</b>									
2/529000+813000	Erträge aus der Auflösung von Investitionszuschüssen (Kapitaltransfers)	2127			276,92	300,00	-23,08		
2/529000+829000	Sonstige Einnahmen	2116	3116	18	558,00	500,00	58,00	558,00	500,00
<b>SU 21 / 31</b>	<b>Summe Erträge / Einzahlungen operative Gebarung</b>				<b>834,92</b>	<b>800,00</b>	<b>34,92</b>	<b>558,00</b>	<b>500,00</b>
1/529000-600000	Energiebezug Strom	2222	3222	24	205,59	300,00	-94,41	205,59	300,00
1/529000-680000	Planmäßige Abschreibung	2226			559,06	600,00	-40,94		
1/529000-728000	Schädlingsbekämpfung Rattenvertilgung	2225	3225	24	259,20	500,00	-240,80	259,20	500,00
1/529000-778000	Förderung im Rahmen von "Nutzung von erneuerbarer Energie"	2234		44	3.600,00	5.000,00	-1.400,00		
<b>SU 22 / 32</b>	<b>Summe Aufwendungen / Auszahlungen operative Gebarung</b>				<b>4.623,85</b>	<b>6.400,00</b>	<b>-1.776,15</b>	<b>464,79</b>	<b>800,00</b>
<b>SA 0 / SA 1</b>	<b>(0) Nettoergebnis (21 - 22) / (1) Geldfluss operative Gebarung (31 – 32)</b>				<b>-3.788,93</b>	<b>-5.600,00</b>	<b>1.811,07</b>	<b>93,21</b>	<b>-300,00</b>
<b>SU 23</b>	<b>Summe Haushaltsrücklagen</b>				<b>0,00</b>	<b>0,00</b>	<b>0,00</b>	<b>0,00</b>	<b>0,00</b>
<b>SA00</b>	<b>Nettoergebnis nach Zuw./Entn. Haushaltsrücklagen (Saldo 0 +/- SU23)</b>				<b>-3.788,93</b>	<b>-5.600,00</b>	<b>1.811,07</b>		
<b>Investive Gebarung</b>									
<b>SU 33</b>	<b>Summe Einzahlungen investive Gebarung</b>						<b>0,00</b>	<b>0,00</b>	<b>0,00</b>
1/529000-778000	Förderung im Rahmen von "Nutzung von erneuerbarer Energie"		3434	44				3.600,00	5.000,00
<b>SU 34</b>	<b>Summe Auszahlungen investive Gebarung</b>						<b>3.600,00</b>	<b>5.000,00</b>	<b>-1.400,00</b>
<b>SA2</b>	<b>Saldo (2) Geldfluss aus der Investiven Gebarung (33 – 34)</b>						<b>-3.600,00</b>	<b>-5.000,00</b>	<b>1.400,00</b>
<b>SA3</b>	<b>Saldo (3) Nettofinanzierungssaldo (Saldo 1 + Saldo 2)</b>						<b>-3.506,79</b>	<b>-5.300,00</b>	<b>1.793,21</b>
<b>Finanzierungstätigkeit</b>									
<b>SU 35</b>	<b>Summe Einzahlungen aus der Finanzierungstätigkeit</b>						<b>0,00</b>	<b>0,00</b>	<b>0,00</b>
<b>SU 36</b>	<b>Summe Auszahlungen aus der Finanzierungstätigkeit</b>						<b>0,00</b>	<b>0,00</b>	<b>0,00</b>
<b>SA4</b>	<b>Saldo (4) Geldfluss aus der Finanzierungstätigkeit (35 – 36)</b>						<b>0,00</b>	<b>0,00</b>	<b>0,00</b>
<b>SA5</b>	<b>Saldo (5) Geldfluss aus der voranschlagswirksamen Gebarung (Saldo 3 + Saldo 4)</b>						<b>-3.506,79</b>	<b>-5.300,00</b>	<b>1.793,21</b>

		MVAG	MVAG	VCQU	Ergebnisrechnung			Finanzierungsrechnung		
		EH	FH		RA 2025	VA 2025	RA - VA	RA 2025	VA 2025	RA - VA
<b>56</b>	<b>Krankenanstalten anderer Rechtsträger</b>									
<b>562</b>	<b>Sprengelbeiträge</b>									
<b>562000</b>	<b>Gemeindebeitrag zum Krankenanstaltenspr.</b>									
<b>Operative Gebarung</b>										
2/562000+861000	Transfers von Ländern, Landesfonds und Landeskammern	2121	3121		6.226,53		6.226,53	6.226,53		6.226,53
<b>SU 21 / 31</b>	<b>Summe Erträge / Einzahlungen operative Gebarung</b>				<b>6.226,53</b>	<b>0,00</b>	<b>6.226,53</b>	<b>6.226,53</b>	<b>0,00</b>	<b>6.226,53</b>
1/562000-752000	NOEKAS Zweck- aufwand	2231	3231	26	545.340,79	535.000,00	10.340,79	545.340,79	535.000,00	10.340,79
<b>SU 22 / 32</b>	<b>Summe Aufwendungen / Auszahlungen operative Gebarung</b>				<b>545.340,79</b>	<b>535.000,00</b>	<b>10.340,79</b>	<b>545.340,79</b>	<b>535.000,00</b>	<b>10.340,79</b>
<b>SA 0 / SA 1</b>	<b>(0) Nettoergebnis (21 - 22) / (1) Geldfluss operative Gebarung (31 - 32)</b>				<b>-539.114,26</b>	<b>-535.000,00</b>	<b>-4.114,26</b>	<b>-539.114,26</b>	<b>-535.000,00</b>	<b>-4.114,26</b>
<b>SU 23</b>	<b>Summe Haushaltsrücklagen</b>				<b>0,00</b>	<b>0,00</b>	<b>0,00</b>	<b>0,00</b>	<b>0,00</b>	<b>0,00</b>
<b>SA00</b>	<b>Nettoergebnis nach Zuw./Entn. Haushaltsrücklagen (Saldo 0 +/- SU23)</b>				<b>-539.114,26</b>	<b>-535.000,00</b>	<b>-4.114,26</b>			
<b>Investive Gebarung</b>										
<b>SU 33</b>	<b>Summe Einzahlungen investive Gebarung</b>							<b>0,00</b>	<b>0,00</b>	<b>0,00</b>
<b>SU 34</b>	<b>Summe Auszahlungen investive Gebarung</b>							<b>0,00</b>	<b>0,00</b>	<b>0,00</b>
<b>SA2</b>	<b>Saldo (2) Geldfluss aus der Investiven Gebarung (33 - 34)</b>							<b>0,00</b>	<b>0,00</b>	<b>0,00</b>
<b>SA3</b>	<b>Saldo (3) Nettofinanzierungssaldo (Saldo 1 + Saldo 2)</b>							<b>-539.114,26</b>	<b>-535.000,00</b>	<b>-4.114,26</b>
<b>Finanzierungstätigkeit</b>										
<b>SU 35</b>	<b>Summe Einzahlungen aus der Finanzierungstätigkeit</b>							<b>0,00</b>	<b>0,00</b>	<b>0,00</b>
<b>SU 36</b>	<b>Summe Auszahlungen aus der Finanzierungstätigkeit</b>							<b>0,00</b>	<b>0,00</b>	<b>0,00</b>
<b>SA4</b>	<b>Saldo (4) Geldfluss aus der Finanzierungstätigkeit (35 - 36)</b>							<b>0,00</b>	<b>0,00</b>	<b>0,00</b>
<b>SA5</b>	<b>Saldo (5) Geldfluss aus der voranschlagswirksamen Gebarung (Saldo 3 + Saldo 4)</b>							<b>-539.114,26</b>	<b>-535.000,00</b>	<b>-4.114,26</b>
<b>562200</b>	<b>NÖGUS Gde.Beitrag</b>									
<b>Operative Gebarung</b>										
<b>SU 21 / 31</b>	<b>Summe Erträge / Einzahlungen operative Gebarung</b>				<b>0,00</b>	<b>0,00</b>	<b>0,00</b>	<b>0,00</b>	<b>0,00</b>	<b>0,00</b>
1/562200-751000	Nögus (Standortbeitrag)	2231	3231	26	33.111,16	33.000,00	111,16	33.111,16	33.000,00	111,16
<b>SU 22 / 32</b>	<b>Summe Aufwendungen / Auszahlungen operative Gebarung</b>				<b>33.111,16</b>	<b>33.000,00</b>	<b>111,16</b>	<b>33.111,16</b>	<b>33.000,00</b>	<b>111,16</b>
<b>SA 0 / SA 1</b>	<b>(0) Nettoergebnis (21 - 22) / (1) Geldfluss operative Gebarung (31 - 32)</b>				<b>-33.111,16</b>	<b>-33.000,00</b>	<b>-111,16</b>	<b>-33.111,16</b>	<b>-33.000,00</b>	<b>-111,16</b>
<b>SU 23</b>	<b>Summe Haushaltsrücklagen</b>				<b>0,00</b>	<b>0,00</b>	<b>0,00</b>	<b>0,00</b>	<b>0,00</b>	<b>0,00</b>
<b>SA00</b>	<b>Nettoergebnis nach Zuw./Entn. Haushaltsrücklagen (Saldo 0 +/- SU23)</b>				<b>-33.111,16</b>	<b>-33.000,00</b>	<b>-111,16</b>			
<b>Investive Gebarung</b>										
<b>SU 33</b>	<b>Summe Einzahlungen investive Gebarung</b>							<b>0,00</b>	<b>0,00</b>	<b>0,00</b>
<b>SU 34</b>	<b>Summe Auszahlungen investive Gebarung</b>							<b>0,00</b>	<b>0,00</b>	<b>0,00</b>
<b>SA2</b>	<b>Saldo (2) Geldfluss aus der Investiven Gebarung (33 - 34)</b>							<b>0,00</b>	<b>0,00</b>	<b>0,00</b>
<b>SA3</b>	<b>Saldo (3) Nettofinanzierungssaldo (Saldo 1 + Saldo 2)</b>							<b>-33.111,16</b>	<b>-33.000,00</b>	<b>-111,16</b>

		MVAG	MVAG	VCQU	Ergebnisrechnung			Finanzierungsrechnung		
		EH	FH		RA 2025	VA 2025	RA - VA	RA 2025	VA 2025	RA - VA
<b>Finanzierungstätigkeit</b>										
SU 35	Summe Einzahlungen aus der Finanzierungstätigkeit							0,00	0,00	0,00
SU 36	Summe Auszahlungen aus der Finanzierungstätigkeit							0,00	0,00	0,00
SA4	Saldo (4) Geldfluss aus der Finanzierungstätigkeit (35 – 36)							0,00	0,00	0,00
SA5	Saldo (5) Geldfluss aus der voranschlagswirksamen Gebarung (Saldo 3 + Saldo 4)							-33.111,16	-33.000,00	-111,16
58	<b>Veterinärmedizin</b>									
581	<b>Maßnahmen der Veterinärmedizin</b>									
581000	<b>Maßnahmen der Veterinärmedizin</b>									
<b>Operative Gebarung</b>										
2/581000+816000	Kostenbeiträge (Kostensätze) für sonstige Leistungen-Katzenkastrationsaktion	2114	3114	13	79,20	100,00	-20,80	79,20	100,00	-20,80
SU 21 / 31	<b>Summe Erträge / Einzahlungen operative Gebarung</b>				<b>79,20</b>	<b>100,00</b>	<b>-20,80</b>	<b>79,20</b>	<b>100,00</b>	<b>-20,80</b>
1/581000-728000	Entgelte für sonstige Leistungen Tierarzthonorare	2225	3225	24	180,00	300,00	-120,00	180,00	300,00	-120,00
SU 22 / 32	<b>Summe Aufwendungen / Auszahlungen operative Gebarung</b>				<b>180,00</b>	<b>300,00</b>	<b>-120,00</b>	<b>180,00</b>	<b>300,00</b>	<b>-120,00</b>
SA 0 / SA 1	<b>(0) Nettoergebnis (21 - 22) / (1) Geldfluss operative Gebarung (31 – 32)</b>				<b>-100,80</b>	<b>-200,00</b>	<b>99,20</b>	<b>-100,80</b>	<b>-200,00</b>	<b>99,20</b>
SU 23	Summe Haushaltsrücklagen				0,00	0,00	0,00	0,00	0,00	0,00
SA00	Nettoergebnis nach Zuw./Entn. Haushaltsrücklagen (Saldo 0 +/- SU23)				-100,80	-200,00	99,20			
<b>Investive Gebarung</b>										
SU 33	Summe Einzahlungen investive Gebarung							0,00	0,00	0,00
SU 34	Summe Auszahlungen investive Gebarung							0,00	0,00	0,00
SA2	Saldo (2) Geldfluss aus der Investiven Gebarung (33 – 34)							0,00	0,00	0,00
SA3	Saldo (3) Nettofinanzierungssaldo (Saldo 1 + Saldo 2)							-100,80	-200,00	99,20
<b>Finanzierungstätigkeit</b>										
SU 35	Summe Einzahlungen aus der Finanzierungstätigkeit							0,00	0,00	0,00
SU 36	Summe Auszahlungen aus der Finanzierungstätigkeit							0,00	0,00	0,00
SA4	Saldo (4) Geldfluss aus der Finanzierungstätigkeit (35 – 36)							0,00	0,00	0,00
SA5	Saldo (5) Geldfluss aus der voranschlagswirksamen Gebarung (Saldo 3 + Saldo 4)							-100,80	-200,00	99,20

		MVAG	MVAG	VCQU	Ergebnisrechnung			Finanzierungsrechnung		
		EH	FH		RA 2025	VA 2025	RA - VA	RA 2025	VA 2025	RA - VA
<b>6 Straßen- und Wasserbau, Verkehr</b>										
<b>61</b>	<b>Straßenbau</b>									
<b>612</b>	<b>Gemeindestraßen</b>									
<b>612000</b>	<b>Gemeindestraßen</b>									
<b>Operative Gebarung</b>										
2/612000+813000	Erträge aus der Auflösung von Investitionszuschüssen (Kapitaltransfers)	2127			6.620,20	5.600,00	1.020,20			
2/612000+829000	Sonstige Einnahmen	2116	3116	18		500,00	-500,00	500,00		-500,00
6/612000+871000	Kapitaltransfers aus Gemeinde-Bedarfszuweisungsmittel	2121	3121	1 33	250.000,00	250.000,00		250.000,00	250.000,00	
6/612000+871001	BZ für Beleuchtungsumstellung	2121	3121	1 33		1.000,00	-1.000,00	1.000,00		-1.000,00
<b>SU 21 / 31</b>	<b>Summe Erträge / Einzahlungen operative Gebarung</b>				<b>256.620,20</b>	<b>257.100,00</b>	<b>-479,80</b>	<b>250.000,00</b>	<b>251.500,00</b>	<b>-1.500,00</b>
1/612000-680000	Planmäßige Abschreibung	2226			208.601,43	221.400,00	-12.798,57			
1/612000-720000	Kostenbeiträge (Kostensätze) für Leistungen des Bauhofs	2225	3225	24	11.674,60	29.600,00	-17.925,40	11.674,60	29.600,00	-17.925,40
<b>SU 22 / 32</b>	<b>Summe Aufwendungen / Auszahlungen operative Gebarung</b>				<b>220.276,03</b>	<b>251.000,00</b>	<b>-30.723,97</b>	<b>11.674,60</b>	<b>29.600,00</b>	<b>-17.925,40</b>
<b>SA 0 / SA 1</b>	<b>(0) Nettoergebnis (21 - 22) / (1) Geldfluss operative Gebarung (31 – 32)</b>				<b>36.344,17</b>	<b>6.100,00</b>	<b>30.244,17</b>	<b>238.325,40</b>	<b>221.900,00</b>	<b>16.425,40</b>
<b>SU 23</b>	<b>Summe Haushaltsrücklagen</b>				<b>0,00</b>	<b>0,00</b>	<b>0,00</b>	<b>0,00</b>	<b>0,00</b>	<b>0,00</b>
<b>SA00</b>	<b>Nettoergebnis nach Zuw./Entn. Haushaltsrücklagen (Saldo 0 +/- SU23)</b>				<b>36.344,17</b>	<b>6.100,00</b>	<b>30.244,17</b>			
<b>Investive Gebarung</b>										
6/612000+300000	Förderung Bund - öff. Beleuchtung		3331	1 33				840,00	800,00	40,00
6/612000+300001	Kapitaltransfers KAT Fonds		3331	1 33				19.849,80	17.500,00	2.349,80
6/612000+301000	Kapitaltransfers von Ländern, Landesfonds und Landeskammern (ESPG)		3331	1 33				21.657,18	21.600,00	57,18
<b>SU 33</b>	<b>Summe Einzahlungen investive Gebarung</b>							<b>42.346,98</b>	<b>39.900,00</b>	<b>2.446,98</b>
5/612000-002000	Baukosten Gemeindestraßen		3412	1 40				20.960,67	231.500,00	-210.539,33
5/612000-002100	Baukosten Feldwege		3412	1 40				22.793,75	22.800,00	-6,25
5/612000-005000	Anlagen zu Straßenbauten- Straßenbeleuchtung		3412	1 40				7.025,43	15.000,00	-7.974,57
<b>SU 34</b>	<b>Summe Auszahlungen investive Gebarung</b>							<b>50.779,85</b>	<b>269.300,00</b>	<b>-218.520,15</b>
<b>SA2</b>	<b>Saldo (2) Geldfluss aus der Investiven Gebarung (33 – 34)</b>							<b>-8.432,87</b>	<b>-229.400,00</b>	<b>220.967,13</b>
<b>SA3</b>	<b>Saldo (3) Nettofinanzierungssaldo (Saldo 1 + Saldo 2)</b>							<b>229.892,53</b>	<b>-7.500,00</b>	<b>237.392,53</b>
<b>Finanzierungstätigkeit</b>										
<b>SU 35</b>	<b>Summe Einzahlungen aus der Finanzierungstätigkeit</b>							<b>0,00</b>	<b>0,00</b>	<b>0,00</b>
<b>SU 36</b>	<b>Summe Auszahlungen aus der Finanzierungstätigkeit</b>							<b>0,00</b>	<b>0,00</b>	<b>0,00</b>
<b>SA4</b>	<b>Saldo (4) Geldfluss aus der Finanzierungstätigkeit (35 – 36)</b>							<b>0,00</b>	<b>0,00</b>	<b>0,00</b>

		MVAG			Ergebnisrechnung			Finanzierungsrechnung		
		EH	FH	VCQU	RA 2025	VA 2025	RA - VA	RA 2025	VA 2025	RA - VA
<b>SA5</b>	<b>Saldo (5) Geldfluss aus der voranschlagswirksamen Gebarung (Saldo 3 + Saldo 4)</b>							<b>229.892,53</b>	<b>-7.500,00</b>	<b>237.392,53</b>
<b>63</b>	<b>Schutzwasserbau</b>									
<b>639</b>	<b>Sonstige Einrichtungen und Maßnahmen</b>									
<b>639000</b>	<b>Sonstige Einrichtungen und Maßnahmen</b>									
<b>Operative Gebarung</b>										
<b>SU 21 / 31</b>	<b>Summe Erträge / Einzahlungen operative Gebarung</b>				<b>0,00</b>	<b>0,00</b>	<b>0,00</b>	<b>0,00</b>	<b>0,00</b>	<b>0,00</b>
1/639000-612000	Instandhaltung von Wasser- und Abwasserbauten und -anlagen	2224	3224		82.988,26	50.000,00	32.988,26	41.104,66	50.000,00	-8.895,34
1/639000-752000	Verbandsbeitrag Wasserverband	2231	3231	26	204,33	300,00	-95,67	204,33	300,00	-95,67
<b>SU 22 / 32</b>	<b>Summe Aufwendungen / Auszahlungen operative Gebarung</b>				<b>83.192,59</b>	<b>50.300,00</b>	<b>32.892,59</b>	<b>41.308,99</b>	<b>50.300,00</b>	<b>-8.991,01</b>
<b>SA 0 / SA 1</b>	<b>(0) Nettoergebnis (21 - 22) / (1) Geldfluss operative Gebarung (31 - 32)</b>				<b>-83.192,59</b>	<b>-50.300,00</b>	<b>-32.892,59</b>	<b>-41.308,99</b>	<b>-50.300,00</b>	<b>8.991,01</b>
<b>SU 23</b>	<b>Summe Haushaltsrücklagen</b>				<b>0,00</b>	<b>0,00</b>	<b>0,00</b>	<b>0,00</b>	<b>0,00</b>	<b>0,00</b>
<b>SA00</b>	<b>Nettoergebnis nach Zuw./Entn. Haushaltsrücklagen (Saldo 0 +/- SU23)</b>				<b>-83.192,59</b>	<b>-50.300,00</b>	<b>-32.892,59</b>			
<b>Investive Gebarung</b>										
<b>SU 33</b>	<b>Summe Einzahlungen investive Gebarung</b>							<b>0,00</b>	<b>0,00</b>	<b>0,00</b>
<b>SU 34</b>	<b>Summe Auszahlungen investive Gebarung</b>							<b>0,00</b>	<b>0,00</b>	<b>0,00</b>
<b>SA2</b>	<b>Saldo (2) Geldfluss aus der Investiven Gebarung (33 - 34)</b>							<b>0,00</b>	<b>0,00</b>	<b>0,00</b>
<b>SA3</b>	<b>Saldo (3) Nettofinanzierungssaldo (Saldo 1 + Saldo 2)</b>							<b>-41.308,99</b>	<b>-50.300,00</b>	<b>8.991,01</b>
<b>Finanzierungstätigkeit</b>										
<b>SU 35</b>	<b>Summe Einzahlungen aus der Finanzierungstätigkeit</b>							<b>0,00</b>	<b>0,00</b>	<b>0,00</b>
<b>SU 36</b>	<b>Summe Auszahlungen aus der Finanzierungstätigkeit</b>							<b>0,00</b>	<b>0,00</b>	<b>0,00</b>
<b>SA4</b>	<b>Saldo (4) Geldfluss aus der Finanzierungstätigkeit (35 - 36)</b>							<b>0,00</b>	<b>0,00</b>	<b>0,00</b>
<b>SA5</b>	<b>Saldo (5) Geldfluss aus der voranschlagswirksamen Gebarung (Saldo 3 + Saldo 4)</b>							<b>-41.308,99</b>	<b>-50.300,00</b>	<b>8.991,01</b>
<b>64</b>	<b>Straßenverkehr</b>									
<b>640</b>	<b>Einrichtungen und Maßnahmen nach der Straßenverkehrsordnung</b>									
<b>640000</b>	<b>Einrichtung und Maßnahmen der Strassenverkehrsordnung</b>									
<b>Operative Gebarung</b>										
2/640000+816000	Kostensätze für Verkehrszeichen	2114	3114	13	10,32	100,00	-89,68	10,32	100,00	-89,68
2/640000+868000	Gemeindestraßenstrafen	2124	3124	16	1.490,00	3.000,00	-1.510,00	1.490,00	3.000,00	-1.510,00
<b>SU 21 / 31</b>	<b>Summe Erträge / Einzahlungen operative Gebarung</b>				<b>1.500,32</b>	<b>3.100,00</b>	<b>-1.599,68</b>	<b>1.500,32</b>	<b>3.100,00</b>	<b>-1.599,68</b>
1/640000-400000	Geringwertige Wirtschaftsgüter (GWG) - Verkehrszeichen	2221	3221		730,94	2.500,00	-1.769,06	730,94	2.500,00	-1.769,06
1/640000-680000	Planmäßige Abschreibung	2226			228,60	200,00	28,60			
<b>SU 22 / 32</b>	<b>Summe Aufwendungen / Auszahlungen operative Gebarung</b>				<b>959,54</b>	<b>2.700,00</b>	<b>-1.740,46</b>	<b>730,94</b>	<b>2.500,00</b>	<b>-1.769,06</b>

	MVAG	MVAG	VCQU	Ergebnisrechnung			Finanzierungsrechnung		
				EH	FH	RA 2025	VA 2025	RA - VA	RA 2025
SA 0 / SA 1	(0) Nettoergebnis (21 - 22) / (1) Geldfluss operative Gebarung (31 – 32)			540,78	400,00	140,78	769,38	600,00	169,38
SU 23	Summe Haushaltsrücklagen			0,00	0,00	0,00	0,00	0,00	0,00
SA00	Nettoergebnis nach Zuw./Entn. Haushaltsrücklagen (Saldo 0 +/- SU23)			540,78	400,00	140,78			
<b>Investive Gebarung</b>									
SU 33	Summe Einzahlungen investive Gebarung						0,00	0,00	0,00
SU 34	Summe Auszahlungen investive Gebarung						0,00	0,00	0,00
SA2	Saldo (2) Geldfluss aus der Investiven Gebarung (33 – 34)						0,00	0,00	0,00
SA3	Saldo (3) Nettofinanzierungssaldo (Saldo 1 + Saldo 2)						769,38	600,00	169,38
<b>Finanzierungstätigkeit</b>									
SU 35	Summe Einzahlungen aus der Finanzierungstätigkeit						0,00	0,00	0,00
SU 36	Summe Auszahlungen aus der Finanzierungstätigkeit						0,00	0,00	0,00
SA4	Saldo (4) Geldfluss aus der Finanzierungstätigkeit (35 – 36)						0,00	0,00	0,00
SA5	Saldo (5) Geldfluss aus der voranschlagswirksamen Gebarung (Saldo 3 + Saldo 4)						769,38	600,00	169,38
68	Post- und Telekommunikationsdienste								
680	Post- und Telekommunikationsdienste								
680000	Post und Telekommunikationsdienste								
<b>Operative Gebarung</b>									
SU 21 / 31	Summe Erträge / Einzahlungen operative Gebarung			0,00	0,00	0,00	0,00	0,00	0,00
1/680000-614000	Instandhaltung von Buswartehäusern 2224 3224 24				500,00	-500,00		500,00	-500,00
SU 22 / 32	Summe Aufwendungen / Auszahlungen operative Gebarung			0,00	500,00	-500,00	0,00	500,00	-500,00
SA 0 / SA 1	(0) Nettoergebnis (21 - 22) / (1) Geldfluss operative Gebarung (31 – 32)			0,00	-500,00	500,00	0,00	-500,00	500,00
SU 23	Summe Haushaltsrücklagen			0,00	0,00	0,00	0,00	0,00	0,00
SA00	Nettoergebnis nach Zuw./Entn. Haushaltsrücklagen (Saldo 0 +/- SU23)			0,00	-500,00	500,00			
<b>Investive Gebarung</b>									
SU 33	Summe Einzahlungen investive Gebarung						0,00	0,00	0,00
SU 34	Summe Auszahlungen investive Gebarung						0,00	0,00	0,00
SA2	Saldo (2) Geldfluss aus der Investiven Gebarung (33 – 34)						0,00	0,00	0,00
SA3	Saldo (3) Nettofinanzierungssaldo (Saldo 1 + Saldo 2)						0,00	-500,00	500,00
<b>Finanzierungstätigkeit</b>									
SU 35	Summe Einzahlungen aus der Finanzierungstätigkeit						0,00	0,00	0,00
SU 36	Summe Auszahlungen aus der Finanzierungstätigkeit						0,00	0,00	0,00
SA4	Saldo (4) Geldfluss aus der Finanzierungstätigkeit (35 – 36)						0,00	0,00	0,00
SA5	Saldo (5) Geldfluss aus der voranschlagswirksamen Gebarung (Saldo 3 + Saldo 4)						0,00	-500,00	500,00

		MVAG	MVAG	VCQU	Ergebnisrechnung			Finanzierungsrechnung		
		EH	FH		RA 2025	VA 2025	RA - VA	RA 2025	VA 2025	RA - VA
<b>7 Wirtschaftsförderung</b>										
<b>71</b>	<b>Grundlagenverbesserung in der Land- und Forstwirtschaft</b>									
<b>710</b>	<b>Land- und forstwirtschaftlicher Wegebau</b>									
<b>710000</b>	<b>Land- und forstwirtschaftliche Wegeerhaltung</b>									
<b>Operative Gebarung</b>										
6/710000+871000	Kapitaltransfers aus Gemeinde-Bedarfszuweisungsmittel	2121	3121	1 33	2.750,00	2.800,00	-50,00	2.750,00	2.800,00	-50,00
6/710000+899000	Entnahmen aus Verrechnungsrücklagen zwischen operativer Gebarung und Projekten	2116		1	5.253,33	4.500,00	753,33			
<b>SU 21 / 31</b>	<b>Summe Erträge / Einzahlungen operative Gebarung</b>				<b>8.003,33</b>	<b>7.300,00</b>	<b>703,33</b>	<b>2.750,00</b>	<b>2.800,00</b>	<b>-50,00</b>
1/710000-680000	Planmäßige Abschreibung	2226			77.930,59	86.700,00	-8.769,41			
<b>SU 22 / 32</b>	<b>Summe Aufwendungen / Auszahlungen operative Gebarung</b>				<b>77.930,59</b>	<b>86.700,00</b>	<b>-8.769,41</b>	<b>0,00</b>	<b>0,00</b>	<b>0,00</b>
<b>SA 0 / SA 1</b>	<b>(0) Nettoergebnis (21 - 22) / (1) Geldfluss operative Gebarung (31 - 32)</b>				<b>-69.927,26</b>	<b>-79.400,00</b>	<b>9.472,74</b>	<b>2.750,00</b>	<b>2.800,00</b>	<b>-50,00</b>
<b>SU 23</b>	<b>Summe Haushaltsrücklagen</b>				<b>0,00</b>	<b>0,00</b>	<b>0,00</b>	<b>0,00</b>	<b>0,00</b>	<b>0,00</b>
<b>SA00</b>	<b>Nettoergebnis nach Zuw./Entn. Haushaltsrücklagen (Saldo 0 +/- SU23)</b>				<b>-69.927,26</b>	<b>-79.400,00</b>	<b>9.472,74</b>			
<b>Investive Gebarung</b>										
6/710000+301000	Kapitaltransfers von Ländern, Landesfonds und Landeskammern		3331	1 33				2.750,00	2.700,00	50,00
<b>SU 33</b>	<b>Summe Einzahlungen investive Gebarung</b>							<b>2.750,00</b>	<b>2.700,00</b>	<b>50,00</b>
5/710000-002000	Feldwegebau Agrarbezirksbehörde		3412	1 40				10.753,33	10.000,00	753,33
<b>SU 34</b>	<b>Summe Auszahlungen investive Gebarung</b>							<b>10.753,33</b>	<b>10.000,00</b>	<b>753,33</b>
<b>SA2</b>	<b>Saldo (2) Geldfluss aus der Investiven Gebarung (33 - 34)</b>							<b>-8.003,33</b>	<b>-7.300,00</b>	<b>-703,33</b>
<b>SA3</b>	<b>Saldo (3) Nettofinanzierungssaldo (Saldo 1 + Saldo 2)</b>							<b>-5.253,33</b>	<b>-4.500,00</b>	<b>-753,33</b>
<b>Finanzierungstätigkeit</b>										
<b>SU 35</b>	<b>Summe Einzahlungen aus der Finanzierungstätigkeit</b>							<b>0,00</b>	<b>0,00</b>	<b>0,00</b>
<b>SU 36</b>	<b>Summe Auszahlungen aus der Finanzierungstätigkeit</b>							<b>0,00</b>	<b>0,00</b>	<b>0,00</b>
<b>SA4</b>	<b>Saldo (4) Geldfluss aus der Finanzierungstätigkeit (35 - 36)</b>							<b>0,00</b>	<b>0,00</b>	<b>0,00</b>
<b>SA5</b>	<b>Saldo (5) Geldfluss aus der voranschlagswirksamen Gebarung (Saldo 3 + Saldo 4)</b>							<b>-5.253,33</b>	<b>-4.500,00</b>	<b>-753,33</b>
<b>74</b>	<b>Sonstige Förderung der Land- und Forstwirtschaft</b>									
<b>749</b>	<b>Sonstige Einrichtungen und Maßnahmen</b>									
<b>749000</b>	<b>Sonstige Einrichtungen und Maßnahmen</b>									
<b>Operative Gebarung</b>										
<b>SU 21 / 31</b>	<b>Summe Erträge / Einzahlungen operative Gebarung</b>				<b>0,00</b>	<b>0,00</b>	<b>0,00</b>	<b>0,00</b>	<b>0,00</b>	<b>0,00</b>

		MVAG			Ergebnisrechnung			Finanzierungsrechnung		
		EH	FH	VCQU	RA 2025	VA 2025	RA - VA	RA 2025	VA 2025	RA - VA
1/749000-729000	Sonstige Ausgaben (künstl.Befruchtung)	2225	3225	24	1.135,20	1.200,00	-64,80	1.135,20	1.200,00	-64,80
<b>SU 22 / 32</b>	<b>Summe Aufwendungen / Auszahlungen operative Gebarung</b>				<b>1.135,20</b>	<b>1.200,00</b>	<b>-64,80</b>	<b>1.135,20</b>	<b>1.200,00</b>	<b>-64,80</b>
<b>SA 0 / SA 1</b>	<b>(0) Nettoergebnis (21 - 22) / (1) Geldfluss operative Gebarung (31 - 32)</b>				<b>-1.135,20</b>	<b>-1.200,00</b>	<b>64,80</b>	<b>-1.135,20</b>	<b>-1.200,00</b>	<b>64,80</b>
<b>SU 23</b>	<b>Summe Haushaltsrücklagen</b>				<b>0,00</b>	<b>0,00</b>	<b>0,00</b>	<b>0,00</b>	<b>0,00</b>	<b>0,00</b>
<b>SA00</b>	<b>Nettoergebnis nach Zuw./Entn. Haushaltsrücklagen (Saldo 0 +/- SU23)</b>				<b>-1.135,20</b>	<b>-1.200,00</b>	<b>64,80</b>			
<b>Investive Gebarung</b>										
<b>SU 33</b>	<b>Summe Einzahlungen investive Gebarung</b>							<b>0,00</b>	<b>0,00</b>	<b>0,00</b>
<b>SU 34</b>	<b>Summe Auszahlungen investive Gebarung</b>							<b>0,00</b>	<b>0,00</b>	<b>0,00</b>
<b>SA2</b>	<b>Saldo (2) Geldfluss aus der Investiven Gebarung (33 - 34)</b>							<b>0,00</b>	<b>0,00</b>	<b>0,00</b>
<b>SA3</b>	<b>Saldo (3) Nettofinanzierungssaldo (Saldo 1 + Saldo 2)</b>							<b>-1.135,20</b>	<b>-1.200,00</b>	<b>64,80</b>
<b>Finanzierungstätigkeit</b>										
<b>SU 35</b>	<b>Summe Einzahlungen aus der Finanzierungstätigkeit</b>							<b>0,00</b>	<b>0,00</b>	<b>0,00</b>
<b>SU 36</b>	<b>Summe Auszahlungen aus der Finanzierungstätigkeit</b>							<b>0,00</b>	<b>0,00</b>	<b>0,00</b>
<b>SA4</b>	<b>Saldo (4) Geldfluss aus der Finanzierungstätigkeit (35 - 36)</b>							<b>0,00</b>	<b>0,00</b>	<b>0,00</b>
<b>SA5</b>	<b>Saldo (5) Geldfluss aus der voranschlagswirksamen Gebarung (Saldo 3 + Saldo 4)</b>							<b>-1.135,20</b>	<b>-1.200,00</b>	<b>64,80</b>
<b>77</b>	<b>Förderung des Tourismus</b>									
<b>771</b>	<b>Maßnahmen zur Förderung des Tourismus</b>									
<b>771000</b>	<b>Maßnahmen zur Förderung des Tourismus</b>									
<b>Operative Gebarung</b>										
2/771000+810000	Eintrittsgelder Schlossführungen	2114	3114	13	355,00	800,00	-445,00	355,00	800,00	-445,00
2/771000+829000	Sonstige Erträge (Kostenersatz verlorene Ticket)	2116	3116		322,52	300,00	22,52	322,52	300,00	22,52
<b>SU 21 / 31</b>	<b>Summe Erträge / Einzahlungen operative Gebarung</b>				<b>677,52</b>	<b>1.100,00</b>	<b>-422,48</b>	<b>677,52</b>	<b>1.100,00</b>	<b>-422,48</b>
1/771000-620000	Transporte durch die Bahn (Klimaticket)	2222	3222	24	3.478,00	3.500,00	-22,00	3.478,00	3.500,00	-22,00
1/771000-726000	Mitgliedsbeiträge an Institutionen	2225	3225	24	2.178,48	2.800,00	-621,52	2.178,48	2.800,00	-621,52
1/771000-728000	Inserate - Einschaltungen	2225	3225	24		3.500,00	-3.500,00		3.500,00	-3.500,00
1/771000-777000	Förderung Errichtung Fremdenzimmer	2234		44		100,00	-100,00			
<b>SU 22 / 32</b>	<b>Summe Aufwendungen / Auszahlungen operative Gebarung</b>				<b>5.656,48</b>	<b>9.900,00</b>	<b>-4.243,52</b>	<b>5.656,48</b>	<b>9.800,00</b>	<b>-4.143,52</b>
<b>SA 0 / SA 1</b>	<b>(0) Nettoergebnis (21 - 22) / (1) Geldfluss operative Gebarung (31 - 32)</b>				<b>-4.978,96</b>	<b>-8.800,00</b>	<b>3.821,04</b>	<b>-4.978,96</b>	<b>-8.700,00</b>	<b>3.721,04</b>
<b>SU 23</b>	<b>Summe Haushaltsrücklagen</b>				<b>0,00</b>	<b>0,00</b>	<b>0,00</b>	<b>0,00</b>	<b>0,00</b>	<b>0,00</b>
<b>SA00</b>	<b>Nettoergebnis nach Zuw./Entn. Haushaltsrücklagen (Saldo 0 +/- SU23)</b>				<b>-4.978,96</b>	<b>-8.800,00</b>	<b>3.821,04</b>			
<b>Investive Gebarung</b>										
<b>SU 33</b>	<b>Summe Einzahlungen investive Gebarung</b>							<b>0,00</b>	<b>0,00</b>	<b>0,00</b>
1/771000-777000	Förderung Errichtung Fremdenzimmer		3434	44					100,00	-100,00
<b>SU 34</b>	<b>Summe Auszahlungen investive Gebarung</b>							<b>0,00</b>	<b>100,00</b>	<b>-100,00</b>
<b>SA2</b>	<b>Saldo (2) Geldfluss aus der Investiven Gebarung (33 - 34)</b>							<b>0,00</b>	<b>-100,00</b>	<b>100,00</b>

		MVAG		VCQU	Ergebnisrechnung			Finanzierungsrechnung		
		EH	FH		RA 2025	VA 2025	RA - VA	RA 2025	VA 2025	RA - VA
<b>SA3</b>	<b>Saldo (3) Nettofinanzierungssaldo (Saldo 1 + Saldo 2)</b>							<b>-4.978,96</b>	<b>-8.800,00</b>	<b>3.821,04</b>
<b>Finanzierungstätigkeit</b>										
<b>SU 35</b>	<b>Summe Einzahlungen aus der Finanzierungstätigkeit</b>							<b>0,00</b>	<b>0,00</b>	<b>0,00</b>
<b>SU 36</b>	<b>Summe Auszahlungen aus der Finanzierungstätigkeit</b>							<b>0,00</b>	<b>0,00</b>	<b>0,00</b>
<b>SA4</b>	<b>Saldo (4) Geldfluss aus der Finanzierungstätigkeit (35 – 36)</b>							<b>0,00</b>	<b>0,00</b>	<b>0,00</b>
<b>SA5</b>	<b>Saldo (5) Geldfluss aus der voranschlagswirksamen Gebarung (Saldo 3 + Saldo 4)</b>							<b>-4.978,96</b>	<b>-8.800,00</b>	<b>3.821,04</b>
<b>78</b>	<b>Förderung von Handel, Gewerbe und Industrie</b>									
<b>782</b>	<b>Wirtschaftspolitische Maßnahmen</b>									
<b>782000</b>	<b>Wirtschaftsförderung Wirtschaftspolit.Maßn.</b>									
<b>Operative Gebarung</b>										
<b>SU 21 / 31</b>	<b>Summe Erträge / Einzahlungen operative Gebarung</b>				<b>0,00</b>	<b>0,00</b>	<b>0,00</b>	<b>0,00</b>	<b>0,00</b>	<b>0,00</b>
1/782000-775000	Wirtschaftsförderung	2233	44			1.000,00	-1.000,00			
<b>SU 22 / 32</b>	<b>Summe Aufwendungen / Auszahlungen operative Gebarung</b>				<b>0,00</b>	<b>1.000,00</b>	<b>-1.000,00</b>	<b>0,00</b>	<b>0,00</b>	<b>0,00</b>
<b>SA 0 / SA 1</b>	<b>(0) Nettoergebnis (21 - 22) / (1) Geldfluss operative Gebarung (31 – 32)</b>				<b>0,00</b>	<b>-1.000,00</b>	<b>1.000,00</b>	<b>0,00</b>	<b>0,00</b>	<b>0,00</b>
<b>SU 23</b>	<b>Summe Haushaltsrücklagen</b>				<b>0,00</b>	<b>0,00</b>	<b>0,00</b>	<b>0,00</b>	<b>0,00</b>	<b>0,00</b>
<b>SA00</b>	<b>Nettoergebnis nach Zuw./Entn. Haushaltsrücklagen (Saldo 0 +/- SU23)</b>				<b>0,00</b>	<b>-1.000,00</b>	<b>1.000,00</b>			
<b>Investive Gebarung</b>										
<b>SU 33</b>	<b>Summe Einzahlungen investive Gebarung</b>							<b>0,00</b>	<b>0,00</b>	<b>0,00</b>
1/782000-775000	Wirtschaftsförderung	3433	44					1.000,00	-1.000,00	
<b>SU 34</b>	<b>Summe Auszahlungen investive Gebarung</b>							<b>0,00</b>	<b>1.000,00</b>	<b>-1.000,00</b>
<b>SA2</b>	<b>Saldo (2) Geldfluss aus der Investiven Gebarung (33 – 34)</b>							<b>0,00</b>	<b>-1.000,00</b>	<b>1.000,00</b>
<b>SA3</b>	<b>Saldo (3) Nettofinanzierungssaldo (Saldo 1 + Saldo 2)</b>							<b>0,00</b>	<b>-1.000,00</b>	<b>1.000,00</b>
<b>Finanzierungstätigkeit</b>										
<b>SU 35</b>	<b>Summe Einzahlungen aus der Finanzierungstätigkeit</b>							<b>0,00</b>	<b>0,00</b>	<b>0,00</b>
<b>SU 36</b>	<b>Summe Auszahlungen aus der Finanzierungstätigkeit</b>							<b>0,00</b>	<b>0,00</b>	<b>0,00</b>
<b>SA4</b>	<b>Saldo (4) Geldfluss aus der Finanzierungstätigkeit (35 – 36)</b>							<b>0,00</b>	<b>0,00</b>	<b>0,00</b>
<b>SA5</b>	<b>Saldo (5) Geldfluss aus der voranschlagswirksamen Gebarung (Saldo 3 + Saldo 4)</b>							<b>0,00</b>	<b>-1.000,00</b>	<b>1.000,00</b>

		MVAG	MVAG	VCQU	Ergebnisrechnung			Finanzierungsrechnung		
		EH	FH		RA 2025	VA 2025	RA - VA	RA 2025	VA 2025	RA - VA
<b>8 Dienstleistungen</b>										
<b>81</b>	<b>Öffentliche Einrichtungen (soweit nicht dem Abschnitt 85 zuzuordnen)</b>									
<b>812</b>	<b>WC-Anlagen</b>									
<b>812000</b>	<b>Öffentliche WC-Anlage</b>									
<b>Operative Gebarung</b>										
2/812000+817400	Erträge aus der Auflösung von sonstigen Rückstellungen	2117			54,88		54,88			
<b>SU 21 / 31</b>	<b>Summe Erträge / Einzahlungen operative Gebarung</b>				<b>54,88</b>	<b>0,00</b>	<b>54,88</b>	<b>0,00</b>	<b>0,00</b>	<b>0,00</b>
1/812000-454000	Reinigungsmittel	2221	3221	23	186,67	100,00	86,67	186,67	100,00	86,67
1/812000-511000	Geldbezüge der Vertragsbediensteten in handwerklicher Verwendung	2211	3211	20	2.035,99	3.000,00	-964,01	2.035,99	3.000,00	-964,01
1/812000-580000	Dienstgeberbeiträge zum Ausgleichsfonds für Familienbeihilfen	2212	3212	20	74,75	100,00	-25,25	74,75	100,00	-25,25
1/812000-582000	Sonstige Dienstgeberbeiträge zur sozialen Sicherheit	2212	3212	20	404,82	400,00	4,82	404,82	400,00	4,82
1/812000-592000	Dotierung von Rückstellungen für Jubiläumswendungen	2214			19,15	100,00	-80,85			
1/812000-614000	Instandhaltung von Gebäuden	2224	3224	24	78,05	500,00	-421,95	346,97	500,00	-153,03
1/812000-680000	Planmäßige Abschreibung	2226			1.156,66	1.200,00	-43,34			
1/812000-710100	Wassergebühr/Bereitstellungsgebühr	2225	3225	24	196,12	300,00	-103,88	196,12	300,00	-103,88
1/812000-710200	Kanalgebühren/Müllbehandlungsgebühr	2225	3225	24	59,80	100,00	-40,20	59,80	100,00	-40,20
1/812000-720000	Kostenbeiträge (Kostensätze) für Leistungen des Bauhofs	2225	3225	24	3.971,10	3.600,00	371,10	3.971,10	3.600,00	371,10
<b>SU 22 / 32</b>	<b>Summe Aufwendungen / Auszahlungen operative Gebarung</b>				<b>8.183,11</b>	<b>9.400,00</b>	<b>-1.216,89</b>	<b>7.276,22</b>	<b>8.100,00</b>	<b>-823,78</b>
<b>SA 0 / SA 1</b>	<b>(0) Nettoergebnis (21 - 22) / (1) Geldfluss operative Gebarung (31 - 32)</b>				<b>-8.128,23</b>	<b>-9.400,00</b>	<b>1.271,77</b>	<b>-7.276,22</b>	<b>-8.100,00</b>	<b>823,78</b>
<b>SU 23</b>	<b>Summe Haushaltsrücklagen</b>				<b>0,00</b>	<b>0,00</b>	<b>0,00</b>	<b>0,00</b>	<b>0,00</b>	<b>0,00</b>
<b>SA00</b>	<b>Nettoergebnis nach Zuw./Entn. Haushaltsrücklagen (Saldo 0 +/- SU23)</b>				<b>-8.128,23</b>	<b>-9.400,00</b>	<b>1.271,77</b>			
<b>Investive Gebarung</b>										
<b>SU 33</b>	<b>Summe Einzahlungen investive Gebarung</b>							<b>0,00</b>	<b>0,00</b>	<b>0,00</b>
<b>SU 34</b>	<b>Summe Auszahlungen investive Gebarung</b>							<b>0,00</b>	<b>0,00</b>	<b>0,00</b>
<b>SA2</b>	<b>Saldo (2) Geldfluss aus der Investiven Gebarung (33 - 34)</b>							<b>0,00</b>	<b>0,00</b>	<b>0,00</b>
<b>SA3</b>	<b>Saldo (3) Nettofinanzierungssaldo (Saldo 1 + Saldo 2)</b>							<b>-7.276,22</b>	<b>-8.100,00</b>	<b>823,78</b>
<b>Finanzierungstätigkeit</b>										
<b>SU 35</b>	<b>Summe Einzahlungen aus der Finanzierungstätigkeit</b>							<b>0,00</b>	<b>0,00</b>	<b>0,00</b>
<b>SU 36</b>	<b>Summe Auszahlungen aus der Finanzierungstätigkeit</b>							<b>0,00</b>	<b>0,00</b>	<b>0,00</b>
<b>SA4</b>	<b>Saldo (4) Geldfluss aus der Finanzierungstätigkeit (35 - 36)</b>							<b>0,00</b>	<b>0,00</b>	<b>0,00</b>
<b>SA5</b>	<b>Saldo (5) Geldfluss aus der voranschlagswirksamen Gebarung (Saldo 3 + Saldo 4)</b>							<b>-7.276,22</b>	<b>-8.100,00</b>	<b>823,78</b>

		MVAG			Ergebnisrechnung			Finanzierungsrechnung		
		EH	FH	VCQU	RA 2025	VA 2025	RA - VA	RA 2025	VA 2025	RA - VA
<b>813</b>	<b>Müllbeseitigung</b>									
<b>813000</b>	<b>Abfallbeseitigung</b>									
<b>Operative Gebarung</b>										
2/813000+816000	Kostenbeitrag Gemeindeverband Zwettl	2114	3114	13	5.456,69	5.000,00	456,69	5.456,69	5.000,00	456,69
2/813000+816100	Kostensatz Restmüll-Säcke und Abfallbehandlung Miethäuser	2114	3114	13	736,71	1.000,00	-263,29	792,36	1.000,00	-207,64
<b>SU 21 / 31</b>	<b>Summe Erträge / Einzahlungen operative Gebarung</b>				<b>6.193,40</b>	<b>6.000,00</b>	<b>193,40</b>	<b>6.249,05</b>	<b>6.000,00</b>	<b>249,05</b>
1/813000-400000	Papierkörbe	2221	3221	23	662,92	700,00	-37,08	662,92	700,00	-37,08
1/813000-711000	Müllgebühren - Gde.verband Zwettl	2225	3225	24	1.446,23	2.000,00	-553,77	1.059,89	2.000,00	-940,11
1/813000-728000	Entgelte für sonstige Leistungen	2225	3225		813,15	1.000,00	-186,85	813,15	1.000,00	-186,85
<b>SU 22 / 32</b>	<b>Summe Aufwendungen / Auszahlungen operative Gebarung</b>				<b>2.922,30</b>	<b>3.700,00</b>	<b>-777,70</b>	<b>2.535,96</b>	<b>3.700,00</b>	<b>-1.164,04</b>
<b>SA 0 / SA 1</b>	<b>(0) Nettoergebnis (21 - 22) / (1) Geldfluss operative Gebarung (31 - 32)</b>				<b>3.271,10</b>	<b>2.300,00</b>	<b>971,10</b>	<b>3.713,09</b>	<b>2.300,00</b>	<b>1.413,09</b>
<b>SU 23</b>	<b>Summe Haushaltsrücklagen</b>				<b>0,00</b>	<b>0,00</b>	<b>0,00</b>	<b>0,00</b>	<b>0,00</b>	<b>0,00</b>
<b>SA00</b>	<b>Nettoergebnis nach Zuw./Entn. Haushaltsrücklagen (Saldo 0 +/- SU23)</b>				<b>3.271,10</b>	<b>2.300,00</b>	<b>971,10</b>			
<b>Investive Gebarung</b>										
<b>SU 33</b>	<b>Summe Einzahlungen investive Gebarung</b>							<b>0,00</b>	<b>0,00</b>	<b>0,00</b>
<b>SU 34</b>	<b>Summe Auszahlungen investive Gebarung</b>							<b>0,00</b>	<b>0,00</b>	<b>0,00</b>
<b>SA2</b>	<b>Saldo (2) Geldfluss aus der Investiven Gebarung (33 - 34)</b>							<b>0,00</b>	<b>0,00</b>	<b>0,00</b>
<b>SA3</b>	<b>Saldo (3) Nettofinanzierungssaldo (Saldo 1 + Saldo 2)</b>							<b>3.713,09</b>	<b>2.300,00</b>	<b>1.413,09</b>
<b>Finanzierungstätigkeit</b>										
<b>SU 35</b>	<b>Summe Einzahlungen aus der Finanzierungstätigkeit</b>							<b>0,00</b>	<b>0,00</b>	<b>0,00</b>
<b>SU 36</b>	<b>Summe Auszahlungen aus der Finanzierungstätigkeit</b>							<b>0,00</b>	<b>0,00</b>	<b>0,00</b>
<b>SA4</b>	<b>Saldo (4) Geldfluss aus der Finanzierungstätigkeit (35 - 36)</b>							<b>0,00</b>	<b>0,00</b>	<b>0,00</b>
<b>SA5</b>	<b>Saldo (5) Geldfluss aus der voranschlagswirksamen Gebarung (Saldo 3 + Saldo 4)</b>							<b>3.713,09</b>	<b>2.300,00</b>	<b>1.413,09</b>
<b>814</b>	<b>Straßenreinigung</b>									
<b>814000</b>	<b>Straßenreinigung</b>									
<b>Operative Gebarung</b>										
<b>SU 21 / 31</b>	<b>Summe Erträge / Einzahlungen operative Gebarung</b>				<b>0,00</b>	<b>0,00</b>	<b>0,00</b>	<b>0,00</b>	<b>0,00</b>	<b>0,00</b>
1/814000-720000	Kostenbeiträge (Kostensätze) für Leistungen des Bauhofs	2225	3225	24	34.546,40	29.400,00	5.146,40	34.546,40	29.400,00	5.146,40
1/814000-728000	Leistungsentgelte an Firmen	2225	3225	24	7.340,19	8.000,00	-659,81	7.340,19	8.000,00	-659,81
1/814000-728200	Winterdienst Streumaterial	2225	3225	24	10.657,61	11.000,00	-342,39	7.112,64	11.000,00	-3.887,36
<b>SU 22 / 32</b>	<b>Summe Aufwendungen / Auszahlungen operative Gebarung</b>				<b>52.544,20</b>	<b>48.400,00</b>	<b>4.144,20</b>	<b>48.999,23</b>	<b>48.400,00</b>	<b>599,23</b>
<b>SA 0 / SA 1</b>	<b>(0) Nettoergebnis (21 - 22) / (1) Geldfluss operative Gebarung (31 - 32)</b>				<b>-52.544,20</b>	<b>-48.400,00</b>	<b>-4.144,20</b>	<b>-48.999,23</b>	<b>-48.400,00</b>	<b>-599,23</b>
<b>SU 23</b>	<b>Summe Haushaltsrücklagen</b>				<b>0,00</b>	<b>0,00</b>	<b>0,00</b>	<b>0,00</b>	<b>0,00</b>	<b>0,00</b>
<b>SA00</b>	<b>Nettoergebnis nach Zuw./Entn. Haushaltsrücklagen (Saldo 0 +/- SU23)</b>				<b>-52.544,20</b>	<b>-48.400,00</b>	<b>-4.144,20</b>			

	MVAG	MVAG	VCQU	Ergebnisrechnung			Finanzierungsrechnung			
				EH	FH		RA 2025	VA 2025	RA - VA	RA 2025
<b>Investive Gebarung</b>										
SU 33								0,00	0,00	0,00
SU 34								0,00	0,00	0,00
SA2								0,00	0,00	0,00
SA3								-48.999,23	-48.400,00	-599,23
<b>Finanzierungstätigkeit</b>										
SU 35								0,00	0,00	0,00
SU 36								0,00	0,00	0,00
SA4								0,00	0,00	0,00
SA5								-48.999,23	-48.400,00	-599,23
<b>815 Park- und Gartenanlagen, Kinderspielplätze</b>										
<b>815000 Park- und Gartenanlagen, Kinderspielplätze</b>										
<b>Operative Gebarung</b>										
2/815000+813000	Erträge aus der Auflösung von Investitionszuschüssen (Kapitaltransfers)		2127					550,84	600,00	-49,16
SU 21 / 31	<b>Summe Erträge / Einzahlungen operative Gebarung</b>							<b>550,84</b>	<b>600,00</b>	<b>-49,16</b>
1/815000-400000	Geringw. Wirtschaftsgüter d. Anlagevermögens	2221	3221	23				177,31	500,00	-322,69
1/815000-613000	Instandhaltung Grundstückseinrichtung	2224	3224	24				572,81	2.000,00	-1.427,19
1/815000-680000	Planmäßige Abschreibung	2226						6.687,25	5.700,00	987,25
1/815000-720000	Kostenbeiträge (Kostensätze) für Leistungen des Bauhofs	2225	3225	24				2.245,95	4.300,00	-2.054,05
1/815000-728000	Sonstige Leistungsentgelte	2225	3225	24				539,78	700,00	-160,22
SU 22 / 32	<b>Summe Aufwendungen / Auszahlungen operative Gebarung</b>							<b>10.223,10</b>	<b>13.200,00</b>	<b>-2.976,90</b>
SA 0 / SA 1	<b>(0) Nettoergebnis (21 - 22) / (1) Geldfluss operative Gebarung (31 - 32)</b>							<b>-9.672,26</b>	<b>-12.600,00</b>	<b>2.927,74</b>
SU 23	<b>Summe Haushaltsrücklagen</b>							<b>0,00</b>	<b>0,00</b>	<b>0,00</b>
SA00	<b>Nettoergebnis nach Zuw./Entn. Haushaltsrücklagen (Saldo 0 +/- SU23)</b>							<b>-9.672,26</b>	<b>-12.600,00</b>	<b>2.927,74</b>
<b>Investive Gebarung</b>										
SU 33	<b>Summe Einzahlungen investive Gebarung</b>							<b>0,00</b>	<b>0,00</b>	<b>0,00</b>
1/815000-040000	Spielgeräte		3414	2 41				9.984,16	12.000,00	-2.015,84
SU 34	<b>Summe Auszahlungen investive Gebarung</b>							<b>9.984,16</b>	<b>12.000,00</b>	<b>-2.015,84</b>
SA2	<b>Saldo (2) Geldfluss aus der Investiven Gebarung (33 - 34)</b>							<b>-9.984,16</b>	<b>-12.000,00</b>	<b>2.015,84</b>
SA3	<b>Saldo (3) Nettofinanzierungssaldo (Saldo 1 + Saldo 2)</b>							<b>-13.384,74</b>	<b>-19.500,00</b>	<b>6.115,26</b>
<b>Finanzierungstätigkeit</b>										
SU 35	<b>Summe Einzahlungen aus der Finanzierungstätigkeit</b>							<b>0,00</b>	<b>0,00</b>	<b>0,00</b>
SU 36	<b>Summe Auszahlungen aus der Finanzierungstätigkeit</b>							<b>0,00</b>	<b>0,00</b>	<b>0,00</b>
SA4	<b>Saldo (4) Geldfluss aus der Finanzierungstätigkeit (35 - 36)</b>							<b>0,00</b>	<b>0,00</b>	<b>0,00</b>

		MVAG MVAG VCQU			Ergebnisrechnung			Finanzierungsrechnung		
		EH	FH		RA 2025	VA 2025	RA - VA	RA 2025	VA 2025	RA - VA
<b>SA5</b>	<b>Saldo (5) Geldfluss aus der voranschlagswirksamen Gebarung (Saldo 3 + Saldo 4)</b>							<b>-13.384,74</b>	<b>-19.500,00</b>	<b>6.115,26</b>
<b>816</b>	<b>Öffentliche Beleuchtung und öffentliche Uhren</b>									
<b>816000</b>	<b>Öffentliche Beleuchtung und öffentliche Uhren</b>									
	<b>Operative Gebarung</b>									
2/816000+813000	Erträge aus der Auflösung von Investitionszuschüssen (Kapitaltransfers)	2127			1.419,80	1.400,00	19,80			
2/816000+816000	Kostenbeiträge Kostenersätze	2114	3114	13		1.500,00	-1.500,00		1.500,00	-1.500,00
<b>SU 21 / 31</b>	<b>Summe Erträge / Einzahlungen operative Gebarung</b>				<b>1.419,80</b>	<b>2.900,00</b>	<b>-1.480,20</b>	<b>0,00</b>	<b>1.500,00</b>	<b>-1.500,00</b>
1/816000-600000	Energiebezug Strom	2222	3222	24	21.070,02	23.500,00	-2.429,98	20.872,96	23.500,00	-2.627,04
1/816000-619000	Instandhaltung der Anlagen	2224	3224	24	1.282,58	2.000,00	-717,42	1.125,54	2.000,00	-874,46
1/816000-680000	Planmäßige Abschreibung	2226			15.467,69	11.100,00	4.367,69			
1/816000-720000	Kostenbeiträge (Kostenersätze) für Leistungen des Bauhofs	2225	3225	24	10.524,50	22.400,00	-11.875,50	10.524,50	22.400,00	-11.875,50
<b>SU 22 / 32</b>	<b>Summe Aufwendungen / Auszahlungen operative Gebarung</b>				<b>48.344,79</b>	<b>59.000,00</b>	<b>-10.655,21</b>	<b>32.523,00</b>	<b>47.900,00</b>	<b>-15.377,00</b>
<b>SA 0 / SA 1</b>	<b>(0) Nettoergebnis (21 - 22) / (1) Geldfluss operative Gebarung (31 - 32)</b>				<b>-46.924,99</b>	<b>-56.100,00</b>	<b>9.175,01</b>	<b>-32.523,00</b>	<b>-46.400,00</b>	<b>13.877,00</b>
<b>SU 23</b>	<b>Summe Haushaltsrücklagen</b>				<b>0,00</b>	<b>0,00</b>	<b>0,00</b>	<b>0,00</b>	<b>0,00</b>	<b>0,00</b>
<b>SA00</b>	<b>Nettoergebnis nach Zuw./Entn. Haushaltsrücklagen (Saldo 0 +/- SU23)</b>				<b>-46.924,99</b>	<b>-56.100,00</b>	<b>9.175,01</b>			
	<b>Investive Gebarung</b>									
<b>SU 33</b>	<b>Summe Einzahlungen investive Gebarung</b>							<b>0,00</b>	<b>0,00</b>	<b>0,00</b>
<b>SU 34</b>	<b>Summe Auszahlungen investive Gebarung</b>							<b>0,00</b>	<b>0,00</b>	<b>0,00</b>
<b>SA2</b>	<b>Saldo (2) Geldfluss aus der Investiven Gebarung (33 - 34)</b>							<b>0,00</b>	<b>0,00</b>	<b>0,00</b>
<b>SA3</b>	<b>Saldo (3) Nettofinanzierungssaldo (Saldo 1 + Saldo 2)</b>							<b>-32.523,00</b>	<b>-46.400,00</b>	<b>13.877,00</b>
	<b>Finanzierungstätigkeit</b>									
<b>SU 35</b>	<b>Summe Einzahlungen aus der Finanzierungstätigkeit</b>							<b>0,00</b>	<b>0,00</b>	<b>0,00</b>
<b>SU 36</b>	<b>Summe Auszahlungen aus der Finanzierungstätigkeit</b>							<b>0,00</b>	<b>0,00</b>	<b>0,00</b>
<b>SA4</b>	<b>Saldo (4) Geldfluss aus der Finanzierungstätigkeit (35 - 36)</b>							<b>0,00</b>	<b>0,00</b>	<b>0,00</b>
<b>SA5</b>	<b>Saldo (5) Geldfluss aus der voranschlagswirksamen Gebarung (Saldo 3 + Saldo 4)</b>							<b>-32.523,00</b>	<b>-46.400,00</b>	<b>13.877,00</b>
<b>817</b>	<b>Friedhöfe (einschließlich Einsegnungshallen und Krematorien)</b>									
<b>817000</b>	<b>Friedhöfe</b>									
	<b>Operative Gebarung</b>									
2/817000+852100	Leichenhallengebühr	2113	3113	12	1.200,00	2.000,00	-800,00	1.200,00	2.000,00	-800,00
<b>SU 21 / 31</b>	<b>Summe Erträge / Einzahlungen operative Gebarung</b>				<b>1.200,00</b>	<b>2.000,00</b>	<b>-800,00</b>	<b>1.200,00</b>	<b>2.000,00</b>	<b>-800,00</b>
1/817000-610000	Instandhaltung der Anlagen	2224	3224	24		500,00	-500,00		500,00	-500,00
1/817000-614000	Instandhaltung der Aufbahrungshalle	2224	3224	24	324,16	400,00	-75,84	324,16	400,00	-75,84
1/817000-680000	Planmäßige Abschreibung	2226			572,06	600,00	-27,94			
<b>SU 22 / 32</b>	<b>Summe Aufwendungen / Auszahlungen operative Gebarung</b>				<b>896,22</b>	<b>1.500,00</b>	<b>-603,78</b>	<b>324,16</b>	<b>900,00</b>	<b>-575,84</b>

	MVAG	MVAG	VCQU	Ergebnisrechnung			Finanzierungsrechnung		
				EH	FH	RA 2025	VA 2025	RA - VA	RA 2025
<b>SA 0 / SA 1</b>	<b>(0) Nettoergebnis (21 - 22) / (1) Geldfluss operative Gebarung (31 - 32)</b>			<b>303,78</b>	<b>500,00</b>	<b>-196,22</b>	<b>875,84</b>	<b>1.100,00</b>	<b>-224,16</b>
<b>SU 23</b>	<b>Summe Haushaltsrücklagen</b>			<b>0,00</b>	<b>0,00</b>	<b>0,00</b>	<b>0,00</b>	<b>0,00</b>	<b>0,00</b>
<b>SA00</b>	<b>Nettoergebnis nach Zuw./Entn. Haushaltsrücklagen (Saldo 0 +/- SU23)</b>			<b>303,78</b>	<b>500,00</b>	<b>-196,22</b>			
<b>Investive Gebarung</b>									
<b>SU 33</b>	<b>Summe Einzahlungen investive Gebarung</b>						<b>0,00</b>	<b>0,00</b>	<b>0,00</b>
<b>SU 34</b>	<b>Summe Auszahlungen investive Gebarung</b>						<b>0,00</b>	<b>0,00</b>	<b>0,00</b>
<b>SA2</b>	<b>Saldo (2) Geldfluss aus der Investiven Gebarung (33 - 34)</b>						<b>0,00</b>	<b>0,00</b>	<b>0,00</b>
<b>SA3</b>	<b>Saldo (3) Nettofinanzierungssaldo (Saldo 1 + Saldo 2)</b>						<b>875,84</b>	<b>1.100,00</b>	<b>-224,16</b>
<b>Finanzierungstätigkeit</b>									
<b>SU 35</b>	<b>Summe Einzahlungen aus der Finanzierungstätigkeit</b>						<b>0,00</b>	<b>0,00</b>	<b>0,00</b>
<b>SU 36</b>	<b>Summe Auszahlungen aus der Finanzierungstätigkeit</b>						<b>0,00</b>	<b>0,00</b>	<b>0,00</b>
<b>SA4</b>	<b>Saldo (4) Geldfluss aus der Finanzierungstätigkeit (35 - 36)</b>						<b>0,00</b>	<b>0,00</b>	<b>0,00</b>
<b>SA5</b>	<b>Saldo (5) Geldfluss aus der voranschlagswirksamen Gebarung (Saldo 3 + Saldo 4)</b>						<b>875,84</b>	<b>1.100,00</b>	<b>-224,16</b>
<b>82</b>	<b>Betriebsähnliche Einrichtungen und Betriebe</b>								
<b>820</b>	<b>Wirtschaftshöfe</b>								
<b>820000</b>	<b>Bauhof</b>								
<b>Operative Gebarung</b>									
2/820000+813000	Erträge aus der Auflösung von Investitionszuschüssen (Kapitaltransfers)	2127			4.791,47	4.500,00	291,47		
2/820000+816000	Kostenbeiträge (Kostensätze) für Leistungen des Bauhofs	2114	3114	13	181.859,75	189.800,00	-7.940,25	181.859,75	189.800,00
2/820000+817400	Erträge aus der Auflösung von sonstigen Rückstellungen	2117			1.155,49		1.155,49		
2/820000+829000	Sonstige Einnahmen	2116	3116	18	570,00	1.500,00	-930,00	570,00	1.500,00
2/820000+829100	Zuschuss AMS/AUVA	2116	3116	18	17.538,38	14.000,00	3.538,38	17.538,38	14.000,00
<b>SU 21 / 31</b>	<b>Summe Erträge / Einzahlungen operative Gebarung</b>				<b>205.915,09</b>	<b>209.800,00</b>	<b>-3.884,91</b>	<b>199.968,13</b>	<b>205.300,00</b>
1/820000-400000	Dienstbekleidung + geringwertige Wirtschaftsgüter	2221	3221	23	8.668,13	9.000,00	-331,87	7.455,07	9.000,00
1/820000-451000	Brennstoffe	2221	3221	23	2.187,40	3.000,00	-812,60	2.187,40	3.000,00
1/820000-511000	Geldbezüge VB II	2211	3211	20	285.964,66	290.000,00	-4.035,34	285.964,66	290.000,00
1/820000-580000	Dienstgeberbeiträge zum Ausgleichsfonds für Familienbeihilfen	2212	3212	20	4.556,49	8.500,00	-3.943,51	4.556,49	8.500,00
1/820000-582000	Sonstige Dienstgeberbeiträge zur sozialen Sicherheit	2212	3212	20	61.508,49	60.500,00	1.008,49	61.508,49	60.500,00
1/820000-591000	Dotierung von Rückstellungen für Abfertigungen	2214			721,26	3.700,00	-2.978,74		
1/820000-592000	Dotierung von Rückstellungen für Jubiläumswendungen	2214			280,65	1.400,00	-1.119,35		

		MVAG			Ergebnisrechnung			Finanzierungsrechnung		
		MVAG	MVAG	VCQU	RA 2025	VA 2025	RA - VA	RA 2025	VA 2025	RA - VA
		EH	FH							
1/820000-600000	Energiebezug Strom	2222	3222	24	657,66	2.000,00	-1.342,34	657,66	2.000,00	-1.342,34
1/820000-614000	Instandhaltung der Gebäude	2224	3224	24	22,48	500,00	-477,52	22,48	500,00	-477,52
1/820000-618000	Instandhaltung Ein- richtung u. Geräte	2224	3224	24		500,00	-500,00		500,00	-500,00
1/820000-631000	Telefonkosten	2222	3222	24	500,00	500,00		503,60	500,00	3,60
1/820000-670000	Versicherungen	2222	3222	24	3.978,23	3.800,00	178,23	3.978,23	3.800,00	178,23
1/820000-680000	Planmäßige Abschreibung	2226			30.731,74	26.000,00	4.731,74			
1/820000-711100	Wasserbezugs- u. Bereitstellungsgebühr	2225	3225	24	278,05	400,00	-121,95	278,05	400,00	-121,95
1/820000-724000	Reisegebühren	2225	3225	24	3.117,95	2.500,00	617,95	3.117,95	2.500,00	617,95
1/820000-728000	Entgelte für sonstige Leistungen Arbeitsplatzevaluierung	2225	3225	24	2.680,06	2.800,00	-119,94	2.680,06	2.800,00	-119,94
<b>SU 22 / 32</b>	<b>Summe Aufwendungen / Auszahlungen operative Gebarung</b>				<b>405.853,25</b>	<b>415.100,00</b>	<b>-9.246,75</b>	<b>372.910,14</b>	<b>384.000,00</b>	<b>-11.089,86</b>
<b>SA 0 / SA 1</b>	<b>(0) Nettoergebnis (21 - 22) / (1) Geldfluss operative Gebarung (31 - 32)</b>				<b>-199.938,16</b>	<b>-205.300,00</b>	<b>5.361,84</b>	<b>-172.942,01</b>	<b>-178.700,00</b>	<b>5.757,99</b>
<b>SU 23</b>	<b>Summe Haushaltsrücklagen</b>				<b>0,00</b>	<b>0,00</b>	<b>0,00</b>	<b>0,00</b>	<b>0,00</b>	<b>0,00</b>
<b>SA00</b>	<b>Nettoergebnis nach Zuw./Entn. Haushaltsrücklagen (Saldo 0 +/- SU23)</b>				<b>-199.938,16</b>	<b>-205.300,00</b>	<b>5.361,84</b>			
<b>Investive Gebarung</b>										
<b>SU 33</b>	<b>Summe Einzahlungen investive Gebarung</b>							<b>0,00</b>	<b>0,00</b>	<b>0,00</b>
<b>SU 34</b>	<b>Summe Auszahlungen investive Gebarung</b>							<b>0,00</b>	<b>0,00</b>	<b>0,00</b>
<b>SA2</b>	<b>Saldo (2) Geldfluss aus der Investiven Gebarung (33 - 34)</b>							<b>0,00</b>	<b>0,00</b>	<b>0,00</b>
<b>SA3</b>	<b>Saldo (3) Nettofinanzierungssaldo (Saldo 1 + Saldo 2)</b>							<b>-172.942,01</b>	<b>-178.700,00</b>	<b>5.757,99</b>
<b>Finanzierungstätigkeit</b>										
<b>SU 35</b>	<b>Summe Einzahlungen aus der Finanzierungstätigkeit</b>							<b>0,00</b>	<b>0,00</b>	<b>0,00</b>
<b>SU 36</b>	<b>Summe Auszahlungen aus der Finanzierungstätigkeit</b>							<b>0,00</b>	<b>0,00</b>	<b>0,00</b>
<b>SA4</b>	<b>Saldo (4) Geldfluss aus der Finanzierungstätigkeit (35 - 36)</b>							<b>0,00</b>	<b>0,00</b>	<b>0,00</b>
<b>SA5</b>	<b>Saldo (5) Geldfluss aus der voranschlagswirksamen Gebarung (Saldo 3 + Saldo 4)</b>							<b>-172.942,01</b>	<b>-178.700,00</b>	<b>5.757,99</b>
<b>821</b>	<b>Fuhrpark</b>									
<b>821000</b>	<b>Fuhrpark</b>									
<b>Operative Gebarung</b>										
2/821000+810000	Erlöse aus Fuhrpark- leistungen	2114	3114	13		100,00	-100,00		100,00	-100,00
<b>SU 21 / 31</b>	<b>Summe Erträge / Einzahlungen operative Gebarung</b>				<b>0,00</b>	<b>100,00</b>	<b>-100,00</b>	<b>0,00</b>	<b>100,00</b>	<b>-100,00</b>
1/821000-452000	Treibstoffe	2221	3221	23	10.469,86	14.500,00	-4.030,14	10.469,86	14.500,00	-4.030,14
1/821000-453000	Schmiermittel	2221	3221	23		200,00	-200,00		200,00	-200,00
1/821000-616000	Instandhaltung der Maschinen	2224	3224	24	1.097,63	2.500,00	-1.402,37	1.023,97	2.500,00	-1.476,03
1/821000-617000	Instandhaltung der Fahrzeuge	2224	3224	24	12.331,83	20.000,00	-7.668,17	12.331,83	20.000,00	-7.668,17
1/821000-670000	Versicherungen	2222	3222	24	3.971,69	5.000,00	-1.028,31	3.976,59	5.000,00	-1.023,41
1/821000-680000	Planmäßige Abschreibung	2226			230,00	200,00	30,00			
1/821000-710000	Steuern und Abgaben	2225	3225	24	805,40	1.000,00	-194,60	805,40	1.000,00	-194,60

		MVAG MVAG VCQU			Ergebnisrechnung			Finanzierungsrechnung		
		EH	FH	VCQU	RA 2025	VA 2025	RA - VA	RA 2025	VA 2025	RA - VA
1/821000-720000	Kostenbeiträge (Kostensätze) für Leistungen des Bauhofs	2225	3225	24		9.700,00	-9.700,00	9.700,00		-9.700,00
<b>SU 22 / 32</b>	<b>Summe Aufwendungen / Auszahlungen operative Gebarung</b>				<b>28.906,41</b>	<b>53.100,00</b>	<b>-24.193,59</b>	<b>28.607,65</b>	<b>52.900,00</b>	<b>-24.292,35</b>
<b>SA 0 / SA 1</b>	<b>(0) Nettoergebnis (21 - 22) / (1) Geldfluss operative Gebarung (31 – 32)</b>				<b>-28.906,41</b>	<b>-53.000,00</b>	<b>24.093,59</b>	<b>-28.607,65</b>	<b>-52.800,00</b>	<b>24.192,35</b>
<b>SU 23</b>	<b>Summe Haushaltsrücklagen</b>				<b>0,00</b>	<b>0,00</b>	<b>0,00</b>	<b>0,00</b>	<b>0,00</b>	<b>0,00</b>
<b>SA00</b>	<b>Nettoergebnis nach Zuw./Entn. Haushaltsrücklagen (Saldo 0 +/- SU23)</b>				<b>-28.906,41</b>	<b>-53.000,00</b>	<b>24.093,59</b>			
<b>Investive Gebarung</b>										
2/821000+040000	Erlöse aus dem Verkauf von Fahrzeugen		3314	2 31				100,00		-100,00
<b>SU 33</b>	<b>Summe Einzahlungen investive Gebarung</b>							<b>0,00</b>	<b>100,00</b>	<b>-100,00</b>
<b>SU 34</b>	<b>Summe Auszahlungen investive Gebarung</b>							<b>0,00</b>	<b>0,00</b>	<b>0,00</b>
<b>SA2</b>	<b>Saldo (2) Geldfluss aus der Investiven Gebarung (33 – 34)</b>							<b>0,00</b>	<b>100,00</b>	<b>-100,00</b>
<b>SA3</b>	<b>Saldo (3) Nettofinanzierungssaldo (Saldo 1 + Saldo 2)</b>							<b>-28.607,65</b>	<b>-52.700,00</b>	<b>24.092,35</b>
<b>Finanzierungstätigkeit</b>										
<b>SU 35</b>	<b>Summe Einzahlungen aus der Finanzierungstätigkeit</b>							<b>0,00</b>	<b>0,00</b>	<b>0,00</b>
<b>SU 36</b>	<b>Summe Auszahlungen aus der Finanzierungstätigkeit</b>							<b>0,00</b>	<b>0,00</b>	<b>0,00</b>
<b>SA4</b>	<b>Saldo (4) Geldfluss aus der Finanzierungstätigkeit (35 – 36)</b>							<b>0,00</b>	<b>0,00</b>	<b>0,00</b>
<b>SA5</b>	<b>Saldo (5) Geldfluss aus der voranschlagswirksamen Gebarung (Saldo 3 + Saldo 4)</b>							<b>-28.607,65</b>	<b>-52.700,00</b>	<b>24.092,35</b>
<b>827</b>	<b>Öffentliche Waagen</b>									
<b>827000</b>	<b>Öffentliche Waagen</b>									
<b>Operative Gebarung</b>										
2/827000+852000	Brückenwaagen Wägegebühren	2113	3113	12		100,00	-100,00	100,00		-100,00
<b>SU 21 / 31</b>	<b>Summe Erträge / Einzahlungen operative Gebarung</b>				<b>0,00</b>	<b>100,00</b>	<b>-100,00</b>	<b>0,00</b>	<b>100,00</b>	<b>-100,00</b>
1/827000-729000	Sonstige Ausgaben	2225	3225	24		100,00	-100,00	100,00		-100,00
<b>SU 22 / 32</b>	<b>Summe Aufwendungen / Auszahlungen operative Gebarung</b>				<b>0,00</b>	<b>100,00</b>	<b>-100,00</b>	<b>0,00</b>	<b>100,00</b>	<b>-100,00</b>
<b>SA 0 / SA 1</b>	<b>(0) Nettoergebnis (21 - 22) / (1) Geldfluss operative Gebarung (31 – 32)</b>				<b>0,00</b>	<b>0,00</b>	<b>0,00</b>	<b>0,00</b>	<b>0,00</b>	<b>0,00</b>
<b>SU 23</b>	<b>Summe Haushaltsrücklagen</b>				<b>0,00</b>	<b>0,00</b>	<b>0,00</b>	<b>0,00</b>	<b>0,00</b>	<b>0,00</b>
<b>SA00</b>	<b>Nettoergebnis nach Zuw./Entn. Haushaltsrücklagen (Saldo 0 +/- SU23)</b>				<b>0,00</b>	<b>0,00</b>	<b>0,00</b>			
<b>Investive Gebarung</b>										
<b>SU 33</b>	<b>Summe Einzahlungen investive Gebarung</b>							<b>0,00</b>	<b>0,00</b>	<b>0,00</b>
<b>SU 34</b>	<b>Summe Auszahlungen investive Gebarung</b>							<b>0,00</b>	<b>0,00</b>	<b>0,00</b>
<b>SA2</b>	<b>Saldo (2) Geldfluss aus der Investiven Gebarung (33 – 34)</b>							<b>0,00</b>	<b>0,00</b>	<b>0,00</b>
<b>SA3</b>	<b>Saldo (3) Nettofinanzierungssaldo (Saldo 1 + Saldo 2)</b>							<b>0,00</b>	<b>0,00</b>	<b>0,00</b>
<b>Finanzierungstätigkeit</b>										
<b>SU 35</b>	<b>Summe Einzahlungen aus der Finanzierungstätigkeit</b>							<b>0,00</b>	<b>0,00</b>	<b>0,00</b>
<b>SU 36</b>	<b>Summe Auszahlungen aus der Finanzierungstätigkeit</b>							<b>0,00</b>	<b>0,00</b>	<b>0,00</b>
<b>SA4</b>	<b>Saldo (4) Geldfluss aus der Finanzierungstätigkeit (35 – 36)</b>							<b>0,00</b>	<b>0,00</b>	<b>0,00</b>

		MVAG			Ergebnisrechnung			Finanzierungsrechnung		
		EH	FH	VCQU	RA 2025	VA 2025	RA - VA	RA 2025	VA 2025	RA - VA
<b>SA5</b>	<b>Saldo (5) Geldfluss aus der voranschlagswirksamen Gebarung (Saldo 3 + Saldo 4)</b>							<b>0,00</b>	<b>0,00</b>	<b>0,00</b>
<b>828</b>	<b>Sonstige Märkte</b>									
<b>828000</b>	<b>Sonstige Märkte</b>									
<b>Operative Gebarung</b>										
2/828000+852000	Marktstandsgebühren	2113	3113	12	19,20	100,00	-80,80	19,20	100,00	-80,80
<b>SU 21 / 31</b>	<b>Summe Erträge / Einzahlungen operative Gebarung</b>				<b>19,20</b>	<b>100,00</b>	<b>-80,80</b>	<b>19,20</b>	<b>100,00</b>	<b>-80,80</b>
1/828000-729000	Sonstige Ausgaben	2225	3225	24		100,00	-100,00		100,00	-100,00
<b>SU 22 / 32</b>	<b>Summe Aufwendungen / Auszahlungen operative Gebarung</b>				<b>0,00</b>	<b>100,00</b>	<b>-100,00</b>	<b>0,00</b>	<b>100,00</b>	<b>-100,00</b>
<b>SA 0 / SA 1</b>	<b>(0) Nettoergebnis (21 - 22) / (1) Geldfluss operative Gebarung (31 - 32)</b>				<b>19,20</b>	<b>0,00</b>	<b>19,20</b>	<b>19,20</b>	<b>0,00</b>	<b>19,20</b>
<b>SU 23</b>	<b>Summe Haushaltsrücklagen</b>				<b>0,00</b>	<b>0,00</b>	<b>0,00</b>	<b>0,00</b>	<b>0,00</b>	<b>0,00</b>
<b>SA00</b>	<b>Nettoergebnis nach Zuw./Entn. Haushaltsrücklagen (Saldo 0 +/- SU23)</b>				<b>19,20</b>	<b>0,00</b>	<b>19,20</b>			
<b>Investive Gebarung</b>										
<b>SU 33</b>	<b>Summe Einzahlungen investive Gebarung</b>							<b>0,00</b>	<b>0,00</b>	<b>0,00</b>
<b>SU 34</b>	<b>Summe Auszahlungen investive Gebarung</b>							<b>0,00</b>	<b>0,00</b>	<b>0,00</b>
<b>SA2</b>	<b>Saldo (2) Geldfluss aus der Investiven Gebarung (33 - 34)</b>							<b>0,00</b>	<b>0,00</b>	<b>0,00</b>
<b>SA3</b>	<b>Saldo (3) Nettofinanzierungssaldo (Saldo 1 + Saldo 2)</b>							<b>19,20</b>	<b>0,00</b>	<b>19,20</b>
<b>Finanzierungstätigkeit</b>										
<b>SU 35</b>	<b>Summe Einzahlungen aus der Finanzierungstätigkeit</b>							<b>0,00</b>	<b>0,00</b>	<b>0,00</b>
<b>SU 36</b>	<b>Summe Auszahlungen aus der Finanzierungstätigkeit</b>							<b>0,00</b>	<b>0,00</b>	<b>0,00</b>
<b>SA4</b>	<b>Saldo (4) Geldfluss aus der Finanzierungstätigkeit (35 - 36)</b>							<b>0,00</b>	<b>0,00</b>	<b>0,00</b>
<b>SA5</b>	<b>Saldo (5) Geldfluss aus der voranschlagswirksamen Gebarung (Saldo 3 + Saldo 4)</b>							<b>19,20</b>	<b>0,00</b>	<b>19,20</b>
<b>83 Betriebsähnliche Einrichtungen und Betriebe (Fortsetzung)</b>										
<b>831</b>	<b>Freibäder</b>									
<b>831000</b>	<b>Freibäder</b>									
<b>Operative Gebarung</b>										
2/831000+808000	Veräußerung von bezogenen Lebensmitteln	2116	3116	16	12.290,00	12.300,00	-10,00	12.290,00	12.300,00	-10,00
2/831000+810100	Leistungserlöse Freibad	2114	3114	13	11.243,13	12.000,00	-756,87	11.243,13	12.000,00	-756,87
2/831000+810110	Mieteinnahmen Nebenerlöse 20%	2114	3114	13	607,33	800,00	-192,67	607,33	800,00	-192,67
2/831000+811100	Pachteinnahmen Buffett 20%	2115	3115	14	9.000,00	9.000,00		9.000,00	9.000,00	
2/831000+829000	Sonstige Einnahmen Kostenersätze	2116	3116	18	100,00	100,00		100,00	100,00	
<b>SU 21 / 31</b>	<b>Summe Erträge / Einzahlungen operative Gebarung</b>				<b>33.240,46</b>	<b>34.200,00</b>	<b>-959,54</b>	<b>33.240,46</b>	<b>34.200,00</b>	<b>-959,54</b>
1/831000-400000	Geringwertige Wirtschaftsgüter (GWG)	2221	3221	23	612,02	600,00	12,02	520,36	600,00	-79,64
1/831000-430000	Lebensmittel	2221	3221	23	7.571,82	7.700,00	-128,18	7.571,82	7.700,00	-128,18
1/831000-454000	Reinigungsmittel	2221	3221	23	3,97	300,00	-296,03	3,97	300,00	-296,03

		MVAG			Ergebnisrechnung			Finanzierungsrechnung		
		EH	FH	VCQU	RA 2025	VA 2025	RA - VA	RA 2025	VA 2025	RA - VA
1/831000-455000	Chemische Mittel	2221	3221	23	7.684,57	7.700,00	-15,43	7.684,57	7.700,00	-15,43
1/831000-511000	Geldbezüge der Vertragsbediensteten in handwerklicher Verwendung	2211	3211	20	47.853,48	47.500,00	353,48	47.853,48	47.500,00	353,48
1/831000-580000	Dienstgeberbeiträge zum Ausgleichsfonds für Familienbeihilfen	2212	3212	20	1.307,90	1.700,00	-392,10	1.307,90	1.700,00	-392,10
1/831000-582000	Sonstige Dienstgeberbeiträge zur sozialen Sicherheit	2212	3212	20	7.255,47	9.400,00	-2.144,53	7.255,47	9.400,00	-2.144,53
1/831000-600000	Energiebezug Strom	2222	3222	24	13.891,06	15.300,00	-1.408,94	13.830,65	15.300,00	-1.469,35
1/831000-614000	Instandhaltung der Gebäude	2224	3224	24	45,78	500,00	-454,22	84,95	500,00	-415,05
1/831000-618000	Instandhaltung der Einrichtung	2224	3224	24	549,01	600,00	-50,99	549,01	600,00	-50,99
1/831000-619000	Instandhaltung der Badeanlagen	2224	3224	24	4.755,33	5.000,00	-244,67	4.755,33	5.000,00	-244,67
1/831000-631000	Telefonkosten	2222	3222	24	500,00	500,00		500,00	500,00	
1/831000-670000	Versicherungen	2222	3222	24	731,08	800,00	-68,92	731,08	800,00	-68,92
1/831000-680000	Planmäßige Abschreibung	2226			20.755,45	20.800,00	-44,55			
1/831000-710000	Steuern und Abgaben	2225	3225	24	632,50	700,00	-67,50	632,50	700,00	-67,50
1/831000-710100	Wassergebühr Bereitstellungsgebühr	2225	3225	24	9.253,26	10.000,00	-746,74	9.253,26	10.000,00	-746,74
1/831000-710200	Kanalgebühren Müllbehandlungsgebühr	2225	3225	24	599,72	600,00	-0,28	599,72	600,00	-0,28
1/831000-710300	Grundsteuer	2225	3225	24	311,76	300,00	11,76	311,76	300,00	11,76
1/831000-711300	Müllgebühren	2225	3225	24	365,31	500,00	-134,69	365,31	500,00	-134,69
1/831000-728000	Badewasserunters.	2225	3225	24	1.295,70	1.300,00	-4,30	1.295,70	1.300,00	-4,30
1/831000-728100	Kostensatz Bootsverleih	2225	3225	24		400,00	-400,00		400,00	-400,00
1/831000-729000	Sonstige Ausgaben	2225	3225	24	33,67	100,00	-66,33	33,67	100,00	-66,33
1/831000-757000	Subvention Badeaufsicht	2234	3234	27	2.615,00	3.500,00	-885,00	2.615,00	3.500,00	-885,00
<b>SU 22 / 32</b>	<b>Summe Aufwendungen / Auszahlungen operative Gebarung</b>				<b>128.623,86</b>	<b>135.800,00</b>	<b>-7.176,14</b>	<b>107.755,51</b>	<b>115.000,00</b>	<b>-7.244,49</b>
<b>SA 0 / SA 1</b>	<b>(0) Nettoergebnis (21 - 22) / (1) Geldfluss operative Gebarung (31 - 32)</b>				<b>-95.383,40</b>	<b>-101.600,00</b>	<b>6.216,60</b>	<b>-74.515,05</b>	<b>-80.800,00</b>	<b>6.284,95</b>
<b>SU 23</b>	<b>Summe Haushaltsrücklagen</b>				<b>0,00</b>	<b>0,00</b>	<b>0,00</b>	<b>0,00</b>	<b>0,00</b>	<b>0,00</b>
<b>SA00</b>	<b>Nettoergebnis nach Zuw./Entn. Haushaltsrücklagen (Saldo 0 +/- SU23)</b>				<b>-95.383,40</b>	<b>-101.600,00</b>	<b>6.216,60</b>			
<b>Investive Gebarung</b>										
<b>SU 33</b>	<b>Summe Einzahlungen investive Gebarung</b>							<b>0,00</b>	<b>0,00</b>	<b>0,00</b>
5/831000-010000	Gebäude und Bauten - Seerestaurant und Badebereich		3413	1 40				3.462,50	13.900,00	-10.437,50
1/831000-042000	Amts-, Betriebs- und Geschäftsausstattung		3415	2 41				3.496,98	3.500,00	-3,02
<b>SU 34</b>	<b>Summe Auszahlungen investive Gebarung</b>							<b>6.959,48</b>	<b>17.400,00</b>	<b>-10.440,52</b>
<b>SA2</b>	<b>Saldo (2) Geldfluss aus der Investiven Gebarung (33 - 34)</b>							<b>-6.959,48</b>	<b>-17.400,00</b>	<b>10.440,52</b>
<b>SA3</b>	<b>Saldo (3) Nettofinanzierungssaldo (Saldo 1 + Saldo 2)</b>							<b>-81.474,53</b>	<b>-98.200,00</b>	<b>16.725,47</b>
<b>Finanzierungstätigkeit</b>										
<b>SU 35</b>	<b>Summe Einzahlungen aus der Finanzierungstätigkeit</b>							<b>0,00</b>	<b>0,00</b>	<b>0,00</b>
<b>SU 36</b>	<b>Summe Auszahlungen aus der Finanzierungstätigkeit</b>							<b>0,00</b>	<b>0,00</b>	<b>0,00</b>
<b>SA4</b>	<b>Saldo (4) Geldfluss aus der Finanzierungstätigkeit (35 - 36)</b>							<b>0,00</b>	<b>0,00</b>	<b>0,00</b>

		MVAG			Ergebnisrechnung			Finanzierungsrechnung		
		EH	FH	VCQU	RA 2025	VA 2025	RA - VA	RA 2025	VA 2025	RA - VA
<b>SA5</b>	<b>Saldo (5) Geldfluss aus der voranschlagswirksamen Gebarung (Saldo 3 + Saldo 4)</b>							<b>-81.474,53</b>	<b>-98.200,00</b>	<b>16.725,47</b>
<b>831100</b>	<b>Stadtseesanie rung Strukturverbesserung</b>									
	<b>Operative Gebarung</b>									
2/831100+813000	Erträge aus der Auflösung von Investitionszuschüssen (Kapitaltransfers)	2127			760,31	800,00	-39,69			
6/831100+899000	Entnahmen aus Verrechnungsrücklagen zwischen operativer Gebarung und Projekten	2116	1			2.400,00	-2.400,00			
<b>SU 21 / 31</b>	<b>Summe Erträge / Einzahlungen operative Gebarung</b>				<b>760,31</b>	<b>3.200,00</b>	<b>-2.439,69</b>	<b>0,00</b>	<b>0,00</b>	<b>0,00</b>
1/831100-680000	Planmäßige Abschreibung	2226			2.464,25	2.300,00	164,25			
<b>SU 22 / 32</b>	<b>Summe Aufwendungen / Auszahlungen operative Gebarung</b>				<b>2.464,25</b>	<b>2.300,00</b>	<b>164,25</b>	<b>0,00</b>	<b>0,00</b>	<b>0,00</b>
<b>SA 0 / SA 1</b>	<b>(0) Nettoergebnis (21 - 22) / (1) Geldfluss operative Gebarung (31 - 32)</b>				<b>-1.703,94</b>	<b>900,00</b>	<b>-2.603,94</b>	<b>0,00</b>	<b>0,00</b>	<b>0,00</b>
<b>SU 23</b>	<b>Summe Haushaltsrücklagen</b>				<b>0,00</b>	<b>0,00</b>	<b>0,00</b>	<b>0,00</b>	<b>0,00</b>	<b>0,00</b>
<b>SA00</b>	<b>Nettoergebnis nach Zuw./Entn. Haushaltsrücklagen (Saldo 0 +/- SU23)</b>				<b>-1.703,94</b>	<b>900,00</b>	<b>-2.603,94</b>			
	<b>Investive Gebarung</b>									
6/831100+300000	Kapitaltransfers von Bund, Bundesfonds und Bundeskammern		3331	1 33					33.800,00	-33.800,00
6/831100+301000	Kapitaltransfers von Ländern, Landesfonds und Landeskammern		3331	1 33					33.700,00	-33.700,00
<b>SU 33</b>	<b>Summe Einzahlungen investive Gebarung</b>							<b>0,00</b>	<b>67.500,00</b>	<b>-67.500,00</b>
5/831100-006000	Sonstige Grundstückseinrichtungen		3412	1 40				2.106,00	67.500,00	-65.394,00
<b>SU 34</b>	<b>Summe Auszahlungen investive Gebarung</b>							<b>2.106,00</b>	<b>67.500,00</b>	<b>-65.394,00</b>
<b>SA2</b>	<b>Saldo (2) Geldfluss aus der Investiven Gebarung (33 - 34)</b>							<b>-2.106,00</b>	<b>0,00</b>	<b>-2.106,00</b>
<b>SA3</b>	<b>Saldo (3) Nettofinanzierungssaldo (Saldo 1 + Saldo 2)</b>							<b>-2.106,00</b>	<b>0,00</b>	<b>-2.106,00</b>
	<b>Finanzierungstätigkeit</b>									
<b>SU 35</b>	<b>Summe Einzahlungen aus der Finanzierungstätigkeit</b>							<b>0,00</b>	<b>0,00</b>	<b>0,00</b>
<b>SU 36</b>	<b>Summe Auszahlungen aus der Finanzierungstätigkeit</b>							<b>0,00</b>	<b>0,00</b>	<b>0,00</b>
<b>SA4</b>	<b>Saldo (4) Geldfluss aus der Finanzierungstätigkeit (35 - 36)</b>							<b>0,00</b>	<b>0,00</b>	<b>0,00</b>
<b>SA5</b>	<b>Saldo (5) Geldfluss aus der voranschlagswirksamen Gebarung (Saldo 3 + Saldo 4)</b>							<b>-2.106,00</b>	<b>0,00</b>	<b>-2.106,00</b>
<b>84</b>	<b>Liegenschaften, Wohn- und Geschäftsgebäude</b>									
<b>840</b>	<b>Grundbesitz</b>									
<b>840000</b>	<b>Grundbesitz</b>									
	<b>Operative Gebarung</b>									
2/840000+811000	Einnahmen aus Verpachtungen	2115	3115	14	14.134,51	13.000,00	1.134,51	14.134,51	13.000,00	1.134,51
2/840000+811100	Sondernutzungsentgelt	2115	3115	14		100,00	-100,00		100,00	-100,00

		MVAG MVAG VCQU			Ergebnisrechnung			Finanzierungsrechnung		
		EH	FH		RA 2025	VA 2025	RA - VA	RA 2025	VA 2025	RA - VA
2/840000+891000	Sonstige Wertaufholungen / Bestandsvermehrungen am kurzfristigen und langfristigen Vermögen	2117			18.435,00		18.435,00			
<b>SU 21 / 31</b>	<b>Summe Erträge / Einzahlungen operative Gebarung</b>				<b>32.569,51</b>	<b>13.100,00</b>	<b>19.469,51</b>	<b>14.134,51</b>	<b>13.100,00</b>	<b>1.034,51</b>
1/840000-683000	Verluste aus dem Abgang von Sachanlagen und immateriellen Vermögenswerten	2226			392,00		392,00			
1/840000-710000	Steuern und Abgaben	2225	3225	24	2.247,64	2.500,00	-252,36	2.247,64	2.500,00	-252,36
1/840000-728000	Entgelte für sonstige Leistungen	2225	3225	24	2.401,00	2.500,00	-99,00	2.401,00	2.500,00	-99,00
1/840000-728100	Entgelte für sonstige Leistungen - Bewilligung Huberteich	2225	3225		9.330,63	7.500,00	1.830,63	9.330,63	7.500,00	1.830,63
<b>SU 22 / 32</b>	<b>Summe Aufwendungen / Auszahlungen operative Gebarung</b>				<b>14.371,27</b>	<b>12.500,00</b>	<b>1.871,27</b>	<b>13.979,27</b>	<b>12.500,00</b>	<b>1.479,27</b>
<b>SA 0 / SA 1</b>	<b>(0) Nettoergebnis (21 - 22) / (1) Geldfluss operative Gebarung (31 - 32)</b>				<b>18.198,24</b>	<b>600,00</b>	<b>17.598,24</b>	<b>155,24</b>	<b>600,00</b>	<b>-444,76</b>
<b>SU 23</b>	<b>Summe Haushaltsrücklagen</b>				<b>0,00</b>	<b>0,00</b>	<b>0,00</b>	<b>0,00</b>	<b>0,00</b>	<b>0,00</b>
<b>SA00</b>	<b>Nettoergebnis nach Zuw./Entn. Haushaltsrücklagen (Saldo 0 +/- SU23)</b>				<b>18.198,24</b>	<b>600,00</b>	<b>17.598,24</b>			
<b>Investive Gebarung</b>										
2/840000+001000	Verkauf von Grundstücken		3312	2 30				18.465,00	60.000,00	-41.535,00
<b>SU 33</b>	<b>Summe Einzahlungen investive Gebarung</b>							<b>18.465,00</b>	<b>60.000,00</b>	<b>-41.535,00</b>
1/840000-001000	Ankauf von Grundstücken - Grundeinlösen		3412	2 40				48.721,00	57.000,00	-8.279,00
<b>SU 34</b>	<b>Summe Auszahlungen investive Gebarung</b>							<b>48.721,00</b>	<b>57.000,00</b>	<b>-8.279,00</b>
<b>SA2</b>	<b>Saldo (2) Geldfluss aus der Investiven Gebarung (33 - 34)</b>							<b>-30.256,00</b>	<b>3.000,00</b>	<b>-33.256,00</b>
<b>SA3</b>	<b>Saldo (3) Nettofinanzierungssaldo (Saldo 1 + Saldo 2)</b>							<b>-30.100,76</b>	<b>3.600,00</b>	<b>-33.700,76</b>
<b>Finanzierungstätigkeit</b>										
<b>SU 35</b>	<b>Summe Einzahlungen aus der Finanzierungstätigkeit</b>							<b>0,00</b>	<b>0,00</b>	<b>0,00</b>
<b>SU 36</b>	<b>Summe Auszahlungen aus der Finanzierungstätigkeit</b>							<b>0,00</b>	<b>0,00</b>	<b>0,00</b>
<b>SA4</b>	<b>Saldo (4) Geldfluss aus der Finanzierungstätigkeit (35 - 36)</b>							<b>0,00</b>	<b>0,00</b>	<b>0,00</b>
<b>SA5</b>	<b>Saldo (5) Geldfluss aus der voranschlagswirksamen Gebarung (Saldo 3 + Saldo 4)</b>							<b>-30.100,76</b>	<b>3.600,00</b>	<b>-33.700,76</b>
<b>842</b>	<b>Waldbesitz (soweit nicht bei 866)</b>									
<b>842000</b>	<b>Waldbesitz Gemeindewald</b>									
<b>Operative Gebarung</b>										
2/842000+810000	Erlös aus Holzverkauf	2114	3114	13	3.607,64	3.600,00	7,64	3.607,64	3.600,00	7,64
<b>SU 21 / 31</b>	<b>Summe Erträge / Einzahlungen operative Gebarung</b>				<b>3.607,64</b>	<b>3.600,00</b>	<b>7,64</b>	<b>3.607,64</b>	<b>3.600,00</b>	<b>7,64</b>
1/842000-720000	Kostenbeiträge (Kostensätze) für Leistungen des Bauhofs	2225	3225	24	108,50	3.700,00	-3.591,50	108,50	3.700,00	-3.591,50
1/842000-728200	Entgelte für Waldarbeiten	2225	3225	24		1.000,00	-1.000,00		1.000,00	-1.000,00
<b>SU 22 / 32</b>	<b>Summe Aufwendungen / Auszahlungen operative Gebarung</b>				<b>108,50</b>	<b>4.700,00</b>	<b>-4.591,50</b>	<b>108,50</b>	<b>4.700,00</b>	<b>-4.591,50</b>
<b>SA 0 / SA 1</b>	<b>(0) Nettoergebnis (21 - 22) / (1) Geldfluss operative Gebarung (31 - 32)</b>				<b>3.499,14</b>	<b>-1.100,00</b>	<b>4.599,14</b>	<b>3.499,14</b>	<b>-1.100,00</b>	<b>4.599,14</b>
<b>SU 23</b>	<b>Summe Haushaltsrücklagen</b>				<b>0,00</b>	<b>0,00</b>	<b>0,00</b>	<b>0,00</b>	<b>0,00</b>	<b>0,00</b>

	MVAG EH	MVAG FH	VCQU	Ergebnisrechnung			Finanzierungsrechnung		
				RA 2025	VA 2025	RA - VA	RA 2025	VA 2025	RA - VA
<b>SA00</b>	<b>Nettoergebnis nach Zuw./Entn. Haushaltsrücklagen (Saldo 0 +/- SU23)</b>			<b>3.499,14</b>	<b>-1.100,00</b>	<b>4.599,14</b>			
<b>Investive Gebarung</b>									
<b>SU 33</b>	<b>Summe Einzahlungen investive Gebarung</b>						<b>0,00</b>	<b>0,00</b>	<b>0,00</b>
1/842000-006000	Sonstige Grundstückseinrichtungen		3412 2 40					100,00	-100,00
<b>SU 34</b>	<b>Summe Auszahlungen investive Gebarung</b>						<b>0,00</b>	<b>100,00</b>	<b>-100,00</b>
<b>SA2</b>	<b>Saldo (2) Geldfluss aus der Investiven Gebarung (33 – 34)</b>						<b>0,00</b>	<b>-100,00</b>	<b>100,00</b>
<b>SA3</b>	<b>Saldo (3) Nettofinanzierungssaldo (Saldo 1 + Saldo 2)</b>						<b>3.499,14</b>	<b>-1.200,00</b>	<b>4.699,14</b>
<b>Finanzierungstätigkeit</b>									
<b>SU 35</b>	<b>Summe Einzahlungen aus der Finanzierungstätigkeit</b>						<b>0,00</b>	<b>0,00</b>	<b>0,00</b>
<b>SU 36</b>	<b>Summe Auszahlungen aus der Finanzierungstätigkeit</b>						<b>0,00</b>	<b>0,00</b>	<b>0,00</b>
<b>SA4</b>	<b>Saldo (4) Geldfluss aus der Finanzierungstätigkeit (35 – 36)</b>						<b>0,00</b>	<b>0,00</b>	<b>0,00</b>
<b>SA5</b>	<b>Saldo (5) Geldfluss aus der voranschlagswirksamen Gebarung (Saldo 3 + Saldo 4)</b>						<b>3.499,14</b>	<b>-1.200,00</b>	<b>4.699,14</b>
<b>849</b>	<b>Sonstige Liegenschaften</b>								
<b>849001</b>	<b>Betriebsgebiet Ziegelofenstraße</b>								
<b>Operative Gebarung</b>									
<b>SU 21 / 31</b>	<b>Summe Erträge / Einzahlungen operative Gebarung</b>			<b>0,00</b>	<b>0,00</b>	<b>0,00</b>	<b>0,00</b>	<b>0,00</b>	<b>0,00</b>
1/849001-711000	Grundsteuer		2225 3225 24	75,36	300,00	-224,64	75,36	300,00	-224,64
<b>SU 22 / 32</b>	<b>Summe Aufwendungen / Auszahlungen operative Gebarung</b>			<b>75,36</b>	<b>300,00</b>	<b>-224,64</b>	<b>75,36</b>	<b>300,00</b>	<b>-224,64</b>
<b>SA 0 / SA 1</b>	<b>(0) Nettoergebnis (21 - 22) / (1) Geldfluss operative Gebarung (31 – 32)</b>			<b>-75,36</b>	<b>-300,00</b>	<b>224,64</b>	<b>-75,36</b>	<b>-300,00</b>	<b>224,64</b>
<b>SU 23</b>	<b>Summe Haushaltsrücklagen</b>			<b>0,00</b>	<b>0,00</b>	<b>0,00</b>	<b>0,00</b>	<b>0,00</b>	<b>0,00</b>
<b>SA00</b>	<b>Nettoergebnis nach Zuw./Entn. Haushaltsrücklagen (Saldo 0 +/- SU23)</b>			<b>-75,36</b>	<b>-300,00</b>	<b>224,64</b>			
<b>Investive Gebarung</b>									
<b>SU 33</b>	<b>Summe Einzahlungen investive Gebarung</b>						<b>0,00</b>	<b>0,00</b>	<b>0,00</b>
<b>SU 34</b>	<b>Summe Auszahlungen investive Gebarung</b>						<b>0,00</b>	<b>0,00</b>	<b>0,00</b>
<b>SA2</b>	<b>Saldo (2) Geldfluss aus der Investiven Gebarung (33 – 34)</b>						<b>0,00</b>	<b>0,00</b>	<b>0,00</b>
<b>SA3</b>	<b>Saldo (3) Nettofinanzierungssaldo (Saldo 1 + Saldo 2)</b>						<b>-75,36</b>	<b>-300,00</b>	<b>224,64</b>
<b>Finanzierungstätigkeit</b>									
<b>SU 35</b>	<b>Summe Einzahlungen aus der Finanzierungstätigkeit</b>						<b>0,00</b>	<b>0,00</b>	<b>0,00</b>
<b>SU 36</b>	<b>Summe Auszahlungen aus der Finanzierungstätigkeit</b>						<b>0,00</b>	<b>0,00</b>	<b>0,00</b>
<b>SA4</b>	<b>Saldo (4) Geldfluss aus der Finanzierungstätigkeit (35 – 36)</b>						<b>0,00</b>	<b>0,00</b>	<b>0,00</b>
<b>SA5</b>	<b>Saldo (5) Geldfluss aus der voranschlagswirksamen Gebarung (Saldo 3 + Saldo 4)</b>						<b>-75,36</b>	<b>-300,00</b>	<b>224,64</b>

		MVAG			Ergebnisrechnung			Finanzierungsrechnung		
		EH	FH	VCQU	RA 2025	VA 2025	RA - VA	RA 2025	VA 2025	RA - VA
<b>85</b>	<b>Betriebe mit marktbestimmter Tätigkeit</b>									
<b>850</b>	<b>Betriebe der Wasserversorgung</b>									
<b>850000</b>	<b>Betriebe der Wasserversorgung</b>									
<b>Operative Gebarung</b>										
2/850000+813000	Erträge aus der Auflösung von Investitionszuschüssen (Kapitaltransfers)		2127		25.936,74	20.900,00	5.036,74			
2/850000+816000	Kostenbeiträge Kostenersätze	2114	3114	13		300,00	-300,00		300,00	-300,00
2/850000+852100	Wasserbereitstellungs- gebühren	2113	3113	12	90.535,00	100.000,00	-9.465,00	90.523,05	100.000,00	-9.476,95
2/850000+852200	Wasserbezugs- gebühren	2113	3113	12	142.584,96	125.000,00	17.584,96	143.033,59	125.000,00	18.033,59
6/850000+899000	Entnahmen aus Verrechnungsrücklagen zwischen Projekten (VH 9 und VH 17)	2116		1	208.760,10	205.300,00	3.460,10			
2/850000+899000	Entnahmen aus Verrechnungsrücklagen zwischen operativer Gebarung und Projekten	2116			5.755,84		5.755,84			
<b>SU 21 / 31</b>	<b>Summe Erträge / Einzahlungen operative Gebarung</b>				<b>473.572,64</b>	<b>451.500,00</b>	<b>22.072,64</b>	<b>233.556,64</b>	<b>225.300,00</b>	<b>8.256,64</b>
1/850000-400000	Geringwertige Wirtschaftsgüter (GWG)	2221	3221	23	4.925,30	5.000,00	-74,70	4.925,30	5.000,00	-74,70
1/850000-413000	Wasserankauf für WVA Allentsteig	2221	3221	23	63.660,95	60.000,00	3.660,95	63.580,30	60.000,00	3.580,30
1/850000-510000	Geldbezüge der Vertragsbediensteten der Verwaltung	2211	3211	20	24.045,60	24.400,00	-354,40	24.045,60	24.400,00	-354,40
1/850000-511000	Geldbezüge der Vertragsbediensteten in handwerklicher Verwendung	2211	3211	20	12.712,12	14.500,00	-1.787,88	12.712,12	14.500,00	-1.787,88
1/850000-580000	Dienstgeberbeiträge zum Ausgleichsfonds für Familienbeihilfen	2212	3212	20	1.577,82	1.300,00	277,82	1.577,82	1.300,00	277,82
1/850000-582000	Sonstige Dienstgeberbeiträge zur sozialen Sicherheit	2212	3212	20	7.542,23	7.600,00	-57,77	7.542,23	7.600,00	-57,77
1/850000-600000	Energiebezug Strom	2222	3222	24	879,23	1.400,00	-520,77	879,23	1.400,00	-520,77
1/850000-612000	Instandhaltung Anlagen Wasserleitung	2224	3224	24	20.046,19	14.000,00	6.046,19	20.046,19	14.000,00	6.046,19
1/850000-618100	Instandhaltung PC-Bürokosten	2224	3224	24	4.414,61	4.600,00	-185,39	4.414,61	4.600,00	-185,39
1/850000-619000	Instandhaltung von Sonderanlagen	2224	3224	24	599,76	700,00	-100,24	599,76	700,00	-100,24
1/850000-631000	Telekommunikationsdienste	2222	3222	24		100,00	-100,00		100,00	-100,00
1/850000-650000	Zinsen für Finanzschulden - Inland	2241	3241	25	19.445,91	19.500,00	-54,09	19.445,91	19.500,00	-54,09
1/850000-650001	Zinsen für Finanzschulden (NÖ WWF)	2241	3241	25	5.755,84	1.100,00	4.655,84	5.755,84	1.100,00	4.655,84
1/850000-670000	Versicherungen	2222	3222	24	277,48	300,00	-22,52	277,48	300,00	-22,52
1/850000-680000	Planmäßige Abschreibung	2226			80.628,88	80.600,00	28,88			
1/850000-690000	Abschreibung von Forderungen (Schadensfälle)	2225			116,69		116,69			
1/850000-710000	Öffentliche Abgaben (Ausgaben) - Wasseruntersuchungen	2225	3225	24	1.822,00	1.000,00	822,00	1.822,00	1.000,00	822,00
1/850000-710100	Gebrauchsabgabe	2225	3225	24	5.071,50	5.100,00	-28,50	5.071,50	5.100,00	-28,50
1/850000-728000	Entgelte für sonstige Leistungen	2225	3225	24	276,08	1.000,00	-723,92	276,08	1.000,00	-723,92

		MVAG		VCQU	Ergebnisrechnung			Finanzierungsrechnung			
		EH	FH		RA 2025	VA 2025	RA - VA	RA 2025	VA 2025	RA - VA	
5/850000-799000	Zuweisungen an Verrechnungsrücklagen zwischen operativer Gebarung und Projekten	2225		1	5.755,84			5.755,84			
<b>SU 22 / 32</b>	<b>Summe Aufwendungen / Auszahlungen operative Gebarung</b>				<b>259.554,03</b>	<b>242.200,00</b>	<b>17.354,03</b>	<b>172.971,97</b>	<b>161.600,00</b>	<b>11.371,97</b>	
<b>SA 0 / SA 1</b>	<b>(0) Nettoergebnis (21 - 22) / (1) Geldfluss operative Gebarung (31 - 32)</b>				<b>214.018,61</b>	<b>209.300,00</b>	<b>4.718,61</b>	<b>60.584,67</b>	<b>63.700,00</b>	<b>-3.115,33</b>	
<b>SU 23</b>	<b>Summe Haushaltsrücklagen</b>				<b>0,00</b>	<b>0,00</b>	<b>0,00</b>	<b>0,00</b>	<b>0,00</b>	<b>0,00</b>	
<b>SA00</b>	<b>Nettoergebnis nach Zuw./Entn. Haushaltsrücklagen (Saldo 0 +/- SU23)</b>				<b>214.018,61</b>	<b>209.300,00</b>	<b>4.718,61</b>				
<b>Investive Gebarung</b>											
2/850000+301000	Kapitaltransfers von Ländern, Landesfonds und Landeskammern			3331 33				26.976,52	27.600,00	-623,48	
2/850000+307000	Kapitaltransfers von privaten Haushalten und privaten Organisationen ohne Erwerbszweck und andere			3334 34					15.000,00	-15.000,00	
6/850000+307000	Wasseranschlussabgaben			3334 1 34				9.046,61	10.000,00	-953,39	
<b>SU 33</b>	<b>Summe Einzahlungen investive Gebarung</b>							<b>36.023,13</b>	<b>52.600,00</b>	<b>-16.576,87</b>	
1/850000-004000	Wasser- und Abwasserbauten und -anlagen			3412 2 40					5.000,00	-5.000,00	
5/850000-004000	Baukosten der Erweiterung der Wasserversorgung			3412 1 40				2.006,14	114.300,00	-112.293,86	
<b>SU 34</b>	<b>Summe Auszahlungen investive Gebarung</b>							<b>2.006,14</b>	<b>119.300,00</b>	<b>-117.293,86</b>	
<b>SA2</b>	<b>Saldo (2) Geldfluss aus der Investiven Gebarung (33 - 34)</b>							<b>34.016,99</b>	<b>-66.700,00</b>	<b>100.716,99</b>	
<b>SA3</b>	<b>Saldo (3) Nettofinanzierungssaldo (Saldo 1 + Saldo 2)</b>							<b>94.601,66</b>	<b>-3.000,00</b>	<b>97.601,66</b>	
<b>Finanzierungstätigkeit</b>											
2/850000+341000	Investitionsdarlehen (NÖ WWF)			3511 1 54				5.755,84	1.100,00	4.655,84	
<b>SU 35</b>	<b>Summe Einzahlungen aus der Finanzierungstätigkeit</b>							<b>5.755,84</b>	<b>1.100,00</b>	<b>4.655,84</b>	
1/850000-346000	Darlehenstilgung			3614 65				93.898,81	93.900,00	-1,19	
<b>SU 36</b>	<b>Summe Auszahlungen aus der Finanzierungstätigkeit</b>							<b>93.898,81</b>	<b>93.900,00</b>	<b>-1,19</b>	
<b>SA4</b>	<b>Saldo (4) Geldfluss aus der Finanzierungstätigkeit (35 - 36)</b>							<b>-88.142,97</b>	<b>-92.800,00</b>	<b>4.657,03</b>	
<b>SA5</b>	<b>Saldo (5) Geldfluss aus der voranschlagswirksamen Gebarung (Saldo 3 + Saldo 4)</b>							<b>6.458,69</b>	<b>-95.800,00</b>	<b>102.258,69</b>	
<b>850100</b>	<b>WVA Am Schlossblick</b>										
<b>Operative Gebarung</b>											
<b>SU 21 / 31</b>	<b>Summe Erträge / Einzahlungen operative Gebarung</b>				<b>0,00</b>	<b>0,00</b>	<b>0,00</b>	<b>0,00</b>	<b>0,00</b>	<b>0,00</b>	
5/850100-799000	Zuweisungen an Verrechnungsrücklagen zwischen Projekten (VH 9 und VH 17)	2225		1	208.760,10	205.300,00	3.460,10				
<b>SU 22 / 32</b>	<b>Summe Aufwendungen / Auszahlungen operative Gebarung</b>				<b>208.760,10</b>	<b>205.300,00</b>	<b>3.460,10</b>	<b>0,00</b>	<b>0,00</b>	<b>0,00</b>	
<b>SA 0 / SA 1</b>	<b>(0) Nettoergebnis (21 - 22) / (1) Geldfluss operative Gebarung (31 - 32)</b>				<b>-208.760,10</b>	<b>-205.300,00</b>	<b>-3.460,10</b>	<b>0,00</b>	<b>0,00</b>	<b>0,00</b>	
<b>SU 23</b>	<b>Summe Haushaltsrücklagen</b>				<b>0,00</b>	<b>0,00</b>	<b>0,00</b>	<b>0,00</b>	<b>0,00</b>	<b>0,00</b>	
<b>SA00</b>	<b>Nettoergebnis nach Zuw./Entn. Haushaltsrücklagen (Saldo 0 +/- SU23)</b>				<b>-208.760,10</b>	<b>-205.300,00</b>	<b>-3.460,10</b>				



		MVAG			Ergebnisrechnung			Finanzierungsrechnung		
		EH	FH	VCQU	RA 2025	VA 2025	RA - VA	RA 2025	VA 2025	RA - VA
1/851000-614000	Instandhaltung Gebäude Kläranlage	2224	3224	24	903,98	1.500,00	-596,02	903,98	1.500,00	-596,02
1/851000-616000	Instandhaltung von Maschinen und maschinelle Anlagen	2224	3224	24	10.818,69	22.500,00	-11.681,31	10.818,69	22.500,00	-11.681,31
1/851000-618000	Instandhaltung der Einrichtung	2224	3224	24	6.453,71	7.000,00	-546,29	6.453,71	7.000,00	-546,29
1/851000-618100	Instandhaltung PC-Bürokosten	2224	3224	24	4.414,57	4.500,00	-85,43	4.414,57	4.500,00	-85,43
1/851000-631000	Telefonkosten	2222	3222	24	994,19	1.400,00	-405,81	969,26	1.400,00	-430,74
1/851000-650000	Kreditzinsen	2241	3241	25	133.410,03	68.700,00	64.710,03	133.410,03	68.700,00	64.710,03
1/851000-650001	Zinsen für Finanzschulden (NÖ WWF)	2241	3241	25		4.800,00	-4.800,00		4.800,00	-4.800,00
1/851000-670000	Versicherungen	2222	3222	24	1.525,38	1.700,00	-174,62	1.525,38	1.700,00	-174,62
1/851000-680000	Planmäßige Abschreibung	2226			221.288,49	221.100,00	188,49			
1/851000-710000	Steuern und Abgaben	2225	3225	24	365,37	400,00	-34,63	365,37	400,00	-34,63
1/851000-710100	Gebrauchsabgabe	2225	3225	24	5.899,50	6.000,00	-100,50	5.899,50	6.000,00	-100,50
1/851000-711300	Müllgebühren	2225	3225	24	12,44	500,00	-487,56	12,44	500,00	-487,56
1/851000-728000	Leistungsentgelte an Firmen (Fremduntersuchung und Klärschlamm)	2225	3225	24	21.639,17	29.000,00	-7.360,83	21.071,71	29.000,00	-7.928,29
1/851000-728100	Kosten Indirekteinleiterbeurteilung und -bewertung	2225	3225	24	5.070,23	5.100,00	-29,77	5.070,23	5.100,00	-29,77
1/851000-729000	Sonstige Ausgaben	2225	3225	24	445,83	700,00	-254,17	445,83	700,00	-254,17
5/851000-799000	Zuweisungen an Verrechnungsrücklagen zwischen operativer Gebarung und Projekten	2225		1	68.976,34		68.976,34			
<b>SU 22 / 32</b>	<b>Summe Aufwendungen / Auszahlungen operative Gebarung</b>				<b>644.523,99</b>	<b>539.800,00</b>	<b>104.723,99</b>	<b>348.408,63</b>	<b>317.100,00</b>	<b>31.308,63</b>
<b>SA 0 / SA 1</b>	<b>(0) Nettoergebnis (21 - 22) / (1) Geldfluss operative Gebarung (31 - 32)</b>				<b>35.697,82</b>	<b>57.200,00</b>	<b>-21.502,18</b>	<b>201.941,68</b>	<b>223.400,00</b>	<b>-21.458,32</b>
6/851000+895001	Entnahmen von allgemeinen Haushaltsrücklagen	2301		1		90.400,00	-90.400,00			
1/851000-795001	Zuweisung an allgemeine Haushaltsrücklagen	2401			25.000,00	25.000,00				
<b>SU 23</b>	<b>Summe Haushaltsrücklagen</b>				<b>-25.000,00</b>	<b>65.400,00</b>	<b>-90.400,00</b>	<b>0,00</b>	<b>0,00</b>	<b>0,00</b>
<b>SA00</b>	<b>Nettoergebnis nach Zuw./Entn. Haushaltsrücklagen (Saldo 0 +/- SU23)</b>				<b>10.697,82</b>	<b>122.600,00</b>	<b>-111.902,18</b>			
<b>Investive Gebarung</b>										
6/851000+300000	Republik Österreich Bundesbeitrag		3331	1 33				6.235,82	6.200,00	35,82
2/851000+300001	Kapitaltransfers - KAT-Fonds		3331					4.783,50	4.800,00	-16,50
2/851000+301000	Kapitaltransfers von Ländern, Landesfonds und Landeskammern		3331	33				46.386,37	46.100,00	286,37
6/851000+307000	Kanaleinmündungsabgaben		3334	1 34				18.402,63	15.000,00	3.402,63
2/851000+307001	Kanaleinmündungsabgaben VH 3		3334	34					25.000,00	-25.000,00
<b>SU 33</b>	<b>Summe Einzahlungen investive Gebarung</b>							<b>75.808,32</b>	<b>97.100,00</b>	<b>-21.291,68</b>
5/851000-004000	Wasser- und Kanalisationsbauten		3412	1 40				14.308,15	275.000,00	-260.691,85
1/851000-004000	Wasser- und Abwasserbauten und -anlagen		3412	2 40					6.000,00	-6.000,00
1/851000-006000	Sonstige Grundstückseinrichtungen		3412	2				7.729,89	8.000,00	-270,11

	MVAG	MVAG	VCQU	Ergebnisrechnung			Finanzierungsrechnung			
				EH	FH		RA 2025	VA 2025	RA - VA	RA 2025
1/851000-050000					3412	2		16.360,06	35.500,00	-19.139,94
<b>SU 34</b>								<b>38.398,10</b>	<b>324.500,00</b>	<b>-286.101,90</b>
<b>SA2</b>								<b>37.410,22</b>	<b>-227.400,00</b>	<b>264.810,22</b>
<b>SA3</b>								<b>239.351,90</b>	<b>-4.000,00</b>	<b>243.351,90</b>
<b>Finanzierungstätigkeit</b>										
2/851000+341000					3511	1	54	68.976,34	4.800,00	64.176,34
6/851000+346000					3514	1	55		275.000,00	-275.000,00
<b>SU 35</b>								<b>68.976,34</b>	<b>279.800,00</b>	<b>-210.823,66</b>
1/851000-344000					3611		64	42.590,52	42.600,00	-9,48
1/851000-346000					3614		65	162.161,54	160.700,00	1.461,54
<b>SU 36</b>								<b>204.752,06</b>	<b>203.300,00</b>	<b>1.452,06</b>
<b>SA4</b>								<b>-135.775,72</b>	<b>76.500,00</b>	<b>-212.275,72</b>
<b>SA5</b>								<b>103.576,18</b>	<b>72.500,00</b>	<b>31.076,18</b>
<b>851010</b>										
<b>Betriebe der Abwasserbeseitigung</b>										
<b>Operative Gebarung</b>										
<b>SU 21 / 31</b>								<b>0,00</b>	<b>0,00</b>	<b>0,00</b>
1/851010-680000					2226			13.668,26	13.700,00	-31,74
<b>SU 22 / 32</b>								<b>13.668,26</b>	<b>13.700,00</b>	<b>-31,74</b>
<b>SA 0 / SA 1</b>								<b>-13.668,26</b>	<b>-13.700,00</b>	<b>31,74</b>
<b>SU 23</b>								<b>0,00</b>	<b>0,00</b>	<b>0,00</b>
<b>SA00</b>								<b>-13.668,26</b>	<b>-13.700,00</b>	<b>31,74</b>
<b>Investive Gebarung</b>										
<b>SU 33</b>								<b>0,00</b>	<b>0,00</b>	<b>0,00</b>
<b>SU 34</b>								<b>0,00</b>	<b>0,00</b>	<b>0,00</b>
<b>SA2</b>								<b>0,00</b>	<b>0,00</b>	<b>0,00</b>
<b>SA3</b>								<b>0,00</b>	<b>0,00</b>	<b>0,00</b>
<b>Finanzierungstätigkeit</b>										
<b>SU 35</b>								<b>0,00</b>	<b>0,00</b>	<b>0,00</b>
<b>SU 36</b>								<b>0,00</b>	<b>0,00</b>	<b>0,00</b>
<b>SA4</b>								<b>0,00</b>	<b>0,00</b>	<b>0,00</b>
<b>SA5</b>								<b>0,00</b>	<b>0,00</b>	<b>0,00</b>
<b>851100</b>										
<b>ABA Am Schlossblick</b>										
<b>Operative Gebarung</b>										
<b>SU 21 / 31</b>								<b>0,00</b>	<b>0,00</b>	<b>0,00</b>
<b>SU 22 / 32</b>								<b>0,00</b>	<b>0,00</b>	<b>0,00</b>
<b>SA 0 / SA 1</b>								<b>0,00</b>	<b>0,00</b>	<b>0,00</b>

		MVAG			Ergebnisrechnung			Finanzierungsrechnung		
		EH	FH	VCQU	RA 2025	VA 2025	RA - VA	RA 2025	VA 2025	RA - VA
<b>SU 23</b>	<b>Summe Haushaltsrücklagen</b>				<b>0,00</b>	<b>0,00</b>	<b>0,00</b>	<b>0,00</b>	<b>0,00</b>	<b>0,00</b>
<b>SA00</b>	<b>Nettoergebnis nach Zuw./Entn. Haushaltsrücklagen (Saldo 0 +/- SU23)</b>				<b>0,00</b>	<b>0,00</b>	<b>0,00</b>			
<b>Investive Gebarung</b>										
6/851100+307000	Kapitaltransfers von privaten Haushalten und privaten Organisationen ohne Erwerbszweck und andere		3334	1 34				10.201,78		10.201,78
<b>SU 33</b>	<b>Summe Einzahlungen investive Gebarung</b>							<b>10.201,78</b>	<b>0,00</b>	<b>10.201,78</b>
<b>SU 34</b>	<b>Summe Auszahlungen investive Gebarung</b>							<b>0,00</b>	<b>0,00</b>	<b>0,00</b>
<b>SA2</b>	<b>Saldo (2) Geldfluss aus der Investiven Gebarung (33 – 34)</b>							<b>10.201,78</b>	<b>0,00</b>	<b>10.201,78</b>
<b>SA3</b>	<b>Saldo (3) Nettofinanzierungssaldo (Saldo 1 + Saldo 2)</b>							<b>10.201,78</b>	<b>0,00</b>	<b>10.201,78</b>
<b>Finanzierungstätigkeit</b>										
6/851100+346000	Investitionsdarlehen von Finanzunternehmen		3514	1 55					119.000,00	-119.000,00
<b>SU 35</b>	<b>Summe Einzahlungen aus der Finanzierungstätigkeit</b>							<b>0,00</b>	<b>119.000,00</b>	<b>-119.000,00</b>
<b>SU 36</b>	<b>Summe Auszahlungen aus der Finanzierungstätigkeit</b>							<b>0,00</b>	<b>0,00</b>	<b>0,00</b>
<b>SA4</b>	<b>Saldo (4) Geldfluss aus der Finanzierungstätigkeit (35 – 36)</b>							<b>0,00</b>	<b>119.000,00</b>	<b>-119.000,00</b>
<b>SA5</b>	<b>Saldo (5) Geldfluss aus der voranschlagswirksamen Gebarung (Saldo 3 + Saldo 4)</b>							<b>10.201,78</b>	<b>119.000,00</b>	<b>-108.798,22</b>
<b>853</b>	<b>Betriebe für die Errichtung und Verwaltung von Wohn- und Geschäftsgebäuden</b>									
<b>853000</b>	<b>Betriebe für die Errichtung und Verw. von Wohn- u. Geschäftsgeb.</b>									
<b>Operative Gebarung</b>										
2/853000+811000	Erhaltungsbeiträge 10%	2115	3115	14	1.184,13	1.200,00	-15,87	1.184,13	1.200,00	-15,87
2/853000+811100	Mieteinnahmen 10%	2115	3115	14	144.434,82	146.600,00	-2.165,18	145.410,22	146.600,00	-1.189,78
2/853000+811101	Mieteinnahmen V. Fertgasse 3	2115	3115	14	17.337,79	18.000,00	-662,21	17.337,79	18.000,00	-662,21
2/853000+811102	EVB V. Fertgasse 3	2115	3115	14	11.477,23	18.500,00	-7.022,77	11.477,23	18.500,00	-7.022,77
2/853000+811200	Betriebskostensätze 10%	2115	3115	14	53.932,63	50.000,00	3.932,63	54.338,23	50.000,00	4.338,23
2/853000+811300	Mieteinnahmen 20%	2115	3115	14	22.194,04	22.700,00	-505,96	22.305,04	22.700,00	-394,96
2/853000+811400	Betriebskostensätze 20%	2115	3115	14	3.805,26	3.800,00	5,26	3.831,16	3.800,00	31,16
2/853000+811500	Erhaltungsbeiträge 20%	2115	3115	14	239,28	200,00	39,28	239,28	200,00	39,28
2/853000+811600	Heizkostensätze 10%	2115	3115	14				10,00		10,00
2/853000+813000	Erträge aus der Auflösung von Investitionszuschüssen (Kapitaltransfers)		2127		477,21	200,00	277,21			
2/853000+829000	Sonstige Einnahmen Kostensätze	2116	3116	18	493,69	500,00	-6,31	493,69	500,00	-6,31
<b>SU 21 / 31</b>	<b>Summe Erträge / Einzahlungen operative Gebarung</b>				<b>255.576,08</b>	<b>261.700,00</b>	<b>-6.123,92</b>	<b>256.626,77</b>	<b>261.500,00</b>	<b>-4.873,23</b>
1/853000-400000	Geringwertige Wirtschaftsgüter (GWG)	2221	3221	23		2.000,00	-2.000,00		2.000,00	-2.000,00
1/853000-600000	Energiebezug Strom	2222	3222	24	3.170,41	5.000,00	-1.829,59	2.919,54	5.000,00	-2.080,46
1/853000-600100	Wärme	2222	3222	24	3.834,61	3.000,00	834,61	3.834,61	3.000,00	834,61
1/853000-614000	Instandhaltung von Gebäuden	2224	3224	24	83.556,21	145.800,00	-62.243,79	83.369,47	145.800,00	-62.430,53
1/853000-618000	Instandhaltung Einrichtung	2224	3224	24	530,00	2.000,00	-1.470,00	530,00	2.000,00	-1.470,00

		MVAG			Ergebnisrechnung			Finanzierungsrechnung		
		EH	FH	VCQU	RA 2025	VA 2025	RA - VA	RA 2025	VA 2025	RA - VA
1/853000-670000	Versicherungen	2222	3222	24	9.255,04	9.700,00	-444,96	9.255,04	9.700,00	-444,96
1/853000-680000	Planmäßige Abschreibung	2226			32.248,73	32.000,00	248,73			
1/853000-690000	Abschreibung von Forderungen (Schadensfälle)	2225			2.026,24		2.026,24			
1/853000-711000	Grundsteuer	2225	3225	24	3.731,04	4.000,00	-268,96	3.731,04	4.000,00	-268,96
1/853000-711100	Wasserbezugs- u. Bereitstellungsgebühren	2225	3225	24	1.653,61	2.000,00	-346,39	1.653,61	2.000,00	-346,39
1/853000-711200	Kanalbenützungsgebühren	2225	3225	24	19.560,32	20.000,00	-439,68	19.560,32	20.000,00	-439,68
1/853000-711300	Müllgebühren	2225	3225	24	10.479,44	10.300,00	179,44	10.479,44	10.300,00	179,44
1/853000-720000	Kostenbeiträge (Kostensätze) für Leistungen des Bauhofs	2225	3225	24	34.253,45	24.800,00	9.453,45	34.253,45	24.800,00	9.453,45
1/853000-728100	Kehrgeb.u.sonst. Entgelte	2225	3225	24	4.342,93	4.500,00	-157,07	4.342,93	4.500,00	-157,07
1/853000-728200	div. Honorare	2225	3225	24	1.735,00	3.000,00	-1.265,00	1.735,00	3.000,00	-1.265,00
<b>SU 22 / 32</b>	<b>Summe Aufwendungen / Auszahlungen operative Gebarung</b>				<b>210.377,03</b>	<b>268.100,00</b>	<b>-57.722,97</b>	<b>175.664,45</b>	<b>236.100,00</b>	<b>-60.435,55</b>
<b>SA 0 / SA 1</b>	<b>(0) Nettoergebnis (21 - 22) / (1) Geldfluss operative Gebarung (31 - 32)</b>				<b>45.199,05</b>	<b>-6.400,00</b>	<b>51.599,05</b>	<b>80.962,32</b>	<b>25.400,00</b>	<b>55.562,32</b>
2/853000+895001	Entnahmen von allgemeinen Haushaltsrücklagen		2301			85.800,00	-85.800,00			
1/853000-795101	Zuweisung an allgemeine Haushaltsrücklagen - EVB		2401		11.184,66	10.500,00	684,66			
<b>SU 23</b>	<b>Summe Haushaltsrücklagen</b>				<b>-11.184,66</b>	<b>75.300,00</b>	<b>-86.484,66</b>	<b>0,00</b>	<b>0,00</b>	<b>0,00</b>
<b>SA00</b>	<b>Nettoergebnis nach Zuw./Entn. Haushaltsrücklagen (Saldo 0 +/- SU23)</b>				<b>34.014,39</b>	<b>68.900,00</b>	<b>-34.885,61</b>			
<b>Investive Gebarung</b>										
2/853000+300000	Kapitaltransfers von Bund, Bundesfonds und Bundeskammern		3331					2.847,43	800,00	2.047,43
<b>SU 33</b>	<b>Summe Einzahlungen investive Gebarung</b>							<b>2.847,43</b>	<b>800,00</b>	<b>2.047,43</b>
<b>SU 34</b>	<b>Summe Auszahlungen investive Gebarung</b>							<b>0,00</b>	<b>0,00</b>	<b>0,00</b>
<b>SA2</b>	<b>Saldo (2) Geldfluss aus der Investiven Gebarung (33 - 34)</b>							<b>2.847,43</b>	<b>800,00</b>	<b>2.047,43</b>
<b>SA3</b>	<b>Saldo (3) Nettofinanzierungssaldo (Saldo 1 + Saldo 2)</b>							<b>83.809,75</b>	<b>26.200,00</b>	<b>57.609,75</b>
<b>Finanzierungstätigkeit</b>										
<b>SU 35</b>	<b>Summe Einzahlungen aus der Finanzierungstätigkeit</b>							<b>0,00</b>	<b>0,00</b>	<b>0,00</b>
<b>SU 36</b>	<b>Summe Auszahlungen aus der Finanzierungstätigkeit</b>							<b>0,00</b>	<b>0,00</b>	<b>0,00</b>
<b>SA4</b>	<b>Saldo (4) Geldfluss aus der Finanzierungstätigkeit (35 - 36)</b>							<b>0,00</b>	<b>0,00</b>	<b>0,00</b>
<b>SA5</b>	<b>Saldo (5) Geldfluss aus der voranschlagswirksamen Gebarung (Saldo 3 + Saldo 4)</b>							<b>83.809,75</b>	<b>26.200,00</b>	<b>57.609,75</b>
<b>859</b>	<b>Sonstige Betriebe mit marktbestimmter Tätigkeit</b>									
<b>859000</b>	<b>Sonstige Betriebe mit markt- bestimmter Tätigkeit</b>									
<b>Operative Gebarung</b>										
<b>SU 21 / 31</b>	<b>Summe Erträge / Einzahlungen operative Gebarung</b>				<b>0,00</b>	<b>0,00</b>	<b>0,00</b>	<b>0,00</b>	<b>0,00</b>	<b>0,00</b>
1/859000-650000	Zinsen für Finanzschulden in Euro	2241	3241	25	7.571,72	7.600,00	-28,28	7.571,72	7.600,00	-28,28
<b>SU 22 / 32</b>	<b>Summe Aufwendungen / Auszahlungen operative Gebarung</b>				<b>7.571,72</b>	<b>7.600,00</b>	<b>-28,28</b>	<b>7.571,72</b>	<b>7.600,00</b>	<b>-28,28</b>

		MVAG	MVAG	VCQU	Ergebnisrechnung			Finanzierungsrechnung		
		EH	FH		RA 2025	VA 2025	RA - VA	RA 2025	VA 2025	RA - VA
<b>SA 0 / SA 1</b>	<b>(0) Nettoergebnis (21 - 22) / (1) Geldfluss operative Gebarung (31 – 32)</b>				<b>-7.571,72</b>	<b>-7.600,00</b>	<b>28,28</b>	<b>-7.571,72</b>	<b>-7.600,00</b>	<b>28,28</b>
<b>SU 23</b>	<b>Summe Haushaltsrücklagen</b>				<b>0,00</b>	<b>0,00</b>	<b>0,00</b>	<b>0,00</b>	<b>0,00</b>	<b>0,00</b>
<b>SA00</b>	<b>Nettoergebnis nach Zuw./Entn. Haushaltsrücklagen (Saldo 0 +/- SU23)</b>				<b>-7.571,72</b>	<b>-7.600,00</b>	<b>28,28</b>			
<b>Investive Gebarung</b>										
6/859000+247000	Darlehensrückzahlung Verein ASTEG für LWL Zwischenfinanzierung		3323	53				15.000,00		-15.000,00
<b>SU 33</b>	<b>Summe Einzahlungen investive Gebarung</b>							<b>0,00</b>	<b>15.000,00</b>	<b>-15.000,00</b>
<b>SU 34</b>	<b>Summe Auszahlungen investive Gebarung</b>							<b>0,00</b>	<b>0,00</b>	<b>0,00</b>
<b>SA2</b>	<b>Saldo (2) Geldfluss aus der Investiven Gebarung (33 – 34)</b>							<b>0,00</b>	<b>15.000,00</b>	<b>-15.000,00</b>
<b>SA3</b>	<b>Saldo (3) Nettofinanzierungssaldo (Saldo 1 + Saldo 2)</b>							<b>-7.571,72</b>	<b>7.400,00</b>	<b>-14.971,72</b>
<b>Finanzierungstätigkeit</b>										
<b>SU 35</b>	<b>Summe Einzahlungen aus der Finanzierungstätigkeit</b>							<b>0,00</b>	<b>0,00</b>	<b>0,00</b>
5/859000-346000	Investitionsdarlehen von Kreditinstituten		3614	1 65				245.000,00	245.000,00	
<b>SU 36</b>	<b>Summe Auszahlungen aus der Finanzierungstätigkeit</b>							<b>245.000,00</b>	<b>245.000,00</b>	<b>0,00</b>
<b>SA4</b>	<b>Saldo (4) Geldfluss aus der Finanzierungstätigkeit (35 – 36)</b>							<b>-245.000,00</b>	<b>-245.000,00</b>	<b>0,00</b>
<b>SA5</b>	<b>Saldo (5) Geldfluss aus der voranschlagswirksamen Gebarung (Saldo 3 + Saldo 4)</b>							<b>-252.571,72</b>	<b>-237.600,00</b>	<b>-14.971,72</b>
<b>86 Land- und forstwirtschaftliche Betriebe</b>										
<b>869 Sonstige land- und forstwirtschaftliche Betriebe</b>										
<b>869000 Fischereiwasser</b>										
<b>Operative Gebarung</b>										
2/869000+811000	Pachteinnahmen	2115	3115	14		100,00	-100,00		100,00	-100,00
2/869000+829000	Einnahmen aus Fischereiberechtigungen	2116	3116	18	22.895,00	30.000,00	-7.105,00	22.895,00	30.000,00	-7.105,00
<b>SU 21 / 31</b>	<b>Summe Erträge / Einzahlungen operative Gebarung</b>				<b>22.895,00</b>	<b>30.100,00</b>	<b>-7.205,00</b>	<b>22.895,00</b>	<b>30.100,00</b>	<b>-7.205,00</b>
1/869000-420000	Fischbesatz	2221	3221	23	9.460,00	20.000,00	-10.540,00	9.460,00	20.000,00	-10.540,00
1/869000-459000	Sonstige Verbrauchs- güter	2221	3221	23	6,51	100,00	-93,49	6,51	100,00	-93,49
1/869000-728000	Entgelte für sonstige Leistungen Fischereiaufseher	2225	3225	24	2.289,50	3.000,00	-710,50	2.289,50	3.000,00	-710,50
1/869000-729000	Sonstige Ausgaben	2225	3225	24	457,50	1.000,00	-542,50	457,50	1.000,00	-542,50
<b>SU 22 / 32</b>	<b>Summe Aufwendungen / Auszahlungen operative Gebarung</b>				<b>12.213,51</b>	<b>24.100,00</b>	<b>-11.886,49</b>	<b>12.213,51</b>	<b>24.100,00</b>	<b>-11.886,49</b>
<b>SA 0 / SA 1</b>	<b>(0) Nettoergebnis (21 - 22) / (1) Geldfluss operative Gebarung (31 – 32)</b>				<b>10.681,49</b>	<b>6.000,00</b>	<b>4.681,49</b>	<b>10.681,49</b>	<b>6.000,00</b>	<b>4.681,49</b>
<b>SU 23</b>	<b>Summe Haushaltsrücklagen</b>				<b>0,00</b>	<b>0,00</b>	<b>0,00</b>	<b>0,00</b>	<b>0,00</b>	<b>0,00</b>
<b>SA00</b>	<b>Nettoergebnis nach Zuw./Entn. Haushaltsrücklagen (Saldo 0 +/- SU23)</b>				<b>10.681,49</b>	<b>6.000,00</b>	<b>4.681,49</b>			
<b>Investive Gebarung</b>										
<b>SU 33</b>	<b>Summe Einzahlungen investive Gebarung</b>							<b>0,00</b>	<b>0,00</b>	<b>0,00</b>
<b>SU 34</b>	<b>Summe Auszahlungen investive Gebarung</b>							<b>0,00</b>	<b>0,00</b>	<b>0,00</b>
<b>SA2</b>	<b>Saldo (2) Geldfluss aus der Investiven Gebarung (33 – 34)</b>							<b>0,00</b>	<b>0,00</b>	<b>0,00</b>

		MVAG			Ergebnisrechnung			Finanzierungsrechnung		
		EH	FH	VCQU	RA 2025	VA 2025	RA - VA	RA 2025	VA 2025	RA - VA
<b>SA3</b>	<b>Saldo (3) Nettofinanzierungssaldo (Saldo 1 + Saldo 2)</b>							<b>10.681,49</b>	<b>6.000,00</b>	<b>4.681,49</b>
<b>Finanzierungstätigkeit</b>										
<b>SU 35</b>	<b>Summe Einzahlungen aus der Finanzierungstätigkeit</b>							<b>0,00</b>	<b>0,00</b>	<b>0,00</b>
<b>SU 36</b>	<b>Summe Auszahlungen aus der Finanzierungstätigkeit</b>							<b>0,00</b>	<b>0,00</b>	<b>0,00</b>
<b>SA4</b>	<b>Saldo (4) Geldfluss aus der Finanzierungstätigkeit (35 – 36)</b>							<b>0,00</b>	<b>0,00</b>	<b>0,00</b>
<b>SA5</b>	<b>Saldo (5) Geldfluss aus der voranschlagswirksamen Gebarung (Saldo 3 + Saldo 4)</b>							<b>10.681,49</b>	<b>6.000,00</b>	<b>4.681,49</b>
<b>87</b>	<b>Wirtschaftliche Unternehmungen</b>									
<b>870</b>	<b>Elektrizitätsversorgung</b>									
<b>870001</b>	<b>PV-Anlagen</b>									
<b>Operative Gebarung</b>										
2/870001+813000	Erträge aus der Auflösung von Investitionszuschüssen (Kapitaltransfers)		2127		494,08	500,00	-5,92			
2/870001+860000	Einspeiseentgelt ÖMAG		2121 3121 15		2.968,71	3.000,00	-31,29	2.968,71	3.000,00	-31,29
<b>SU 21 / 31</b>	<b>Summe Erträge / Einzahlungen operative Gebarung</b>				<b>3.462,79</b>	<b>3.500,00</b>	<b>-37,21</b>	<b>2.968,71</b>	<b>3.000,00</b>	<b>-31,29</b>
<b>SU 22 / 32</b>	<b>Summe Aufwendungen / Auszahlungen operative Gebarung</b>				<b>0,00</b>	<b>0,00</b>	<b>0,00</b>	<b>0,00</b>	<b>0,00</b>	<b>0,00</b>
<b>SA 0 / SA 1</b>	<b>(0) Nettoergebnis (21 - 22) / (1) Geldfluss operative Gebarung (31 – 32)</b>				<b>3.462,79</b>	<b>3.500,00</b>	<b>-37,21</b>	<b>2.968,71</b>	<b>3.000,00</b>	<b>-31,29</b>
<b>SU 23</b>	<b>Summe Haushaltsrücklagen</b>				<b>0,00</b>	<b>0,00</b>	<b>0,00</b>	<b>0,00</b>	<b>0,00</b>	<b>0,00</b>
<b>SA00</b>	<b>Nettoergebnis nach Zuw./Entn. Haushaltsrücklagen (Saldo 0 +/- SU23)</b>				<b>3.462,79</b>	<b>3.500,00</b>	<b>-37,21</b>			
<b>Investive Gebarung</b>										
<b>SU 33</b>	<b>Summe Einzahlungen investive Gebarung</b>							<b>0,00</b>	<b>0,00</b>	<b>0,00</b>
<b>SU 34</b>	<b>Summe Auszahlungen investive Gebarung</b>							<b>0,00</b>	<b>0,00</b>	<b>0,00</b>
<b>SA2</b>	<b>Saldo (2) Geldfluss aus der Investiven Gebarung (33 – 34)</b>							<b>0,00</b>	<b>0,00</b>	<b>0,00</b>
<b>SA3</b>	<b>Saldo (3) Nettofinanzierungssaldo (Saldo 1 + Saldo 2)</b>							<b>2.968,71</b>	<b>3.000,00</b>	<b>-31,29</b>
<b>Finanzierungstätigkeit</b>										
<b>SU 35</b>	<b>Summe Einzahlungen aus der Finanzierungstätigkeit</b>							<b>0,00</b>	<b>0,00</b>	<b>0,00</b>
<b>SU 36</b>	<b>Summe Auszahlungen aus der Finanzierungstätigkeit</b>							<b>0,00</b>	<b>0,00</b>	<b>0,00</b>
<b>SA4</b>	<b>Saldo (4) Geldfluss aus der Finanzierungstätigkeit (35 – 36)</b>							<b>0,00</b>	<b>0,00</b>	<b>0,00</b>
<b>SA5</b>	<b>Saldo (5) Geldfluss aus der voranschlagswirksamen Gebarung (Saldo 3 + Saldo 4)</b>							<b>2.968,71</b>	<b>3.000,00</b>	<b>-31,29</b>
<b>89</b>	<b>Wirtschaftliche Unternehmungen (Fortsetzung)</b>									
<b>896</b>	<b>Campingplätze</b>									
<b>896000</b>	<b>Campingplatz</b>									
<b>Operative Gebarung</b>										
2/896000+810000	Erträge aus Leistungen (Campingplatz)		2114 3114		5.214,35	30.000,00	-24.785,65	5.214,35	30.000,00	-24.785,65

		MVAG		VCQU	Ergebnisrechnung			Finanzierungsrechnung		
		EH	FH		RA 2025	VA 2025	RA - VA	RA 2025	VA 2025	RA - VA
2/896000+813000	Erträge aus der Auflösung von Investitionszuschüssen (Kapitaltransfers)	2127			1.557,63			1.557,63		
<b>SU 21 / 31</b>	<b>Summe Erträge / Einzahlungen operative Gebarung</b>				<b>6.771,98</b>	<b>30.000,00</b>	<b>-23.228,02</b>	<b>5.214,35</b>	<b>30.000,00</b>	<b>-24.785,65</b>
1/896000-454000	Reinigungsmittel	2221	3221		659,65	700,00	-40,35	537,92	700,00	-162,08
1/896000-511000	Geldbezüge der Vertragsbediensteten in handwerklicher Verwendung	2211	3211		1.885,46	3.300,00	-1.414,54	1.885,46	3.300,00	-1.414,54
1/896000-580000	Dienstgeberbeiträge zum Ausgleichsfonds für Familienbeihilfen	2212	3212		69,20	200,00	-130,80	69,20	200,00	-130,80
1/896000-582000	Sonstige Dienstgeberbeiträge zur sozialen Sicherheit	2212	3212		848,46	700,00	148,46	848,46	700,00	148,46
1/896000-600000	Energiebezüge	2222	3222		1.088,43	1.000,00	88,43	710,51	1.000,00	-289,49
1/896000-614000	Instandhaltung von Gebäuden und Bauten	2224	3224	24	213,05	1.000,00	-786,95	213,05	1.000,00	-786,95
1/896000-631000	Telekommunikationsdienste	2222	3222		66,32	400,00	-333,68	66,32	400,00	-333,68
1/896000-670000	Versicherungen	2222	3222		760,33	800,00	-39,67	760,33	800,00	-39,67
1/896000-680000	Planmäßige Abschreibung	2226			8.570,09		8.570,09			
1/896000-7111100	Wasserbezugsgeb. u. Bereitstellungsgeb.	2225	3225	24	176,40	800,00	-623,60	176,40	800,00	-623,60
1/896000-711200	Kanalgebühren	2225	3225		232,36	300,00	-67,64	232,36	300,00	-67,64
1/896000-711300	Müllgebühren	2225	3225		804,23	1.000,00	-195,77	804,23	1.000,00	-195,77
1/896000-728000	Entgelte für sonstige Leistungen	2225	3225		293,50	300,00	-6,50	293,50	300,00	-6,50
<b>SU 22 / 32</b>	<b>Summe Aufwendungen / Auszahlungen operative Gebarung</b>				<b>15.667,48</b>	<b>10.500,00</b>	<b>5.167,48</b>	<b>6.597,74</b>	<b>10.500,00</b>	<b>-3.902,26</b>
<b>SA 0 / SA 1</b>	<b>(0) Nettoergebnis (21 - 22) / (1) Geldfluss operative Gebarung (31 - 32)</b>				<b>-8.895,50</b>	<b>19.500,00</b>	<b>-28.395,50</b>	<b>-1.383,39</b>	<b>19.500,00</b>	<b>-20.883,39</b>
<b>SU 23</b>	<b>Summe Haushaltsrücklagen</b>				<b>0,00</b>	<b>0,00</b>	<b>0,00</b>	<b>0,00</b>	<b>0,00</b>	<b>0,00</b>
<b>SA00</b>	<b>Nettoergebnis nach Zuw./Entn. Haushaltsrücklagen (Saldo 0 +/- SU23)</b>				<b>-8.895,50</b>	<b>19.500,00</b>	<b>-28.395,50</b>			
<b>Investive Gebarung</b>										
<b>SU 33</b>	<b>Summe Einzahlungen investive Gebarung</b>							<b>0,00</b>	<b>0,00</b>	<b>0,00</b>
1/896000-010000	Gebäude und Bauten		3413	2					5.300,00	-5.300,00
<b>SU 34</b>	<b>Summe Auszahlungen investive Gebarung</b>							<b>0,00</b>	<b>5.300,00</b>	<b>-5.300,00</b>
<b>SA2</b>	<b>Saldo (2) Geldfluss aus der Investiven Gebarung (33 - 34)</b>							<b>0,00</b>	<b>-5.300,00</b>	<b>5.300,00</b>
<b>SA3</b>	<b>Saldo (3) Nettofinanzierungssaldo (Saldo 1 + Saldo 2)</b>							<b>-1.383,39</b>	<b>14.200,00</b>	<b>-15.583,39</b>
<b>Finanzierungstätigkeit</b>										
<b>SU 35</b>	<b>Summe Einzahlungen aus der Finanzierungstätigkeit</b>							<b>0,00</b>	<b>0,00</b>	<b>0,00</b>
<b>SU 36</b>	<b>Summe Auszahlungen aus der Finanzierungstätigkeit</b>							<b>0,00</b>	<b>0,00</b>	<b>0,00</b>
<b>SA4</b>	<b>Saldo (4) Geldfluss aus der Finanzierungstätigkeit (35 - 36)</b>							<b>0,00</b>	<b>0,00</b>	<b>0,00</b>
<b>SA5</b>	<b>Saldo (5) Geldfluss aus der voranschlagswirksamen Gebarung (Saldo 3 + Saldo 4)</b>							<b>-1.383,39</b>	<b>14.200,00</b>	<b>-15.583,39</b>

		MVAG	MVAG	VCQU	Ergebnisrechnung			Finanzierungsrechnung		
		EH	FH		RA 2025	VA 2025	RA - VA	RA 2025	VA 2025	RA - VA
<b>9 Finanzwirtschaft</b>										
<b>90</b>	<b>Gesonderte Verwaltung</b>									
<b>900</b>	<b>Gesonderte Verwaltung</b>									
<b>900000</b>	<b>Finanzabteilung</b>									
<b>Operative Gebarung</b>										
2/900000+816000	Landschaftsabgaben Kostenersätze	2114	3114	13	22,10	500,00	-477,90	22,10	500,00	-477,90
2/900000+829000	Sonstige Einnahmen	2116	3116	18	1.031,90	8.000,00	-6.968,10	1.031,90	8.000,00	-6.968,10
<b>SU 21 / 31</b>	<b>Summe Erträge / Einzahlungen operative Gebarung</b>				<b>1.054,00</b>	<b>8.500,00</b>	<b>-7.446,00</b>	<b>1.054,00</b>	<b>8.500,00</b>	<b>-7.446,00</b>
1/900000-710000	Öffentliche Abgaben, ohne Gebühren gemäß FAG	2225	3225		21.188,30	21.200,00	-11,70	21.188,30	21.200,00	-11,70
<b>SU 22 / 32</b>	<b>Summe Aufwendungen / Auszahlungen operative Gebarung</b>				<b>21.188,30</b>	<b>21.200,00</b>	<b>-11,70</b>	<b>21.188,30</b>	<b>21.200,00</b>	<b>-11,70</b>
<b>SA 0 / SA 1</b>	<b>(0) Nettoergebnis (21 - 22) / (1) Geldfluss operative Gebarung (31 - 32)</b>				<b>-20.134,30</b>	<b>-12.700,00</b>	<b>-7.434,30</b>	<b>-20.134,30</b>	<b>-12.700,00</b>	<b>-7.434,30</b>
<b>SU 23</b>	<b>Summe Haushaltsrücklagen</b>				<b>0,00</b>	<b>0,00</b>	<b>0,00</b>	<b>0,00</b>	<b>0,00</b>	<b>0,00</b>
<b>SA00</b>	<b>Nettoergebnis nach Zuw./Entn. Haushaltsrücklagen (Saldo 0 +/- SU23)</b>				<b>-20.134,30</b>	<b>-12.700,00</b>	<b>-7.434,30</b>			
<b>Investive Gebarung</b>										
<b>SU 33</b>	<b>Summe Einzahlungen investive Gebarung</b>							<b>0,00</b>	<b>0,00</b>	<b>0,00</b>
<b>SU 34</b>	<b>Summe Auszahlungen investive Gebarung</b>							<b>0,00</b>	<b>0,00</b>	<b>0,00</b>
<b>SA2</b>	<b>Saldo (2) Geldfluss aus der Investiven Gebarung (33 - 34)</b>							<b>0,00</b>	<b>0,00</b>	<b>0,00</b>
<b>SA3</b>	<b>Saldo (3) Nettofinanzierungssaldo (Saldo 1 + Saldo 2)</b>							<b>-20.134,30</b>	<b>-12.700,00</b>	<b>-7.434,30</b>
<b>Finanzierungstätigkeit</b>										
<b>SU 35</b>	<b>Summe Einzahlungen aus der Finanzierungstätigkeit</b>							<b>0,00</b>	<b>0,00</b>	<b>0,00</b>
<b>SU 36</b>	<b>Summe Auszahlungen aus der Finanzierungstätigkeit</b>							<b>0,00</b>	<b>0,00</b>	<b>0,00</b>
<b>SA4</b>	<b>Saldo (4) Geldfluss aus der Finanzierungstätigkeit (35 - 36)</b>							<b>0,00</b>	<b>0,00</b>	<b>0,00</b>
<b>SA5</b>	<b>Saldo (5) Geldfluss aus der voranschlagswirksamen Gebarung (Saldo 3 + Saldo 4)</b>							<b>-20.134,30</b>	<b>-12.700,00</b>	<b>-7.434,30</b>
<b>91</b>	<b>Kapitalvermögen und Stiftungen ohne eigene Rechtspersönlichkeit</b>									
<b>910</b>	<b>Geldverkehr</b>									
<b>910000</b>	<b>Geldverkehr</b>									
<b>Operative Gebarung</b>										
2/910000+816100	EURO-Rundungsdifferenz	2114	3114	13	12,03	100,00	-87,97	12,03	100,00	-87,97
2/910000+823000	Zinsen der Girokonten und Sparbücher	2131	3131	14	100,09	3.000,00	-2.899,91	100,09	3.000,00	-2.899,91
<b>SU 21 / 31</b>	<b>Summe Erträge / Einzahlungen operative Gebarung</b>				<b>112,12</b>	<b>3.100,00</b>	<b>-2.987,88</b>	<b>112,12</b>	<b>3.100,00</b>	<b>-2.987,88</b>
1/910000-650000	sonstige Zinsen - Inland	2241	3241	25		100,00	-100,00		100,00	-100,00
1/910000-659000	Geldverkehrsspesen	2244	3244	24	5.136,51	4.500,00	636,51	5.136,51	4.500,00	636,51
1/910000-659100	EURO-Rundungsdifferenz	2244	3244	24	2,06	100,00	-97,94	2,06	100,00	-97,94

		MVAG			Ergebnisrechnung			Finanzierungsrechnung		
		EH	FH	VCQU	RA 2025	VA 2025	RA - VA	RA 2025	VA 2025	RA - VA
1/910000-710000	Steuern und Abgaben	2225	3225	24	1.337,23	3.500,00	-2.162,77	1.337,23	3.500,00	-2.162,77
<b>SU 22 / 32</b>	<b>Summe Aufwendungen / Auszahlungen operative Gebarung</b>				<b>6.475,80</b>	<b>8.200,00</b>	<b>-1.724,20</b>	<b>6.475,80</b>	<b>8.200,00</b>	<b>-1.724,20</b>
<b>SA 0 / SA 1</b>	<b>(0) Nettoergebnis (21 - 22) / (1) Geldfluss operative Gebarung (31 - 32)</b>				<b>-6.363,68</b>	<b>-5.100,00</b>	<b>-1.263,68</b>	<b>-6.363,68</b>	<b>-5.100,00</b>	<b>-1.263,68</b>
<b>SU 23</b>	<b>Summe Haushaltsrücklagen</b>				<b>0,00</b>	<b>0,00</b>	<b>0,00</b>	<b>0,00</b>	<b>0,00</b>	<b>0,00</b>
<b>SA00</b>	<b>Nettoergebnis nach Zuw./Entn. Haushaltsrücklagen (Saldo 0 +/- SU23)</b>				<b>-6.363,68</b>	<b>-5.100,00</b>	<b>-1.263,68</b>			
<b>Investive Gebarung</b>										
<b>SU 33</b>	<b>Summe Einzahlungen investive Gebarung</b>							<b>0,00</b>	<b>0,00</b>	<b>0,00</b>
<b>SU 34</b>	<b>Summe Auszahlungen investive Gebarung</b>							<b>0,00</b>	<b>0,00</b>	<b>0,00</b>
<b>SA2</b>	<b>Saldo (2) Geldfluss aus der Investiven Gebarung (33 - 34)</b>							<b>0,00</b>	<b>0,00</b>	<b>0,00</b>
<b>SA3</b>	<b>Saldo (3) Nettofinanzierungssaldo (Saldo 1 + Saldo 2)</b>							<b>-6.363,68</b>	<b>-5.100,00</b>	<b>-1.263,68</b>
<b>Finanzierungstätigkeit</b>										
<b>SU 35</b>	<b>Summe Einzahlungen aus der Finanzierungstätigkeit</b>							<b>0,00</b>	<b>0,00</b>	<b>0,00</b>
<b>SU 36</b>	<b>Summe Auszahlungen aus der Finanzierungstätigkeit</b>							<b>0,00</b>	<b>0,00</b>	<b>0,00</b>
<b>SA4</b>	<b>Saldo (4) Geldfluss aus der Finanzierungstätigkeit (35 - 36)</b>							<b>0,00</b>	<b>0,00</b>	<b>0,00</b>
<b>SA5</b>	<b>Saldo (5) Geldfluss aus der voranschlagswirksamen Gebarung (Saldo 3 + Saldo 4)</b>							<b>-6.363,68</b>	<b>-5.100,00</b>	<b>-1.263,68</b>
<b>92 Öffentliche Abgaben</b>										
<b>920</b>	<b>Ausschließliche Gemeindeabgaben</b>									
<b>920000</b>	<b>Ausschließliche Gemeindeabgaben</b>									
<b>Operative Gebarung</b>										
2/920000+830000	Grundsteuer A	2111	3111	10	14.938,39	16.100,00	-1.161,61	14.972,19	16.100,00	-1.127,81
2/920000+831000	Grundsteuer B	2111	3111	10	117.094,37	110.600,00	6.494,37	117.733,98	110.600,00	7.133,98
2/920000+833000	Kommunalsteuer	2111	3111	10	193.236,99	150.000,00	43.236,99	191.650,25	150.000,00	41.650,25
2/920000+838000	Hundeabgabe	2111	3111	10	2.779,50	2.800,00	-20,50	2.821,14	2.800,00	21,14
2/920000+840000	Ankündigungsabgabe	2111	3111	10		100,00	-100,00		100,00	-100,00
2/920000+841000	Gebrauchsabgabe	2111	3111	10	28.243,80	28.000,00	243,80	28.194,20	28.000,00	194,20
2/920000+849000	Nebenansprüche	2111	3111	10	744,46	1.500,00	-755,54	765,22	1.500,00	-734,78
2/920000+850000	Aufschliessungsabgaben	2111	3111	10	121.043,40	125.000,00	-3.956,60	121.043,40	125.000,00	-3.956,60
2/920000+856000	Verwaltungsabgaben	2111	3111	10	8.678,74	11.000,00	-2.321,26	8.070,64	11.000,00	-2.929,36
2/920000+857000	Kommissionsgebühren	2111	3111	10	289,80	300,00	-10,20	289,80	300,00	-10,20
<b>SU 21 / 31</b>	<b>Summe Erträge / Einzahlungen operative Gebarung</b>				<b>487.049,45</b>	<b>445.400,00</b>	<b>41.649,45</b>	<b>485.540,82</b>	<b>445.400,00</b>	<b>40.140,82</b>
1/920000-690000	Abschreibung von Forderungen (Schadensfälle)	2225			764,05		764,05			
<b>SU 22 / 32</b>	<b>Summe Aufwendungen / Auszahlungen operative Gebarung</b>				<b>764,05</b>	<b>0,00</b>	<b>764,05</b>	<b>0,00</b>	<b>0,00</b>	<b>0,00</b>
<b>SA 0 / SA 1</b>	<b>(0) Nettoergebnis (21 - 22) / (1) Geldfluss operative Gebarung (31 - 32)</b>				<b>486.285,40</b>	<b>445.400,00</b>	<b>40.885,40</b>	<b>485.540,82</b>	<b>445.400,00</b>	<b>40.140,82</b>
<b>SU 23</b>	<b>Summe Haushaltsrücklagen</b>				<b>0,00</b>	<b>0,00</b>	<b>0,00</b>	<b>0,00</b>	<b>0,00</b>	<b>0,00</b>
<b>SA00</b>	<b>Nettoergebnis nach Zuw./Entn. Haushaltsrücklagen (Saldo 0 +/- SU23)</b>				<b>486.285,40</b>	<b>445.400,00</b>	<b>40.885,40</b>			

	MVAG	MVAG	VCQU	Ergebnisrechnung			Finanzierungsrechnung			
				EH	FH		RA 2025	VA 2025	RA - VA	RA 2025
<b>Investive Gebarung</b>										
SU 33								0,00	0,00	0,00
SU 34								0,00	0,00	0,00
SA2								0,00	0,00	0,00
SA3								485.540,82	445.400,00	40.140,82
<b>Finanzierungstätigkeit</b>										
SU 35								0,00	0,00	0,00
SU 36								0,00	0,00	0,00
SA4								0,00	0,00	0,00
SA5								485.540,82	445.400,00	40.140,82
921										
921000										
<b>Operative Gebarung</b>										
2/921000+834100	Nächtigungstaxe	2111	3111	10	3.091,12	3.000,00	91,12	3.091,12	3.000,00	91,12
2/921000+861000	Transfers von Ländern, Landesfonds und Landeskammern	2121	3121		12.522,79	3.800,00	8.722,79	12.522,79	3.800,00	8.722,79
SU 21 / 31	Summe Erträge / Einzahlungen operative Gebarung				15.613,91	6.800,00	8.813,91	15.613,91	6.800,00	8.813,91
SU 22 / 32	Summe Aufwendungen / Auszahlungen operative Gebarung				0,00	0,00	0,00	0,00	0,00	0,00
SA 0 / SA 1	(0) Nettoergebnis (21 - 22) / (1) Geldfluss operative Gebarung (31 – 32)				15.613,91	6.800,00	8.813,91	15.613,91	6.800,00	8.813,91
SU 23	Summe Haushaltsrücklagen				0,00	0,00	0,00	0,00	0,00	0,00
SA00	Nettoergebnis nach Zuw./Entn. Haushaltsrücklagen (Saldo 0 +/- SU23)				15.613,91	6.800,00	8.813,91			
<b>Investive Gebarung</b>										
SU 33	Summe Einzahlungen investive Gebarung							0,00	0,00	0,00
SU 34	Summe Auszahlungen investive Gebarung							0,00	0,00	0,00
SA2	Saldo (2) Geldfluss aus der Investiven Gebarung (33 – 34)							0,00	0,00	0,00
SA3	Saldo (3) Nettofinanzierungssaldo (Saldo 1 + Saldo 2)							15.613,91	6.800,00	8.813,91
<b>Finanzierungstätigkeit</b>										
SU 35	Summe Einzahlungen aus der Finanzierungstätigkeit							0,00	0,00	0,00
SU 36	Summe Auszahlungen aus der Finanzierungstätigkeit							0,00	0,00	0,00
SA4	Saldo (4) Geldfluss aus der Finanzierungstätigkeit (35 – 36)							0,00	0,00	0,00
SA5	Saldo (5) Geldfluss aus der voranschlagswirksamen Gebarung (Saldo 3 + Saldo 4)							15.613,91	6.800,00	8.813,91

		MVAG			Ergebnisrechnung			Finanzierungsrechnung		
		EH	FH	VCQU	RA 2025	VA 2025	RA - VA	RA 2025	VA 2025	RA - VA
<b>925</b>	<b>Ertragsanteile an gemeinschaftlichen Bundesabgaben</b>									
<b>925000</b>	<b>Ertragsanteile an gem.Bundesabgaben</b>									
<b>Operative Gebarung</b>										
2/925000+859400	Abgabenertragsanteile Bevölkerungsschlüssel (inkl. KEST)	2112	3112	11	1.771.436,16	1.754.000,00	17.436,16	1.771.436,16	1.754.000,00	17.436,16
<b>SU 21 / 31</b>	<b>Summe Erträge / Einzahlungen operative Gebarung</b>				<b>1.771.436,16</b>	<b>1.754.000,00</b>	<b>17.436,16</b>	<b>1.771.436,16</b>	<b>1.754.000,00</b>	<b>17.436,16</b>
<b>SU 22 / 32</b>	<b>Summe Aufwendungen / Auszahlungen operative Gebarung</b>				<b>0,00</b>	<b>0,00</b>	<b>0,00</b>	<b>0,00</b>	<b>0,00</b>	<b>0,00</b>
<b>SA 0 / SA 1</b>	<b>(0) Nettoergebnis (21 - 22) / (1) Geldfluss operative Gebarung (31 – 32)</b>				<b>1.771.436,16</b>	<b>1.754.000,00</b>	<b>17.436,16</b>	<b>1.771.436,16</b>	<b>1.754.000,00</b>	<b>17.436,16</b>
<b>SU 23</b>	<b>Summe Haushaltsrücklagen</b>				<b>0,00</b>	<b>0,00</b>	<b>0,00</b>	<b>0,00</b>	<b>0,00</b>	<b>0,00</b>
<b>SA00</b>	<b>Nettoergebnis nach Zuw./Entn. Haushaltsrücklagen (Saldo 0 +/- SU23)</b>				<b>1.771.436,16</b>	<b>1.754.000,00</b>	<b>17.436,16</b>			
<b>Investive Gebarung</b>										
<b>SU 33</b>	<b>Summe Einzahlungen investive Gebarung</b>							<b>0,00</b>	<b>0,00</b>	<b>0,00</b>
<b>SU 34</b>	<b>Summe Auszahlungen investive Gebarung</b>							<b>0,00</b>	<b>0,00</b>	<b>0,00</b>
<b>SA2</b>	<b>Saldo (2) Geldfluss aus der Investiven Gebarung (33 – 34)</b>							<b>0,00</b>	<b>0,00</b>	<b>0,00</b>
<b>SA3</b>	<b>Saldo (3) Nettofinanzierungssaldo (Saldo 1 + Saldo 2)</b>							<b>1.771.436,16</b>	<b>1.754.000,00</b>	<b>17.436,16</b>
<b>Finanzierungstätigkeit</b>										
<b>SU 35</b>	<b>Summe Einzahlungen aus der Finanzierungstätigkeit</b>							<b>0,00</b>	<b>0,00</b>	<b>0,00</b>
<b>SU 36</b>	<b>Summe Auszahlungen aus der Finanzierungstätigkeit</b>							<b>0,00</b>	<b>0,00</b>	<b>0,00</b>
<b>SA4</b>	<b>Saldo (4) Geldfluss aus der Finanzierungstätigkeit (35 – 36)</b>							<b>0,00</b>	<b>0,00</b>	<b>0,00</b>
<b>SA5</b>	<b>Saldo (5) Geldfluss aus der voranschlagswirksamen Gebarung (Saldo 3 + Saldo 4)</b>							<b>1.771.436,16</b>	<b>1.754.000,00</b>	<b>17.436,16</b>
<b>94</b>	<b>Finanzzuweisungen und Zuschüsse</b>									
<b>940</b>	<b>Bedarfszuweisungen</b>									
<b>940000</b>	<b>Bedarfszuweisungen</b>									
<b>Operative Gebarung</b>										
2/940000+861000	Bedarfszuweisungen laufender Transfer	2121	3121	15	80.594,71	75.600,00	4.994,71	80.594,71	75.600,00	4.994,71
<b>SU 21 / 31</b>	<b>Summe Erträge / Einzahlungen operative Gebarung</b>				<b>80.594,71</b>	<b>75.600,00</b>	<b>4.994,71</b>	<b>80.594,71</b>	<b>75.600,00</b>	<b>4.994,71</b>
<b>SU 22 / 32</b>	<b>Summe Aufwendungen / Auszahlungen operative Gebarung</b>				<b>0,00</b>	<b>0,00</b>	<b>0,00</b>	<b>0,00</b>	<b>0,00</b>	<b>0,00</b>
<b>SA 0 / SA 1</b>	<b>(0) Nettoergebnis (21 - 22) / (1) Geldfluss operative Gebarung (31 – 32)</b>				<b>80.594,71</b>	<b>75.600,00</b>	<b>4.994,71</b>	<b>80.594,71</b>	<b>75.600,00</b>	<b>4.994,71</b>
<b>SU 23</b>	<b>Summe Haushaltsrücklagen</b>				<b>0,00</b>	<b>0,00</b>	<b>0,00</b>	<b>0,00</b>	<b>0,00</b>	<b>0,00</b>
<b>SA00</b>	<b>Nettoergebnis nach Zuw./Entn. Haushaltsrücklagen (Saldo 0 +/- SU23)</b>				<b>80.594,71</b>	<b>75.600,00</b>	<b>4.994,71</b>			
<b>Investive Gebarung</b>										
<b>SU 33</b>	<b>Summe Einzahlungen investive Gebarung</b>							<b>0,00</b>	<b>0,00</b>	<b>0,00</b>
<b>SU 34</b>	<b>Summe Auszahlungen investive Gebarung</b>							<b>0,00</b>	<b>0,00</b>	<b>0,00</b>
<b>SA2</b>	<b>Saldo (2) Geldfluss aus der Investiven Gebarung (33 – 34)</b>							<b>0,00</b>	<b>0,00</b>	<b>0,00</b>
<b>SA3</b>	<b>Saldo (3) Nettofinanzierungssaldo (Saldo 1 + Saldo 2)</b>							<b>80.594,71</b>	<b>75.600,00</b>	<b>4.994,71</b>

		MVAG	MVAG	VCQU	Ergebnisrechnung			Finanzierungsrechnung		
		EH	FH		RA 2025	VA 2025	RA - VA	RA 2025	VA 2025	RA - VA
<b>Finanzierungstätigkeit</b>										
SU 35	Summe Einzahlungen aus der Finanzierungstätigkeit							0,00	0,00	0,00
SU 36	Summe Auszahlungen aus der Finanzierungstätigkeit							0,00	0,00	0,00
SA4	Saldo (4) Geldfluss aus der Finanzierungstätigkeit (35 – 36)							0,00	0,00	0,00
SA5	Saldo (5) Geldfluss aus der voranschlagswirksamen Gebarung (Saldo 3 + Saldo 4)							80.594,71	75.600,00	4.994,71
941	Sonstige Finanzaufweisungen nach dem FAG									
941000	Sonstige Finanzaufweisungen nach dem FAG									
<b>Operative Gebarung</b>										
2/941000+860000	Transfers von Bund, Bundesfonds und Bundeskammern - § 24a FAG	2121	3121	15	174.802,00	174.500,00	302,00	174.802,00	174.500,00	302,00
2/941000+860100	Transfers von Bund, Bundesfonds und Bundeskammern	2121	3121		47.116,00	47.100,00	16,00	47.116,00	47.100,00	16,00
SU 21 / 31	Summe Erträge / Einzahlungen operative Gebarung				221.918,00	221.600,00	318,00	221.918,00	221.600,00	318,00
SU 22 / 32	Summe Aufwendungen / Auszahlungen operative Gebarung				0,00	0,00	0,00	0,00	0,00	0,00
SA 0 / SA 1	(0) Nettoergebnis (21 - 22) / (1) Geldfluss operative Gebarung (31 – 32)				221.918,00	221.600,00	318,00	221.918,00	221.600,00	318,00
SU 23	Summe Haushaltsrücklagen				0,00	0,00	0,00	0,00	0,00	0,00
SA00	Nettoergebnis nach Zuw./Entn. Haushaltsrücklagen (Saldo 0 +/- SU23)				221.918,00	221.600,00	318,00			
<b>Investive Gebarung</b>										
SU 33	Summe Einzahlungen investive Gebarung							0,00	0,00	0,00
SU 34	Summe Auszahlungen investive Gebarung							0,00	0,00	0,00
SA2	Saldo (2) Geldfluss aus der Investiven Gebarung (33 – 34)							0,00	0,00	0,00
SA3	Saldo (3) Nettofinanzierungssaldo (Saldo 1 + Saldo 2)							221.918,00	221.600,00	318,00
<b>Finanzierungstätigkeit</b>										
SU 35	Summe Einzahlungen aus der Finanzierungstätigkeit							0,00	0,00	0,00
SU 36	Summe Auszahlungen aus der Finanzierungstätigkeit							0,00	0,00	0,00
SA4	Saldo (4) Geldfluss aus der Finanzierungstätigkeit (35 – 36)							0,00	0,00	0,00
SA5	Saldo (5) Geldfluss aus der voranschlagswirksamen Gebarung (Saldo 3 + Saldo 4)							221.918,00	221.600,00	318,00
945	Sonstige Zuschüsse des Bundes									
945000	Sonstige Zuschüsse des Bundes									
<b>Operative Gebarung</b>										
2/945000+860000	Transfers von Bund, Bundesfonds und Bundeskammern	2121	3121			8.700,00	-8.700,00		8.700,00	-8.700,00
SU 21 / 31	Summe Erträge / Einzahlungen operative Gebarung				0,00	8.700,00	-8.700,00	0,00	8.700,00	-8.700,00
SU 22 / 32	Summe Aufwendungen / Auszahlungen operative Gebarung				0,00	0,00	0,00	0,00	0,00	0,00
SA 0 / SA 1	(0) Nettoergebnis (21 - 22) / (1) Geldfluss operative Gebarung (31 – 32)				0,00	8.700,00	-8.700,00	0,00	8.700,00	-8.700,00
SU 23	Summe Haushaltsrücklagen				0,00	0,00	0,00	0,00	0,00	0,00



	MVAG	MVAG	VCQU	Ergebnisrechnung			Finanzierungsrechnung		
				EH	FH	RA 2025	VA 2025	RA - VA	RA 2025
<b>99</b>	<b>Jahresergebnis, Übergabe und Übernahme des Jahresergebnisses, Abwicklung der Vorjahre</b>								
<b>990</b>	<b>Überschüsse und Abgänge (soweit nicht zugeordnet)</b>								
<b>990000</b>	<b>Überschüsse und Abgänge (soweit nicht zugeordnet)</b>								
<b>Operative Gebarung</b>									
SU 21 / 31	Summe Erträge / Einzahlungen operative Gebarung			0,00	0,00	0,00	0,00	0,00	0,00
SU 22 / 32	Summe Aufwendungen / Auszahlungen operative Gebarung			0,00	0,00	0,00	0,00	0,00	0,00
SA 0 / SA 1	(0) Nettoergebnis (21 - 22) / (1) Geldfluss operative Gebarung (31 - 32)			0,00	0,00	0,00	0,00	0,00	0,00
2/990000+895077	Entnahmen von allgemeinen Haushaltsrücklagen	2301		519.741,90	340.000,00	179.741,90			
SU 23	Summe Haushaltsrücklagen			519.741,90	340.000,00	179.741,90	0,00	0,00	0,00
SA00	Nettoergebnis nach Zuw./Entn. Haushaltsrücklagen (Saldo 0 +/- SU23)			519.741,90	340.000,00	179.741,90			
<b>Investive Gebarung</b>									
SU 33	Summe Einzahlungen investive Gebarung						0,00	0,00	0,00
SU 34	Summe Auszahlungen investive Gebarung						0,00	0,00	0,00
SA2	Saldo (2) Geldfluss aus der Investiven Gebarung (33 - 34)						0,00	0,00	0,00
SA3	Saldo (3) Nettofinanzierungssaldo (Saldo 1 + Saldo 2)						0,00	0,00	0,00
<b>Finanzierungstätigkeit</b>									
SU 35	Summe Einzahlungen aus der Finanzierungstätigkeit						0,00	0,00	0,00
SU 36	Summe Auszahlungen aus der Finanzierungstätigkeit						0,00	0,00	0,00
SA4	Saldo (4) Geldfluss aus der Finanzierungstätigkeit (35 - 36)						0,00	0,00	0,00
SA5	Saldo (5) Geldfluss aus der voranschlagswirksamen Gebarung (Saldo 3 + Saldo 4)						0,00	0,00	0,00
<b>992</b>	<b>Abgänge an Kassenausgaberesten und Ausfälle an Kasseneinnahmeresten (soweit nicht aufteilbar)</b>								
<b>992000</b>	<b>Ausfälle Kasseneinnahmereste</b>								
<b>Operative Gebarung</b>									
2/992000+828000	Rückersätze von Aufwendungen	2116	3116	9.455,00	9.200,00	255,00	9.455,00	9.200,00	255,00
SU 21 / 31	Summe Erträge / Einzahlungen operative Gebarung			9.455,00	9.200,00	255,00	9.455,00	9.200,00	255,00
SU 22 / 32	Summe Aufwendungen / Auszahlungen operative Gebarung			0,00	0,00	0,00	0,00	0,00	0,00
SA 0 / SA 1	(0) Nettoergebnis (21 - 22) / (1) Geldfluss operative Gebarung (31 - 32)			9.455,00	9.200,00	255,00	9.455,00	9.200,00	255,00
SU 23	Summe Haushaltsrücklagen			0,00	0,00	0,00	0,00	0,00	0,00
SA00	Nettoergebnis nach Zuw./Entn. Haushaltsrücklagen (Saldo 0 +/- SU23)			9.455,00	9.200,00	255,00			
<b>Investive Gebarung</b>									
SU 33	Summe Einzahlungen investive Gebarung						0,00	0,00	0,00
SU 34	Summe Auszahlungen investive Gebarung						0,00	0,00	0,00
SA2	Saldo (2) Geldfluss aus der Investiven Gebarung (33 - 34)						0,00	0,00	0,00
SA3	Saldo (3) Nettofinanzierungssaldo (Saldo 1 + Saldo 2)						9.455,00	9.200,00	255,00

	MVAG		VCQU	Ergebnisrechnung			Finanzierungsrechnung		
	EH	FH		RA 2025	VA 2025	RA - VA	RA 2025	VA 2025	RA - VA
<b>Finanzierungstätigkeit</b>									
SU 35							0,00	0,00	0,00
	Summe Einzahlungen aus der Finanzierungstätigkeit								
SU 36							0,00	0,00	0,00
	Summe Auszahlungen aus der Finanzierungstätigkeit								
SA4							0,00	0,00	0,00
	Saldo (4) Geldfluss aus der Finanzierungstätigkeit (35 – 36)								
SA5							9.455,00	9.200,00	255,00
	Saldo (5) Geldfluss aus der voranschlagswirksamen Gebarung (Saldo 3 + Saldo 4)								



Nachweis der Investitionstätigkeit



Vorhaben	Vorhabensbezeichnung		RA 2025	VA 2025	RA - VA	RA Vorjahre	RA Gesamt
Konto	Bezeichnung						
<b>1000001</b>	<b>Gemeindestrassenbau (2000 bis 2999)</b>						
	<b>Auszahlungen - Investitionen - Mittelverwendung</b>		<b>50.779,85</b>	<b>269.300,00</b>	<b>-218.520,15</b>	<b>1.544.349,69</b>	<b>1.595.129,54</b>
	<b>Anschaffungs- oder Herstellungskosten</b>		<b>50.779,85</b>	<b>269.300,00</b>	<b>-218.520,15</b>	<b>1.544.349,69</b>	<b>1.595.129,54</b>
	5/612000-002000	Baukosten Gemeindestraßen	20.960,67	231.500,00	-210.539,33	1.282.180,47	1.303.141,14
	5/612000-002100	Baukosten Feldwege	22.793,75	22.800,00	-6,25	83.110,36	105.904,11
	5/612000-005000	Anlagen zu Straßenbauten-Straßenbeleuchtung	7.025,43	15.000,00	-7.974,57	179.058,86	186.084,29
	<b>Einzahlungen - Finanzierung - Mittelaufbringung</b>		<b>292.346,98</b>	<b>290.900,00</b>	<b>1.446,98</b>	<b>1.522.780,22</b>	<b>1.815.127,20</b>
	<b>Mittel aus Geldfluss aus der operativen Gebarung</b>		<b>0,00</b>	<b>0,00</b>	<b>0,00</b>	<b>147.895,61</b>	<b>147.895,61</b>
	6/612000+829960	Sonstige Erträge - Übernahme 2019				117.459,93	117.459,93
	6/612000+899000	Entnahmen aus Verrechnungsrücklagen zwischen operativer Gebarung und Projekten				30.435,68	30.435,68
	<b>Bedarfszuweisungen/KTZ</b>		<b>271.657,18</b>	<b>272.600,00</b>	<b>-942,82</b>	<b>1.217.945,25</b>	<b>1.489.602,43</b>
	6/612000+301000	Kapitaltransfers von Ländern, Landesfonds und Landeskammern (ESPG)	21.657,18	21.600,00	57,18	39.000,00	60.657,18
	6/612000+871000	Kapitaltransfers aus Gemeinde-Bedarfszuweisungsmittel	250.000,00	250.000,00		1.165.000,00	1.415.000,00
	6/612000+871001	BZ für Beleuchtungsumstellung		1.000,00	-1.000,00	12.800,00	12.800,00
	6/612000+871100	Kapitaltransfers Land NÖ - Katastrophenmittel				1.145,25	1.145,25
	<b>Haushaltsrücklagen/Zahlungsmittelreserven</b>		<b>0,00</b>	<b>0,00</b>	<b>0,00</b>	<b>0,00</b>	<b>0,00</b>
	<b>Sonstige Kapitaltransfers und Subventionen</b>		<b>20.689,80</b>	<b>18.300,00</b>	<b>2.389,80</b>	<b>156.939,36</b>	<b>177.629,16</b>
	6/612000+300000	Förderung Bund - öff. Beleuchtung	840,00	800,00	40,00	149.208,30	150.048,30
	6/612000+300001	Kapitaltransfers KAT Fonds	19.849,80	17.500,00	2.349,80	7.731,06	27.580,86
	<b>Darlehen/Innere Darlehen</b>		<b>0,00</b>	<b>0,00</b>	<b>0,00</b>	<b>0,00</b>	<b>0,00</b>
	<b>Finanzierungsleasing</b>		<b>0,00</b>	<b>0,00</b>	<b>0,00</b>	<b>0,00</b>	<b>0,00</b>
	<b>Veräußerung langfristiges Vermögen und Sonstiges</b>		<b>0,00</b>	<b>0,00</b>	<b>0,00</b>	<b>0,00</b>	<b>0,00</b>
<b>Finanzierungsergebnis 1000001</b>			<b>241.567,13</b>	<b>21.600,00</b>	<b>219.967,13</b>	<b>-21.569,47</b>	<b>219.997,66</b>
	offene Verbindlichkeiten		43.556,83				
	offene Forderungen		0,00				

Vorhaben	Vorhabensbezeichnung		RA 2025	VA 2025	RA - VA	RA Vorjahre	RA Gesamt
Konto	Bezeichnung						
<b>1000002</b>	<b>Rathaus Allentsteig - Stadtamt (2022 bis 2027)</b>						
Erläuterungen zum Vorhaben:							
Es handelt sich bei diesem Vorhaben um den noch fehlenden, letzten Bauabschnitt zur Adaptierung und technischen Anpassung der Amtsräume im 1. Stock.							
Neben der Verbesserung der technischen Infrastruktur (Netzwerk, ELAK, usw.) soll auch die Büroausstattung, Türen, Schallschutz sowie das Erscheinungsbild an die moderne Gestaltung des Sitzungssaales sowie den Rest des Rathauses angepasst werden.							
<b>Auszahlungen - Investitionen - Mittelverwendung</b>			<b>0,00</b>	<b>0,00</b>	<b>0,00</b>	<b>319.022,21</b>	<b>319.022,21</b>
<b>Anschaffungs- oder Herstellungskosten</b>			<b>0,00</b>	<b>0,00</b>	<b>0,00</b>	<b>319.022,21</b>	<b>319.022,21</b>
5/029000-010000	Gebäude und Bauten					203.702,05	203.702,05
5/029000-042000	Amts-, Betriebs- und Geschäftsausstattung					71.504,22	71.504,22
5/029000-050000	PV-Anlage					43.815,94	43.815,94
<b>Einzahlungen - Finanzierung - Mittelaufbringung</b>			<b>15.000,00</b>	<b>15.000,00</b>	<b>0,00</b>	<b>304.022,21</b>	<b>319.022,21</b>
<b>Mittel aus Geldfluss aus der operativen Gebarung</b>			<b>0,00</b>	<b>0,00</b>	<b>0,00</b>	<b>16.610,96</b>	<b>16.610,96</b>
6/029000+829910	Zuführung von operativer an investive Gebarung					16.610,96	16.610,96
<b>Bedarfszuweisungen/KTZ</b>			<b>0,00</b>	<b>0,00</b>	<b>0,00</b>	<b>265.000,00</b>	<b>265.000,00</b>
6/029000+871000	Kapitaltransfers aus Gemeinde-Bedarfszuweisungsmittel					265.000,00	265.000,00
<b>Haushaltsrücklagen/Zahlungsmittelreserven</b>			<b>0,00</b>	<b>0,00</b>	<b>0,00</b>	<b>0,00</b>	<b>0,00</b>
<b>Sonstige Kapitaltransfers und Subventionen</b>			<b>15.000,00</b>	<b>15.000,00</b>	<b>0,00</b>	<b>22.411,25</b>	<b>37.411,25</b>
6/029000+300000	Kapitaltransfers von Bund, Bundesfonds und Bundeskammern					7.411,25	7.411,25
6/029000+307000	Kapitaltransfers - Kostenbeitrag Ordination		15.000,00	15.000,00		15.000,00	30.000,00
<b>Darlehen/Innere Darlehen</b>			<b>0,00</b>	<b>0,00</b>	<b>0,00</b>	<b>0,00</b>	<b>0,00</b>
<b>Finanzierungsleasing</b>			<b>0,00</b>	<b>0,00</b>	<b>0,00</b>	<b>0,00</b>	<b>0,00</b>
<b>Veräußerung langfristiges Vermögen und Sonstiges</b>			<b>0,00</b>	<b>0,00</b>	<b>0,00</b>	<b>0,00</b>	<b>0,00</b>
<b>Finanzierungsergebnis 1000002</b>			<b>15.000,00</b>	<b>15.000,00</b>	<b>0,00</b>	<b>-15.000,00</b>	<b>0,00</b>
offene Verbindlichkeiten			0,00				
offene Forderungen			0,00				

Vorhaben	Vorhabensbezeichnung		RA 2025	VA 2025	RA - VA	RA Vorjahre	RA Gesamt
Konto	Bezeichnung						
<b>1000003</b>	<b>Kanalbau ABA Allentsteig - allgemein (1999 bis 2999)</b>						
Erläuterungen zum Vorhaben:							
Dieses Vorhaben beinhaltet die früherere Bauabschnitte vor Inkrafttreten der VRV2015 - grundsätzlich Sanierungen des Altvermögens bzw. die Leitungskatastererstellung.							
Ab 2025 auch wieder laufende Erweiterungen, wie das BG Ziegelofenstraße.							
<b>Auszahlungen - Investitionen - Mittelverwendung</b>			<b>14.308,15</b>	<b>275.000,00</b>	<b>-260.691,85</b>	<b>102.907,14</b>	<b>117.215,29</b>
<b>Anschaffungs- oder Herstellungskosten</b>			<b>14.308,15</b>	<b>275.000,00</b>	<b>-260.691,85</b>	<b>102.907,14</b>	<b>117.215,29</b>
5/851000-004000	Wasser- und Kanalisationsbauten		14.308,15	275.000,00	-260.691,85	87.941,72	102.249,87
5/851000-050000	Anlagenbau					5.797,20	5.797,20
5/851000-650000	Kreditzinsen (NÖ WWF)					9.168,22	9.168,22
<b>Einzahlungen - Finanzierung - Mittelaufbringung</b>			<b>24.638,45</b>	<b>391.400,00</b>	<b>-366.761,55</b>	<b>-8.668,18</b>	<b>15.970,27</b>
<b>Mittel aus Geldfluss aus der operativen Gebarung</b>			<b>-68.976,34</b>	<b>0,00</b>	<b>-68.976,34</b>	<b>-135.075,04</b>	<b>-204.051,38</b>
5/851000-729960	Sonstige Aufwendungen - Übernahme 2019					-135.075,04	-135.075,04
5/851000-799000	Zuweisungen an Verrechnungsrücklagen zwischen operativer Gebarung und Projekten		-68.976,34		-68.976,34		-68.976,34
<b>Bedarfszuweisungen/KTZ</b>			<b>0,00</b>	<b>0,00</b>	<b>0,00</b>	<b>2.438,00</b>	<b>2.438,00</b>
6/851000+301000	Kapitaltransfers von Ländern, Landesfonds und Landeskammern					2.438,00	2.438,00
<b>Haushaltsrücklagen/Zahlungsmittelreserven</b>			<b>0,00</b>	<b>90.400,00</b>	<b>-90.400,00</b>	<b>0,00</b>	<b>0,00</b>
6/851000+895001	Entnahmen von allgemeinen Haushaltsrücklagen			90.400,00	-90.400,00		
<b>Sonstige Kapitaltransfers und Subventionen</b>			<b>24.638,45</b>	<b>21.200,00</b>	<b>3.438,45</b>	<b>114.800,64</b>	<b>139.439,09</b>
6/851000+300000	Republik Österreich Bundesbeitrag		6.235,82	6.200,00	35,82	33.688,18	39.924,00
6/851000+307000	Kanaleinmündungsabgaben		18.402,63	15.000,00	3.402,63	81.112,46	99.515,09
<b>Darlehen/Innere Darlehen</b>			<b>68.976,34</b>	<b>279.800,00</b>	<b>-210.823,66</b>	<b>9.168,22</b>	<b>78.144,56</b>
50010/250671	Förderung ABA BA08		68.976,34	4.800,00	64.176,34	9.168,22	78.144,56
51000/25100	Betriebsgebiet Ziegelofenstraße			275.000,00	-275.000,00		
<b>Finanzierungsleasing</b>			<b>0,00</b>	<b>0,00</b>	<b>0,00</b>	<b>0,00</b>	<b>0,00</b>
<b>Veräußerung langfristiges Vermögen und Sonstiges</b>			<b>0,00</b>	<b>0,00</b>	<b>0,00</b>	<b>0,00</b>	<b>0,00</b>
<b>Finanzierungsergebnis 1000003</b>			<b>10.330,30</b>	<b>116.400,00</b>	<b>-106.069,70</b>	<b>-111.575,32</b>	<b>-101.245,02</b>
offene Verbindlichkeiten			0,00				
offene Forderungen			5.901,02				

Vorhaben	Vorhabensbezeichnung		RA 2025	VA 2025	RA - VA	RA Vorjahre	RA Gesamt
Konto	Bezeichnung						
<b>1000005</b>	<b>Sanierung Kindergarten Allentsteig (2022 bis 2026)</b>						
Erläuterungen zum Vorhaben:							
Notwendige thermische Sanierung des NÖ Landeskindergartens Allentsteig und damit verbundener sonstiger notwendiger Adaptierungen							
Neu: Kleinkinderbetreuung und Aufnahme 2-Jähriger							
<b>Auszahlungen - Investitionen - Mittelverwendung</b>			<b>680.117,35</b>	<b>680.000,00</b>	<b>117,35</b>	<b>1.786.288,68</b>	<b>2.466.406,03</b>
<b>Anschaffungs- oder Herstellungskosten</b>			<b>680.117,35</b>	<b>680.000,00</b>	<b>117,35</b>	<b>1.786.288,68</b>	<b>2.466.406,03</b>
5/240000-010000	Gebäude und Bauten		636.750,65	630.000,00	6.750,65	1.707.470,71	2.344.221,36
5/240000-042000	Amts-, Betriebs- und Geschäftsausstattung		43.366,70	50.000,00	-6.633,30	78.817,97	122.184,67
<b>Einzahlungen - Finanzierung - Mittelaufbringung</b>			<b>563.043,81</b>	<b>680.000,00</b>	<b>-116.956,19</b>	<b>1.786.288,68</b>	<b>2.349.332,49</b>
<b>Mittel aus Geldfluss aus der operativen Gebarung</b>			<b>0,00</b>	<b>114.400,00</b>	<b>-114.400,00</b>	<b>22.607,68</b>	<b>22.607,68</b>
6/240000+899000	Entnahmen aus Verrechnungsrücklagen zwischen operativer Gebarung und Projekten			114.400,00	-114.400,00	22.607,68	22.607,68
<b>Bedarfszuweisungen/KTZ</b>			<b>0,00</b>	<b>32.000,00</b>	<b>-32.000,00</b>	<b>0,00</b>	<b>0,00</b>
6/240000+301000	Kapitaltransfers von Ländern, Landesfonds und Landeskammern			32.000,00	-32.000,00		
<b>Haushaltsrücklagen/Zahlungsmittelreserven</b>			<b>0,00</b>	<b>0,00</b>	<b>0,00</b>	<b>583.075,00</b>	<b>583.075,00</b>
6/240000+895001	Entnahmen von allgemeinen Haushaltsrücklagen					583.075,00	583.075,00
<b>Sonstige Kapitaltransfers und Subventionen</b>			<b>63.043,81</b>	<b>33.600,00</b>	<b>29.443,81</b>	<b>180.606,00</b>	<b>243.649,81</b>
6/240000+300000	Kapitaltransfers von Bund, Bundesfonds und Bundeskammern		33.561,00	33.600,00	-39,00	180.606,00	214.167,00
6/240000+300742	Kapitaltransfers von Bund, Bundesfonds und Bundeskammern (KIG 2025)		29.482,81		29.482,81		29.482,81
<b>Darlehen/Innere Darlehen</b>			<b>500.000,00</b>	<b>500.000,00</b>	<b>0,00</b>	<b>1.000.000,00</b>	<b>1.500.000,00</b>
50012/25073	Therm. Sanierung, Zu- und Umbau		500.000,00	500.000,00		1.000.000,00	1.500.000,00
<b>Finanzierungsleasing</b>			<b>0,00</b>	<b>0,00</b>	<b>0,00</b>	<b>0,00</b>	<b>0,00</b>
<b>Veräußerung langfristiges Vermögen und Sonstiges</b>			<b>0,00</b>	<b>0,00</b>	<b>0,00</b>	<b>0,00</b>	<b>0,00</b>
<b>Finanzierungsergebnis 1000005</b>			<b>-117.073,54</b>	<b>0,00</b>	<b>-117.073,54</b>	<b>0,00</b>	<b>-117.073,54</b>
offene Verbindlichkeiten			0,00				
offene Forderungen			0,00				

Vorhaben	Vorhabensbezeichnung		RA 2025	VA 2025	RA - VA	RA Vorjahre	RA Gesamt
Konto	Bezeichnung						
<b>1000007</b>	<b>Land-u.forstwirtschaftliche Wegeerhaltung (1999 bis 2999)</b>						
	<b>Auszahlungen - Investitionen - Mittelverwendung</b>		<b>10.753,33</b>	<b>10.000,00</b>	<b>753,33</b>	<b>71.701,68</b>	<b>82.455,01</b>
	<b>Anschaffungs- oder Herstellungskosten</b>		<b>10.753,33</b>	<b>10.000,00</b>	<b>753,33</b>	<b>71.701,68</b>	<b>82.455,01</b>
	5/710000-002000 Feldwegebau Agrarbezirksbehörde		10.753,33	10.000,00	753,33	71.701,68	82.455,01
	<b>Einzahlungen - Finanzierung - Mittelaufbringung</b>		<b>10.753,33</b>	<b>10.000,00</b>	<b>753,33</b>	<b>71.701,68</b>	<b>82.455,01</b>
	<b>Mittel aus Geldfluss aus der operativen Gebarung</b>		<b>5.253,33</b>	<b>4.500,00</b>	<b>753,33</b>	<b>39.404,97</b>	<b>44.658,30</b>
	6/710000+829910 Zuführung von operativer auf investive Gebarung					39.404,97	39.404,97
	6/710000+899000 Entnahmen aus Verrechnungsrücklagen zwischen operativer Gebarung und Projekten		5.253,33	4.500,00	753,33		5.253,33
	<b>Bedarfszuweisungen/KTZ</b>		<b>5.500,00</b>	<b>5.500,00</b>	<b>0,00</b>	<b>21.500,00</b>	<b>27.000,00</b>
	6/710000+301000 Kapitaltransfers von Ländern, Landesfonds und Landeskammern		2.750,00	2.700,00	50,00	5.500,00	8.250,00
	6/710000+871000 Kapitaltransfers aus Gemeinde-Bedarfszuweisungsmittel		2.750,00	2.800,00	-50,00	16.000,00	18.750,00
	<b>Haushaltsrücklagen/Zahlungsmittelreserven</b>		<b>0,00</b>	<b>0,00</b>	<b>0,00</b>	<b>0,00</b>	<b>0,00</b>
	<b>Sonstige Kapitaltransfers und Subventionen</b>		<b>0,00</b>	<b>0,00</b>	<b>0,00</b>	<b>10.796,71</b>	<b>10.796,71</b>
	6/710000+300000 Kapitaltransfers von Bund, Bundesfonds und Bundeskammern (KIP)					10.796,71	10.796,71
	<b>Darlehen/Innere Darlehen</b>		<b>0,00</b>	<b>0,00</b>	<b>0,00</b>	<b>0,00</b>	<b>0,00</b>
	<b>Finanzierungsleasing</b>		<b>0,00</b>	<b>0,00</b>	<b>0,00</b>	<b>0,00</b>	<b>0,00</b>
	<b>Veräußerung langfristiges Vermögen und Sonstiges</b>		<b>0,00</b>	<b>0,00</b>	<b>0,00</b>	<b>0,00</b>	<b>0,00</b>
<b>Finanzierungsergebnis 1000007</b>			<b>0,00</b>	<b>0,00</b>	<b>0,00</b>	<b>0,00</b>	<b>0,00</b>
	offene Verbindlichkeiten		0,00				
	offene Forderungen		0,00				

Vorhaben	Vorhabensbezeichnung		RA 2025	VA 2025	RA - VA	RA Vorjahre	RA Gesamt
Konto	Bezeichnung						
<b>1000008</b>	<b>Campingplatz (2020 bis 2025)</b>						
	<b>Auszahlungen - Investitionen - Mittelverwendung</b>		<b>0,00</b>	<b>0,00</b>	<b>0,00</b>	<b>283.666,10</b>	<b>283.666,10</b>
	<b>Anschaffungs- oder Herstellungskosten</b>		<b>0,00</b>	<b>0,00</b>	<b>0,00</b>	<b>283.666,10</b>	<b>283.666,10</b>
	5/896000-050000	Planung und Errichtung				10.839,26	10.839,26
	5/896000-060000	Im Bau befindliche Grundstückseinrichtungen				4.210,64	4.210,64
	5/896000-061000	Im Bau befindliche Gebäude und Bauten				268.616,20	268.616,20
	<b>Einzahlungen - Finanzierung - Mittelaufbringung</b>		<b>0,00</b>	<b>0,00</b>	<b>0,00</b>	<b>283.666,10</b>	<b>283.666,10</b>
	<b>Mittel aus Geldfluss aus der operativen Gebarung</b>		<b>0,00</b>	<b>0,00</b>	<b>0,00</b>	<b>233.043,10</b>	<b>233.043,10</b>
	6/896000+829910	Zuführung von operativer auf investive Gebarung				71.825,36	71.825,36
	6/896000+829960	Sonstige Erträge - Übernahme 2019				100.000,00	100.000,00
	6/896000+899000	Entnahmen aus Verrechnungsrücklagen zwischen operativer Gebarung und Projekten				61.217,74	61.217,74
	<b>Bedarfszuweisungen/KTZ</b>		<b>0,00</b>	<b>0,00</b>	<b>0,00</b>	<b>0,00</b>	<b>0,00</b>
	<b>Haushaltsrücklagen/Zahlungsmittelreserven</b>		<b>0,00</b>	<b>0,00</b>	<b>0,00</b>	<b>0,00</b>	<b>0,00</b>
	<b>Sonstige Kapitaltransfers und Subventionen</b>		<b>0,00</b>	<b>0,00</b>	<b>0,00</b>	<b>50.623,00</b>	<b>50.623,00</b>
	6/896000+303000	Kapitaltransfers von sonstigen Trägern des öffentlichen Rechts und Sozialversicherungsträgern - LEADER				50.623,00	50.623,00
	<b>Darlehen/Innere Darlehen</b>		<b>0,00</b>	<b>0,00</b>	<b>0,00</b>	<b>0,00</b>	<b>0,00</b>
	<b>Finanzierungsleasing</b>		<b>0,00</b>	<b>0,00</b>	<b>0,00</b>	<b>0,00</b>	<b>0,00</b>
	<b>Veräußerung langfristiges Vermögen und Sonstiges</b>		<b>0,00</b>	<b>0,00</b>	<b>0,00</b>	<b>0,00</b>	<b>0,00</b>
<b>Finanzierungsergebnis 1000008</b>			<b>0,00</b>	<b>0,00</b>	<b>0,00</b>	<b>0,00</b>	<b>0,00</b>
	offene Verbindlichkeiten		0,00				
	offene Forderungen		0,00				

Vorhaben	Vorhabensbezeichnung		RA 2025	VA 2025	RA - VA	RA Vorjahre	RA Gesamt
Konto	Bezeichnung						
<b>1000009</b>	<b>Wasserversorgungsanlage allgemein (1999 bis 2999)</b>						
Erläuterungen zum Vorhaben:							
Dieses Vorhaben beinhaltet die frühere Bauabschnitte vor Inkrafttreten der VRV2015 - grundsätzlich Sanierungen des Altvermögens bzw. die Leitungskatastererstellung.							
Ab 2025 auch wieder laufende Erweiterungen - wie z.B. das BG Ziegelofenstraße.							
<b>Auszahlungen - Investitionen - Mittelverwendung</b>			<b>2.006,14</b>	<b>114.300,00</b>	<b>-112.293,86</b>	<b>52.495,53</b>	<b>54.501,67</b>
<b>Anschaffungs- oder Herstellungskosten</b>			<b>2.006,14</b>	<b>114.300,00</b>	<b>-112.293,86</b>	<b>52.495,53</b>	<b>54.501,67</b>
5/850000-004000	Baukosten der Erweiterung der Wasserversorgung		2.006,14	114.300,00	-112.293,86	50.571,54	52.577,68
5/850000-650000	Kreditzinsen (NÖ WWF)					1.923,99	1.923,99
<b>Einzahlungen - Finanzierung - Mittelaufbringung</b>			<b>217.806,71</b>	<b>216.400,00</b>	<b>1.406,71</b>	<b>-48.505,19</b>	<b>169.301,52</b>
<b>Mittel aus Geldfluss aus der operativen Gebarung</b>			<b>203.004,26</b>	<b>205.300,00</b>	<b>-2.295,74</b>	<b>-87.153,30</b>	<b>115.850,96</b>
5/850000-729960	Sonstige Aufwendungen - Übernahme 2019					-87.153,30	-87.153,30
5/850000-799000	Zuweisungen an Verrechnungsrücklagen zwischen operativer Gebarung und Projekten		-5.755,84		-5.755,84		-5.755,84
6/850000+899000	Entnahmen aus Verrechnungsrücklagen zwischen Projekten (VH 9 und VH 17)		208.760,10	205.300,00	3.460,10		208.760,10
<b>Bedarfszuweisungen/KTZ</b>			<b>0,00</b>	<b>0,00</b>	<b>0,00</b>	<b>0,00</b>	<b>0,00</b>
<b>Haushaltsrücklagen/Zahlungsmittelreserven</b>			<b>0,00</b>	<b>0,00</b>	<b>0,00</b>	<b>0,00</b>	<b>0,00</b>
<b>Sonstige Kapitaltransfers und Subventionen</b>			<b>9.046,61</b>	<b>10.000,00</b>	<b>-953,39</b>	<b>36.724,12</b>	<b>45.770,73</b>
6/850000+307000	Wasseranschlussabgaben		9.046,61	10.000,00	-953,39	36.724,12	45.770,73
<b>Darlehen/Innere Darlehen</b>			<b>5.755,84</b>	<b>1.100,00</b>	<b>4.655,84</b>	<b>1.923,99</b>	<b>7.679,83</b>
50010/250651	Förderung WVA BA01		2.938,22	700,00	2.238,22	1.228,64	4.166,86
50010/250661	Förderung WVA BA02		2.817,62	400,00	2.417,62	695,35	3.512,97
<b>Finanzierungsleasing</b>			<b>0,00</b>	<b>0,00</b>	<b>0,00</b>	<b>0,00</b>	<b>0,00</b>
<b>Veräußerung langfristiges Vermögen und Sonstiges</b>			<b>0,00</b>	<b>0,00</b>	<b>0,00</b>	<b>0,00</b>	<b>0,00</b>
<b>Finanzierungsergebnis 1000009</b>			<b>215.800,57</b>	<b>102.100,00</b>	<b>113.700,57</b>	<b>-101.000,72</b>	<b>114.799,85</b>
offene Verbindlichkeiten			0,00				
offene Forderungen			3.072,57				

Vorhaben	Vorhabensbezeichnung		RA 2025	VA 2025	RA - VA	RA Vorjahre	RA Gesamt
Konto	Bezeichnung						
<b>1000010</b>	<b>Ankauf div. Grundstücke (2021 bis 2099)</b>						
Erläuterungen zum Vorhaben:							
Dieses Vorhaben dient zu allgemeinen Grundstückssicherung bzw. Grundankäufe größeren Ausmaßes.							
<b>Auszahlungen - Investitionen - Mittelverwendung</b>			<b>0,00</b>	<b>0,00</b>	<b>0,00</b>	<b>690.808,67</b>	<b>690.808,67</b>
<b>Anschaffungs- oder Herstellungskosten</b>			<b>0,00</b>	<b>0,00</b>	<b>0,00</b>	<b>690.808,67</b>	<b>690.808,67</b>
5/840000-001000	Unbebaute Grundstücke					690.808,67	690.808,67
<b>Einzahlungen - Finanzierung - Mittelaufbringung</b>			<b>0,00</b>	<b>0,00</b>	<b>0,00</b>	<b>690.808,67</b>	<b>690.808,67</b>
<b>Mittel aus Geldfluss aus der operativen Gebarung</b>			<b>0,00</b>	<b>0,00</b>	<b>0,00</b>	<b>6.762,12</b>	<b>6.762,12</b>
6/840000+899000	Entnahmen aus Verrechnungsrücklagen zwischen operativer Gebarung und Projekten					6.762,12	6.762,12
<b>Bedarfszuweisungen/KTZ</b>			<b>0,00</b>	<b>0,00</b>	<b>0,00</b>	<b>0,00</b>	<b>0,00</b>
<b>Haushaltsrücklagen/Zahlungsmittelreserven</b>			<b>0,00</b>	<b>0,00</b>	<b>0,00</b>	<b>684.046,55</b>	<b>684.046,55</b>
6/840000+895001	Entnahmen von allgemeinen Haushaltsrücklagen					684.046,55	684.046,55
<b>Sonstige Kapitaltransfers und Subventionen</b>			<b>0,00</b>	<b>0,00</b>	<b>0,00</b>	<b>0,00</b>	<b>0,00</b>
<b>Darlehen/Innere Darlehen</b>			<b>0,00</b>	<b>0,00</b>	<b>0,00</b>	<b>0,00</b>	<b>0,00</b>
<b>Finanzierungsleasing</b>			<b>0,00</b>	<b>0,00</b>	<b>0,00</b>	<b>0,00</b>	<b>0,00</b>
<b>Veräußerung langfristiges Vermögen und Sonstiges</b>			<b>0,00</b>	<b>0,00</b>	<b>0,00</b>	<b>0,00</b>	<b>0,00</b>
<b>Finanzierungsergebnis 1000010</b>			<b>0,00</b>	<b>0,00</b>	<b>0,00</b>	<b>0,00</b>	<b>0,00</b>
offene Verbindlichkeiten			0,00				
offene Forderungen			0,00				

Vorhaben	Vorhabensbezeichnung		RA 2025	VA 2025	RA - VA	RA Vorjahre	RA Gesamt
Konto	Bezeichnung						
<b>1000011</b>	<b>Stadtkernentwicklung (2021 bis 2025)</b>						
Erläuterungen zum Vorhaben:							
Abbruchkosten Hauptstraße 2-4 und 15							
<b>Auszahlungen - Investitionen - Mittelverwendung</b>			<b>0,00</b>	<b>0,00</b>	<b>0,00</b>	<b>100.715,97</b>	<b>100.715,97</b>
<b>Anschaffungs- oder Herstellungskosten</b>			<b>0,00</b>	<b>0,00</b>	<b>0,00</b>	<b>100.715,97</b>	<b>100.715,97</b>
5/849000-010000	Gebäude und Bauten - Abbruchkosten					100.715,97	100.715,97
<b>Einzahlungen - Finanzierung - Mittelaufbringung</b>			<b>0,00</b>	<b>0,00</b>	<b>0,00</b>	<b>100.715,97</b>	<b>100.715,97</b>
<b>Mittel aus Geldfluss aus der operativen Gebarung</b>			<b>0,00</b>	<b>0,00</b>	<b>0,00</b>	<b>8.000,00</b>	<b>8.000,00</b>
6/849000+829000	Sonstige Erträge - Versicherungsleistung					8.000,00	8.000,00
<b>Bedarfszuweisungen/KTZ</b>			<b>0,00</b>	<b>0,00</b>	<b>0,00</b>	<b>0,00</b>	<b>0,00</b>
<b>Haushaltsrücklagen/Zahlungsmittelreserven</b>			<b>0,00</b>	<b>0,00</b>	<b>0,00</b>	<b>92.715,97</b>	<b>92.715,97</b>
6/849000+895001	Entnahmen von allgemeinen Haushaltsrücklagen					92.715,97	92.715,97
<b>Sonstige Kapitaltransfers und Subventionen</b>			<b>0,00</b>	<b>0,00</b>	<b>0,00</b>	<b>0,00</b>	<b>0,00</b>
<b>Darlehen/Innere Darlehen</b>			<b>0,00</b>	<b>0,00</b>	<b>0,00</b>	<b>0,00</b>	<b>0,00</b>
<b>Finanzierungsleasing</b>			<b>0,00</b>	<b>0,00</b>	<b>0,00</b>	<b>0,00</b>	<b>0,00</b>
<b>Veräußerung langfristiges Vermögen und Sonstiges</b>			<b>0,00</b>	<b>0,00</b>	<b>0,00</b>	<b>0,00</b>	<b>0,00</b>
<b>Finanzierungsergebnis 1000011</b>			<b>0,00</b>	<b>0,00</b>	<b>0,00</b>	<b>0,00</b>	<b>0,00</b>
offene Verbindlichkeiten			0,00				
offene Forderungen			0,00				

Vorhaben	Vorhabensbezeichnung		RA 2025	VA 2025	RA - VA	RA Vorjahre	RA Gesamt
Konto	Bezeichnung						
<b>1000012</b>	<b>Stadtteich Allentsteig - Sanierungsmaßnahmen (2019 bis 2035)</b>						
Erläuterungen zum Vorhaben:							
Gemeinsam mit der Abt. Wasserbau wird ab 2024 an einem "generellen Projekt" für den Stadtteich gearbeitet. Ziel ist es, Sanierungsmaßnahmen sowie die Verbesserung des Hochwasserschutzes des Stadtteiches mit bestmöglicher finanzieller Unterstützung umzusetzen.							
<b>Auszahlungen - Investitionen - Mittelverwendung</b>			<b>2.106,00</b>	<b>67.500,00</b>	<b>-65.394,00</b>	<b>77.489,84</b>	<b>79.595,84</b>
<b>Anschaffungs- oder Herstellungskosten</b>			<b>2.106,00</b>	<b>67.500,00</b>	<b>-65.394,00</b>	<b>77.489,84</b>	<b>79.595,84</b>
5/831100-006000	Sonstige Grundstückseinrichtungen		2.106,00	67.500,00	-65.394,00	77.489,84	79.595,84
<b>Einzahlungen - Finanzierung - Mittelaufbringung</b>			<b>0,00</b>	<b>69.900,00</b>	<b>-69.900,00</b>	<b>75.090,14</b>	<b>75.090,14</b>
<b>Mittel aus Geldfluss aus der operativen Gebarung</b>			<b>0,00</b>	<b>2.400,00</b>	<b>-2.400,00</b>	<b>50.000,00</b>	<b>50.000,00</b>
6/831100+829960	Sonstige Erträge - Übernahme 2019					50.000,00	50.000,00
6/831100+899000	Entnahmen aus Verrechnungsrücklagen zwischen operativer Gebarung und Projekten			2.400,00	-2.400,00		
<b>Bedarfszuweisungen/KTZ</b>			<b>0,00</b>	<b>33.700,00</b>	<b>-33.700,00</b>	<b>25.090,14</b>	<b>25.090,14</b>
6/831100+301000	Kapitaltransfers von Ländern, Landesfonds und Landeskammern			33.700,00	-33.700,00	25.090,14	25.090,14
<b>Haushaltsrücklagen/Zahlungsmittelreserven</b>			<b>0,00</b>	<b>0,00</b>	<b>0,00</b>	<b>0,00</b>	<b>0,00</b>
<b>Sonstige Kapitaltransfers und Subventionen</b>			<b>0,00</b>	<b>33.800,00</b>	<b>-33.800,00</b>	<b>0,00</b>	<b>0,00</b>
6/831100+300000	Kapitaltransfers von Bund, Bundesfonds und Bundeskammern			33.800,00	-33.800,00		
<b>Darlehen/Innere Darlehen</b>			<b>0,00</b>	<b>0,00</b>	<b>0,00</b>	<b>0,00</b>	<b>0,00</b>
<b>Finanzierungsleasing</b>			<b>0,00</b>	<b>0,00</b>	<b>0,00</b>	<b>0,00</b>	<b>0,00</b>
<b>Veräußerung langfristiges Vermögen und Sonstiges</b>			<b>0,00</b>	<b>0,00</b>	<b>0,00</b>	<b>0,00</b>	<b>0,00</b>
<b>Finanzierungsergebnis 1000012</b>			<b>-2.106,00</b>	<b>2.400,00</b>	<b>-4.506,00</b>	<b>-2.399,70</b>	<b>-4.505,70</b>
offene Verbindlichkeiten			3.166,64				
offene Forderungen			0,00				

Vorhaben	Vorhabensbezeichnung		RA 2025	VA 2025	RA - VA	RA Vorjahre	RA Gesamt
Konto	Bezeichnung						
<b>1000013</b>	<b>LWL-Infrastruktur Zwischenfinanzierung (2019 bis 2099)</b>						
	<b>Auszahlungen - Investitionen - Mittelverwendung</b>		<b>245.000,00</b>	<b>245.000,00</b>	<b>0,00</b>	<b>885.000,00</b>	<b>1.130.000,00</b>
	<b>Anschaffungs- oder Herstellungskosten</b>		<b>245.000,00</b>	<b>245.000,00</b>	<b>0,00</b>	<b>885.000,00</b>	<b>1.130.000,00</b>
	5/859000-247000	Darlehen an Verein ASTEG für LWL Zwischenfinanzierung				565.000,00	565.000,00
	5/859000-346000	Investitionsdarlehen von Kreditinstituten	245.000,00	245.000,00		320.000,00	565.000,00
	<b>Einzahlungen - Finanzierung - Mittelaufbringung</b>		<b>0,00</b>	<b>0,00</b>	<b>0,00</b>	<b>885.000,00</b>	<b>885.000,00</b>
	<b>Mittel aus Geldfluss aus der operativen Gebarung</b>		<b>0,00</b>	<b>0,00</b>	<b>0,00</b>	<b>320.000,00</b>	<b>320.000,00</b>
	6/859000+247000	Darlehensrückzahlung Verein ASTEG für LWL Zwischenfinanzierung				320.000,00	320.000,00
	<b>Bedarfszuweisungen/KTZ</b>		<b>0,00</b>	<b>0,00</b>	<b>0,00</b>	<b>0,00</b>	<b>0,00</b>
	<b>Haushaltsrücklagen/Zahlungsmittelreserven</b>		<b>0,00</b>	<b>0,00</b>	<b>0,00</b>	<b>0,00</b>	<b>0,00</b>
	<b>Sonstige Kapitaltransfers und Subventionen</b>		<b>0,00</b>	<b>0,00</b>	<b>0,00</b>	<b>0,00</b>	<b>0,00</b>
	<b>Darlehen/Innere Darlehen</b>		<b>0,00</b>	<b>0,00</b>	<b>0,00</b>	<b>565.000,00</b>	<b>565.000,00</b>
	50009/25070	LFSA-Darlehen für Zwischenfinanzierung				565.000,00	565.000,00
	<b>Finanzierungsleasing</b>		<b>0,00</b>	<b>0,00</b>	<b>0,00</b>	<b>0,00</b>	<b>0,00</b>
	<b>Veräußerung langfristiges Vermögen und Sonstiges</b>		<b>0,00</b>	<b>0,00</b>	<b>0,00</b>	<b>0,00</b>	<b>0,00</b>
<b>Finanzierungsergebnis 1000013</b>			<b>-245.000,00</b>	<b>-245.000,00</b>	<b>0,00</b>	<b>0,00</b>	<b>-245.000,00</b>
	offene Verbindlichkeiten		0,00				
	offene Forderungen		0,00				

Vorhaben	Vorhabensbezeichnung	RA 2025	VA 2025	RA - VA	RA Vorjahre	RA Gesamt
Konto	Bezeichnung					
<b>1000016</b>	<b>ABA Am Schlossblick Kanalisation (2020 bis 2030)</b>					
	<b>Auszahlungen - Investitionen - Mittelverwendung</b>	<b>0,00</b>	<b>0,00</b>	<b>0,00</b>	<b>788.506,54</b>	<b>788.506,54</b>
	<b>Anschaffungs- oder Herstellungskosten</b>	<b>0,00</b>	<b>0,00</b>	<b>0,00</b>	<b>788.506,54</b>	<b>788.506,54</b>
5/851100-004000	Wasser- und Abwasserbauten und -anlagen				788.506,54	788.506,54
	<b>Einzahlungen - Finanzierung - Mittelaufbringung</b>	<b>10.201,78</b>	<b>119.000,00</b>	<b>-108.798,22</b>	<b>669.540,71</b>	<b>679.742,49</b>
	<b>Mittel aus Geldfluss aus der operativen Gebarung</b>	<b>0,00</b>	<b>0,00</b>	<b>0,00</b>	<b>0,00</b>	<b>0,00</b>
	<b>Bedarfszuweisungen/KTZ</b>	<b>0,00</b>	<b>0,00</b>	<b>0,00</b>	<b>316,00</b>	<b>316,00</b>
6/851100+301000	Kapitaltransfers von Ländern, Landesfonds und Landeskammern				316,00	316,00
	<b>Haushaltsrücklagen/Zahlungsmittelreserven</b>	<b>0,00</b>	<b>0,00</b>	<b>0,00</b>	<b>0,00</b>	<b>0,00</b>
	<b>Sonstige Kapitaltransfers und Subventionen</b>	<b>10.201,78</b>	<b>0,00</b>	<b>10.201,78</b>	<b>14.224,71</b>	<b>24.426,49</b>
6/851100+307000	Kapitaltransfers von privaten Haushalten und privaten Organisationen ohne Erwerbszweck und andere	10.201,78		10.201,78	14.224,71	24.426,49
	<b>Darlehen/Innere Darlehen</b>	<b>0,00</b>	<b>119.000,00</b>	<b>-119.000,00</b>	<b>655.000,00</b>	<b>655.000,00</b>
50011/25071	ABA BA16 - Am Schlossblick und Sanierungen				655.000,00	655.000,00
51000/25101	Ausfinanzierung ABA BA16 - Anteil		119.000,00	-119.000,00		
	<b>Finanzierungsleasing</b>	<b>0,00</b>	<b>0,00</b>	<b>0,00</b>	<b>0,00</b>	<b>0,00</b>
	<b>Veräußerung langfristiges Vermögen und Sonstiges</b>	<b>0,00</b>	<b>0,00</b>	<b>0,00</b>	<b>0,00</b>	<b>0,00</b>
<b>Finanzierungsergebnis 1000016</b>		<b>10.201,78</b>	<b>119.000,00</b>	<b>-108.798,22</b>	<b>-118.965,83</b>	<b>-108.764,05</b>
	offene Verbindlichkeiten	0,00				
	offene Forderungen	0,00				

Vorhaben	Vorhabensbezeichnung		RA 2025	VA 2025	RA - VA	RA Vorjahre	RA Gesamt
Konto	Bezeichnung						
<b>1000017</b>	<b>WVA Am Schlossblick Wasserversorgung (2020 bis 2030)</b>						
	<b>Auszahlungen - Investitionen - Mittelverwendung</b>		<b>0,00</b>	<b>0,00</b>	<b>0,00</b>	<b>515.010,08</b>	<b>515.010,08</b>
	<b>Anschaffungs- oder Herstellungskosten</b>		<b>0,00</b>	<b>0,00</b>	<b>0,00</b>	<b>515.010,08</b>	<b>515.010,08</b>
5/850100-004000	Wasser- und Abwasserbauten und -anlagen					515.010,08	515.010,08
	<b>Einzahlungen - Finanzierung - Mittelaufbringung</b>		<b>-205.274,53</b>	<b>-205.300,00</b>	<b>25,47</b>	<b>720.284,61</b>	<b>515.010,08</b>
	<b>Mittel aus Geldfluss aus der operativen Gebarung</b>		<b>-208.760,10</b>	<b>-205.300,00</b>	<b>-3.460,10</b>	<b>0,00</b>	<b>-208.760,10</b>
5/850100-799000	Zuweisungen an Verrechnungsrücklagen zwischen Projekten (VH 9 und VH 17)		-208.760,10	-205.300,00	-3.460,10		-208.760,10
	<b>Bedarfszuweisungen/KTZ</b>		<b>-1.047,00</b>	<b>0,00</b>	<b>-1.047,00</b>	<b>189.834,00</b>	<b>188.787,00</b>
6/850100+301000	Kapitaltransfers von Ländern, Landesfonds und Landeskammern		-1.047,00		-1.047,00	189.834,00	188.787,00
	<b>Haushaltsrücklagen/Zahlungsmittelreserven</b>		<b>0,00</b>	<b>0,00</b>	<b>0,00</b>	<b>0,00</b>	<b>0,00</b>
	<b>Sonstige Kapitaltransfers und Subventionen</b>		<b>4.532,57</b>	<b>0,00</b>	<b>4.532,57</b>	<b>10.450,61</b>	<b>14.983,18</b>
6/850100+307000	Kapitaltransfers von privaten Haushalten und privaten Organisationen ohne Erwerbszweck und andere		4.532,57		4.532,57	10.450,61	14.983,18
	<b>Darlehen/Innere Darlehen</b>		<b>0,00</b>	<b>0,00</b>	<b>0,00</b>	<b>520.000,00</b>	<b>520.000,00</b>
50011/25072	WVA BA05 - Am Schlossblick und Sanierungen					520.000,00	520.000,00
	<b>Finanzierungsleasing</b>		<b>0,00</b>	<b>0,00</b>	<b>0,00</b>	<b>0,00</b>	<b>0,00</b>
	<b>Veräußerung langfristiges Vermögen und Sonstiges</b>		<b>0,00</b>	<b>0,00</b>	<b>0,00</b>	<b>0,00</b>	<b>0,00</b>
<b>Finanzierungsergebnis 1000017</b>			<b>-205.274,53</b>	<b>-205.300,00</b>	<b>25,47</b>	<b>205.274,53</b>	<b>0,00</b>
	offene Verbindlichkeiten		0,00				
	offene Forderungen		0,00				

Vorhaben	Vorhabensbezeichnung		RA 2025	VA 2025	RA - VA	RA Vorjahre	RA Gesamt
Konto	Bezeichnung						
<b>1000036</b>	<b>Freizeitzentrum und Stadtsee Infrastrukturmaßnahmen (2022 bis 2027)</b>						
	<b>Auszahlungen - Investitionen - Mittelverwendung</b>		<b>3.462,50</b>	<b>13.900,00</b>	<b>-10.437,50</b>	<b>117.910,45</b>	<b>121.372,95</b>
	<b>Anschaffungs- oder Herstellungskosten</b>		<b>3.462,50</b>	<b>13.900,00</b>	<b>-10.437,50</b>	<b>117.910,45</b>	<b>121.372,95</b>
	5/831000-010000 Gebäude und Bauten - Seerestaurant und Badebereich		3.462,50	13.900,00	-10.437,50	117.910,45	121.372,95
	<b>Einzahlungen - Finanzierung - Mittelaufbringung</b>		<b>0,00</b>	<b>0,00</b>	<b>0,00</b>	<b>131.828,31</b>	<b>131.828,31</b>
	<b>Mittel aus Geldfluss aus der operativen Gebarung</b>		<b>0,00</b>	<b>0,00</b>	<b>0,00</b>	<b>21.828,31</b>	<b>21.828,31</b>
	6/831000+829910 Zuführung von operativer an investive Gebarung					21.828,31	21.828,31
	<b>Bedarfszuweisungen/KTZ</b>		<b>0,00</b>	<b>0,00</b>	<b>0,00</b>	<b>110.000,00</b>	<b>110.000,00</b>
	6/831000+871000 Kapitaltransfers aus Gemeinde-Bedarfszuweisungsmittel					110.000,00	110.000,00
	<b>Haushaltsrücklagen/Zahlungsmittelreserven</b>		<b>0,00</b>	<b>0,00</b>	<b>0,00</b>	<b>0,00</b>	<b>0,00</b>
	<b>Sonstige Kapitaltransfers und Subventionen</b>		<b>0,00</b>	<b>0,00</b>	<b>0,00</b>	<b>0,00</b>	<b>0,00</b>
	<b>Darlehen/Innere Darlehen</b>		<b>0,00</b>	<b>0,00</b>	<b>0,00</b>	<b>0,00</b>	<b>0,00</b>
	<b>Finanzierungsleasing</b>		<b>0,00</b>	<b>0,00</b>	<b>0,00</b>	<b>0,00</b>	<b>0,00</b>
	<b>Veräußerung langfristiges Vermögen und Sonstiges</b>		<b>0,00</b>	<b>0,00</b>	<b>0,00</b>	<b>0,00</b>	<b>0,00</b>
<b>Finanzierungsergebnis 1000036</b>			<b>-3.462,50</b>	<b>-13.900,00</b>	<b>10.437,50</b>	<b>13.917,86</b>	<b>10.455,36</b>
	offene Verbindlichkeiten		0,00				
	offene Forderungen		0,00				

Vorhaben	Vorhabensbezeichnung		RA 2025	VA 2025	RA - VA	RA Vorjahre	RA Gesamt
Konto	Bezeichnung						
<b>1000042</b>	<b>Fahrzeugankauf FF-Bernschlag MTF (2025 bis 2026)</b>						
	Geplante Gesamtkosten:	68.538,00					
	Erläuterungen zum Vorhaben:						
	Ankauf eines MTF für die FF-Bernschlag - Finanzierung und Ankauf 2025, Ankaufsbeschluss GR-Sitzung am 24.06.2024, TOP 5						
	<b>Auszahlungen - Investitionen - Mittelverwendung</b>		<b>63.774,70</b>	<b>68.600,00</b>	<b>-4.825,30</b>	<b>0,00</b>	<b>63.774,70</b>
	<b>Anschaffungs- oder Herstellungskosten</b>		<b>63.774,70</b>	<b>68.600,00</b>	<b>-4.825,30</b>	<b>0,00</b>	<b>63.774,70</b>
	5/163002-040000 Fahrzeuge (MTF)		63.774,70	68.600,00	-4.825,30		63.774,70
	<b>Einzahlungen - Finanzierung - Mittelaufbringung</b>		<b>0,00</b>	<b>68.600,00</b>	<b>-68.600,00</b>	<b>0,00</b>	<b>0,00</b>
	<b>Mittel aus Geldfluss aus der operativen Gebarung</b>		<b>0,00</b>	<b>24.200,00</b>	<b>-24.200,00</b>	<b>0,00</b>	<b>0,00</b>
	6/163002+899000 Entnahmen aus Verrechnungsrücklagen zwischen operativer Gebarung und Projekten			24.200,00	-24.200,00		
	<b>Bedarfszuweisungen/KTZ</b>		<b>0,00</b>	<b>8.800,00</b>	<b>-8.800,00</b>	<b>0,00</b>	<b>0,00</b>
	6/163002+301001 Kapitaltransfers von Ländern, Landesfonds und Landeskammern (LFWK NÖ)			8.800,00	-8.800,00		
	<b>Haushaltsrücklagen/Zahlungsmittelreserven</b>		<b>0,00</b>	<b>0,00</b>	<b>0,00</b>	<b>0,00</b>	<b>0,00</b>
	<b>Sonstige Kapitaltransfers und Subventionen</b>		<b>0,00</b>	<b>35.600,00</b>	<b>-35.600,00</b>	<b>0,00</b>	<b>0,00</b>
	6/163002+300000 Kapitaltransfers von Bund, Bundesfonds und Bundeskammern (Ref. USt.)			11.400,00	-11.400,00		
	6/163002+303000 Eigenmittelanteil FF-Bernschlag			24.200,00	-24.200,00		
	<b>Darlehen/Innere Darlehen</b>		<b>0,00</b>	<b>0,00</b>	<b>0,00</b>	<b>0,00</b>	<b>0,00</b>
	<b>Finanzierungsleasing</b>		<b>0,00</b>	<b>0,00</b>	<b>0,00</b>	<b>0,00</b>	<b>0,00</b>
	<b>Veräußerung langfristiges Vermögen und Sonstiges</b>		<b>0,00</b>	<b>0,00</b>	<b>0,00</b>	<b>0,00</b>	<b>0,00</b>
	<b>Finanzierungsergebnis 1000042</b>		<b>-63.774,70</b>	<b>0,00</b>	<b>-63.774,70</b>	<b>0,00</b>	<b>-63.774,70</b>
	offene Verbindlichkeiten		0,00				
	offene Forderungen		0,00				

Vorhaben	Vorhabensbezeichnung		RA 2025	VA 2025	RA - VA	RA Vorjahre	RA Gesamt
Konto	Bezeichnung						
<b>1000043</b>	<b>Feuerwehrhaus FF-Allentsteig (2024 bis 2030)</b>						
Erläuterungen zum Vorhaben:							
Am Areal der ehem. Bodenaushubdeponie soll ein neues Feuerwehrhaus für die FF-Allentsteig entstehen. 2024 wurden Vorarbeiten (Bodenerkundung und Vermessung der Grenzen) durchgeführt. Die Detailplanung sowie die Aufstellung der Finanzierung erfolgt frühestens 2025.							
<b>Auszahlungen - Investitionen - Mittelverwendung</b>			<b>0,00</b>	<b>80.000,00</b>	<b>-80.000,00</b>	<b>0,00</b>	<b>0,00</b>
<b>Anschaffungs- oder Herstellungskosten</b>			<b>0,00</b>	<b>80.000,00</b>	<b>-80.000,00</b>	<b>0,00</b>	<b>0,00</b>
5/163001-010000	Gebäude und Bauten			80.000,00	-80.000,00		
<b>Einzahlungen - Finanzierung - Mittelaufbringung</b>			<b>50.000,00</b>	<b>80.000,00</b>	<b>-30.000,00</b>	<b>0,00</b>	<b>50.000,00</b>
<b>Mittel aus Geldfluss aus der operativen Gebarung</b>			<b>0,00</b>	<b>0,00</b>	<b>0,00</b>	<b>0,00</b>	<b>0,00</b>
<b>Bedarfszuweisungen/KTZ</b>			<b>50.000,00</b>	<b>80.000,00</b>	<b>-30.000,00</b>	<b>0,00</b>	<b>50.000,00</b>
6/163001+871000	Kapitaltransfers aus Gemeinde-Bedarfszuweisungsmitteln		50.000,00	80.000,00	-30.000,00		50.000,00
<b>Haushaltsrücklagen/Zahlungsmittelreserven</b>			<b>0,00</b>	<b>0,00</b>	<b>0,00</b>	<b>0,00</b>	<b>0,00</b>
<b>Sonstige Kapitaltransfers und Subventionen</b>			<b>0,00</b>	<b>0,00</b>	<b>0,00</b>	<b>0,00</b>	<b>0,00</b>
<b>Darlehen/Innere Darlehen</b>			<b>0,00</b>	<b>0,00</b>	<b>0,00</b>	<b>0,00</b>	<b>0,00</b>
<b>Finanzierungsleasing</b>			<b>0,00</b>	<b>0,00</b>	<b>0,00</b>	<b>0,00</b>	<b>0,00</b>
<b>Veräußerung langfristiges Vermögen und Sonstiges</b>			<b>0,00</b>	<b>0,00</b>	<b>0,00</b>	<b>0,00</b>	<b>0,00</b>
<b>Finanzierungsergebnis 1000043</b>			<b>50.000,00</b>	<b>0,00</b>	<b>50.000,00</b>	<b>0,00</b>	<b>50.000,00</b>
offene Verbindlichkeiten			0,00				
offene Forderungen			0,00				

Salden Finanzierungsergebnisse		RA 2025	VA 2025	RA - VA	RA Vorjahre	RA Gesamt
1000001	Gemeindestrassenbau (2000 bis 2999)					
	Auszahlungen - Investitionen - Mittelverwendung	50.779,85	269.300,00	-218.520,15	1.544.349,69	1.595.129,54
	Einzahlungen - Finanzierung - Mittelherkunft	292.346,98	290.900,00	1.446,98	1.522.780,22	1.815.127,20
		241.567,13	21.600,00	219.967,13	-21.569,47	219.997,66
	offene Verbindlichkeiten	43.556,83				
	offene Forderungen	0,00				
1000002	Rathaus Allentsteig - Stadtamt (2022 bis 2027)					
	Auszahlungen - Investitionen - Mittelverwendung	0,00	0,00	0,00	319.022,21	319.022,21
	Einzahlungen - Finanzierung - Mittelherkunft	15.000,00	15.000,00	0,00	304.022,21	319.022,21
		15.000,00	15.000,00	0,00	-15.000,00	0,00
	offene Verbindlichkeiten	0,00				
	offene Forderungen	0,00				
1000003	Kanalbau ABA Allentsteig - allgemein (1999 bis 2999)					
	Auszahlungen - Investitionen - Mittelverwendung	14.308,15	275.000,00	-260.691,85	102.907,14	117.215,29
	Einzahlungen - Finanzierung - Mittelherkunft	24.638,45	391.400,00	-366.761,55	-8.668,18	15.970,27
		10.330,30	116.400,00	-106.069,70	-111.575,32	-101.245,02
	offene Verbindlichkeiten	0,00				
	offene Forderungen	5.901,02				
1000005	Sanierung Kindergarten Allentsteig (2022 bis 2026)					
	Auszahlungen - Investitionen - Mittelverwendung	680.117,35	680.000,00	117,35	1.786.288,68	2.466.406,03
	Einzahlungen - Finanzierung - Mittelherkunft	563.043,81	680.000,00	-116.956,19	1.786.288,68	2.349.332,49
		-117.073,54	0,00	-117.073,54	0,00	-117.073,54
	offene Verbindlichkeiten	0,00				
	offene Forderungen	0,00				
1000007	Land-u.forstwirtschaftliche Wegeerhaltung (1999 bis 2999)					
	Auszahlungen - Investitionen - Mittelverwendung	10.753,33	10.000,00	753,33	71.701,68	82.455,01
	Einzahlungen - Finanzierung - Mittelherkunft	10.753,33	10.000,00	753,33	71.701,68	82.455,01
		0,00	0,00	0,00	0,00	0,00
	offene Verbindlichkeiten	0,00				
	offene Forderungen	0,00				
1000008	Campingplatz (2020 bis 2025)					
	Auszahlungen - Investitionen - Mittelverwendung	0,00	0,00	0,00	283.666,10	283.666,10
	Einzahlungen - Finanzierung - Mittelherkunft	0,00	0,00	0,00	283.666,10	283.666,10
		0,00	0,00	0,00	0,00	0,00
	offene Verbindlichkeiten	0,00				
	offene Forderungen	0,00				

Salden Finanzierungsergebnisse		RA 2025	VA 2025	RA - VA	RA Vorjahre	RA Gesamt
1000009	Wasserversorgungsanlage allgemein (1999 bis 2999)					
	Auszahlungen - Investitionen - Mittelverwendung	2.006,14	114.300,00	-112.293,86	52.495,53	54.501,67
	Einzahlungen - Finanzierung - Mittelherkunft	217.806,71	216.400,00	1.406,71	-48.505,19	169.301,52
		215.800,57	102.100,00	113.700,57	-101.000,72	114.799,85
	offene Verbindlichkeiten	0,00				
	offene Forderungen	3.072,57				
1000010	Ankauf div. Grundstücke (2021 bis 2099)					
	Auszahlungen - Investitionen - Mittelverwendung	0,00	0,00	0,00	690.808,67	690.808,67
	Einzahlungen - Finanzierung - Mittelherkunft	0,00	0,00	0,00	690.808,67	690.808,67
		0,00	0,00	0,00	0,00	0,00
	offene Verbindlichkeiten	0,00				
	offene Forderungen	0,00				
1000011	Stadtkernentwicklung (2021 bis 2025)					
	Auszahlungen - Investitionen - Mittelverwendung	0,00	0,00	0,00	100.715,97	100.715,97
	Einzahlungen - Finanzierung - Mittelherkunft	0,00	0,00	0,00	100.715,97	100.715,97
		0,00	0,00	0,00	0,00	0,00
	offene Verbindlichkeiten	0,00				
	offene Forderungen	0,00				
1000012	Stadtteich Allentsteig - Sanierungsmaßnahmen (2019 bis 2035)					
	Auszahlungen - Investitionen - Mittelverwendung	2.106,00	67.500,00	-65.394,00	77.489,84	79.595,84
	Einzahlungen - Finanzierung - Mittelherkunft	0,00	69.900,00	-69.900,00	75.090,14	75.090,14
		-2.106,00	2.400,00	-4.506,00	-2.399,70	-4.505,70
	offene Verbindlichkeiten	3.166,64				
	offene Forderungen	0,00				
1000013	LWL-Infrastruktur Zwischenfinanzierung (2019 bis 2099)					
	Auszahlungen - Investitionen - Mittelverwendung	245.000,00	245.000,00	0,00	885.000,00	1.130.000,00
	Einzahlungen - Finanzierung - Mittelherkunft	0,00	0,00	0,00	885.000,00	885.000,00
		-245.000,00	-245.000,00	0,00	0,00	-245.000,00
	offene Verbindlichkeiten	0,00				
	offene Forderungen	0,00				
1000016	ABA Am Schlossblick Kanalisation (2020 bis 2030)					
	Auszahlungen - Investitionen - Mittelverwendung	0,00	0,00	0,00	788.506,54	788.506,54
	Einzahlungen - Finanzierung - Mittelherkunft	10.201,78	119.000,00	-108.798,22	669.540,71	679.742,49
		10.201,78	119.000,00	-108.798,22	-118.965,83	-108.764,05
	offene Verbindlichkeiten	0,00				
	offene Forderungen	0,00				

<b>Salden Finanzierungsergebnisse</b>		<b>RA 2025</b>	<b>VA 2025</b>	<b>RA - VA</b>	<b>RA Vorjahre</b>	<b>RA Gesamt</b>
1000017	WVA Am Schlossblick Wasserversorgung (2020 bis 2030)					
	Auszahlungen - Investitionen - Mittelverwendung	0,00	0,00	0,00	515.010,08	515.010,08
	Einzahlungen - Finanzierung - Mittelherkunft	-205.274,53	-205.300,00	25,47	720.284,61	515.010,08
		-205.274,53	-205.300,00	25,47	205.274,53	0,00
	offene Verbindlichkeiten	0,00				
	offene Forderungen	0,00				
1000036	Freizeitzentrum und Stadtsee Infrastrukturmaßnahmen (2022 bis 2027)					
	Auszahlungen - Investitionen - Mittelverwendung	3.462,50	13.900,00	-10.437,50	117.910,45	121.372,95
	Einzahlungen - Finanzierung - Mittelherkunft	0,00	0,00	0,00	131.828,31	131.828,31
		-3.462,50	-13.900,00	10.437,50	13.917,86	10.455,36
	offene Verbindlichkeiten	0,00				
	offene Forderungen	0,00				
1000042	Fahrzeugankauf FF-Bernschlag MTF (2025 bis 2026)					
	Auszahlungen - Investitionen - Mittelverwendung	63.774,70	68.600,00	-4.825,30	0,00	63.774,70
	Einzahlungen - Finanzierung - Mittelherkunft	0,00	68.600,00	-68.600,00	0,00	0,00
		-63.774,70	0,00	-63.774,70	0,00	-63.774,70
	offene Verbindlichkeiten	0,00				
	offene Forderungen	0,00				
1000043	Feuerwehrhaus FF-Allentsteig (2024 bis 2030)					
	Auszahlungen - Investitionen - Mittelverwendung	0,00	80.000,00	-80.000,00	0,00	0,00
	Einzahlungen - Finanzierung - Mittelherkunft	50.000,00	80.000,00	-30.000,00	0,00	50.000,00
		50.000,00	0,00	50.000,00	0,00	50.000,00
	offene Verbindlichkeiten	0,00				
	offene Forderungen	0,00				
<b>Saldo Investive Einzelvorhaben</b>		<b>-93.791,49</b>	<b>-87.700,00</b>	<b>-6.091,49</b>	<b>-151.318,65</b>	<b>-245.110,14</b>
	offene Verbindlichkeiten	46.723,47				
	offene Forderungen	8.973,59				
<b>Saldo der gesamten Investitionstätigkeit</b>		<b>-93.791,49</b>	<b>-87.700,00</b>	<b>-6.091,49</b>	<b>-151.318,65</b>	<b>-245.110,14</b>
	offene Verbindlichkeiten	46.723,47				
	offene Forderungen	8.973,59				



Nachweis der sonstigen Investitionen (nur VC 2)



Vorhaben	Vorhabensbezeichnung		RA 2025	VA 2025	RA - VA	RA 2024
Konto	Bezeichnung					
<b>2888888</b>	<b>Sonstige Investitionen (2020 bis 299999)</b>					
	<b>Auszahlungen - Investitionen - Mittelverwendung</b>		<b>114.310,41</b>	<b>185.200,00</b>	<b>-70.889,59</b>	<b>145.613,48</b>
	<b>Anschaffungs- oder Herstellungskosten</b>		<b>114.310,41</b>	<b>185.200,00</b>	<b>-70.889,59</b>	<b>145.613,48</b>
1/010000-042000	Amts-, Betriebs- und Geschäftsausstattung		4.878,21	5.500,00	-621,79	
1/029000-042000	Amts-, Betriebs- und Geschäftsausstattung					4.655,07
1/031000-070000	Aktivierungsfähige Rechte (immaterielle Vermögenswerte)-FWP		4.743,30	8.000,00	-3.256,70	17.931,90
1/163000-004000	Hydranten			2.000,00	-2.000,00	1.899,60
1/180000-050000	Sonderanlagen (Notstromaggregat)		1.167,79	20.000,00	-18.832,21	38.856,62
1/211000-010000	Gebäude und Bauten					10.000,00
1/211000-042000	Amts-, Betriebs- und Geschäftsausstattung		17.229,02	17.300,00	-70,98	2.186,52
1/363000-050000	Weihnachtsbeleuchtung Stadt					464,87
1/640000-050000	Ankauf von Verkehrs- zeichen					2.245,95
1/815000-040000	Spielgeräte		9.984,16	12.000,00	-2.015,84	2.433,08
1/816000-050000	Straßenbeleuchtungsmaterial					2.114,19
1/820000-050000	PV-Anlage					35.491,85
1/821000-040000	Ankauf Fahrzeuge Maschinen					23.040,00
1/831000-042000	Amts-, Betriebs- und Geschäftsausstattung		3.496,98	3.500,00	-3,02	4.293,83
1/840000-001000	Ankauf von Grundstücken - Grundeinlösen		48.721,00	57.000,00	-8.279,00	
1/842000-006000	Sonstige Grundstückseinrichtungen			100,00	-100,00	
1/850000-004000	Wasser- und Abwasserbauten und -anlagen			5.000,00	-5.000,00	
1/851000-004000	Wasser- und Abwasserbauten und -anlagen			6.000,00	-6.000,00	
1/851000-006000	Sonstige Grundstückseinrichtungen		7.729,89	8.000,00	-270,11	
1/851000-050000	Sonderanlagen (Kanalbläser)		16.360,06	35.500,00	-19.139,94	
1/896000-010000	Gebäude und Bauten			5.300,00	-5.300,00	
<b>Finanzierungsergebnis 2888888</b>			<b>-114.310,41</b>	<b>-185.200,00</b>	<b>70.889,59</b>	<b>-145.613,48</b>
offene Verbindlichkeiten			15.009,02			
offene Forderungen			0,00			



Nachweis Kundenforderungen



Konto	Bezeichnung	Saldo Brutto 31.12.2024	Saldo Brutto 31.12.2025	Netto	USt
	<b>Nicht voranschlagswirksame Gebarung</b>				
0/000000+361200	Nächtigungstaxe	87,50	150,00	150,00	0,00
0/000000+369100	Verwahrgeld - Bundesabgaben (Stempelgeb. - Hunderstatzgeb.)	0,00	477,00	477,00	0,00
	<b>Summe Nicht voranschlagswirksame Gebarung</b>	<b>87,50</b>	<b>627,00</b>	<b>627,00</b>	<b>0,00</b>
<b>029000</b>	<b>Amtsgebäude</b>				
6/029000+816000	Kostenbeiträge (Kostenersätze) - Ordination Rathaus	18.000,00	0,00	0,00	0,00
	<b>Summe 029000 Amtsgebäude</b>	<b>18.000,00</b>	<b>0,00</b>	<b>0,00</b>	<b>0,00</b>
<b>131000</b>	<b>Bau- und Feuerpolizei</b>				
2/131000+816000	Ersatz für Sachver- ständigenhonorar	0,00	216,00	216,00	0,00
	<b>Summe 131000 Bau- und Feuerpolizei</b>	<b>0,00</b>	<b>216,00</b>	<b>216,00</b>	<b>0,00</b>
<b>133000</b>	<b>Veterinärpolizei</b>				
2/133000+808000	Erlöse für Hunde- marken	2,40	0,00	0,00	0,00
	<b>Summe 133000 Veterinärpolizei</b>	<b>2,40</b>	<b>0,00</b>	<b>0,00</b>	<b>0,00</b>
<b>210000</b>	<b>Allgemeinbildende Pflichtschulen, gemeinsame Kosten</b>				
2/210000+810000	Elternbeitrag Betreuung	1.587,00	0,00	0,00	0,00
2/210000+810100	Verpflegungskostenersatz	826,70	88,20	88,20	0,00
	<b>Summe 210000 Allgemeinbildende Pflichtschulen, gemeinsame Kosten</b>	<b>2.413,70</b>	<b>88,20</b>	<b>88,20</b>	<b>0,00</b>
<b>240000</b>	<b>Kindergärten</b>				
2/240000+810000	Elternbeiträge	683,63	182,93	161,89	21,04
2/240000+810100	Lebensmittelbeiträge	452,52	111,00	98,24	12,76
2/240000+810200	Kostenbeitrag Nachmittagsbetreuung	673,83	200,00	200,00	0,00
2/240000+810300	Essenskosten Nachmittagsbetreuung	987,70	382,00	338,05	43,95
2/240000+810400	Kostenbeitrag KIGA-Transport	420,00	0,00	0,00	0,00
	<b>Summe 240000 Kindergärten</b>	<b>3.217,68</b>	<b>875,93</b>	<b>798,18</b>	<b>77,75</b>
<b>813000</b>	<b>Abfallbeseitigung</b>				
2/813000+816100	Kostenersatz Restmüll-Säcke und Abfallbehandlung Miethäuser	233,02	172,48	157,47	15,01
	<b>Summe 813000 Abfallbeseitigung</b>	<b>233,02</b>	<b>172,48</b>	<b>157,47</b>	<b>15,01</b>
<b>850000</b>	<b>Betriebe der Wasserversorgung</b>				
2/850000+852100	Wasserbereitstellungs- gebühren	556,68	496,90	451,73	45,17
2/850000+852200	Wasserbezugs- gebühren	1.670,70	1.121,72	1.019,74	101,98

Konto	Bezeichnung	Saldo Brutto 31.12.2024	Saldo Brutto 31.12.2025	Netto	USt
6/850000+307000	Wasseranschlussabgaben	6.068,31	3.379,83	3.072,57	307,26
	<b>Summe 850000 Betriebe der Wasserversorgung</b>	<b>8.295,69</b>	<b>4.998,45</b>	<b>4.544,04</b>	<b>454,41</b>
<b>851000</b>	<b>Betriebe der Abwasserbeseitigung</b>				
2/851000+852300	Kanalbenützungsg Gebühr Fäkalkanal	2.246,06	2.572,38	2.338,52	233,86
6/851000+307000	Kanaleinmündungsabgaben	12.773,12	6.491,12	5.901,02	590,10
	<b>Summe 851000 Betriebe der Abwasserbeseitigung</b>	<b>15.019,18</b>	<b>9.063,50</b>	<b>8.239,54</b>	<b>823,96</b>
<b>853000</b>	<b>Betriebe für die Errichtung und Verw. von Wohn- u. Geschäftsgeb.</b>				
2/853000+811100	Mieteinnahmen 10%	2.251,34	-411,29	-373,90	-37,39
2/853000+811200	Betriebskostensätze 10%	1.404,81	319,47	290,43	29,04
2/853000+811300	Mieteinnahmen 20%	133,20	0,00	0,00	0,00
2/853000+811400	Betriebskostensätze 20%	31,08	0,00	0,00	0,00
2/853000+811600	Heizkostensätze 10%	12,00	0,00	0,00	0,00
	<b>Summe 853000 Betriebe für die Errichtung und Verw. von Wohn- u. Geschäftsgeb.</b>	<b>3.832,43</b>	<b>-91,82</b>	<b>-83,47</b>	<b>-8,35</b>
<b>920000</b>	<b>Ausschließliche Gemeindeabgaben</b>				
2/920000+830000	Grundsteuer A	28,59	-6,01	-6,01	0,00
2/920000+831000	Grundsteuer B	861,74	222,13	222,13	0,00
2/920000+833000	Kommunalsteuer	635,18	2.221,92	2.221,92	0,00
2/920000+838000	Hundeabgabe	-13,68	-55,32	-55,32	0,00
2/920000+841000	Gebrauchsabgabe	-49,60	0,00	0,00	0,00
2/920000+849000	Nebenansprüche	930,37	146,36	146,36	0,00
2/920000+856000	Verwaltungsabgaben	86,50	694,60	694,60	0,00
	<b>Summe 920000 Ausschließliche Gemeindeabgaben</b>	<b>2.479,10</b>	<b>3.223,68</b>	<b>3.223,68</b>	<b>0,00</b>
<b>Gesamt</b>		<b>Brutto</b>	<b>Brutto</b>	<b>Netto</b>	<b>USt</b>
		<b>31.12.2024</b>	<b>31.12.2025</b>		
		<b>53.580,70</b>	<b>19.173,42</b>	<b>17.810,64</b>	<b>1.362,78</b>
		<b>Einnahmen</b>	<b>19.173,42</b>	<b>17.810,64</b>	<b>1.362,78</b>
		<b>Ausgaben</b>	<b>0,00</b>	<b>0,00</b>	<b>0,00</b>

## Forderungen

Konto	Bezeichnung	Saldo lt. Konto	Saldo lt. Konto	Offen	Differenz
		31.12.2024	31.12.2025		
230000	Kurzfristige Forderungen aus Lieferungen und Leistungen	27.786,73	1.887,79	1.887,79	0,00
231000	Langfristige Forderungen aus Lieferungen und Leistungen	0,00	0,00	0,00	0,00
233000	Forderungen aus Abgaben	25.793,97	17.285,63	17.285,63	0,00
<b>Summe</b>		<b>53.580,70</b>	<b>19.173,42</b>	<b>19.173,42</b>	<b>0,00</b>

## Forderungen nach Vorhabenscode

Konto	Bezeichnung	ohne	mit	mit Vorhabencodes	VUG	USt	Gesamt
		Vorhabenscode	Vorhabenscode 1	2 - 5			
230000	Kurzfristige Forderungen aus Lieferungen und Leistungen	1.176,38	0,00	0,00	627,00	84,41	1.887,79
231000	Langfristige Forderungen aus Lieferungen und Leistungen	0,00	0,00	0,00	0,00	0,00	0,00
233000	Forderungen aus Abgaben	7.033,67	8.973,59	0,00	0,00	1.278,37	17.285,63
<b>Summe</b>		<b>8.210,05</b>	<b>8.973,59</b>	<b>0,00</b>	<b>627,00</b>	<b>1.362,78</b>	<b>19.173,42</b>



Nachweis Lieferantenverbindlichkeiten



Konto	Bezeichnung	Saldo Brutto 31.12.2024	Saldo Brutto 31.12.2025	Netto	USt
<b>Nicht voranschlagswirksame Gebarung</b>					
9/000000-363000	Hafrücklässe	8.904,48	0,00	0,00	0,00
9/000000-369000	Diverse Verwahrgelder	1.909,85	1.542,80	1.542,80	0,00
<b>Summe Nicht voranschlagswirksame Gebarung</b>		<b>10.814,33</b>	<b>1.542,80</b>	<b>1.542,80</b>	<b>0,00</b>
<b>010000 Gemeindeamt</b>					
1/010000-456000	Büromittel	0,00	840,16	840,16	0,00
1/010000-618100	Instandhaltung PC-Servicekosten	44,70	0,00	0,00	0,00
1/010000-630000	Postgebühren	0,00	837,21	837,21	0,00
1/010000-631000	Telefongebühren	6,00	6,00	6,00	0,00
1/010000-728000	Kosten f. Öffentlichkeitsarbeit	0,00	225,48	225,48	0,00
<b>Summe 010000 Gemeindeamt</b>		<b>50,70</b>	<b>1.908,85</b>	<b>1.908,85</b>	<b>0,00</b>
<b>029000 Amtsgebäude</b>					
1/029000-600000	Energiebezug Strom	0,00	255,35	212,79	42,56
<b>Summe 029000 Amtsgebäude</b>		<b>0,00</b>	<b>255,35</b>	<b>212,79</b>	<b>42,56</b>
<b>060000 Beiträge an Verbände, Vereine und sonstige Organisationen</b>					
1/060000-757000	Subvention Vereine, Organisationen	600,00	0,00	0,00	0,00
<b>Summe 060000 Beiträge an Verbände, Vereine und sonstige Organisationen</b>		<b>600,00</b>	<b>0,00</b>	<b>0,00</b>	<b>0,00</b>
<b>094000 Gemeinschaftspflege</b>					
1/094000-729100	Ausgaben für Betriebs- feiern	0,00	75,00	75,00	0,00
<b>Summe 094000 Gemeinschaftspflege</b>		<b>0,00</b>	<b>75,00</b>	<b>75,00</b>	<b>0,00</b>
<b>163000 Freiwillige Feuerwehren</b>					
1/163000-400000	Geringwertige Wirtschaftsgüter (GWG)	0,00	111,89	111,89	0,00
1/163000-600000	Energiebezüge	0,00	685,57	685,57	0,00
<b>Summe 163000 Freiwillige Feuerwehren</b>		<b>0,00</b>	<b>797,46</b>	<b>797,46</b>	<b>0,00</b>
<b>210000 Allgemeinbildende Pflichtschulen, gemeinsame Kosten</b>					
1/210000-430000	Essenskosten Nachmittagsbetr.	239,51	0,00	0,00	0,00
<b>Summe 210000 Allgemeinbildende Pflichtschulen, gemeinsame Kosten</b>		<b>239,51</b>	<b>0,00</b>	<b>0,00</b>	<b>0,00</b>
<b>211000 Volksschule</b>					
1/211000-400000	Geringwertige Wirtschaftsgüter des Anlagevermögens	1.008,90	0,00	0,00	0,00
1/211000-456000	Büromaterial	28,70	0,00	0,00	0,00
1/211000-621000	Sonstige Transporte - Buskosten	0,00	350,00	350,00	0,00

Konto	Bezeichnung	Saldo Brutto 31.12.2024	Saldo Brutto 31.12.2025	Netto	USt
1/211000-630000	Postgebühren	0,00	21,70	21,70	0,00
	<b>Summe 211000 Volksschule</b>	<b>1.037,60</b>	<b>371,70</b>	<b>371,70</b>	<b>0,00</b>
<b>240000</b>	<b>Kindergärten</b>				
1/240000-400000	Geringwertige Wirtschaftsgüter (GWG)	0,00	484,69	403,91	80,78
1/240000-456000	Büromittel	0,00	552,46	460,38	92,08
1/240000-600000	Energiebezug Strom	0,00	454,31	378,59	75,72
1/240000-600100	Wärme	0,00	2.002,40	1.668,67	333,73
1/240000-621000	Sonstige Transporte - KIGA Bus	946,00	0,00	0,00	0,00
1/240000-631000	Telefonkosten	10,00	0,00	0,00	0,00
5/240000-042000	Amts-, Betriebs- und Geschäftsausstattung	3.897,17	0,00	0,00	0,00
	<b>Summe 240000 Kindergärten</b>	<b>4.853,17</b>	<b>3.493,86</b>	<b>2.911,55</b>	<b>582,31</b>
<b>240001</b>	<b>Kleinstkinderbetreuung</b>				
1/240001-752000	Kostenbeiträge	2.640,00	0,00	0,00	0,00
	<b>Summe 240001 Kleinstkinderbetreuung</b>	<b>2.640,00</b>	<b>0,00</b>	<b>0,00</b>	<b>0,00</b>
<b>273000</b>	<b>Volksbüchereien</b>				
1/273000-457000	Druckwerke - Bücher - Medien	57,51	215,28	215,28	0,00
	<b>Summe 273000 Volksbüchereien</b>	<b>57,51</b>	<b>215,28</b>	<b>215,28</b>	<b>0,00</b>
<b>363000</b>	<b>Altstadterhaltung und Ortsbildpflege</b>				
1/363000-728400	Baumkataster - Baumpflege	0,00	364,88	364,88	0,00
	<b>Summe 363000 Altstadterhaltung und Ortsbildpflege</b>	<b>0,00</b>	<b>364,88</b>	<b>364,88</b>	<b>0,00</b>
<b>381000</b>	<b>Massnahmen der Kulturpflege</b>				
1/381000-728100	Veranstaltungskosten - Honorare	451,04	0,00	0,00	0,00
	<b>Summe 381000 Massnahmen der Kulturpflege</b>	<b>451,04</b>	<b>0,00</b>	<b>0,00</b>	<b>0,00</b>
<b>612000</b>	<b>Gemeindestraßen</b>				
5/612000-002000	Baukosten Gemeindestraßen	5.818,94	43.556,83	43.556,83	0,00
5/612000-002100	Baukosten Feldwege	22.793,75	0,00	0,00	0,00
	<b>Summe 612000 Gemeindestraßen</b>	<b>28.612,69</b>	<b>43.556,83</b>	<b>43.556,83</b>	<b>0,00</b>
<b>639000</b>	<b>Sonstige Einrichtungen und Maßnahmen</b>				
1/639000-612000	Instandhaltung von Wasser- und Abwasserbauten und -anlagen	0,00	41.883,60	41.883,60	0,00
	<b>Summe 639000 Sonstige Einrichtungen und Maßnahmen</b>	<b>0,00</b>	<b>41.883,60</b>	<b>41.883,60</b>	<b>0,00</b>

Konto	Bezeichnung	Saldo Brutto 31.12.2024	Saldo Brutto 31.12.2025	Netto	USt
<b>812000</b>	<b>Öffentliche WC-Anlage</b>				
1/812000-614000	Instandhaltung von Gebäuden	314,87	45,95	45,95	0,00
	<b>Summe 812000 Öffentliche WC-Anlage</b>	<b>314,87</b>	<b>45,95</b>	<b>45,95</b>	<b>0,00</b>
<b>813000</b>	<b>Abfallbeseitigung</b>				
1/813000-711000	Müllgebühren - Gde.verband Zwettl	0,00	424,97	386,34	38,63
	<b>Summe 813000 Abfallbeseitigung</b>	<b>0,00</b>	<b>424,97</b>	<b>386,34</b>	<b>38,63</b>
<b>814000</b>	<b>Straßenreinigung</b>				
1/814000-728200	Winterdienst Streumaterial	0,00	3.544,97	3.544,97	0,00
	<b>Summe 814000 Straßenreinigung</b>	<b>0,00</b>	<b>3.544,97</b>	<b>3.544,97</b>	<b>0,00</b>
<b>815000</b>	<b>Park- und Gartenanlagen, Kinderspielplätze</b>				
1/815000-613000	Instandhaltung Grundstückseinrichtung	0,00	135,27	135,27	0,00
	<b>Summe 815000 Park- und Gartenanlagen, Kinderspielplätze</b>	<b>0,00</b>	<b>135,27</b>	<b>135,27</b>	<b>0,00</b>
<b>816000</b>	<b>Öffentliche Beleuchtung und öffentliche Uhren</b>				
1/816000-600000	Energiebezug Strom	0,00	197,06	197,06	0,00
1/816000-619000	Instandhaltung der Anlagen	0,00	157,04	157,04	0,00
	<b>Summe 816000 Öffentliche Beleuchtung und öffentliche Uhren</b>	<b>0,00</b>	<b>354,10</b>	<b>354,10</b>	<b>0,00</b>
<b>820000</b>	<b>Bauhof</b>				
1/820000-400000	Dienstbekleidung + geringwertige Wirtschaftsgüter	0,00	1.213,06	1.213,06	0,00
1/820000-631000	Telefonkosten	15,60	12,00	12,00	0,00
	<b>Summe 820000 Bauhof</b>	<b>15,60</b>	<b>1.225,06</b>	<b>1.225,06</b>	<b>0,00</b>
<b>821000</b>	<b>Fuhrpark</b>				
1/821000-616000	Instandhaltung der Maschinen	0,00	73,66	73,66	0,00
1/821000-670000	Versicherungen	4,90	0,00	0,00	0,00
	<b>Summe 821000 Fuhrpark</b>	<b>4,90</b>	<b>73,66</b>	<b>73,66</b>	<b>0,00</b>
<b>831000</b>	<b>Freibäder</b>				
1/831000-400000	Geringwertige Wirtschaftsgüter (GWG)	0,00	109,99	91,66	18,33
1/831000-600000	Energiebezug Strom	0,00	72,49	60,41	12,08
1/831000-614000	Instandhaltung der Gebäude	47,00	0,00	0,00	0,00
	<b>Summe 831000 Freibäder</b>	<b>47,00</b>	<b>182,48</b>	<b>152,07</b>	<b>30,41</b>

Konto	Bezeichnung	Saldo Brutto 31.12.2024	Saldo Brutto 31.12.2025	Netto	USt
<b>831100</b>	<b>Stadtseesanie rung Strukturverbesserung</b>				
5/831100-006000	Sonstige Grundstückseinrichtungen	0,00	3.166,64	3.166,64	0,00
	<b>Summe 831100 Stadtseesanie rung Strukturverbesserung</b>	<b>0,00</b>	<b>3.166,64</b>	<b>3.166,64</b>	<b>0,00</b>
<b>850000</b>	<b>Betriebe der Wasserversorgung</b>				
1/850000-413000	Wasserankauf für WVA Allentsteig	13.410,50	13.491,15	13.491,15	0,00
	<b>Summe 850000 Betriebe der Wasserversorgung</b>	<b>13.410,50</b>	<b>13.491,15</b>	<b>13.491,15</b>	<b>0,00</b>
<b>850100</b>	<b>WVA Am Schlossblick</b>				
6/850100+301000	Kapitaltransfers von Ländern, Landesfonds und Landeskammern	-1.047,00	0,00	0,00	0,00
	<b>Summe 850100 WVA Am Schlossblick</b>	<b>1.047,00</b>	<b>0,00</b>	<b>0,00</b>	<b>0,00</b>
<b>851000</b>	<b>Betriebe der Abwasserbeseitigung</b>				
1/851000-050000	Sonderanlagen (Kanalbläser)	0,00	18.010,83	15.009,02	3.001,81
1/851000-600000	Energiebezug Strom	0,00	7.969,25	6.641,04	1.328,21
1/851000-612000	Instandhaltung Anlagen Kanäle	2.030,40	0,00	0,00	0,00
1/851000-631000	Telefonkosten	15,60	45,52	37,93	7,59
1/851000-728000	Leistungsentgelte an Firmen (Fremduntersuchung und Klärschlamm)	1.171,80	1.796,00	1.632,73	163,27
	<b>Summe 851000 Betriebe der Abwasserbeseitigung</b>	<b>3.217,80</b>	<b>27.821,60</b>	<b>23.320,72</b>	<b>4.500,88</b>
<b>853000</b>	<b>Betriebe für die Errichtung und Verw. von Wohn- u. Geschäftsgeb.</b>				
1/853000-600000	Energiebezug Strom	121,73	422,77	352,31	70,46
1/853000-614000	Instandhaltung von Gebäuden	2.355,19	2.579,29	2.149,40	429,89
	<b>Summe 853000 Betriebe für die Errichtung und Verw. von Wohn- u. Geschäftsgeb.</b>	<b>2.476,92</b>	<b>3.002,06</b>	<b>2.501,71</b>	<b>500,35</b>
<b>896000</b>	<b>Campingplatz</b>				
1/896000-454000	Reinigungsmittel	0,00	146,08	121,73	24,35
1/896000-600000	Energiebezüge	0,00	453,51	377,92	75,59
	<b>Summe 896000 Campingplatz</b>	<b>0,00</b>	<b>599,59</b>	<b>499,65</b>	<b>99,94</b>
	<b>Gesamt</b>	<b>Brutto</b>	<b>Brutto</b>	<b>Netto</b>	<b>USt</b>
		<b>31.12.2024</b>	<b>31.12.2025</b>		
		<b>69.891,14</b>	<b>148.533,11</b>	<b>142.738,03</b>	<b>5.795,08</b>
		<b>Ausgaben</b>	<b>148.533,11</b>	<b>142.738,03</b>	<b>5.795,08</b>
		<b>Einnahmen</b>	<b>0,00</b>	<b>0,00</b>	<b>0,00</b>

## Verbindlichkeiten

Konto	Bezeichnung	Saldo lt. Konto	Saldo lt. Konto	Offen	Differenz
		31.12.2024	31.12.2025		
331000	Kurzfristige Verbindlichkeiten aus Lieferungen und Leistungen	69.891,14	148.533,11	148.533,11	0,00
332000	Langfristige Verbindlichkeiten aus Lieferungen und Leistungen	0,00	0,00	0,00	0,00
333000	Kurzfristige Verbindlichkeiten aus Abgaben	0,00	0,00	0,00	0,00
<b>Summe</b>		<b>69.891,14</b>	<b>148.533,11</b>	<b>148.533,11</b>	<b>0,00</b>

## Verbindlichkeiten nach Vorhabenscode

Konto	Bezeichnung	ohne	mit	mit Vorhabencodes	VUG	USt	Gesamt
		Vorhabenscode	Vorhabenscode 1	2 - 5			
331000	Kurzfristige Verbindlichkeiten aus Lieferungen und Leistungen	79.462,74	46.723,47	15.009,02	1.542,80	5.795,08	148.533,11
332000	Langfristige Verbindlichkeiten aus Lieferungen und Leistungen	0,00	0,00	0,00	0,00	0,00	0,00
333000	Kurzfristige Verbindlichkeiten aus Abgaben	0,00	0,00	0,00	0,00	0,00	0,00
<b>Summe</b>		<b>79.462,74</b>	<b>46.723,47</b>	<b>15.009,02</b>	<b>1.542,80</b>	<b>5.795,08</b>	<b>148.533,11</b>



Nachweis über Transferzahlungen (Anlage 6a)



Haushaltskonto	Bezeichnung Ansatz	Bezeichnung Post	Summe Einzahlungen	Summe Auszahlungen
<b>Transferzahlungen von/an Bund, Bundesfonds, Bundeskammern</b>				
<b>Gesamtsumme Transferzahlungen von/an Bund, Bundesfonds, Bundeskammern</b>			<b>2.146.710,05</b>	<b>0,00</b>
<b>Summe Kapitaltransfers</b>			<b>98.660,36</b>	<b>0,00</b>
<b>Summe Transfers</b>			<b>2.048.049,69</b>	<b>0,00</b>
2/021000+816000	Statistik	Ersatz für stat. Erhebungen	59,80	
2/024000+816100	Wahlangelegenheiten	Kostensätze Land NÖ	2.551,28	
2/031000+816100	Raumordnung und Raumplanung	Kostensätze BEV	114,39	
2/262000+300000	Sportplätze	Kapitaltransfers von Bund, Bundesfonds und Bundeskammern	1.060,00	
2/419000+861000	Sonstige Einrichtungen und Maßnahmen	Transfers von Ländern, Landesfonds und Landeskammern	49.001,35	
2/851000+300001	Betriebe der Abwasserbeseitigung	Kapitaltransfers - KAT-Fonds	4.783,50	
2/853000+300000	Betriebe für die Errichtung und Verw. von Wohn- u. Geschäftsgeb.	Kapitaltransfers von Bund, Bundesfonds und Bundeskammern	2.847,43	
2/870001+860000	PV-Anlagen	Einspeiseentgelt ÖMAG	2.968,71	
2/925000+859400	Ertragsanteile an gem.Bundesabgaben	Abgabenertragsanteile Bevölkerungsschlüssel (inkl. KEST)	1.771.436,16	
2/941000+860000	Sonstige Finanzzuweisungen nach dem FAG	Transfers von Bund, Bundesfonds und Bundeskammern - § 24a FAG	174.802,00	
2/941000+860100	Sonstige Finanzzuweisungen nach dem FAG	Transfers von Bund, Bundesfonds und Bundeskammern	47.116,00	
6/240000+300000	Kindergärten	Kapitaltransfers von Bund, Bundesfonds und Bundeskammern	33.561,00	
6/240000+300742	Kindergärten	Kapitaltransfers von Bund, Bundesfonds und Bundeskammern (KIG 2025)	29.482,81	
6/612000+300000	Gemeindestraßen	Förderung Bund - öff. Beleuchtung	840,00	
6/612000+300001	Gemeindestraßen	Kapitaltransfers KAT Fonds	19.849,80	
6/851000+300000	Betriebe der Abwasserbeseitigung	Republik Österreich Bundesbeitrag	6.235,82	

Haushaltskonto	Bezeichnung Ansatz	Bezeichnung Post	Summe Einzahlungen	Summe Auszahlungen
<b>Transferzahlungen von/an Länder, Landesfonds, Landeskammern</b>				
<b>Gesamtsumme Transferzahlungen von/an Länder, Landesfonds, Landeskammern</b>			<b>585.781,65</b>	<b>978.398,69</b>
<b>Summe Kapitaltransfers</b>			<b>96.723,07</b>	<b>0,00</b>
<b>Summe Transfers</b>			<b>489.058,58</b>	<b>978.398,69</b>
2/210000+861000	Allgemeinbildende Pflichtschulen, gemeinsame Kosten	Transfers von Ländern, Landesfonds und Landeskammern	9.000,00	
2/240000+861001	Kindergärten	Gruppenförderung Land NÖ	76.395,35	
2/562000+861000	Gemeindebeitrag zum Krankenanstaltenspr.	Transfers von Ländern, Landesfonds und Landeskammern	6.226,53	
2/581000+816000	Maßnahmen der Veterinärmedizin	Kostenbeiträge (Kostenersätze) für sonstige Leistungen-Katzenkastrationsaktion	79,20	
2/640000+868000	Einrichtung und Maßnahmen der Strassenverkehrsordnung	Gemeindestraßenstrafen	1.490,00	
2/850000+301000	Betriebe der Wasserversorgung	Kapitaltransfers von Ländern, Landesfonds und Landeskammern	26.976,52	
2/851000+301000	Betriebe der Abwasserbeseitigung	Kapitaltransfers von Ländern, Landesfonds und Landeskammern	46.386,37	
2/921000+861000	Zwischen Ländern und Gemeinden geteilte Abgaben	Transfers von Ländern, Landesfonds und Landeskammern	12.522,79	
2/940000+861000	Bedarfszuweisungen	Bedarfszuweisungen laufender Transfer	80.594,71	
6/163001+871000	FF-Allentsteig	Kapitaltransfers aus Gemeinde-Bedarfszuweisungsmitteln	50.000,00	
6/612000+301000	Gemeindestraßen	Kapitaltransfers von Ländern, Landesfonds und Landeskammern (ESPG)	21.657,18	
6/612000+871000	Gemeindestraßen	Kapitaltransfers aus Gemeinde-Bedarfszuweisungsmittel	250.000,00	
6/710000+301000	Land-und forstwirtschaftliche Wegeerhaltung	Kapitaltransfers von Ländern, Landesfonds und Landeskammern	2.750,00	
6/710000+871000	Land-und forstwirtschaftliche Wegeerhaltung	Kapitaltransfers aus Gemeinde-Bedarfszuweisungsmittel	2.750,00	
6/850100+301000	WVA Am Schlossblick	Kapitaltransfers von Ländern, Landesfonds und Landeskammern	-1.047,00	
1/000000-757000	Gewählte Gemeindeorgane	Schulungskosten für Gemeindevertreter		3.385,04
1/220000-751000	Berufsbildende Pflichtschulen	Berufsschulerhaltungsbeitrag		10.350,00
1/419000-751000	Sonstige Einrichtungen und Maßnahmen	Wohnsitzgemeindebeitrag SHG		30.931,32
1/419000-751100	Sonstige Einrichtungen und Maßnahmen	Sozialhilfe - Beitrag nach Finanzkraft		326.359,17
1/439000-751000	Sonstige Einrichtungen und Maßnahmen	Jugendwohlfahrts- Umlage		62.032,37
1/562000-752000	Gemeindebeitrag zum Krankenanstaltenspr.	NOEKAS Zweck- aufwand		545.340,79

Haushaltskonto	Bezeichnung Ansatz	Bezeichnung Post	Summe Einzahlungen	Summe Auszahlungen
<b>Transferzahlungen von/an Gemeinden, Gemeindeverbände, Gemeindefonds</b>				
<b>Gesamtsumme Transferzahlungen von/an Gemeinden, Gemeindeverbände, Gemeindefonds</b>			<b>4.870,89</b>	<b>308.727,40</b>
<b>Summe Kapitaltransfers</b>			<b>0,00</b>	<b>0,00</b>
<b>Summe Transfers</b>			<b>4.870,89</b>	<b>308.727,40</b>
2/022000+827000	Standesamt	Personalkosten- ersätze	4.870,89	
1/000000-752000	Gewählte Gemeindeorgane	Gemeindensionsverband - Pensionskosten Bgm.		15.966,83
1/010000-752000	Gemeindeamt	Gemeindensionsverband Pensionskosten Gde.beamte		64.172,61
1/022000-752000	Standesamt	Beitrag Standesamtsverband		9.970,36
1/211100-752000	Volksschulen - sprengelfremd	Schulumlagen		1.724,74
1/212000-752000	Mittelschule Allentsteig	Schulumlage Mittelschulgde. Allentsteig		72.831,00
1/212100-752000	Mittelschulen sprengelfremd (Waidhofen, Zwettl, Vitis....)	Schulumlagen		7.326,00
1/213000-752000	Sonderschulen	Schulumlage ASO-Gde. Allentsteig		59.916,00
1/214000-752000	Polytechnische Schulen	Schulumlagen Polytechnische Schulen		10.353,23
1/320000-752000	Ausbildung in Musik und darstellender Kunst	Verbandsbeitrag Musikschule Vitis		56.791,95
1/510000-720000	Medizinische Bereichsversorgung	Finanzierungsbeitrag Community Nurse		1.736,00
1/510000-751000	Medizinische Bereichsversorgung	Gemeindearzt Beitrag an Pensionsverband		7.734,35
1/639000-752000	Sonstige Einrichtungen und Maßnahmen	Verbandsbeitrag Wasserverband		204,33
<b>Transferzahlungen von/an Sozialversicherungsträger</b>				
<b>Gesamtsumme Transferzahlungen von/an Sozialversicherungsträger</b>			<b>0,00</b>	<b>0,00</b>
<b>Summe Kapitaltransfers</b>			<b>0,00</b>	<b>0,00</b>
<b>Summe Transfers</b>			<b>0,00</b>	<b>0,00</b>
<b>Transferzahlungen von/an sonst. Träger des öffentlichen Rechts</b>				
<b>Gesamtsumme Transferzahlungen von/an sonst. Träger des öffentlichen Rechts</b>			<b>0,00</b>	<b>0,00</b>
<b>Summe Kapitaltransfers</b>			<b>0,00</b>	<b>0,00</b>
<b>Summe Transfers</b>			<b>0,00</b>	<b>0,00</b>
<b>Gesamtsumme</b>			<b>2.737.362,59</b>	<b>1.287.126,09</b>



Nachweis über Haushaltsrücklagen und  
Zahlungsmittelreserven (Anlage 6b)



Haushaltsrücklagen Nr.	Verwendungszweck	Ansatz	Rücklagenstand			Zahlungsmittelreserven			
			31.12.2024	Zuführungen	Entnahmen	31.12.2025	31.12.2024	31.12.2025	Konto-/Sparbuchnummer
8/9990934/00002	WVA - Rücklage	850000	40.054,71			40.054,71			
8/9990934/00003	ABA - Rücklage	851000	120.000,00	25.000,00		145.000,00	1.572.582,11	1.512.098,15	ZW 2 210003 AT32 2027 2011 0010 1003
8/9990934/00004	Miethäuser - Rücklage	853000	85.769,10			85.769,10			
8/9990934/00005	Grundstücksankäufe - Rücklage	840000	0,00			0,00			
8/9990934/00006	Stadtkernentwicklung / Fassadenaktion - Rücklage	363100	0,00			0,00			
8/9990934/00007	EVB Wohnhaus Viktor Fertgasse 3 - Rücklage	853000	76.407,03	11.184,66		87.591,69			
8/9990934/00008	Verkaufserlös Spitalstraße 7 für Sanierung NÖ Landeskindergarten Allentsteig	853001	0,00			0,00			
<b>Zweckgebundene Haushaltsrücklagen</b>			<b>322.230,84</b>	<b>36.184,66</b>	<b>0,00</b>	<b>358.415,50</b>	<b>1.572.582,11</b>	<b>1.512.098,15</b>	
8/9990935/00001	Allgemeine Haushaltsrücklage	981000	0,00			0,00	0,00	0,00	ZW 5 210006 AT09 2027 2011 1137 8152
8/9990935/00002	Rücklage aus 40% des Eröffnungsbilanzsaldos	912000	2.842.839,70			2.842.839,70			
<b>Allgemeine Haushaltsrücklagen</b>			<b>2.842.839,70</b>	<b>0,00</b>	<b>0,00</b>	<b>2.842.839,70</b>	<b>0,00</b>	<b>0,00</b>	
8/9997935/00001	Haushaltspotential Rücklage	990000	1.804.016,26		519.741,90	1.284.274,36			
<b>Rücklagen ohne Zahlungsmittelreserven</b>			<b>1.804.016,26</b>	<b>0,00</b>	<b>519.741,90</b>	<b>1.284.274,36</b>	<b>0,00</b>	<b>0,00</b>	
<b>Gesamtsummen</b>			<b>4.969.086,80</b>	<b>36.184,66</b>	<b>519.741,90</b>	<b>4.485.529,56</b>	<b>1.572.582,11</b>	<b>1.512.098,15</b>	

Liquide Mittel zur Bedeckung der zweckgebundenen Haushaltsrücklagen in der Gesamthöhe von EUR 358.415,50 sind als Teil des Zahlungsweges 2 vorhanden.

Die notwendigen Zahlungsmittelreserven für diese Rücklagen stehen somit im Falle der Verwendung zur Bedeckung von Investitionen zur Gänze zur Verfügung.



Einzelnachweis über Finanzschulden und Schuldendienst  
(Anlage 6c)

Kontonummer Darlehensnr.	Ansatz	Darlehensgeber/Staat Aktenzahl	Verwendungszweck Genehmigungsdatum/-vermerk	Beschluss- Datum	Zinssatz	Währung	Laufzeit
<b>1. Darlehen für Investitionszwecke</b>							
<b>1.1. ... von Trägern des öffentlichen Rechts</b>							
<b>1.1.1. ... von Bund, Bundesfonds, Bundeskammern</b>							
<b>1.1.2. ... von Ländern, Landesfonds, Landeskammern</b>							
50010 250651	850000	NÖ Wasserwirtschaftsfonds/AT 602506991	Förderung WVA BA01		1,000%	EUR	01.01.2005 - nieder verzin:31.12.2034
50010 250661	850000	NÖ Wasserwirtschaftsfonds/AT 602514277	Förderung WVA BA02		1,000%	EUR	01.01.2008 - nieder verzin:31.12.2036
50010 250671	851000	NÖ Wasserwirtschaftsfonds/AT 602523071	Förderung ABA BA08, Umbau Kläranlage		1,000%	EUR	01.01.2013 - nieder verzin:31.12.2037
<b>1.1.3. ... von Gemeinden, Gemeindeverbänden, Gemeindefonds</b>							
<b>1.1.4. ... von Sozialversicherungsträgern</b>							
<b>1.1.5. ... von sonstigen Trägern des öffentlichen Rechts</b>							
<b>1.2. ... von Beteiligungen der Gebietskörperschaft (ohne Finanzunternehmungen)</b>							
<b>1.3. ... von Unternehmen (ohne Beteiligungen und ohne Finanzunternehmungen)</b>							
<b>1.4. ... von Finanzunternehmen</b>							
<b>1.4.1. ... von Finanzunternehmen im Inland</b>							
50000 25068	851000	Waldviertler Sparkasse Bank AG/AT AT652027200007245350	ABA Allentsteig, BA 15	11.12.2019	1,375%	EUR	30.06.2019 - FIX verzinst 30.06.2044
50000 25069	850000	Waldviertler Sparkasse Bank AG/AT AT602027200007245343	WVA Allentsteig, BA04	11.12.2018	1,375%	EUR	31.12.2019 - FIX verzinst 30.06.2044
50005 25051	851000	Umwelt-u. WWF Österr.Kommunalkred./AT 790130	Kanalbau, ABA Allentsteig /Schuldschein 03/01/84		2,000%	EUR	01.01.1993 - FIX verzinst 31.12.2028
50005 25058	851000	Umwelt-u. WWF Österr.Kommunalkred./AT	Kanalbau, ABA Allentsteig, Fondsdarlehen WWF /Schuldschein 11/11/87		2,000%	EUR	01.01.1987 - FIX verzinst 31.12.2032
50006 25063	851000	Raibank Waidhofen a.d. Thaya reg. Gen.m.b.H/AT 391-01.01.100.429	Kanalisation Bauabschnitt 04, KG Reinsbach		2,875%	EUR	01.01.2001 - EURIBOR 31.12.2025

Kontonummer Darlehensnr.	Darlehenshöhe Gesamt	Buchwert 31.12.2024	Zugang	Tilgung	Zinsen	Summe Schuldendienst	Schuldendienst- ersätze	Buchwert 31.12.2025	Kursgewinn/ -verlust	Buchwert inkl. KG/KV	Netto Schuldendienst
50010 250651	66.107,07	63.166,85	2.938,22		2.938,22	2.938,22		66.105,07		66.105,07	2.938,22
50010 250661	38.567,40	35.749,78	2.817,62		2.817,62	2.817,62		38.567,40		38.567,40	2.817,62
50010 250671	450.959,00	471.356,42	68.976,34					540.332,76		540.332,76	
50000 25068	201.600,00	157.248,00		8.064,00	2.163,86	10.227,86		149.184,00		149.184,00	10.227,86
50000 25069	476.200,00	371.436,00		19.048,00	5.111,25	24.159,25	5.604,00	352.388,00		352.388,00	18.555,25
50005 25051	1.090.092,51	62.285,03		15.109,55	1.684,23	16.793,78		47.175,48		47.175,48	16.793,78
50005 25058	854.755,16	235.860,73		27.480,97	4.569,09	32.050,06		208.379,76		208.379,76	32.050,06
50006 25063	308.859,55	11.154,91		11.154,91	279,38	11.434,29	4.416,55				7.017,74

Kontonummer Darlehensnr.	Ansatz	Darlehensgeber/Staat Aktenzahl	Verwendungszweck Genehmigungsdatum/-vermerk	Beschluss- Datum	Zinssatz Zinsindikator	Währung	Laufzeit
50007 25064	851000	Kommunalkredit Austria AG/AT 111874	Abwasserbeseitigungsanlage, BA 05 und BA 07 22.09.2004/GR-Sitzung	22.09.2004 Betriebe der Abwasserbeseitigung	2,987% EURIBOR	EUR	01.01.2004 - 31.12.2029
50007 25065	850000	Kommunalkredit Austria AG/AT 111875	Wasserversorgungsanlage, BA 01 22.09.2004/GR-Sitzung	22.09.2004 Betriebe der Wasserversorgung	2,987% EURIBOR	EUR	01.01.2004 - 31.12.2029
50009 25066	850000	Bank Austria Creditanstalt AG Public Sector/AT 53817584773	WVA Allentsteig - BA 02, KG Thaua 30.06.2008/GR-Beschluss	30.06.2008 Betriebe der Wasserversorgung	2,537% EURIBOR	EUR	01.01.2008 - 31.12.2033
50009 25070	859000	Bank Austria Creditanstalt AG Public Sector/AT 10029143053	LFSA-Darlehen für Zwischenfinanzierung, LWL-Errichtung in Allentsteig - Restbetrag, ist endfällig per September 2025 zu tilgen. /Ursprünglich LFSA-Darlehen	LFSA-Darlehen für Zwischenfinanzierung	2,719% EURIBOR	EUR	01.01.2019 - 31.12.2035
50011 25067	851000	HYPO NOE Gruppe Bank AG/AT 466214000	ABA Allentsteig - BA 08, Umbau-Erweiterung Kläranlage 16.12.2013/Förderzusage NÖWWF und Bund	16.12.2013 Betriebe der Abwasserbeseitigung	2,827% EURIBOR	EUR	01.01.2014 - 30.06.2039
50011 25071	851000	HYPO NOE Gruppe Bank AG/AT 466420700	ABA BA16 - Am Schlossblick und Sanierungen /NÖ GO§90 Abs.4 Z.7 genehmigungsfrei	16.12.2021 ABA BA.. - Am Schlossblick	0,569% FIX verzinnt	EUR	31.12.2021 - 30.12.2047
50011 25072	850000	HYPO NOE Gruppe Bank AG/AT 466420603	WVA BA05 - Am Schlossblick und Sanierungen /NÖ GO§90 Abs.4 Z.7 genehmigungsfrei	16.12.2021 WVA BA... - Am Schlossblick	0,569% FIX verzinnt	EUR	31.12.2021 - 31.12.2047
50012 25073	240000	BAWAG P.S.K. Bank für Arbeit und Wirtschaft und Österre 00540-116-547	Therm. Sanierung, Zu- und Umbau, NÖ Landeskindergarten Allentsteig /genehmigungsfrei	21.03.2024 Therm. Sanierung, Zu- und Umbau	2,900% FIX verzinnt	EUR	01.09.2024 - 31.12.2034

## 1.4.2. ... von Finanzunternehmen im Ausland

## 1.5. ... von Sonstigen

**Zwischensumme****2. Finanzschulden für den laufenden Aufwand**

## 2.1. ... von Trägern des öffentlichen Rechts

## 2.1.1. ... von Bund, Bundesfonds, Bundeskammern

## 2.1.2. ... von Ländern, Landesfonds, Landeskammern

## 2.1.3. ... von Gemeinden, Gemeindeverbänden, Gemeindefonds

## 2.1.4. ... von Sozialversicherungsträgern

Kontonummer Darlehensnr.	Darlehenshöhe Gesamt	Buchwert 31.12.2024	Zugang	Tilgung	Zinsen	Summe Schuldendienst	Schuldendienst- ersätze	Buchwert 31.12.2025	Kursgewinn/ -verlust	Buchwert inkl. KG/KV	Netto Schuldendienst
50007 25064	770.850,00	187.348,41		35.058,68	5.918,36	40.977,04	14.020,82	152.289,73		152.289,73	26.956,22
50007 25065	758.250,00	183.689,44		34.373,96	5.802,78	40.176,74	9.154,52	149.315,48		149.315,48	31.022,22
50009 25066	535.000,00	210.077,12		20.799,99	5.841,42	26.641,41	6.434,00	189.277,13		189.277,13	20.207,41
50009 25070	565.000,00	245.000,00		245.000,00	7.571,72	252.571,72					252.571,72
50011 25067	2.750.000,00	1.498.395,92		83.098,67	115.406,17	198.504,84	13.735,00	1.415.297,25		1.415.297,25	184.769,84
50011 25071	655.000,00	593.683,23		24.785,28	3.388,94	28.174,22	7.146,00	568.897,95		568.897,95	21.028,22
50011 25072	520.000,00	471.321,02		19.676,86	2.690,46	22.367,32	5.784,00	451.644,16		451.644,16	16.583,32
50012 25073	1.500.000,00	1.000.000,00	500.000,00	87.548,26	21.361,51	108.909,77		1.412.451,74		1.412.451,74	108.909,77
		<b>5.797.772,86</b>	<b>574.732,18</b>	<b>631.199,13</b>	<b>187.545,01</b>	<b>818.744,14</b>	<b>66.294,89</b>	<b>5.741.305,91</b>	<b>0,00</b>	<b>5.741.305,91</b>	<b>752.449,25</b>

Kontonummer Darlehensnr.	Ansatz	Darlehensgeber/Staat Aktenzahl	Verwendungszweck Genehmigungsdatum/-vermerk	Beschluss- Datum	Zinssatz Zinsindikator	Währung	Laufzeit
2.1.5.			... von sonstigen Trägern des öffentlichen Rechts				
2.2.			... von Beteiligungen der Gebietskörperschaft (ohne Finanzunternehmen)				
2.3.			... von Unternehmen (ohne Beteiligungen und ohne Finanzunternehmen)				
2.4.			... von Finanzunternehmen				
2.4.1.			... von Finanzunternehmen im Inland				
2.4.2.			... von Finanzunternehmen im Ausland				
2.5.			... von Sonstigen				

**Zwischensumme****SUMME (1 und 2)**

Davon ohne Quasi-KG \*)

Davon Quasi-KG \*)

\*) Quasi-Kapitalgesellschaften außerhalb des Sektors Staat gemäß ESVG (Ansatz 85-86).

Kontonummer Darlehensnr.	Darlehenshöhe Gesamt	Buchwert 31.12.2024	Zugang	Tilgung	Zinsen	Summe Schuldendienst	Schuldendienst- ersätze	Buchwert 31.12.2025	Kursgewinn/ -verlust	Buchwert inkl. KG/KV	Netto Schuldendienst
		0,00	0,00	0,00	0,00	0,00	0,00	0,00	0,00	0,00	0,00
		<b>5.797.772,86</b>	<b>574.732,18</b>	<b>631.199,13</b>	<b>187.545,01</b>	<b>818.744,14</b>	<b>66.294,89</b>	<b>5.741.305,91</b>	<b>0,00</b>	<b>5.741.305,91</b>	<b>752.449,25</b>
		1.000.000,00	500.000,00	87.548,26	21.361,51	108.909,77	0,00	1.412.451,74	0,00	1.412.451,74	108.909,77
		4.797.772,86	74.732,18	543.650,87	166.183,50	709.834,37	66.294,89	4.328.854,17	0,00	4.328.854,17	643.539,48



Nachweis über haushaltsinterne Vergütungen (Anlage 6f)



<b>Gruppenebene</b>		<b>Erträge</b>	<b>Aufwendungen</b>
0	Vertretungskörper und allgemeine Verwaltung	0,00	0,00
1	Öffentliche Ordnung und Sicherheit	0,00	1.009,05
2	Unterricht, Erziehung, Sport und Wissenschaft	0,00	30.206,40
3	Kunst, Kultur und Kultus	0,00	53.319,80
4	Soziale Wohlfahrt und Wohnbauförderung	0,00	0,00
5	Gesundheit	0,00	0,00
6	Straßen- und Wasserbau, Verkehr	0,00	11.674,60
7	Wirtschaftsförderung	0,00	0,00
8	Dienstleistungen	181.859,75	85.649,90
9	Finanzwirtschaft	0,00	0,00
<b>Summe</b>		<b>181.859,75</b>	<b>181.859,75</b>
<b>Nicht voranschlagswirksame Gebarung</b>		<b>Mittelaufbringung</b>	<b>Mittelverwendung</b>
270	Finanzamt Vorsteuerbeträge (nicht voranschlagswirksame Gebarung)	0,00	0,00
360	Umsatzsteuer (nicht voranschlagswirksame Gebarung)	0,00	0,00
<b>Summe</b>		<b>0,00</b>	<b>0,00</b>



Anlagenspiegel nach Ansatz (Anlage 6g)



MVAG	Ansatz	Bezeichnung	Buchwert 31.12.2024	Zugänge/ + Umbuchungen -	Abgänge/ -	Wertaufholung+/ Wertminderung-	Abschreibung	Buchwert 31.12.2025
<b>1010</b>	<b>Immaterielle Vermögenswerte</b>		<b>343.077,88</b>	<b>4.743,30</b>	<b>0,00</b>	<b>0,00</b>	<b>25.389,78</b>	<b>322.431,40</b>
	029000	Amtsgebäude	72.971,11	4.743,30			6.445,54	71.268,87
	031000	Raumordnung und Raumplanung	9.792,22				4.396,07	5.396,15
	850000	Betriebe der Wasserversorgung	51.733,96				2.878,63	48.855,33
	851000	Betriebe der Abwasserbeseitigung	208.580,59				11.669,54	196.911,05
<b>1021</b>	<b>Grundstücke, Grundstückseinrichtungen und Infrastruktur</b>		<b>5.996.349,84</b>	<b>148.185,01</b>	<b>18.465,00</b>	<b>18.043,00</b>	<b>328.147,40</b>	<b>5.815.965,45</b>
	029000	Amtsgebäude	24.937,89					24.937,89
	163000	Freiwillige Feuerwehren	45.920,14				2.104,05	43.816,09
	211000	Volksschule	1.887,11				61,87	1.825,24
	240000	Kindergärten	19.478,71				560,16	18.918,55
	262000	Sportplätze	27.622,63				1.416,55	26.206,08
	269000	Sonstige Einrichtungen und Maßnahmen	40.004,52				2.832,82	37.171,70
	360000	Aussiedlermuseum Schüttkasten	9.497,78				436,00	9.061,78
	390000	Kirchliche Angelegenheiten	3.652,52					3.652,52
	612000	Gemeindestraßen	2.788.563,58	69.451,89			208.601,43	2.649.414,04
	710000	Land- und forstwirtschaftliche Wegeerhaltung	711.045,87				77.930,59	633.115,28
	812000	Öffentliche WC-Anlage	6.864,18					6.864,18
	815000	Park- und Gartenanlagen, Kinderspielplätze	51.830,15	9.984,16			6.687,25	55.127,06
	816000	Öffentliche Beleuchtung und öffentliche Uhren	274.260,74	7.025,43			15.467,69	265.818,48
	817000	Friedhöfe	3.167,15					3.167,15
	820000	Bauhof	57.195,96				5.449,11	51.746,85
	831000	Freibäder	28.428,14				938,34	27.489,80
	831100	Stadtseesanierung Strukturverbesserung	75.141,66	5.272,64			2.464,25	77.950,05
	840000	Grundbesitz	1.664.618,45	48.721,00	18.465,00	18.043,00		1.712.917,45
	851000	Betriebe der Abwasserbeseitigung	18.196,45	7.729,89			154,60	25.771,74
	853000	Betriebe für die Errichtung und Verw. von Wohn- u. Geschäftsgeb.	144.036,21				3.042,69	140.993,52
<b>1022</b>	<b>Gebäude und Bauten</b>		<b>3.978.547,40</b>	<b>640.213,15</b>	<b>0,00</b>	<b>0,00</b>	<b>166.633,81</b>	<b>4.452.126,74</b>
	029000	Amtsgebäude	849.933,21				33.508,36	816.424,85
	163000	Freiwillige Feuerwehren	331.238,11				7.517,23	323.720,88
	240000	Kindergärten	1.851.504,36	636.750,65			74.427,08	2.413.827,93
	269000	Sonstige Einrichtungen und Maßnahmen	7.715,92				571,55	7.144,37
	273000	Volksbüchereien						
	390000	Kirchliche Angelegenheiten	49.142,93				1.339,64	47.803,29
	812000	Öffentliche WC-Anlage	40.483,27				1.156,66	39.326,61
	817000	Friedhöfe	23.168,43				572,06	22.596,37
	820000	Bauhof	141.284,33				6.396,84	134.887,49
	831000	Freibäder	74.930,57				14.986,11	59.944,46
	853000	Betriebe für die Errichtung und Verw. von Wohn- u. Geschäftsgeb.	609.146,27	3.462,50			26.158,28	586.450,49

MVAG	Ansatz	Bezeichnung	Buchwert 31.12.2024	Zugänge/ + Umbuchungen -	Abgänge/ -	Wertaufholung+/ Wertminderung-	Abschreibung	Buchwert 31.12.2025
<b>1023</b>	<b>Wasser- und Abwasserbauten und -anlagen</b>		<b>5.577.891,93</b>	<b>16.314,29</b>	<b>0,00</b>	<b>0,00</b>	<b>300.882,86</b>	<b>5.293.323,36</b>
	850000	Betriebe der Wasserversorgung	1.395.529,47	2.006,14			77.750,25	1.319.785,36
	851000	Betriebe der Abwasserbeseitigung	3.553.622,57	14.308,15			209.464,35	3.358.466,37
	851010	Betriebe der Abwasserbeseitigung	628.739,89				13.668,26	615.071,63
<b>1024</b>	<b>Sonderanlagen</b>		<b>458.600,33</b>	<b>32.536,87</b>	<b>0,00</b>	<b>0,00</b>	<b>23.175,27</b>	<b>467.961,93</b>
	029000	Amtsgebäude	36.513,29				2.921,06	33.592,23
	180000	Zivilschutz	37.885,20	1.167,79			3.110,62	35.942,37
	211000	Volksschule	9.666,67				666,67	9.000,00
	269000	Sonstige Einrichtungen und Maßnahmen	2.422,00				372,62	2.049,38
	363000	Altstadterhaltung und Ortsbildpflege	9.575,14				1.126,49	8.448,65
	529000	Sonstige Maßnahmen	11.740,30				559,06	11.181,24
	640000	Einrichtung und Maßnahmen der Strassenverkehrsordnung	2.367,61				228,60	2.139,01
	820000	Bauhof	33.629,73				2.402,12	31.227,61
	831000	Freibäder	36.272,53				3.217,94	33.054,59
	851000	Betriebe der Abwasserbeseitigung		31.369,08				31.369,08
	896000	Campingplatz	278.527,86				8.570,09	269.957,77
<b>1025</b>	<b>Technische Anlagen, Fahrzeuge und Maschinen</b>		<b>404.385,63</b>	<b>63.774,70</b>	<b>0,00</b>	<b>0,00</b>	<b>57.717,22</b>	<b>410.443,11</b>
	163000	Freiwillige Feuerwehren	362.587,49				41.694,56	320.892,93
	163002	FF-Bernschlag		63.774,70			3.188,74	60.585,96
	820000	Bauhof	41.108,14				12.603,92	28.504,22
	821000	Fuhrpark	690,00				230,00	460,00
<b>1026</b>	<b>Amts-, Betriebs- und Geschäftsausstattung</b>		<b>330.020,47</b>	<b>65.723,27</b>	<b>0,00</b>	<b>0,00</b>	<b>64.119,89</b>	<b>331.623,85</b>
	024000	Wahlangelegenheiten	1.654,60				220,61	1.433,99
	029000	Amtsgebäude	53.335,96	6.178,41			14.167,60	45.346,77
	163000	Freiwillige Feuerwehren	17.806,56				3.630,24	14.176,32
	163002	FF-Bernschlag	1.780,87				237,45	1.543,42
	211000	Volksschule	23.600,19	15.928,82			7.186,11	32.342,90
	240000	Kindergärten	67.060,23	40.119,06			14.925,19	92.254,10
	273000	Volksbüchereien						
	360000	Aussiedlermuseum Schüttkasten	114.090,87				15.212,12	98.878,75
	815000	Park- und Gartenanlagen, Kinderspielplätze						
	820000	Bauhof	30.732,28				3.879,75	26.852,53
	831000	Freibäder	15.649,54				1.613,06	14.036,48
	851000	Betriebe der Abwasserbeseitigung						
	853000	Betriebe für die Errichtung und Verw. von Wohn- u. Geschäftsgeb.	4.309,37	3.496,98			3.047,76	4.758,59
		<b>Summe Aktiva</b>	<b>17.088.873,48</b>	<b>971.490,59</b>	<b>18.465,00</b>	<b>18.043,00</b>	<b>966.066,23</b>	<b>17.093.875,84</b>

MVAG	Ansatz	Bezeichnung	Buchwert 31.12.2024	Zugänge/ + Umbuchungen -	Abgänge/ -	Wertaufholung+/ Wertminderung-	Abschreibung	Buchwert 31.12.2025
<b>1311</b>	<b>Investitionszuschüsse von Trägern öffentlichen Rechts</b>		<b>-2.287.537,14</b>	<b>0,00</b>	<b>177.896,43</b>	<b>0,00</b>	<b>-144.899,99</b>	<b>-2.320.533,58</b>
	029000	Amtsgebäude	-6.176,05				-494,08	-5.681,97
	163000	Freiwillige Feuerwehren	-275.863,15				-28.081,72	-247.781,43
	240000	Kindergärten	-193.916,96		63.043,81		-4.674,47	-252.286,30
	262000	Sportplätze	-6.210,01		1.060,00		-346,35	-6.923,66
	360000	Aussiedlermuseum Schüttkasten	-96.600,46				-14.861,61	-81.738,85
	529000	Sonstige Maßnahmen	-5.815,40				-276,92	-5.538,48
	612000	Gemeindestraßen	-164.501,67		44.169,27		-6.620,20	-202.050,74
	815000	Park- und Gartenanlagen, Kinderspielplätze	-6.885,48				-550,84	-6.334,64
	816000	Öffentliche Beleuchtung und öffentliche Uhren	-38.140,09		927,71		-1.419,80	-37.648,00
	820000	Bauhof	-21.760,19				-4.791,47	-16.968,72
	831100	Stadtseesanierung Strukturverbesserung	-24.329,83				-760,31	-23.569,52
	840000	Grundbesitz	-6.631,20					-6.631,20
	850000	Betriebe der Wasserversorgung	-404.992,78		15.588,52		-22.616,32	-397.964,98
	851000	Betriebe der Abwasserbeseitigung	-980.482,05		50.259,69		-57.371,06	-973.370,68
	853000	Betriebe für die Errichtung und Verw. von Wohn- u. Geschäftsgeb.	-5.387,64		2.847,43		-477,21	-7.757,86
	896000	Campingplatz	-49.844,18				-1.557,63	-48.286,55
<b>1313</b>	<b>Investitionszuschüsse von Übrigen</b>		<b>-205.573,08</b>	<b>0,00</b>	<b>52.562,62</b>	<b>0,00</b>	<b>-6.860,35</b>	<b>-251.275,35</b>
	029000	Amtsgebäude	-14.843,75				-312,50	-14.531,25
	850000	Betriebe der Wasserversorgung	-62.464,80		22.523,11		-2.416,45	-82.571,46
	851000	Betriebe der Abwasserbeseitigung	-85.756,35		12.691,73		-2.979,03	-95.469,05
	851010	Betriebe der Abwasserbeseitigung	-42.508,18		17.347,78		-1.152,37	-58.703,59
		<b>Summe Passiva</b>	<b>-2.493.110,22</b>	<b>0,00</b>	<b>230.459,05</b>	<b>0,00</b>	<b>-151.760,34</b>	<b>-2.571.808,93</b>
		<b>Saldo Aktiva/Passiva</b>	<b>14.595.763,26</b>	<b>971.490,59</b>	<b>248.924,05</b>	<b>18.043,00</b>	<b>814.305,89</b>	<b>14.522.066,91</b>



Liste der nicht bewerteten Kulturgüter (Anlage 6h)



Art	Bezeichnung	Standort	Anzahl (bei Sammlungen)
Unbeweglich	Kapelle Reinsbach	Kapellen und sonstige Kulturgüter/Denkmäler	1
Unbeweglich	Kapelle Thaua	Kapellen und sonstige Kulturgüter/Kapelle Thaua	1
Unbeweglich	Kapelle Zwinzen	Kapellen und sonstige Kulturgüter/Kapelle Zwinzen	1
Unbeweglich	Florianisäule Am Stadtberg	Kapellen und sonstige Kulturgüter/Denkmäler	1
Unbeweglich	Landschaftszeitmesser - Valie Export	Kapellen und sonstige Kulturgüter/Denkmäler	1
Unbeweglich	Täuschungsmanöver - Landscape Titler	Kapellen und sonstige Kulturgüter/Denkmäler	1
Unbeweglich	Aussiedlerkreuz auf der Jugendwiese	Kapellen und sonstige Kulturgüter/Denkmäler	1
Unbeweglich	Jahndenkmal Brückengasse-Bahnhofstraße	Kapellen und sonstige Kulturgüter/Denkmäler	1
Unbeweglich	Hl. Felix von Cantalice bei Haus Spitalstraße 7	Kapellen und sonstige Kulturgüter/Denkmäler	1
Unbeweglich	Metzen Am Stadtberg	Kapellen und sonstige Kulturgüter/Denkmäler	1
Unbeweglich	Lourdesgrotte bei Seepromenade	Kapellen und sonstige Kulturgüter/Denkmäler	1
Unbeweglich	Gedenkbildstock bei Seepromenade	Kapellen und sonstige Kulturgüter/Denkmäler	1
Unbeweglich	Hl. Nepomuk Siebenlindenplatz	Kapellen und sonstige Kulturgüter/Denkmäler	1
Unbeweglich	Kreuzweg mit großem Kreuz Kalvarienberg	Kapellen und sonstige Kulturgüter/Denkmäler	1
Unbeweglich	Gedenkkapelle Zwettlerstraße 2	Kapellen und sonstige Kulturgüter/Denkmäler	1
Unbeweglich	Dreifaltigkeitssäule Zwettlerstraße 29	Kapellen und sonstige Kulturgüter/Denkmäler	1
Unbeweglich	Kriegerdenkmäler Allentsteig, Bernschlag und Thaua	Kapellen und sonstige Kulturgüter/Denkmäler	1
Unbeweglich	Steinkreuz Kreuzackerweg Reinsbach/Zwinzen	Kapellen und sonstige Kulturgüter/Denkmäler	1
Unbeweglich	Hl. Johannes Nepomuk Brücke Thaua	Kapellen und sonstige Kulturgüter/Denkmäler	1
Unbeweglich	Schwedenkreuz Thaua	Kapellen und sonstige Kulturgüter/Denkmäler	1
Unbeweglich	Hl. Johannes Nepomuk Brücke Zwinzen	Kapellen und sonstige Kulturgüter/Denkmäler	1
Unbeweglich	Kapelle Bernschlag	Kapellen und sonstige Kulturgüter/Kapelle Bernschl	1
Unbeweglich	Schüttkasten	Kapellen und sonstige Kulturgüter/Denkmäler	1



Rückstellungsspiegel (Anlage 6q)



Rückstellung	Stand 31.12.2024	Dotierungen (+)	Auflösung inkl. Verbrauch (-)	Stand 31.12.2025
<b>Kurzfristig</b>	<b>0,00</b>	<b>0,00</b>	<b>0,00</b>	<b>0,00</b>
Rückstellungen für Prozesskosten				
Rückstellungen für nicht konsumierte Urlaube				
Rückstellungen für ausstehende Rechnungen				
Sonstige kurzfristige Rückstellungen				
<b>Langfristig</b>	<b>307.831,02</b>	<b>6.121,89</b>	<b>12.997,83</b>	<b>300.955,08</b>
Rückstellungen für Abfertigungen	217.845,91	5.137,34		222.983,25
Rückstellungen für Jubiläumszuwendungen	89.985,11	984,55	12.997,83	77.971,83
Rückstellungen für Haftungen				
Rückstellungen für Sanierung von Altlasten				
Rückstellungen für Pensionen (Säule I)				
Sonstige langfristige Rückstellungen				
<b>Gesamtsumme</b>	<b>307.831,02</b>	<b>6.121,89</b>	<b>12.997,83</b>	<b>300.955,08</b>



Einzelnachweis über die nicht voranschlagswirksame Gebarung  
gemäß § 12 (Anlage 6t)



## Einzelnachweis der vermögenswirksamen Bestandskonten

Konto	Kontenbezeichnung	Stand 31.12.2024	Umsatz Soll	Umsatz Haben	Stand 31.12.2025
<b>Veränderung der nicht voranschlagswirksamen Forderungen</b>					
270000	Finanzamt Vorsteuerbeträge (nicht voranschlagswirksame Gebarung)	0,00	220.135,90	197.335,17	22.800,73
279000	Sonstige für Dritte geleistete Vorschüsse (nicht voranschlagswirksame Gebarung)	42.221,36	39.493,54	28.357,28	53.357,62
287000	Sonstige kurzfristige Forderungen (nicht voranschlagswirksame Gebarung)	183.382,54	138.101,21	318.004,92	3.478,83
	<b>Summe</b>	<b>225.603,90</b>	<b>397.730,65</b>	<b>543.697,37</b>	<b>79.637,18</b>
<b>Veränderung der nicht voranschlagswirksamen Verbindlichkeiten</b>					
360000	Umsatzsteuer (nicht voranschlagswirksame Gebarung)	0,00	129.950,85	131.800,67	1.849,82
361000	Erläge von/für Dienststellen der Gebietskörperschaften (nicht voranschlagswirksame Gebarung)	1.849,93	5.712,50	5.402,50	1.539,93
362000	Gehaltsabzugsgebarungen (nicht voranschlagswirksame Gebarung)	11.585,20	518.094,39	514.516,35	8.007,16
363000	Einbehaltungen und Überzahlungen von Dritten (nicht voranschlagswirksame Gebarung)	50.576,30	38.786,07	34.038,30	45.828,53
364000	Einbehaltungen und Überzahlungen von Stiftungen und Fonds (nicht voranschlagswirksame Gebarung)	9.874,80	0,00	1.769,09	11.643,89
368000	Barvorlagen (nicht voranschlagswirksame Gebarung)	246,02	246,02	0,00	0,00
369000	Sonstige Erläge (nicht voranschlagswirksame Gebarung)	39.495,41	108.286,78	109.162,61	40.371,24
379000	Sonstige Verbindlichkeiten (nicht voranschlagswirksame Gebarung)	71,61	870.507,59	875.084,60	4.648,62
	<b>Summe</b>	<b>113.699,27</b>	<b>1.671.584,20</b>	<b>1.671.774,12</b>	<b>113.889,19</b>

## Einzelnachweis der finanzierungswirksamen Vorschuss- und Verwahrgeldkonten

(inkl. anteiliger Kundenforderungen und Lieferantenverbindlichkeiten)

Konto	Kontenbezeichnung	Stand 31.12.2024	Umsatz Soll	Umsatz Haben	Stand 31.12.2025
<b>Veränderung der nicht voranschlagswirksamen Forderungen</b>					
270000	Vorsteuer	-1.605,38	197.335,17	215.946,20	17.005,65
279000	Diverse Vorschüsse	38.222,00	23.789,37	34.795,80	49.228,43
279100	Lohnverrechnung Schulgemeinde	0,00	456,07	551,84	95,77
279300	Siedl.Gen.WALDVIERTEL Gschäftsanteil Genoss.	21,80	0,00	0,00	21,80
279400	Vorschuss der Umsatzsteuerzahllast WAV lt. monatlichen Erklä	3.977,56	4.111,84	4.145,90	4.011,62
287000	Finanzamt f. d. 23. Bezirk Umsatzsteuer Guthaben	183.382,54	298.404,92	118.501,21	3.478,83
287777	Kassenbestandsveränderungen	0,00	19.600,00	19.600,00	0,00
	<b>Summe</b>	<b>223.998,52</b>	<b>543.697,37</b>	<b>393.540,95</b>	<b>73.842,10</b>
<b>Veränderung der nicht voranschlagswirksamen Verbindlichkeiten</b>					
360000	Mehrwertsteuer	-5.786,32	136.224,21	129.950,85	487,04
361200	Nächtigungstaxe	1.762,43	5.340,00	5.712,50	1.389,93
362000	Lohnsteuer	6,81	149.730,19	149.737,00	0,00
362100	BVA Krankenvers. Beamte aktiv	751,04	260.441,11	260.967,96	224,19
362300	NÖ Gebietskrankenkasse Einbehalte	10.827,35	103.806,00	106.850,38	7.782,97
362700	Gewerkschaftsbeiträge	0,00	539,05	539,05	0,00
363000	Hafrücklässe	45.180,78	7.138,30	20.790,55	31.528,53
363100	Jagdpachtschilling Verr.Konto	14.300,00	26.900,00	26.900,00	14.300,00
364000	Kindergart.Allentsteig Übersch.Elternbeiträge	9.874,80	1.769,09	0,00	11.643,89
368100	Fundgelder	246,02	0,00	246,02	0,00
369000	Diverse Verwahrgelder	2.030,36	49.648,49	51.678,85	0,00
369020	Fraktionsbeitrag ÖVP	0,00	6.959,15	6.959,15	0,00
369030	Fraktionsbeitrag FPÖ	0,00	1.573,65	1.573,65	0,00
369100	Verwahrgeld - Bundesabgaben (Stempelgeb. - Hunderstatzgeb	1.001,01	4.416,20	3.879,06	1.538,15
369200	Kautio n Mietwohnungen	27.899,50	7.550,00	5.500,00	29.949,50
369300	Zukunftsvorsorge §3/1/15 EStG	25,00	5.026,00	5.051,00	0,00
369400	Verrechnungskonto HS-ASO Schulgemeinden	0,00	30.912,12	30.912,12	0,00
369500	Kautio n Jugendwiese	500,00	2.600,00	3.100,00	0,00
369600	Kautio n Wohnhaus Viktor Fertgasse 3	9.949,39	0,00	0,00	9.949,39
379000	Finanzamt f. d. 23. Bezirk Umsatzsteuer Zahllast	55,00	51.114,17	46.520,55	4.648,62
379099	Verwahrgeld - Gehaltszahlung	16,61	823.970,43	823.987,04	0,00
	<b>Summe</b>	<b>118.639,78</b>	<b>1.675.658,16</b>	<b>1.680.855,73</b>	<b>113.442,21</b>

Personaldaten iSd ÖStp (Anlage 4)



Gruppe 1 - gesamt	Dienstverhältnis zu Gemeinde, dienstleistend in einer Dienststelle, bezahlt aus dem Budget von Gemeinde		Personalaufwendungen				
	Köpfe <sup>3)</sup>	VBÄ <sup>3)</sup>	davon melden Gemeinden optional				gesamt
Bezüge (Unterklasse 50-52)			Nebengebühren (Unterklasse 56)	Dienstgeberbeiträge (Unterklasse 58)	Weitere Aufwendungen	Kontenklasse 5 <sup>2)</sup>	
Beamtinnen und Beamte	k.A.	k.A.	0,00				
Vertragsbedienstete	24,00	19,25	921.900,61				
KV-Bedienstete (Kollektivvertrag)	k.A.	k.A.	0,00				
Nicht zuordenbar	k.A.	k.A.					
Summe	24,00	19,25	921.900,61	0,00	216.844,09	0,00	1.138.744,70
<b>darunter (Teilmengen der Gruppe 1)</b>			Länder und Gemeinden melden optional				
	Köpfe <sup>3)</sup>	VBÄ <sup>3)</sup>	Bezüge (Unterklasse 50-52)	Nebengebühren (Unterklasse 56)	Dienstgeberbeiträge (Unterklasse 58)	Weitere Aufwendungen	Kontenklasse 5 <sup>2)</sup>
Musikschullehrerinnen und -lehrer	k.A.	k.A.					
Elementarpädagoginnen und -pädagogen	k.A.	k.A.					
Bedienstete nicht-ausgliederter Krankenanstalten	k.A.	k.A.					
Lehrlinge	k.A.	k.A.					
Summe	k.A.	k.A.					

Gruppe 2 - gesamt	Dienstverhältnis zu Gemeinde, nicht dienstleistend bei Gemeinde <sup>14</sup> , bezahlt aus dem Budget von Gemeinde		Personalaufwendungen				
	Köpfe <sup>3)</sup>	VBÄ <sup>3)</sup>	davon melden Gemeinden optional				gesamt
Bezüge (Unterklasse 50-52)			Nebengebühren (Unterklasse 56)	Dienstgeberbeiträge (Unterklasse 58)	Weitere Aufwendungen	Kontenklasse 5 <sup>2)</sup>	
Beamtinnen und Beamte	k.A.	k.A.					
Vertragsbedienstete	k.A.	k.A.					
Nicht zuordenbar	k.A.	k.A.					
Summe	k.A.	k.A.					

Gruppe 2 - nach Rechnungsträger		Köpfe	VBÄ
Einheit: Gemeindebeamter pensioniert			
Refundierung des Personalaufwandes? Ja/Nein	Nein		
Anzahl Bedienstete		1,0	1,0

Beamtinnen und Beamte - Pensionistinnen und Pensionisten zum 31.12.2025			
	Köpfe <sup>3)</sup>	Ø-Pensionshöhe / Mt. <sup>4)</sup>	
Ruhegenussbezieherinnen und -bezieher	k.A.	2.600,0	
Hinterbliebene <sup>5)</sup>	k.A.		
<b>Neue Ruhegenussbezieherinnen und -bezieher im Bezugsjahr 2025</b>			
	Köpfe <sup>3)</sup>	Ø-Pensionsantrittsalter	Ø-Pensionshöhe / Mt. <sup>4)</sup>
Alterspension <sup>6)</sup>	k.A.		
Dienstunfähigkeit <sup>7)</sup>	k.A.		
vorzeitige Pensionierung mit Abschlag <sup>8)</sup>	k.A.		
vorzeitige Pensionierung ohne Abschlag <sup>9)</sup>	k.A.		
Pensionierungen gesamt	k.A.	0,0	0,0
<b>Gesamter Pensionsaufwand für das Bezugsjahr 2025</b>	0,00		
<p>1) gemäß den Vorgaben in Artikel 14 Abs. 2 lit. c ÖStP 2012  2) Personalrückstellungen und Sachbezüge sind in diese Anlage nicht aufzunehmen  3) Aus Datenschutzgründen wird dieses Feld erst ab 6 betroffenen Personen ausgewiesen  4) Durchschnittspension im Dezember laut Personalstatistik-Festlegungen ohne Sonderzahlungen, ohne Pflegegeld und ohne sonstige Transferleistungen; brutto  5) Witwen-, Witwer-, Waisenversorgungsbezüge und vergleichbare Leistungen  6) Ruhebezüge aufgrund eines Übertritts in den Ruhestand oder einer vergleichbaren Regelung iSd § 13 BDG 1979  7) Ruhebezüge aufgrund einer Ruhestandsversetzung wegen dauernder Dienstunfähigkeit iSd § 14 BDG 1979  8) Ruhebezüge aufgrund einer vorzeitigen Ruhestandsversetzung mit Abschlag iSd §§ 15b, 15c oder 236d BDG 1979  9) Ruhebezüge aufgrund einer vorzeitigen Ruhestandsversetzung ohne Abschlag  10) Inkl. Musikschullehrerinnen und -lehrer sowie Elementarpädagoginnen und -pädagogen  11) Darunter sind Personalgestellungen bei Beteiligungen iSd § 23 VRV 2015 sowie sonstige Personalgestellungen, zB bei anderen Gebietskörperschaften und Körperschaften öffentlichen Rechts zu verstehen.</p>			



Dienstpostenplan



## Dienstpostenplan Rechnungsabschluss 2025

Bis Dienstposten-Nr: 999999

Stadtgemeinde Allentsteig  
Hauptstraße 23  
3804 Allentsteig

Verwendungszweig <small>(NÖ GBedG 2025)</small>	Verwendung <small>(NÖ GBedG 2025)</small>	Bezeichnung des Dienstzweiges <small>(GBDO/GVVG)</small>	Dienstzweig Nr. <small>(GBDO/GVVG)</small> Tätigkeitsprofil <small>(NÖ GBedG 2025)</small>	Zahl der Dienstposten	Verwendungs- bzw. Entlohnungsgruppe		Funktionsdienstposten					Hinweis
					<small>(GBDO/GVVG)</small>	<small>(NÖ GBedG 2025)</small>	Zahl der Funktions- dienst- posten	Art des Funktions- dienstpostens		Bezeichnung	Funktions- gruppe	
							<small>§ 2 Abs. 3 lit. a - d GBDO)</small>	<small>§ 6 Abs. 3 Z 1 - 4 NÖ GBedG 2025)</small>		<small>(GBDO/ GVVG)</small> / <small>(NÖ GBedG 2025)</small>		
Verwaltungsdienst	Gehobener Dienst	Gehobener Verwaltungsdienst	56 / 4.2.	3,75	6	/ V2	1	a / 1	Leitender Gemeindebediensteter - Amtsleiter	8 / FL2	Ja	
Assistenzdienst	Assistenzdienst	Mittlerer Verwaltungs- und Kanzleidienst	85 / 2.3.	1,00	4	/ A2		/		/		
Technischer Dienst	Fachdienst	Facharbeiter	2 / 3.1.	6,50	5	/ T1	1	d / 4	Vorarbeiter des Bauhofs mit hervorgehobener Verwendung	6 / FE1	GBDO/GVVG: Ja; NÖ GBedG 2025: nein	
Assistenzdienst	Assistenzdienst	Angeleiteter Arbeiter	11 / 2.1.	1,00	3	/ A2		/		/		
Assistenzdienst	Assistenzdienst	Schulwart	16 / 2.1.	1,50	2	/ A2		/		/		
Elementar- und sozialpädagogischer Dienst	Fachdienst	Kindergartenhilfsdienst	12 / 7.1.	3,25	3	/ P1		/		/		
Hilfsdienst	Hilfsdienst	Hilfsdienst	17 / 1.1.	4,50	1	/ A1		/		/		

**Anzahl FTE: 21,50****Anzahl Funktionsdienstposten: 2**



Nachweis über Personalaufwand VRV2015



Gruppe	Abschnitt	Ansatz	Vertragsbedienstete I 510000 - 510999	Vertragsbedienstete II 511000 - 511999	DGB für Finanzamt (FLAB) 580000 - 580999	Leistungen aus der Selbstträgerschaft 582000 - 582999	Gesamtsumme
0	00	000000 Gewählte Gemeindeorgane				3.967,15	3.967,15
	01	010000 Gemeindeamt	283.394,62	13.287,31	10.440,73	55.451,75	362.574,41
	<b>Summe Gruppe 0</b>		<b>283.394,62</b>	<b>13.287,31</b>	<b>10.440,73</b>	<b>59.418,90</b>	<b>366.541,56</b>
2	21	211000 Volksschule		37.714,62	1.388,25	8.053,28	47.156,15
	24	240000 Kindergärten		129.366,17	4.665,16	26.812,05	160.843,38
	<b>Summe Gruppe 2</b>			<b>167.080,79</b>	<b>6.053,41</b>	<b>34.865,33</b>	<b>207.999,53</b>
8	81	812000 Öffentliche WC-Anlage		2.035,99	74,75	404,82	2.515,56
	82	820000 Bauhof		285.964,66	4.556,49	61.508,49	352.029,64
	83	831000 Freibäder		47.853,48	1.307,90	7.255,47	56.416,85
	85	850000 Betriebe der Wasserversorgung	24.045,60	12.712,12	1.577,82	7.542,23	45.877,77
		851000 Betriebe der Abwasserbeseitigung	36.068,41	47.572,17	3.478,39	17.441,70	104.560,67
	89	896000 Campingplatz		1.885,46	69,20	848,46	2.803,12
<b>Summe Gruppe 8</b>		<b>60.114,01</b>	<b>398.023,88</b>	<b>11.064,55</b>	<b>95.001,17</b>	<b>564.203,61</b>	
<b>Summe gesamt</b>			<b>343.508,63</b>	<b>578.391,98</b>	<b>27.558,69</b>	<b>189.285,40</b>	<b>1.138.744,70</b>



Nachweis über Personalaufwand VRV2015 inkl. Mandatäre



Gruppe	Abschnitt	Ansatz	Mandatare 721000 - 721999	Vertragsbedienstete I 510000 - 510999	Vertragsbedienstete II 511000 - 511999	DGB für Finanzamt (FLAB) 580000 - 580999	Leistungen aus der Selbstträgerschaft 582000 - 582999	Reisegebühren 724000 - 724900	Gesamtsumme
0	00	000000 Gewählte Gemeindeorgane	142.022,19				3.967,15		145.989,34
	01	010000 Gemeindeamt		283.394,62	13.287,31	10.440,73	55.451,75	226,77	362.801,18
	<b>Summe Gruppe 0</b>		<b>142.022,19</b>	<b>283.394,62</b>	<b>13.287,31</b>	<b>10.440,73</b>	<b>59.418,90</b>	<b>226,77</b>	<b>508.790,52</b>
2	21	211000 Volksschule			37.714,62	1.388,25	8.053,28		47.156,15
	24	240000 Kindergärten			129.366,17	4.665,16	26.812,05	48,47	160.891,85
	<b>Summe Gruppe 2</b>				<b>167.080,79</b>	<b>6.053,41</b>	<b>34.865,33</b>	<b>48,47</b>	<b>208.048,00</b>
8	81	812000 Öffentliche WC-Anlage			2.035,99	74,75	404,82		2.515,56
	82	820000 Bauhof			285.964,66	4.556,49	61.508,49	3.117,95	355.147,59
	83	831000 Freibäder			47.853,48	1.307,90	7.255,47		56.416,85
	85	850000 Betriebe der Wasserversorgung		24.045,60	12.712,12	1.577,82	7.542,23		45.877,77
		851000 Betriebe der Abwasserbeseitigung		36.068,41	47.572,17	3.478,39	17.441,70		104.560,67
	89	896000 Campingplatz			1.885,46	69,20	848,46		2.803,12
<b>Summe Gruppe 8</b>			<b>60.114,01</b>	<b>398.023,88</b>	<b>11.064,55</b>	<b>95.001,17</b>	<b>3.117,95</b>	<b>567.321,56</b>	
<b>Summe gesamt</b>			<b>142.022,19</b>	<b>343.508,63</b>	<b>578.391,98</b>	<b>27.558,69</b>	<b>189.285,40</b>	<b>3.393,19</b>	<b>1.284.160,08</b>



Nachweis der Pensionskosten



### **Nachweis der Pensionskosten (ehem. Gemeindebeamte bzw. Bürgermeisterpension) im Rechnungsabschluss 2024:**

Konto 1/000000-752000 Pensionskosten Bgm. (1 Person) in der Höhe von EUR 15.966,83. Der Altbgm. verstarb am 13. Juli 2025, die Witwe erhält ab 1. August 2025 eine Witwenpension in der Höhe von 46,6% der Bürgermeisterpension.

Konto 1/010000-752000 Pensionskosten Gemeindebeamte (1 Person) in der Höhe von EUR 64.172,61

Die Abrechnung der angeführten Pensionen erfolgt durch den Gemeindepensionsverband in St. Pölten.



Nachweis Vermögen mit abgeänderter Nutzungsdauer



Konto	Bezeichnung	Nutzungsdauer lt. VRV	Abweichende Nutzungsdauer	Begründung
2/0020001/00001	Liegenschaft Hauptstraße 2-4, 3804 Allentsteig Erbschaft Marth	0,0	0,0	Erbschaft - möglicher Abbruch bzw. Bauwerke ohne Bewertung
2/0040008/00001	Erneuerung Zaunanlage Kläranlage nach Hochwasser 2024	20,0	25,0	
2/0040008/00002	KT-Erneuerung Zaunanlage Kläranlage nach Hochwasser 2024	20,0	25,0	
2/0440001/02168	Software	0,0	10,0	GR Beschluss 22.10.2019
2/0440001/02222	K5- Umstellung und Programm	0,0	10,0	GR Beschluss 22.10.2019
4/0440001/02072	BA11 Anteil WVA	0,0	25,0	Gebührenberechnung + BAB GR Beschluss 22.10.2019
4/0440001/02080	BA12 Anteil WVA	0,0	25,0	Gebührenberechnung + BAB GR Beschluss 22.10.2019
4/0440001/02081	BA13 Anteil WVA	0,0	25,0	Gebührenberechnung + BAB GR Beschluss 22.10.2019
4/0440001/02082	BA11 Anteil ABA	0,0	25,0	Gebührenberechnung + BAB GR Beschluss 22.10.2019
4/0440001/02083	BA12 Anteil ABA	0,0	25,0	Gebührenberechnung + BAB GR Beschluss 22.10.2019
4/0440001/02084	BA13 Anteil ABA	0,0	25,0	Gebührenberechnung + BAB GR Beschluss 22.10.2019
4/0440001/02229	BA11 Finanztransaktion	0,0	25,0	Gebührenberechnung + BAB GR Beschluss 22.10.2019
4/0440001/02230	BA12 Finanztransaktion	0,0	25,0	Gebührenberechnung + BAB GR Beschluss 22.10.2019
4/0440001/02271	Flächenwidmungspläne bis 3. Änderung	0,0	10,0	gem. GR-Beschluss 22.10.2019
4/0440001/02272	Flächenwidmungsplan 4. Änderung	0,0	10,0	gem. GR-Beschluss 22.10.2019
4/0440001/02273	Flächenwidmungsplan 5. Änderung	0,0	10,0	gem. GR-Beschluss 22.10.2019
4/0440001/02274	Flächenwidmungsplan 6. Änderung inkl. Digitalisierung	0,0	10,0	gem. GR-Beschluss 22.10.2019
4/0440001/02275	Flächenwidmungsplan 7. Änderung inkl. Digitalisierung	0,0	10,0	gem. GR-Beschluss 22.10.2019
4/0440001/02359	KT BA11 Anteil ABA KT	0,0	25,0	Gebührenberechnung + BAB GR Beschluss 22.10.2019
4/0440001/02360	KT BA12 Anteil ABA KT	0,0	25,0	Gebührenberechnung + BAB GR Beschluss 22.10.2019
4/0440001/02361	KT BA13 Anteil ABA KT	0,0	25,0	Gebührenberechnung + BAB GR Beschluss 22.10.2019
4/0440001/02362	BA14 Anteil ABA	0,0	25,0	Gebührenberechnung + BAB GR Beschluss 22.10.2019
4/0440001/02363	BA14 Anteil WVA	0,0	25,0	Gebührenberechnung + BAB GR-Beschluss 22.10.2019
4/0440001/02364	Softwareupdate auf Windows 10 samt SSD-Einbau	0,0	10,0	GR Beschluss 22.10.2019
4/0440001/02365	Flächenwidmungsplan 9. Änderung inkl. Digitalisierung	0,0	10,0	gem. GR-Beschluss 22.10.2019
4/0440001/02367	Flächenwidmungsplan 8. Änderung inkl. Digitalisierung	0,0	10,0	gem. GR-Beschluss 22.10.2019
4/0440001/02368	Update Windows Server Software 2021 und SQL	0,0	10,0	GR-Beschluss 22.10.2019
4/0440001/02369	KT BA14 Anteil ABA KT	0,0	25,0	Gebührenberechnung + BAB GR Beschluss 22.10.2019
4/0440001/02370	Exchange-Online Umstellung 2022	0,0	10,0	GR-Beschluss 22.10.2019

---

Konto	Bezeichnung	Nutzungsdauer lt. VRV	Abweichende Nutzungsdauer	Begründung
4/0440001/02371	Flächenwidmungsplan 10. Änderung inkl. Digitalisierung	0,0	10,0	gem. GR-Beschluss 22.10.2019

Querschnitt (Anlage 5b)



RQS-Pos.	Zuordnung MVAG bzw. VHH-Code	Bezeichnung	Anmerkungen	Gesamt-Haushalt	Haushalt ohne Quasi-KG	Quasi-KG <sup>2</sup>
<b>Mittelaufbringung (Erträge bzw. Einzahlungen und erhaltene Kapitaltransfers)</b>						
10	3111	Einzahlungen aus eigenen Abgaben		488.631,94	488.631,94	
11	2112	Erträge aus Ertragsanteilen		1.771.436,16	1.771.436,16	
12	2113, 2114, 2115	Erträge aus Gebühren, Leistungen, Besitz und wirtschaftlicher Tätigkeit		1.399.512,81	361.140,69	1.038.372,12
13	2116	Erträge aus Veräußerungen und sonstige Erträge	ohne Gruppe (Konto) 806, 807, 899	116.264,89	92.876,20	23.388,69
14	2117	Nicht finanzierungswirksame operative Erträge	ohne Gruppe (Konto) 817, 819, 891			
15	212x	Erträge aus Transfers	ohne Gruppe (Konto) 813	762.867,44	762.867,44	
16	213x	Finanzerträge	ohne Gruppe (Konto) 818, 821, 825, 826	100,09	100,09	
17	131x	Erhaltene Kapitaltransfers (VHH Zugang)		230.459,05	109.200,79	121.258,26
19	<b>Summe 1 (Mittelaufbringung bereinigt)<sup>3</sup></b>			<b>4.769.272,38</b>	<b>3.586.253,31</b>	<b>1.183.019,07</b>
<b>Mittelverwendung (Aufwendungen)</b>						
20	2211, 2212, 2213	Finanzierungswirksamer Personalaufwand		1.138.744,70	988.306,26	150.438,44
21	2221 - 2225	Finanzierungswirksamer Sachaufwand	ohne Gruppe (Konto) 799	1.351.115,60	942.704,64	408.410,96
22	2226	Verluste aus dem Abgang von Anlagevermögen, Rückstellungen für ausstehende Rechnungen	nur Gruppe (Konto) 683, 688	392,00	392,00	
23	223x	Transferaufwand	ohne Gruppe (Konto) 696, 761	1.403.267,00	1.403.267,00	
24	224x	Finanzaufwand	ohne Gruppe (Konto) 652, 654, 682, 694, 697, 699	192.683,58	26.500,08	166.183,50
29	<b>Summe 2 (Mittelverwendung bereinigt)<sup>3</sup></b>			<b>4.086.202,88</b>	<b>3.361.169,98</b>	<b>725.032,90</b>
<b>Vermögensbildung (Sachanlagevermögen), inkl. Vorräte</b>						
30	1010, 102x	Immaterielle Vermögenswerte und Sachanlagen (VHH Zugang) <sup>4</sup>	ohne Gruppe (Konto) 090-098, 280	971.490,59	909.117,85	62.372,74
31	1010, 102x	Immaterielle Vermögenswerte und Sachanlagen (VHH Abgang) <sup>4</sup>	ohne Gruppe (Konto) 090-098, 280; Abgang mit Minus erfassen	-18.465,00	-18.465,00	
32	1141	Vorräte (Saldo) (VHH Zugang - Abgang)				
39	<b>Summe 3 (Vermögensbildung bereinigt)<sup>3</sup></b>			<b>953.025,59</b>	<b>890.652,85</b>	<b>62.372,74</b>
49	<b>Saldo = Summe 1 - Summe 2 - Summe 3</b>			<b>-269.956,09</b>	<b>-665.569,52</b>	<b>395.613,43</b>

RQS-Pos.	Zuordnung MVAG bzw. VHH-Code	Bezeichnung	Anmerkungen	Gesamt-Haushalt	Haushalt ohne Quasi-KG	Quasi-KG <sup>2</sup>
<b>Überrechnung Quasi-Kapitalgesellschaften (Quasi-KG) gemäß ESVG</b>						
50	2301, 2116	Entnahmen von Haushaltsrücklagen	nur Gruppe (Konto) 893, 894, 895, 899	n.a.	n.a.	283.492,28
51	2401, 2225	Zuweisungen an Haushaltsrücklagen	nur Gruppe (Konto) 793, 794, 795, 799	n.a.	n.a.	-319.676,94
52	332x	Einzahlungen aus der Rückzahlung von Darlehen sowie gewährten Vorschüssen	ohne Gruppe (Konto) 280-282	n.a.	n.a.	
53	342x	Auszahlungen aus der Gewährung von Darlehen sowie gewährten Vorschüssen	ohne Gruppe (Konto) 280-282	n.a.	n.a.	
54	351x	Einzahlungen aus der Aufnahme von Finanzschulden		n.a.	n.a.	74.732,18
55	361x	Auszahlungen aus der Tilgung von Finanzschulden		n.a.	n.a.	-543.650,87
56	333x	Erhaltene Kapitaltransfers (Einzahlungen)		n.a.	n.a.	128.366,23
57	131x	Erhaltene Kapitaltransfers (VHH Zugang)		n.a.	n.a.	-121.258,26
59	<b>Überrechnung Quasi-KG Summe aus Position 49 (Quasi-KG) und Position 50 bis 57 (Quasi-KG)</b>			<b>n.a.</b>	<b>n.a.</b>	<b>-102.381,95</b>
60	<b>Finanzierungssaldo („vorläufiges Maastricht-Ergebnis“) <sup>1</sup> Summe aus Position 49 (Haushalt ohne Quasi-KG) und Position 59 (Quasi-KG)</b>			<b>n.a.</b>	<b>-767.951,47</b>	<b>n.a.</b>
61	<b>Erläuterungen der Gebietskörperschaft (optional)</b>					

1) Der Finanzierungssaldo gemäß Pos. 60 kann vom Beitrag der Gemeinde zum Maastricht-Saldo abweichen. Entsprechend den Bestimmungen des Artikel 14 Abs. 2 lit. b Z. 1 iVm Artikel 15 Abs. 1 Österreichischer Stabilitätspakt sind die Daten der Gemeinden (außer Wien) zusammengefasst durch das Land an Statistik Austria zu melden, das ausgewiesene Einzelergebnis der Gemeinde hat nur bedingte Aussagekraft für das Gesamtergebnis der Haushaltskoordinierung.

2) Quasi-Kapitalgesellschaften außerhalb des Sektors Staat gemäß ESVG (Ansatz 85-86).

3) Mittelaufbringung und -verwendung sowie Vermögensbildung bereinigt näherungsweise im Sinne der Einnahmen und Ausgaben gemäß ESVG.

4) VHH Zugang/Abgang der Vermögensrechnung gemäß Anlage 6g - Anlagenspiegel

Erläuterung Abweichung gegenüber  
Ergebnis- und Finanzierungsvoranschlag



Haushaltskonto	Bezeichnung	HH	Buchungen	- Voranschlag	- Übertragung	= Abweichung	Betrag Beschluss und Begründung
<b>Mittelaufbringung</b>	<b>Abweichung über 7.500,00 und mehr als 20,00% oder über 7.500,00</b>						
<b>010000</b>	<b>Gemeindeamt</b>						
2/010000+817400	Erträge aus der Auflösung von sonstigen Rückstellungen	EHH	8.516,20	0,00	0,00	8.516,20	
<b>163000</b>	<b>Freiwillige Feuerwehren</b>						
2/163000+813000	Erträge aus der Auflösung von Investitionszuschüssen (Kapitaltransfers)	EHH	28.081,72	1.500,00	0,00	26.581,72	
<b>163001</b>	<b>FF-Allentsteig</b>						
6/163001+871000	Kapitaltransfers aus Gemeinde-Bedarfszuweisungsmitteln	EHH	50.000,00	80.000,00	0,00	-30.000,00	
	Kapitaltransfers aus Gemeinde-Bedarfszuweisungsmitteln	FHH	50.000,00	80.000,00	0,00	-30.000,00	
<b>163002</b>	<b>FF-Bernschlag</b>						
6/163002+300000	Kapitaltransfers von Bund, Bundesfonds und Bundeskammern (Ref. USt.)	FHH	0,00	11.400,00	0,00	-11.400,00	
6/163002+301001	Kapitaltransfers von Ländern, Landesfonds und Landeskammern (LFWK NÖ)	FHH	0,00	8.800,00	0,00	-8.800,00	
6/163002+303000	Eigenmittelanteil FF-Bernschlag	FHH	0,00	24.200,00	0,00	-24.200,00	
6/163002+899000	Entnahmen aus Verrechnungsrücklagen zwischen operativer Gebarung und Projekten	EHH	0,00	24.200,00	0,00	-24.200,00	
<b>210000</b>	<b>Allgemeinbildende Pflichtschulen, gemeinsame Kosten</b>						
2/210000+827000	Personalkostenersätze Schulgden.	EHH	27.012,70	12.000,00	0,00	15.012,70	
	Personalkostenersätze Schulgden.	FHH	27.012,70	12.000,00	0,00	15.012,70	

Haushaltskonto	Bezeichnung	HH	Buchungen	- Voranschlag	- Übertragung	= Abweichung	Betrag Beschluss und Begründung
<b>240000</b>	<b>Kindergärten</b>						
6/240000+300742	Kapitaltransfers von Bund, Bundesfonds und Bundeskammern (KIG 2025)	FHH	29.482,81	0,00	0,00	29.482,81	
6/240000+301000	Kapitaltransfers von Ländern, Landesfonds und Landeskammern	FHH	0,00	32.000,00	0,00	-32.000,00	
2/240000+861000	Transfers von Ländern, Landesfonds und Landeskammern (Schul- und KIGA-Fonds)	EHH	0,00	93.300,00	0,00	-93.300,00	
	Transfers von Ländern, Landesfonds und Landeskammern (Schul- und KIGA-Fonds)	FHH	0,00	93.300,00	0,00	-93.300,00	
2/240000+861001	Gruppenförderung Land NÖ	EHH	76.395,35	47.700,00	0,00	28.695,35	
	Gruppenförderung Land NÖ	FHH	76.395,35	47.700,00	0,00	28.695,35	
6/240000+899000	Entnahmen aus Verrechnungsrücklagen zwischen operativer Gebarung und Projekten	EHH	0,00	114.400,00	0,00	-114.400,00	
<b>240002</b>	<b>Tagesbetreuungseinrichtung (TBE)</b>						
2/240002+816000	Kostenbeiträge (Kostenersätze) für sonstige Leistungen	EHH	0,00	7.900,00	0,00	-7.900,00	
	Kostenbeiträge (Kostenersätze) für sonstige Leistungen	FHH	0,00	7.900,00	0,00	-7.900,00	
<b>820000</b>	<b>Bauhof</b>						
2/820000+816000	Kostenbeiträge (Kostenersätze) für Leistungen des Bauhofs	EHH	181.859,75	189.800,00	0,00	-7.940,25	
	Kostenbeiträge (Kostenersätze) für Leistungen des Bauhofs	FHH	181.859,75	189.800,00	0,00	-7.940,25	
<b>831100</b>	<b>Stadtseesanierung Strukturverbesserung</b>						
6/831100+300000	Kapitaltransfers von Bund, Bundesfonds und Bundeskammern	FHH	0,00	33.800,00	0,00	-33.800,00	

Haushaltskonto	Bezeichnung	HH	Buchungen	- Voranschlag	- Übertragung	= Abweichung	Betrag Beschluss und Begründung
6/831100+301000	Kapitaltransfers von Ländern, Landesfonds und Landeskammern	FHH	0,00	33.700,00	0,00	-33.700,00	
<b>840000</b>	<b>Grundbesitz</b>						
2/840000+001000	Verkauf von Grundstücken	FHH	18.465,00	60.000,00	0,00	-41.535,00	
2/840000+891000	Sonstige Wertaufholungen / Bestandsvermehrungen am kurzfristigen und langfristigen Vermögen	EHH	18.435,00	0,00	0,00	18.435,00	
<b>850000</b>	<b>Betriebe der Wasserversorgung</b>						
2/850000+307000	Kapitaltransfers von privaten Haushalten und privaten Organisationen ohne Erwerbszweck und andere	FHH	0,00	15.000,00	0,00	-15.000,00	
2/850000+852100	Wasserbereitstellungs- gebühren	EHH	90.535,00	100.000,00	0,00	-9.465,00	
	Wasserbereitstellungs- gebühren	FHH	90.523,05	100.000,00	0,00	-9.476,95	
2/850000+852200	Wasserbezugs- gebühren	EHH	142.584,96	125.000,00	0,00	17.584,96	
	Wasserbezugs- gebühren	FHH	143.033,59	125.000,00	0,00	18.033,59	
<b>851000</b>	<b>Betriebe der Abwasserbeseitigung</b>						
2/851000+307001	Kanaleinmündungsabgaben VH 3	FHH	0,00	25.000,00	0,00	-25.000,00	
2/851000+341000	Investitionsdarlehen NÖ WWF	FHH	68.976,34	4.800,00	0,00	64.176,34	
6/851000+346000	Darlehensaufnahme Geldinstitut	FHH	0,00	275.000,00	0,00	-275.000,00	
2/851000+852300	Kanalbenützungsgebühr Fäkalkanal	EHH	550.646,98	540.000,00	0,00	10.646,98	
	Kanalbenützungsgebühr Fäkalkanal	FHH	550.350,31	540.000,00	0,00	10.350,31	

Haushaltskonto	Bezeichnung	HH	Buchungen	- Voranschlag	- Übertragung	= Abweichung	Betrag Beschluss und Begründung
6/851000+895001	Entnahmen von allgemeinen Haushaltsrücklagen	EHH	0,00	90.400,00	0,00	-90.400,00	
2/851000+899000	Entnahmen aus Verrechnungsrücklagen zwischen operativer Gebarung und Projekten	EHH	68.976,34	0,00	0,00	68.976,34	
<b>851100</b>	<b>ABA Am Schlossblick</b>						
6/851100+307000	Kapitaltransfers von privaten Haushalten und privaten Organisationen ohne Erwerbszweck und andere	FHH	10.201,78	0,00	0,00	10.201,78	
6/851100+346000	Investitionsdarlehen von Finanzunternehmen	FHH	0,00	119.000,00	0,00	-119.000,00	
<b>853000</b>	<b>Betriebe für die Errichtung und Verw. von Wohn- u. Geschäftsgeb.</b>						
2/853000+895001	Entnahmen von allgemeinen Haushaltsrücklagen	EHH	0,00	85.800,00	0,00	-85.800,00	
<b>859000</b>	<b>Sonstige Betriebe mit markt- bestimmter Tätigkeit</b>						
6/859000+247000	Darlehensrückzahlung Verein ASTEG für LWL Zwischenfinanzierung	FHH	0,00	15.000,00	0,00	-15.000,00	
<b>896000</b>	<b>Campingplatz</b>						
2/896000+810000	Erträge aus Leistungen (Campingplatz)	EHH	5.214,35	30.000,00	0,00	-24.785,65	
	Erträge aus Leistungen (Campingplatz)	FHH	5.214,35	30.000,00	0,00	-24.785,65	
<b>920000</b>	<b>Ausschließliche Gemeindeabgaben</b>						
2/920000+833000	Kommunalsteuer	EHH	193.236,99	150.000,00	0,00	43.236,99	
	Kommunalsteuer	FHH	191.650,25	150.000,00	0,00	41.650,25	
<b>921000</b>	<b>Zwischen Ländern und Gemeinden geteilte Abgaben</b>						
2/921000+861000	Transfers von Ländern, Landesfonds und Landeskammern	EHH	12.522,79	3.800,00	0,00	8.722,79	

Haushaltskonto	Bezeichnung	HH	Buchungen	- Voranschlag	- Übertragung	= Abweichung	Betrag	Beschluss und Begründung
2/921000+861000	Transfers von Ländern, Landesfonds und Landeskammern	FHH	12.522,79	3.800,00	0,00	8.722,79		
<b>925000</b>	<b>Ertragsanteile an gem.Bundesabgaben</b>							
2/925000+859400	Abgabenertragsanteile Bevölkerungsschlüssel (inkl. KEST)	EHH	1.771.436,16	1.754.000,00	0,00	17.436,16		
	Abgabenertragsanteile Bevölkerungsschlüssel (inkl. KEST)	FHH	1.771.436,16	1.754.000,00	0,00	17.436,16		
<b>945000</b>	<b>Sonstige Zuschüsse des Bundes</b>							
2/945000+860000	Transfers von Bund, Bundesfonds und Bundeskammern	EHH	0,00	8.700,00	0,00	-8.700,00		
	Transfers von Bund, Bundesfonds und Bundeskammern	FHH	0,00	8.700,00	0,00	-8.700,00		
<b>990000</b>	<b>Überschüsse und Abgänge (soweit nicht zugeordnet)</b>							
2/990000+895077	Entnahmen von allgemeinen Haushaltsrücklagen	EHH	519.741,90	340.000,00	0,00	179.741,90		
	<b>Summe Mittelaufbringung Ergebnishaushalt</b>		<b>3.745.196,19</b>	<b>3.798.500,00</b>	<b>0,00</b>	<b>-53.303,81</b>	<b>0,00</b>	
	<b>Summe Mittelaufbringung Finanzierungshaushalt</b>		<b>3.227.124,23</b>	<b>3.799.900,00</b>	<b>0,00</b>	<b>-572.775,77</b>	<b>0,00</b>	
<b>Mittelverwendung</b>	<b>Abweichung über 7.500,00 und mehr als 20,00% oder über 7.500,00</b>							
<b>163000</b>	<b>Freiwillige Feuerwehren</b>							
1/163000-680000	Planmäßige Abschreibung	EHH	54.946,08	14.900,00	0,00	40.046,08	40.046,08	02.03.2026 Zu wenig AfA für den Bereich Freiwillige Feuerwehren veranschlagt.
<b>163001</b>	<b>FF-Allentsteig</b>							
5/163001-010000	Gebäude und Bauten	FHH	0,00	80.000,00	0,00	-80.000,00		
<b>180000</b>	<b>Zivilschutz</b>							
1/180000-050000	Sonderanlagen (Notstromaggregat)	FHH	1.167,79	20.000,00	0,00	-18.832,21		

Haushaltskonto	Bezeichnung	HH	Buchungen	- Voranschlag	- Übertragung	= Abweichung	Betrag	Beschluss und Begründung
<b>240000</b>	<b>Kindergärten</b>							
1/240000-346000	Investitionsdarlehen von Finanzunternehmen	FHH	87.548,26	108.100,00	0,00	-20.551,74		
1/240000-680000	Planmäßige Abschreibung	EHH	89.912,43	34.100,00	0,00	55.812,43	55.812,43	02.03.2026 Durch die Vorlage der restlichen Schlussrechnungen für das Bauvorhaben NÖ Landeskindergärten, welche erst in der 2. Jahreshälfte 2025 einlangten, ist die Jahres-AfA höher als veranschlagt.
1/240000-720000	Kostenbeiträge (Kostensätze) für Leistungen des Bauhofs	EHH	25.030,95	7.200,00	0,00	17.830,95	17.830,95	02.03.2026 Interne Buchung - Eigenleistungen des Bauhofs. Dieser Postion stehen Einnahmen in gleicher Höhe gegenüber.
	Kostenbeiträge (Kostensätze) für Leistungen des Bauhofs	FHH	25.030,95	7.200,00	0,00	17.830,95	17.830,95	02.03.2026 Interne Buchung - Eigenleistungen des Bauhofs. Dieser Postion stehen Einnahmen in gleicher Höhe gegenüber.
<b>363000</b>	<b>Altstadterhaltung und Ortsbildpflege</b>							
1/363000-728400	Baumkataster - Baumpflege	EHH	5.241,48	25.000,00	0,00	-19.758,52		
	Baumkataster - Baumpflege	FHH	4.876,60	25.000,00	0,00	-20.123,40		
<b>419000</b>	<b>Sonstige Einrichtungen und Maßnahmen</b>							
1/419000-751100	Sozialhilfe - Beitrag nach Finanzkraft	EHH	326.359,17	316.000,00	0,00	10.359,17	10.359,17	02.03.2026 Umlage der Sozialhilfe höher als im VA-Blatt mitgeteilt. Die Abrechnung erfolgt monatlich über die Ertragsanteile.
	Sozialhilfe - Beitrag nach Finanzkraft	FHH	326.359,17	316.000,00	0,00	10.359,17	10.359,17	02.03.2026 Umlage der Sozialhilfe höher als im VA-Blatt mitgeteilt. Die Abrechnung erfolgt monatlich über die Ertragsanteile.
<b>510000</b>	<b>Medizinische Bereichsversorgung</b>							
1/510000-777000	Startförderung Allgemeinmediziner	EHH	0,00	100.000,00	0,00	-100.000,00		
	Startförderung Allgemeinmediziner	FHH	0,00	100.000,00	0,00	-100.000,00		
<b>562000</b>	<b>Gemeindebeitrag zum Krankenanstaltenspr.</b>							
1/562000-752000	NOEKAS Zweck- aufwand	EHH	545.340,79	535.000,00	0,00	10.340,79	10.340,79	02.03.2026 NÖKAS-Umlage höher als im VA-Blatt mitgeteilt. Die Abrechnung erfolgt monatlich über die Ertragsanteile.
	NOEKAS Zweck- aufwand	FHH	545.340,79	535.000,00	0,00	10.340,79	10.340,79	02.03.2026 NÖKAS-Umlage höher als im VA-Blatt mitgeteilt. Die Abrechnung erfolgt monatlich über die Ertragsanteile.

Haushaltskonto	Bezeichnung	HH	Buchungen	- Voranschlag	- Übertragung	= Abweichung	Betrag	Beschluss und Begründung
<b>612000</b>	<b>Gemeindestraßen</b>							
5/612000-002000	Baukosten Gemeindestraßen	FHH	20.960,67	231.500,00	0,00	-210.539,33		
5/612000-005000	Anlagen zu Straßenbauten- Straßenbeleuchtung	FHH	7.025,43	15.000,00	0,00	-7.974,57		
1/612000-680000	Planmäßige Abschreibung	EHH	208.601,43	221.400,00	0,00	-12.798,57		
1/612000-720000	Kostenbeiträge (Kostensätze) für Leistungen des Bauhofs	EHH	11.674,60	29.600,00	0,00	-17.925,40		
	Kostenbeiträge (Kostensätze) für Leistungen des Bauhofs	FHH	11.674,60	29.600,00	0,00	-17.925,40		
<b>639000</b>	<b>Sonstige Einrichtungen und Maßnahmen</b>							
1/639000-612000	Instandhaltung von Wasser- und Abwasserbauten und -anlagen	EHH	82.988,26	50.000,00	0,00	32.988,26	32.988,26	02.03.2026 Rechnung der Fa. Mülleder zur Bachräumung in Thaua in der Höhe von EUR 41.883,60. Nach Rücksprache mit der Abt. WA3 finanziert die Stadtgemeinde Allentsteig die Rechnung vor - im Jahr 2026 werden ca. 2/3 dieser Kosten als Förderung refundiert.
	Instandhaltung von Wasser- und Abwasserbauten und -anlagen	FHH	41.104,66	50.000,00	0,00	-8.895,34	02.03.2026	Rechnung der Fa. Mülleder zur Bachräumung in Thaua in der Höhe von EUR 41.883,60. Nach Rücksprache mit der Abt. WA3 finanziert die Stadtgemeinde Allentsteig die Rechnung vor - im Jahr 2026 werden ca. 2/3 dieser Kosten als Förderung refundiert.
<b>710000</b>	<b>Land-und forstwirtschaftliche Weegerhaltung</b>							
1/710000-680000	Planmäßige Abschreibung	EHH	77.930,59	86.700,00	0,00	-8.769,41		
<b>816000</b>	<b>Öffentliche Beleuchtung und öffentliche Uhren</b>							
1/816000-720000	Kostenbeiträge (Kostensätze) für Leistungen des Bauhofs	EHH	10.524,50	22.400,00	0,00	-11.875,50		
	Kostenbeiträge (Kostensätze) für Leistungen des Bauhofs	FHH	10.524,50	22.400,00	0,00	-11.875,50		

Haushaltskonto	Bezeichnung	HH	Buchungen	- Voranschlag	- Übertragung	= Abweichung	Betrag Beschluss und Begründung
<b>821000</b>	<b>Fuhrpark</b>						
1/821000-617000	Instandhaltung der Fahrzeuge	EHH	12.331,83	20.000,00	0,00	-7.668,17	
	Instandhaltung der Fahrzeuge	FHH	12.331,83	20.000,00	0,00	-7.668,17	
1/821000-720000	Kostenbeiträge (Kostensätze) für Leistungen des Bauhofs	EHH	0,00	9.700,00	0,00	-9.700,00	
	Kostenbeiträge (Kostensätze) für Leistungen des Bauhofs	FHH	0,00	9.700,00	0,00	-9.700,00	
<b>831000</b>	<b>Freibäder</b>						
5/831000-010000	Gebäude und Bauten - Seerestaurant und Badebereich	FHH	3.462,50	13.900,00	0,00	-10.437,50	
<b>831100</b>	<b>Stadtseesanierung Strukturverbesserung</b>						
5/831100-006000	Sonstige Grundstückseinrichtungen	FHH	2.106,00	67.500,00	0,00	-65.394,00	
<b>840000</b>	<b>Grundbesitz</b>						
1/840000-001000	Ankauf von Grundstücken - Grundeinlösen	FHH	48.721,00	57.000,00	0,00	-8.279,00	
<b>850000</b>	<b>Betriebe der Wasserversorgung</b>						
5/850000-004000	Baukosten der Erweiterung der Wasserversorgung	FHH	2.006,14	114.300,00	0,00	-112.293,86	
<b>851000</b>	<b>Betriebe der Abwasserbeseitigung</b>						
5/851000-004000	Wasser- und Kanalisationsbauten	FHH	14.308,15	275.000,00	0,00	-260.691,85	
1/851000-050000	Sonderanlagen (Kanalbläser)	FHH	16.360,06	35.500,00	0,00	-19.139,94	
1/851000-455000	Chemikalien Phosphatfällung	EHH	3.066,00	11.500,00	0,00	-8.434,00	
	Chemikalien Phosphatfällung	FHH	3.066,00	11.500,00	0,00	-8.434,00	

Haushaltskonto	Bezeichnung	HH	Buchungen	- Voranschlag	- Übertragung	= Abweichung	Betrag	Beschluss und Begründung
1/851000-600000	Energiebezug Strom	EHH	43.507,91	35.000,00	0,00	8.507,91	8.507,91	02.03.2026 Höher Energiekosten auf Grund der Netzgebühren als im Jahr 2024. Die Rechnungen der EVN für Oktober und November 2025 langten erst am 29. Dezember ein.
1/851000-616000	Instandhaltung von Maschinen und maschinelle Anlagen	EHH	10.818,69	22.500,00	0,00	-11.681,31		
	Instandhaltung von Maschinen und maschinelle Anlagen	FHH	10.818,69	22.500,00	0,00	-11.681,31		
1/851000-650000	Kreditzinsen	EHH	133.410,03	68.700,00	0,00	64.710,03	64.710,03	02.03.2026 Überschreitung der Kreditzinsen durch die Kapitalisierung der restlichen NÖ WWF Förderung des BA08 der ABA Allentsteig. Gebucht durch Fa. Gemdat NÖ in Erledigung der Gebarungseinschau 2025.
	Kreditzinsen	FHH	133.410,03	68.700,00	0,00	64.710,03	64.710,03	02.03.2026 Überschreitung der Kreditzinsen durch die Kapitalisierung der restlichen NÖ WWF Förderung des BA08 der ABA Allentsteig. Gebucht durch Fa. Gemdat NÖ in Erledigung der Gebarungseinschau 2025.
1/851000-728000	Leistungsentgelte an Firmen (Fremduntersuchung und Klärschlamm)	FHH	21.071,71	29.000,00	0,00	-7.928,29		
5/851000-799000	Zuweisungen an Verrechnungsrücklagen zwischen operativer Gebarung und Projekten	EHH	68.976,34	0,00	0,00	68.976,34	68.976,34	02.03.2026 Dieses Konto samt Verbuchung war auf Grund der seitens der Gebarungseinschau empfohlenen Kapitalisierung der restlichen Förderung des NÖ WWF notwendig. Es handelt sich um eine interne Umbuchung - diesem Betrag steht eine Einnahme in gleicher Höhe gegenüber.
<b>853000</b>	<b>Betriebe für die Errichtung und Verw. von Wohn- u. Geschäftsgeb.</b>							
1/853000-614000	Instandhaltung von Gebäuden	EHH	83.556,21	145.800,00	0,00	-62.243,79		
	Instandhaltung von Gebäuden	FHH	83.369,47	145.800,00	0,00	-62.430,53		
1/853000-720000	Kostenbeiträge (Kostensätze) für Leistungen des Bauhofs	EHH	34.253,45	24.800,00	0,00	9.453,45	9.453,45	02.03.2026 Interne Buchung - Eigenleistungen des Bauhofs. Dieser Position stehen Einnahmen in gleicher Höhe gegenüber.
	Kostenbeiträge (Kostensätze) für Leistungen des Bauhofs	FHH	34.253,45	24.800,00	0,00	9.453,45	9.453,45	02.03.2026 Interne Buchung - Eigenleistungen des Bauhofs. Dieser Position stehen Einnahmen in gleicher Höhe gegenüber.
<b>869000</b>	<b>Fischereiwasser</b>							
1/869000-420000	Fischbesatz	EHH	9.460,00	20.000,00	0,00	-10.540,00		

Haushaltskonto	Bezeichnung	HH	Buchungen	- Voranschlag	- Übertragung	= Abweichung	Betrag	Beschluss und Begründung
1/869000-420000	Fischbesatz	FHH	9.460,00	20.000,00	0,00	-10.540,00		
<b>896000</b>	<b>Campingplatz</b>							
1/896000-680000	Planmäßige Abschreibung	EHH	8.570,09	0,00	0,00	8.570,09	8.570,09	02.03.2026 Keine Jahres-AfA veranschlagt - wurde beim Voranschlag 2025 übersehen.
<b>980000</b>	<b>Verrechnung zwischen operativer Gebarung und Projekten</b>							
1/980000-799000	Zuweisungen an Verrechnungsrücklagen zwischen operativer Gebarung und Projekten	EHH	5.253,33	145.500,00	0,00	-140.246,67		
	<b>Summe Mittelverwendung Ergebnishaushalt</b>		<b>1.851.754,16</b>	<b>1.945.800,00</b>	<b>0,00</b>	<b>-94.045,84</b>	<b>327.595,50</b>	
	<b>Summe Mittelverwendung Finanzierungshaushalt</b>		<b>1.476.358,45</b>	<b>2.455.000,00</b>	<b>0,00</b>	<b>-978.641,55</b>	<b>112.694,39</b>	

Seite	Inhalt
3	Vorbericht
25	Nachweis der liquiden Mittel (Kassenbestand)
29	Ergebnishaushalt Gesamt 1. Ebene (Anlage 1a) - interne Vergütungen enthalten
33	Finanzierungshaushalt Gesamt 1. Ebene (Anlage 1b) - interne Vergütungen enthalten
37	Ergebnishaushalt Gesamt 1. und 2. Ebene (Anlage 1a) - interne Vergütungen enthalten
41	Finanzierungshaushalt Gesamt 1. und 2. Ebene (Anlage 1b) - interne Vergütungen enthalten
49	Ergebnishaushalt Bereichsbudget 1. und 2. Ebene (Anlage 1a)
71	Finanzierungshaushalt Bereichsbudget 1. und 2. Ebene (Anlage 1b)
113	Vermögenshaushalt (Anlage 1c)
119	Nettovermögensveränderungsrechnung (Anlage 1d)
123	Haushaltspotential (aufbauend auf der Ergebnisrechnung)
129	Ergebnis- und Finanzierungsrechnung Detailnachweis
213	Nachweis der Investitionstätigkeit
235	Nachweis der sonstigen Investitionen (nur VC 2)
239	Nachweis Kundenforderungen
245	Nachweis Lieferantenverbindlichkeiten
253	Nachweis über Transferzahlungen (Anlage 6a)
259	Nachweis über Haushaltsrücklagen und Zahlungsmittelreserven (Anlage 6b)
263	Einzelnachweis über Finanzschulden und Schuldendienst (Anlage 6c)
271	Nachweis über haushaltsinterne Vergütungen (Anlage 6f)
275	Anlagenspiegel nach Ansatz (Anlage 6g)
281	Liste der nicht bewerteten Kulturgüter (Anlage 6h)
285	Rückstellungsspiegel (Anlage 6q)
289	Einzelnachweis über die nicht voranschlagswirksame Gebarung gemäß § 12 (Anlage 6t)
293	Personaldaten iSd ÖStp (Anlage 4)
299	Dienstpostenplan
303	Nachweis über Personalaufwand VRV2015
307	Nachweis über Personalaufwand VRV2015 inkl. Mandatare
311	Nachweis der Pensionskosten
315	Nachweis Vermögen mit abgeänderter Nutzungsdauer
319	Querschnitt (Anlage 5b)
323	Erläuterung Abweichung gegenüber Ergebnis- und Finanzierungsvoranschlag