



Stadtgemeinde Allentsteig

1. Nachtragsvoranschlag 2025

Vorbericht

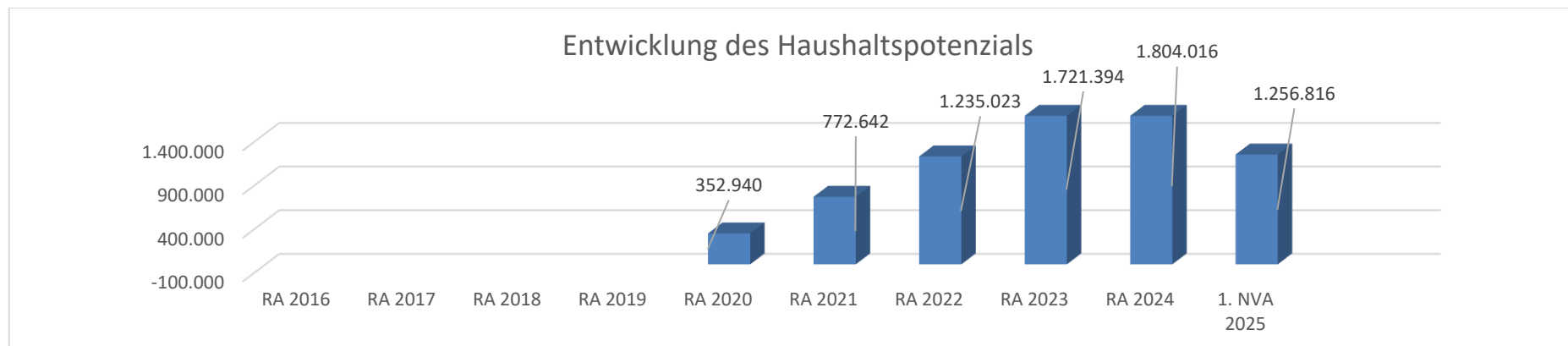


Vorbericht der Stadtgemeinde Allentsteig zum 1. Nachtragsvoranschlag 2025



gemäß § 3 der NÖ Gemeindehaushaltsverordnung (NÖ GHVO)

Entwicklung des Haushaltspotenzials



Erläuterung:

Das Haushaltspotential hat seine Grundlage in § 67 Z. 11 der NÖ Gemeindeordnung 1973 (NÖ GO 1973) und war erstmals im 1. Nachtragsvoranschlag 2020 auszuweisen. Mit dem Rechnungsabschluss 2020 ist die Basis dieser Kennzahl gegeben (Vorjahre sind ohne Wert). Im 1. Nachtragsvoranschlag 2025 ergibt sich ein Haushaltspotential - kumuliert mit dem Ergebnis des Vorjahres - in der Höhe von EUR 1.256.800,00.

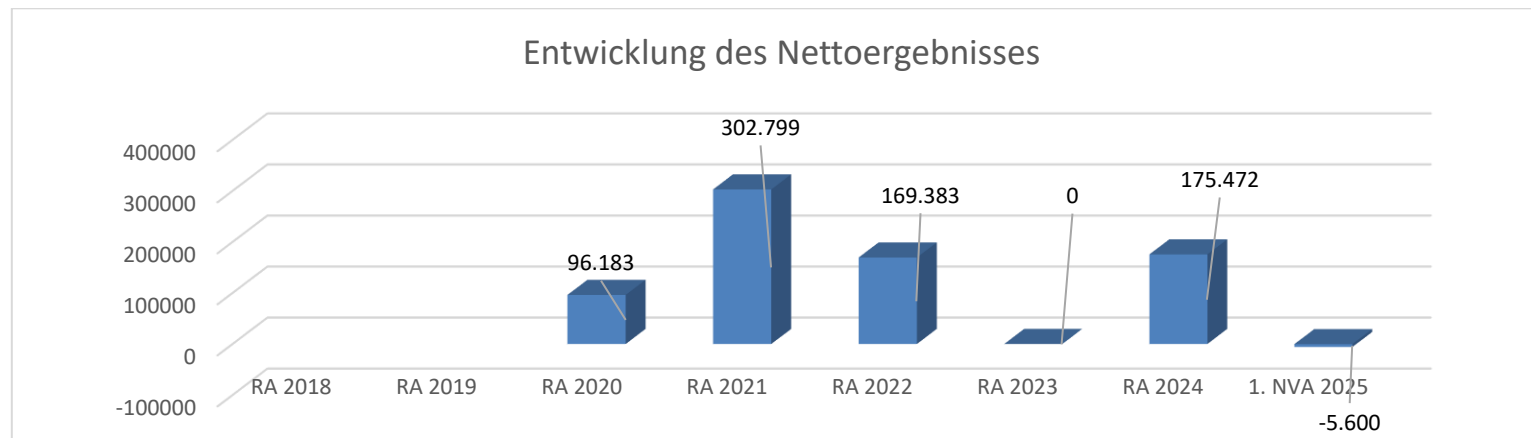
Haushaltspotential: Differenz der wiederkehrenden Mittelaufbringungen abzüglich der wiederkehrenden Mittelverwendungen unter Berücksichtigung der entsprechenden Forderungen und Verbindlichkeiten.

Das Haushaltspotenzial ist eine wichtige Kenngröße und gibt die aktuelle Leistungsfähigkeit der Gemeinde wieder. Das schafft Vergleichbarkeit mit der bisherigen Rechtslage, aus der Überschüsse und Abgänge abzuleiten waren und dient der Transparenz.

Wenn das Haushaltspotenzial innerhalb des Zeitraumes des mittelfristigen Finanzplanes laufend negativ ist, ist ein Haushaltskonsolidierungskonzept zu erstellen (§ 72b Abs. 1 Z. 2 NÖ GO 1973).

Im Jahr 2025 wurde das Haushaltspotential nachgerechnet und überprüft. Es stellte sich hier ein Korrekturbedarf in der Höhe von ca. EUR 305.000,00 (Gebbarungsfälle der Jahre 2020 bis 2024) heraus, welcher über eine Entnahmebuchung von der Haushaltspotentialrücklage korrigiert wurde. Somit ist gewährleistet, dass unabhängig vom Ergebnis des Rechnungsabschlusses 2025 das Haushaltspotential in der korrekten Höhe automationsunterstützt ausgegeben wird – rund EUR 1.499.200,00 anstatt EUR 1.804.016,00 (Stand laut RA 2024).

Entwicklung des Nettoergebnisses



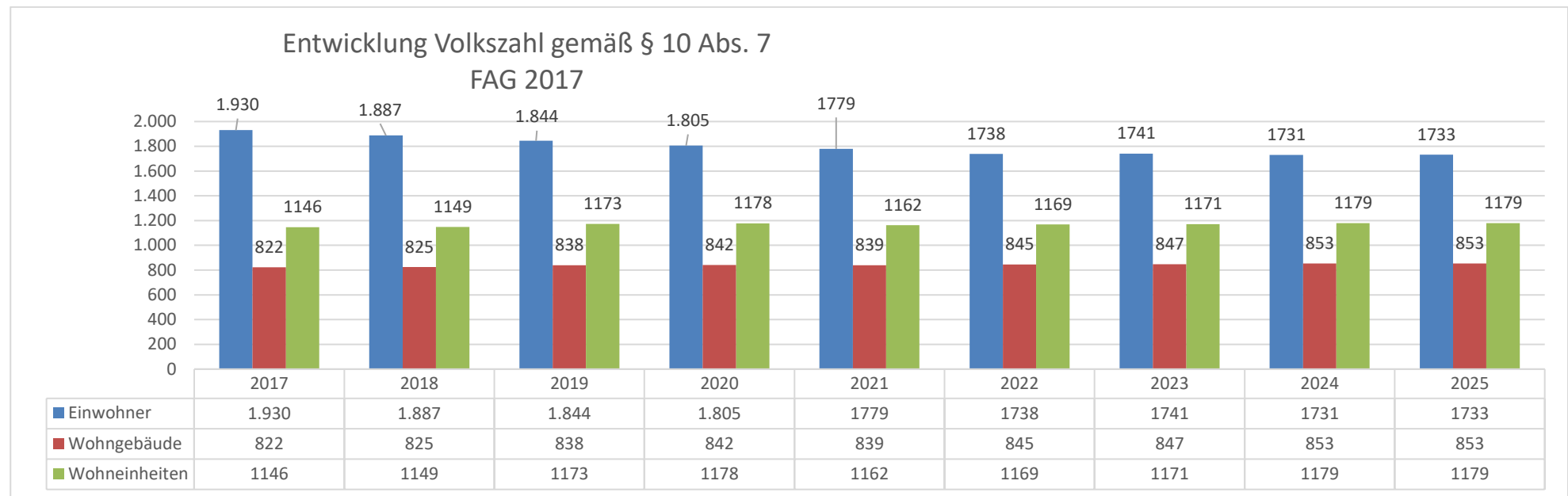
Erläuterung:

Beim Nettoergebnis handelt es sich um das Resultat des Ergebnishaushalts und ist erstmals für das Haushaltsjahr 2020 auszuweisen. Die Angaben zu den Vorjahren entfallen daher. Das Nettoergebnis beträgt laut 1. Nachtragsvoranschlag 2025 EUR -5.600,00. Durch die wirtschaftlich schwierigen Zeiten und der Tatsache, dass die Ertragsanteile einbrechen, konnte die AfA des Jahres 2025 nicht durch die laufenden Erträge gedeckt werden, sodass das Ergebnis durch eine Entnahme von der Haushaltspotentialrücklage (in einer Höhe von EUR 35.000,00) im Auflageexemplar ausgeglichen wurde – durch die Abänderungen in der GR-Sitzung am 14.10.2025 wurde es leicht negativ.

Ein positives Nettoergebnis bedeutet, dass die Erträge voraussichtlich ausreichend sein werden, die Aufwendungen für die kommunalen Leistungen (inklusive des Werteverzehrs des Anlagevermögens in Form der Abschreibungen) abzudecken.

Ein negatives Nettoergebnis heißt, dass dies nicht zur Gänze (in der Höhe des negativen Wertes) möglich ist.

Entwicklung der Volkszahl gemäß § 10 Abs. 7 FAG 2017, BGBl. I Nr. 116/2016 in der Fassung BGBl. I Nr. 106/2018



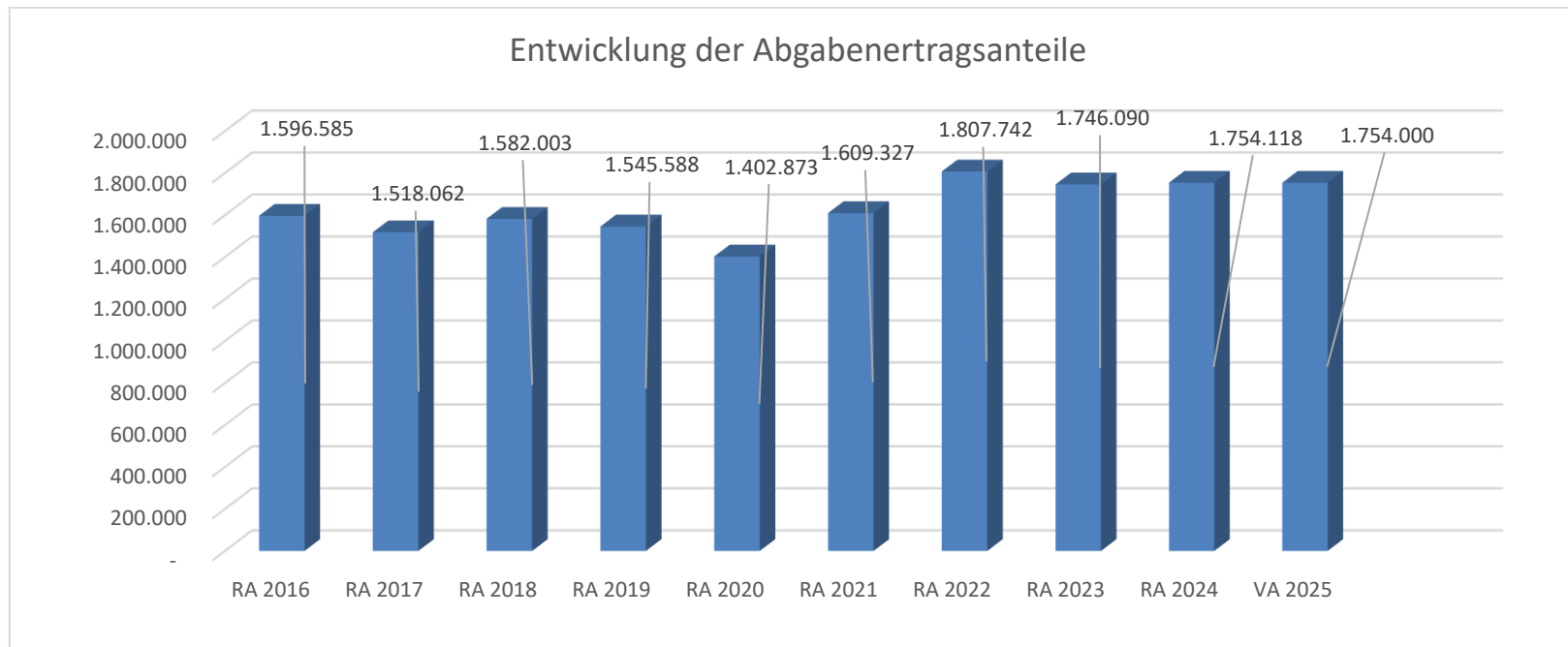
Erläuterung:

Die Volkszahl (blau) gemäß § 10 Abs. 7 FAG 2017 wird jährlich von der Bundesanstalt Statistik Austria zum Stichtag 31. Oktober festgestellt und wirkt mit dem Beginn des übernächsten Kalenderjahres. Sie dient für die Berechnung der Abgabenertragsanteile und darf nicht automatisch mit der Volkszahl für die Berechnung der Gemeinderatsmandate verwechselt werden.

Eine Erhöhung bzw. Verminderung der Volkszahl (jährlich) ist ein wesentlicher Indikator für die Berechnung der Abgabenertragsanteile.

Die Stadtgemeinde Allentsteig verzeichnet seit Jahren einen Rückgang bei den Bevölkerungszahlen. Dies ist einerseits der Bevölkerungsstruktur geschuldet, andererseits auch der negativen Geburtenbilanz. Um den Rückgang der Bevölkerungszahlen aufzuhalten ist es wichtig, vor allem junge Familien nach Allentsteig zu bringen oder auch hier zu halten. Der Trend zeigt eine Stabilisierung der Bevölkerungszahl seit 2022. Gemäß der Diskussion zum VA 2025 wurden ergänzend zu den Bevölkerungszahlen auch die Anzahl der Wohngebäude (rot) sowie der Wohneinheiten (grün) dargestellt.

Entwicklung der Abgabenertragsanteile



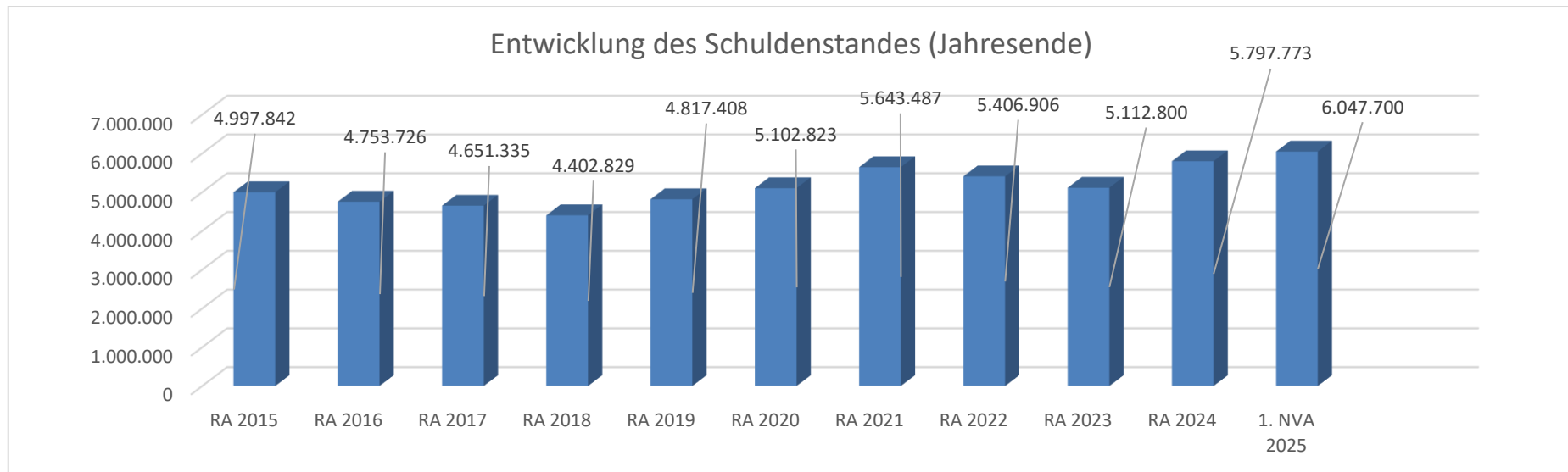
Erläuterung:

Die Gebietskörperschaften (Bund, Länder und Gemeinden) erhalten auf Basis des aktuellen Finanzausgleichs aus den gemeinschaftlichen Bundesabgaben (z.B. Umsatzsteuer, Körperschaftssteuer, Lohnsteuer, Versicherungssteuer, Mineralölsteuer, Normverbrauchsabgabe, Tabaksteuer udgl.) entsprechende Anteile. Im Bereich der Gemeinden spielen dabei die Volkszahl und der abgestufte Bevölkerungsschlüssel eine besondere Rolle. Die sogenannten „Abgabenertragsanteile“ bilden in den meisten Gemeinden die wichtigste Einnahmequelle.

So sind auch die Abgabenertragsanteile auch bei der Stadtgemeinde Allentsteig die wichtigste Einnahmequelle. Der ausverhandelte Finanzausgleich und die Bevölkerungszahl haben große Auswirkungen auf die Entwicklung der Ertragsanteile.

Auf Grund der schwierigen, wirtschaftlichen Rahmenbedingungen wurden die Ertragsanteile bereits für das Jahr 2024 nach unten korrigiert. Für das Jahr 2025 ist nur eine geringe Steigerung zu verzeichnen. Auch in den kommenden Jahren werden die Steigerungsraten gering ausfallen.

Entwicklung des Schuldenstandes



Erläuterung:

Die Entwicklung des Schuldenstandes zeigt auf, inwieweit der Schuldenstand über die Jahre erhöht oder reduziert wird.

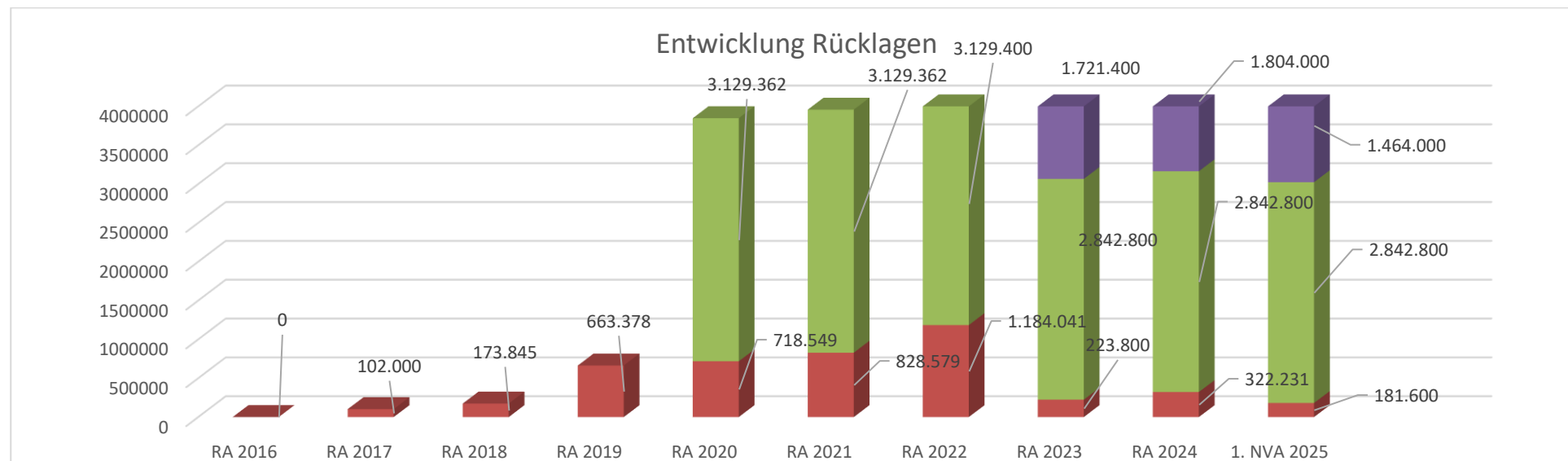
Im 1. Nachtragsvoranschlag 2025 ist unter anderem die restliche Darlehensaufnahme für das Bauvorhaben Kindergarten in der Höhe von EUR 500.000,00 vorgesehen. Weiters ist eine Darlehensaufnahme für das Vorhaben Nr. 3 – für die Erweiterung der ABA im Betriebsgebiet Ziegelofenstraße – in der Höhe von EUR 275.000,00 vorgesehen. Beim Vorhaben Nr. 16 ist für den Anteil der Sanierungen der ABA eine Darlehensaufnahme in der Höhe von EUR 119.000,00 vorgesehen, um dieses Vorhaben auszugleichen. Die Kapitalisierung der Förderung des NÖ Wasserwirtschaftsfonds (in Summe EUR 5.900,00) ist ebenfalls bei den Zuzählungen zu finden.

Das Darlehen Nr. 25.063 – aufgenommen für die ABA der KG Reinsbach, läuft mit 31.12.2025 aus. Die hier freiwerdenden Finanzmittel federn die Belastung durch die neuen ABA-Darlehen etwas ab.

Die im Einzelnachweis über Finanzschulden angeführten Zinssätze bei den variablen Zinsen stellen die zuletzt angewendeten Zinssätze (letzte Verzinsung) dar. Im 1. Nachtragsvoranschlag 2025 wurde bei den variablen Zinsen der zum Zeitpunkt der letzten Annuität angewandte Zinssatz angeführt – die Entwicklung der Zinsen war besser als im Voranschlag 2025 angenommen, da das Zinssatzniveau gefallen ist.

Der Schuldendienst (Tilgung und Zinsen) beläuft sich auf EUR 776.100,00; EUR 166.800,00 sind als laufende Zinssätze eingeplant.

Entwicklung der Rücklagen mit und ohne Zahlungsmittelreserve



Erläuterung:

Die Entwicklung der Rücklagen zeigt an, inwieweit Rücklagen vorhanden sind und ob Rücklagen aufgebaut bzw. aufgebraucht werden.

Blauer Balken Rücklagen mit Zahlungsmittelreserve.

Roter Balken Rücklagen ohne Zahlungsmittelreserve (grün die Rücklage aus 40% des Eröffnungsbilanzsaldos und violett die neue Haushaltspotentialrücklage – eine Anpassung dieser Rücklage erfolgte mit dem Rechnungsabschluss 2024 (wegen der Bildung der Haushaltspotentialrücklage).

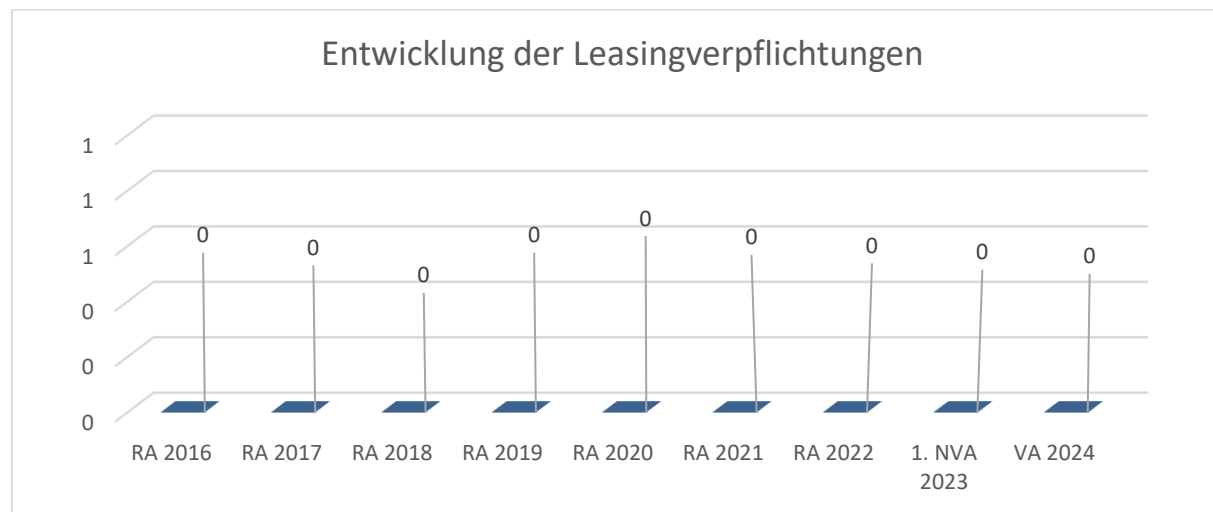
Wie ersichtlich ist hat die Stadtgemeinde Allentsteig erst mit dem RA 2017 begonnen, Rücklagen in den Bereichen ABA, WVA und Miethäusern zu bilden.

Im 1. Nachtragsvoranschlag 2025 sind Rücklagenbildungen für den EVB des Wohnhauses Viktor Fertgasse 3 in der Höhe von EUR 10.500,00 sowie für die zweckgebundene ABA-Rücklage in der Höhe von EUR 25.000,00 vorgesehen. Entnahmen sind für die Bedeckung des Fehlbetrages beim Vorhaben Nr. 3 in der Höhe von EUR 90.400,00 sowie für die Sanierungsmaßnahmen der Gemeindewohnhäuser in der Höhe von EUR 85.800,00

geplant. Hinsichtlich des Haushaltspotentials wird zur Berichtigung der Höhe sowie des Ausgleichs des Nettoergebnisses eine Rücklagenentnahme in der Höhe von EUR 340.000,00 vorgesehen.

Per GR-Beschluss vom 26.04.2021 wurde eine Rücklage aus 40% des Saldos der Eröffnungsbilanz gebildet (grüner Balken). Diese wäre dann zu verwenden, falls das Nettoergebnis im Rahmen eines Rechnungsabschlusses negativ wäre, um das Ergebnis zumindest auf „0“ auszugleichen. Im RA 2023 wurde ein Teil dieser Rücklage zum Ausgleich des Nettoergebnisses verwendet (Haushaltspotentialrücklage).

Entwicklung der Leasingverpflichtungen



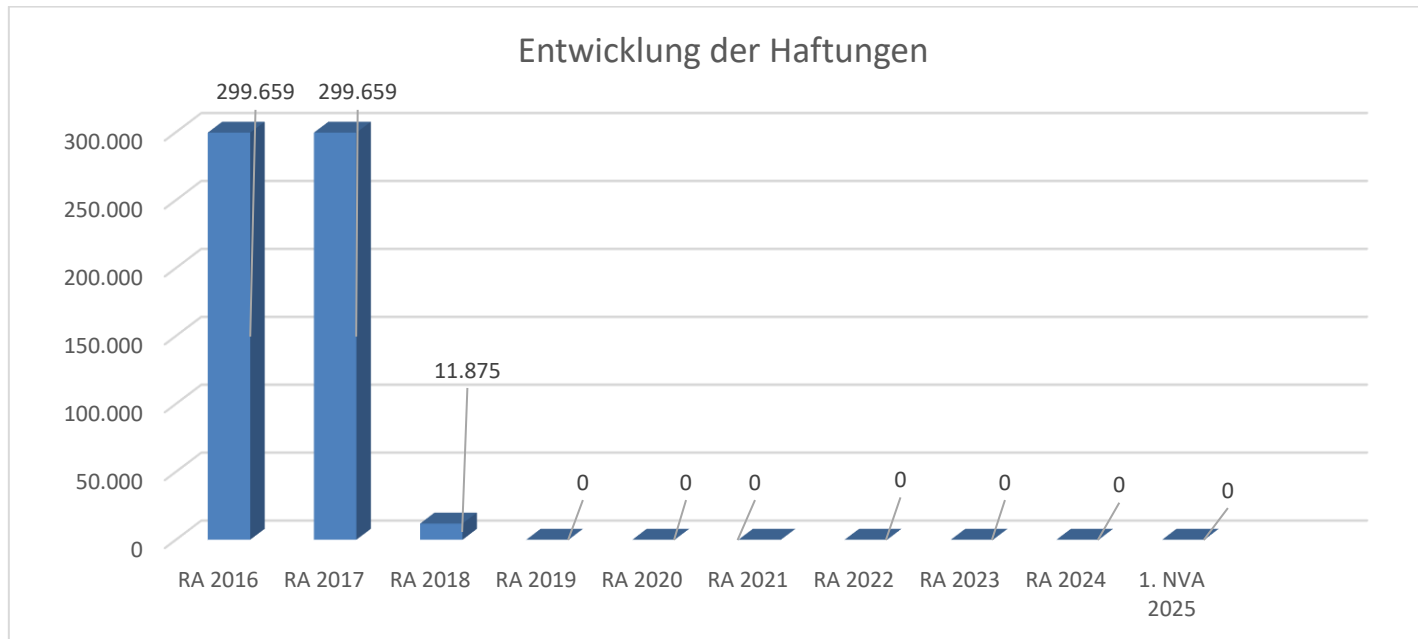
Erläuterung:

Bei den Leasingverpflichtungen handelt es sich nicht um Finanzschulden (z.B. Darlehen), sondern um Verwaltungsschulden. Unabhängig davon stellen Leasingverbindlichkeiten Leistungsverpflichtungen für die Gemeinden dar und sind daher bei einer allfälligen Finanzlagenberechnung entsprechend zu berücksichtigen.

Die Leasingverpflichtungen sind mit Beginn des Jahres 2020 in einer eigenen Anlage gemäß VRV 2015 festzuhalten.

Wie ersichtlich ist bestehen seitens der Stadtgemeinde Allentsteig keine Leasingverpflichtungen im Jahr 2025.

Entwicklung der Haftungen

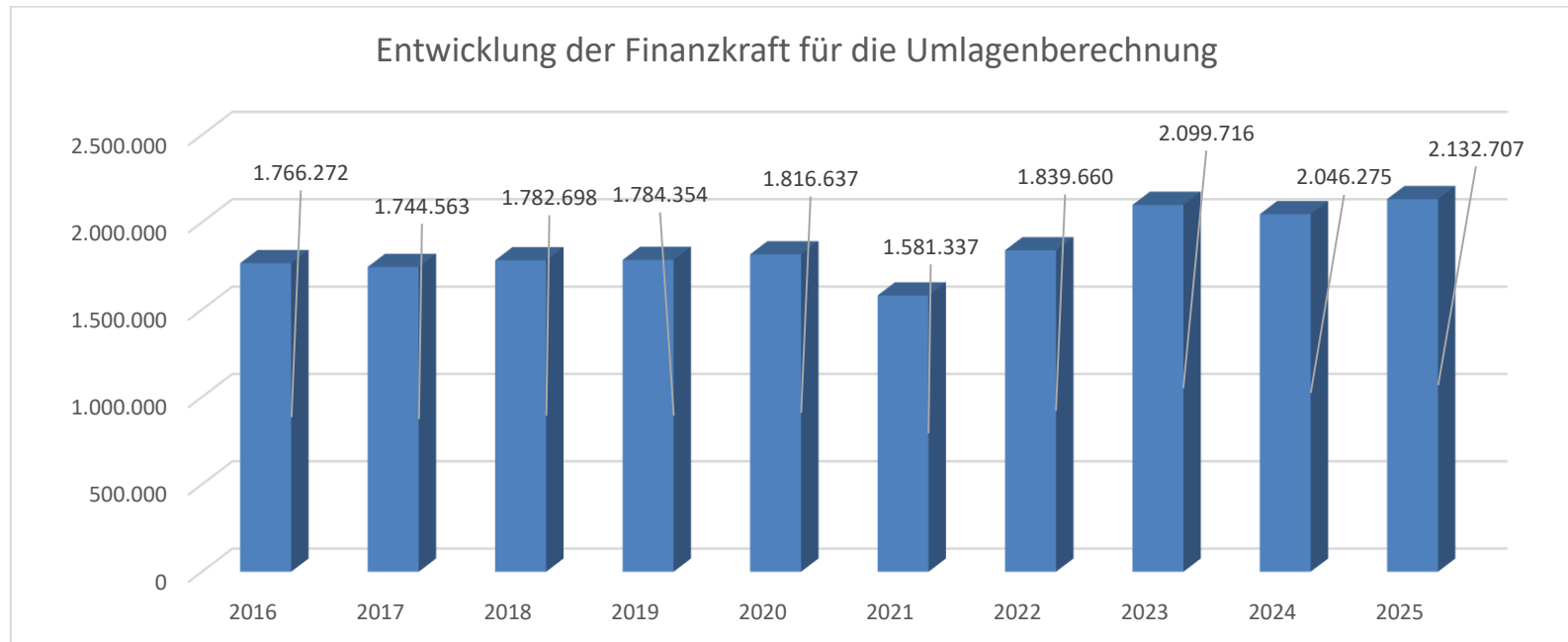


Erläuterung:

Eine Gemeinde darf Bürgschaften und sonstige Haftungen nur übernehmen, wenn hierfür ein besonderes Interesse der Gemeinde gegeben ist, der Schuldner nachweist, dass eine ordnungsgemäße Verzinsung und Tilgung gesichert sind, die Haftungen befristet sind, der Betrag, für den haftet wird, ziffernmäßig bestimmt ist und die Gemeinde den daraus folgenden Zahlungsverpflichtungen nachkommen kann (vgl. § 78 Abs. 1 NÖ Gemeindeordnung 1973).

Die angeführten Haftungen wurden im Zuge der Sanierung und des Umbaus des Schulgebäudes in den 1990iger Jahren eingegangen. Die Stadtgemeinde Allentsteig haftete für die eingegangenen Darlehensverpflichtungen der Schulgemeinde. Diese Haftungen sind in den Jahren 2018 bzw. 2019 ausgelaufen. Bis dato zeichnen sich keine neuen Haftungen ab.

Entwicklung der Finanzkraft für die Umlagenberechnung



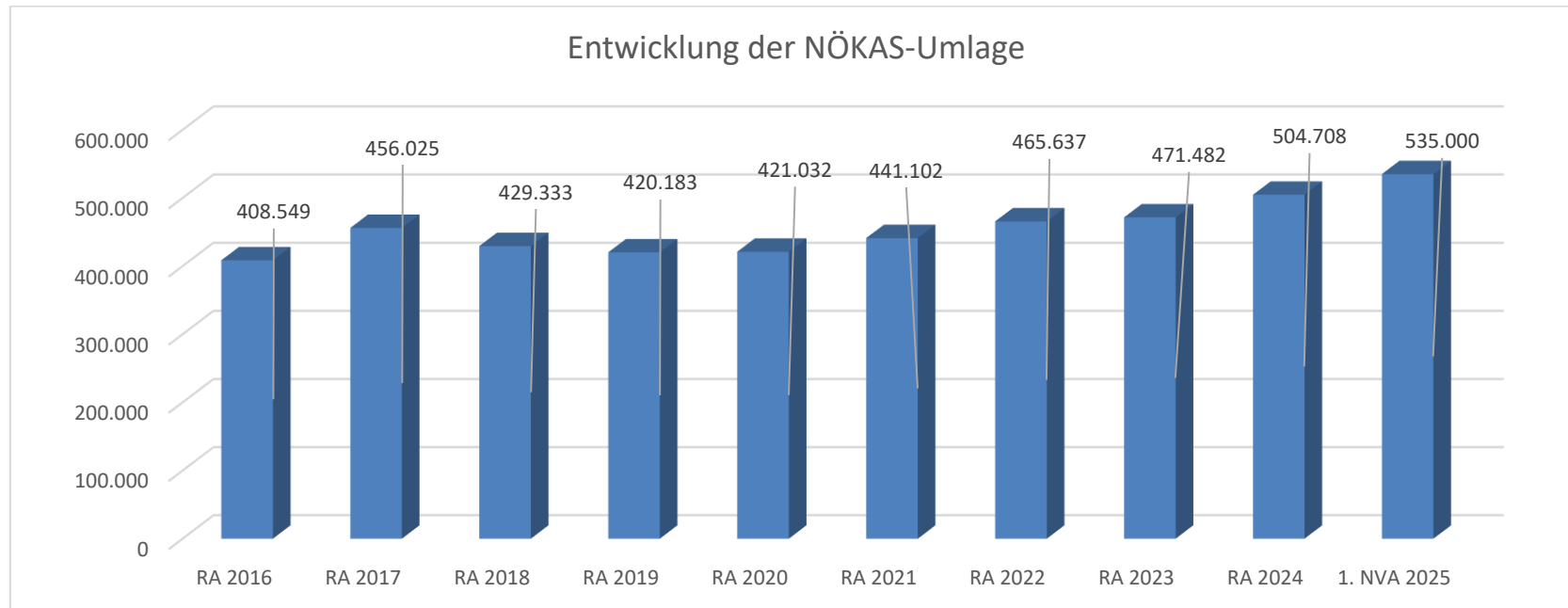
Erläuterung:

Die Finanzkraft einer Gemeinde wird aus den

- Erträgen der ausschließlichen Gemeindeabgaben ohne die Gebühren für die Benützung von Gemeindeeinrichtungen und -anlagen und ohne die Interessentenbeiträge von Grundstückseigentümern und Anrainern und
- Ertragsanteilen an den gemeinschaftlichen Bundesabgaben ohne Spielbankenabgabe ermittelt.

Basis für die Ermittlung der Finanzkraft sind die tatsächlichen Beträge aufgrund der Rechnungsabschlüsse. Im Rechnungsabschluss 2024 waren, so wie im Jahr davor, Einnahmen bei der Kommunalsteuer auf Grund der höchstgerichtlichen Entscheidung des VwGH zur Kommunalsteuerpflicht des Bundes bei der Heeresforstverwaltung Allentsteig höher als in den Vorjahren inkludiert, was zu einer Erhöhung der Umlagenfinanzkraft führt. Die Finanzkraft wird sich aus heutiger Sicht bis zum RA 2025 „normalisieren“ (heißt keine mehrjährigen Einnahmen aus dem VwGH Erkenntnis mehr). Die Darstellung der Entwicklung der Finanzkraft für die Umlagenberechnung hat insbesondere auf die Beitragsleistung der Gemeinden zum NÖ Krankenanstaltensprengel (NÖKAS) und zur Sozialumlage Auswirkungen. Eine Erhöhung oder Reduktion/Verminderung der Finanzkraft wirkt sich unmittelbar auf die Beitragsleistung aus.

Entwicklung der NÖKAS-Umlage



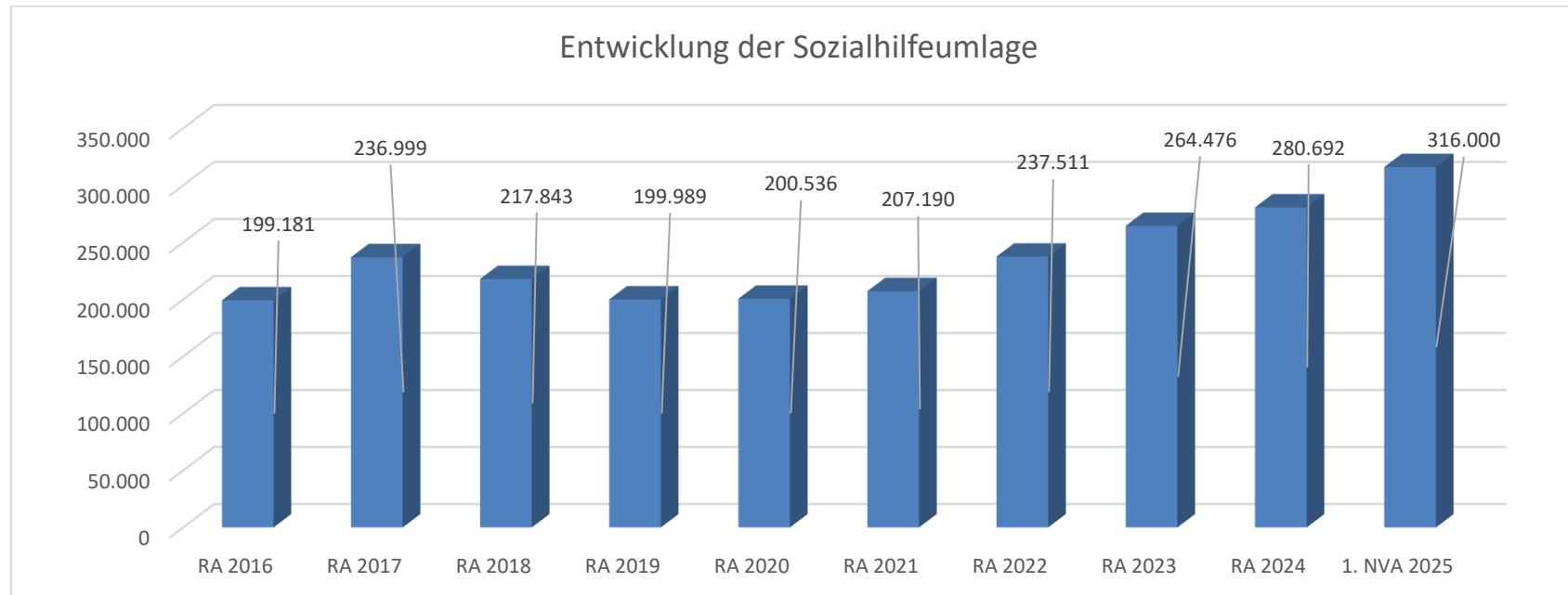
Erläuterung:

Das Landesgebiet ist Beitragsbezirk und Krankenanstaltensprengel für alle öffentlichen Krankenanstalten in Niederösterreich. Beitragsbezirk und Krankenanstaltensprengel sind ein Gemeindeverband. Dem Gemeindeverband gehören alle Gemeinden Niederösterreichs an. Der Gemeindeverband ist juristische Person, er hat seinen Sitz am Sitz der Landesregierung und trägt die Bezeichnung "NÖ Krankenanstaltensprengel" (§ 61 Abs. 1 NÖ Krankenanstaltengesetz - NÖ KAG).

Die Gemeinden haben an den NÖ Krankenanstaltensprengel monatliche Beiträge zu leisten. Berechnungsgrundlage bilden dabei die Volkszahl und die Finanzkraft der Gemeinden. Steigerungen bei der Volkszahl und bei der Finanzkraft führen daher zu höheren Beitragsleistungen bei den Gemeinden.

Diese monatlichen Beiträge werden von den der Gemeinde gebührenden monatlichen Vorschüsse auf die Ertragsanteile an den gemeinschaftlichen Bundesabgaben einbehalten.

Entwicklung der Sozialhilfeumlage



Erläuterung:

Die Gemeinden haben jährlich einen Beitrag zu den vom Land zu tragenden Kosten der Sozialhilfe, die nicht durch Kostenbeitrags- und Ersatzleistungen oder durch sonstige für Zwecke der Sozialhilfe bestimmte Zuschüsse gedeckt sind, in der Höhe von 50 % an das Land zu entrichten (§ 44 NÖ Sozialhilfe-Ausführungsgesetz – NÖ SAG).

Die Leistungen für die Sozialhilfe-Umlage werden von der Landesregierung auf die einzelnen Gemeinden nach ihrer Finanzkraft (Finanzkraft für die Umlagenberechnung) aufgeteilt.

Diese monatlichen Beiträge werden von den der Gemeinde gebührenden monatlichen Vorschüssen auf die Ertragsanteile an den gemeinschaftlichen Bundesabgaben einbehalten.



Abschrift

Stadtgemeinde Allentsteig



19. September 2025
Bgm. / StADir.

KUNDMACHUNG

Der Entwurf des **1. Nachtragsvoranschlages für das Haushaltsjahr 2025** liegt durch 2 Wochen in der Zeit vom **19. September 2025** bis zum **3. Oktober 2025** während der Amtsstunden im Stadtamt zur allgemeinen Einsichtnahme auf.

Während dieser Zeit können schriftliche Stellungnahmen (Erinnerungen) dazu am Stadtamt eingebracht werden.

Die öffentliche Sitzung des Gemeinderates zur Beschlussfassung über den **1. Nachtragsvoranschlag 2025** wird voraussichtlich am 14. Oktober 2025 stattfinden.



Der Bürgermeister:

Georg Marksteiner, BSc eh

Angeschlagen am: 19.09.2025
Abzunehmen am: 06.10.2025

STADTGEMEINDE ALLENTSTEIG

Verw.Bezirk: ZWETTL

Land: NÖ

INFORMATION ÜBER DIE VON DER STADTGEMEINDE ALLENTSTEIG FESTGESETZTEN ABGABEN UND ENTGELTE

A) GEMEINDESTEUERN

- | | | |
|-----|---|--|
| 1. | Grundsteuer A von land- und forstwirtschaftlichen Betrieben | 500 v.H. der Bemessungsgrundlage (lt. VO vom 13.11.09) |
| 2. | Grundsteuer B von Grundstücken | 500 v.H. der Bemessungsgrundlage (lt. VO vom 13.11.09) |
| 3. | Gewerbesteuer nach Ertrag und Kapital | 172 v.H. der Bemessungsgrundlage |
| 4. | Kommunalsteuer | 3 v.H. der Bemessungsgrundlage |
| 5. | Hundeabgabe | a) Nutzhunde EURO 6,54 |
| | | b) für Hunde mit erhöhtem Gefährdungspotential und auffällige Hunde nach §§ 2 und 3 NÖ Hundehaltegesetz jährlich EURO 65,40 pro Hund |
| | | c) alle übrigen Hunde EURO 13,08 |
| 6. | Anzeigenabgabe | lt. Verordnung des Gemeinderates vom 01. Juni 1992 |
| 7. | Ankündigungsabgabe | lt. Verordnung des Gemeinderates vom 02. April 1987 |
| 8. | Lustbarkeitsabgabe | aufgehoben lt. Verordnung des Gemeinderates vom 15. Dezember 2010 |
| 9. | Gebrauchsabgabe | lt. Verordnung des Gemeinderates vom 17. Dezember 2024 |
| 10. | Einheitssatz Aufschließungsabgabe EURO 510,00 (ab 1.5.21) | lt. Verordnung des Gemeinderates vom 17. Dezember 2020 |
| 11. | Nächtigungstaxe | gemäß NÖ Tourismusgesetz 2010 |
| 12. | Interessentenbeiträge NÖ Tourismusgesetz | gemäß NÖ Tourismusgesetz 2010 |

B) GEBÜHREN für die Benützung von Gemeindeeinrichtungen und –anlagen

- | | | |
|----|---|---|
| 1. | Kanalgebühren | lt. Kanalgebührenordnung vom 21. März 2024 |
| 2. | Wasserversorgungsabgaben und Wassergebühren | lt. Wassergebührenordnung vom 21. März 2024 |
| 3. | Friedhofsgebühren | lt. Friedhofsgebührenordnung vom |
| 4. | Müllbehandlungsgebühren : | |

Die Stadtgemeinde Allentsteig hat in der Gemeinderatssitzung vom 07. Dezember 2001 den Beitritt zum Gemeindeverband für Abgabeneinhebung und Müllbeseitigung beschlossen. Dieser besorgt ab 01.01.2002 die Müllbeseitigung und in weiterer Folge auch die Vorschreibung der Müllbehandlungsgebühren. Deshalb gelten auch ab 01.01.2002 die jeweiligen Tarife dieses Gemeindeverbandes.

- | | | |
|------------------------------|---|--|
| 5. | Marktstandsgebühren | lt. Verordnung vom 05. Dezember 2002 |
| C) SONSTIGE ABGABEN | | |
| 1. | Verwaltungsabgaben | lt. NÖ Gemeinde-Verwaltungsabgabentarif 2021 |
| 2. | Kommissionsgebühren | lt. Gemeinde-Kommissionsgebührenverordnung 1978
LGBL. 3860/2 i.d.g.F. |
| 3. | Vieh- und Fleischbeschauggebühren | lt. gesetzlichem Tarif |
| D) PRIVATRECHTLICHE ENTGELTE | | |
| 1. | Badegebühren samt Preise Buffet
Eintrittspreise Jugenddorf | lt. Gemeinderatsbeschluss vom 21. März 2024
lt. Gemeinderatsbeschluss vom 30. März 2023 |
| 2. | Waagegebühren | lt. gesetzlichem Tarif |
| 3. | Benützungsentgelt Jugendwiese
Ergänzung Vergabe ab 4 Tagen | lt. Gemeinderatsbeschluss vom 01. Juli 2021
lt. Gemeinderatsbeschluss vom 16. Mai 2023 |
| 4. | Fischereiberechtigungen | lt. Gemeinderatsbeschluss vom 22. Februar 2021 |
| 5. | Brennholzverkauf | lt. Gemeinderatsbeschluss vom 21. Dezember 2015 |
| 6. | Elternbeiträge Kindergarten | lt. Gemeinderatsbeschluss vom 11. September 2018 |
| 7. | Betreuungssätze NM-Betreuung KIGA | lt. Gemeinderatsbeschluss vom 06. Dezember 2016 |
| 8. | Betreuungssätze NM-Betreuung Schule | lt. Gemeinderatsbeschluss vom 13. März 2018 |
| 9. | Hallengebühr für Aufbahnhungshalle | lt. Gemeinderatsbeschluss vom 26. April 2021 |
| 10. | Bearbeitungsgebühr VOR KlimaTicket MetropolRegion | lt. Gemeinderatsbeschluss vom 27. Oktober 2022 |
| 11. | Campingplatzgebühren | lt. Gemeinderatsbeschluss vom 11. Juli 2023 |

Georg Marksteiner, BSc eh
Bürgermeister

Der 1. Nachtragsvoranschlag für das Haushaltsjahr 2025 wurde samt Dienstpostenplan und samt Beilagen in der Gemeinderatssitzung am 14. Oktober 2025 **einstimmig beschlossen.**

1. NVA Ergebnishaushalt Gesamt 1. Ebene (Anlage 1a)
- interne Vergütungen enthalten

1. Nachtragsvoranschlag 2025

NVA Ergebnishaushalt Gesamt 1. Ebene (Anlage 1a) - interne Vergütungen enthalten

Stadtgemeinde Allentsteig

MVAG	Mittelverwendungs- und -aufbringungsgruppen (1. Ebene)	VA 2025 inkl. NVA	VA 2025	1. NVA
211	Erträge aus der operativen Verwaltungstätigkeit	4.110.600,00	3.758.500,00	352.100,00
212	Erträge aus Transfers	961.700,00	907.100,00	54.600,00
213	Finanzerträge	3.000,00	3.000,00	
21	Summe Erträge	5.075.300,00	4.668.600,00	406.700,00
221	Personalaufwand	1.180.600,00	1.180.400,00	200,00
222	Sachaufwand	2.739.100,00	2.344.100,00	395.000,00
223	Transferaufwand	1.511.400,00	1.448.800,00	62.600,00
224	Finanzaufwand	130.500,00	171.400,00	-40.900,00
22	Summe Aufwendungen	5.561.600,00	5.144.700,00	416.900,00
SA0	Saldo (0) Nettoergebnis (21 - 22)	-486.300,00	-476.100,00	-10.200,00
230	Entnahmen von Haushaltsrücklagen	516.200,00	511.600,00	4.600,00
240	Zuweisungen an Haushaltsrücklagen	35.500,00	35.500,00	
SA01	Saldo (01) Haushaltsrücklagen (230 - 240)	480.700,00	476.100,00	4.600,00
SA00	Saldo (00) Nettoergebnis nach Haushaltsrücklagen (Saldo 0 + Saldo 01)	-5.600,00	0,00	-5.600,00

1. NVA Finanzierungshaushalt Gesamt 1. Ebene (Anlage 1b)
- interne Vergütungen enthalten

1. Nachtragsvoranschlag 2025

Stadtgemeinde Allentsteig

NVA Finanzierungshaushalt Gesamt 1. Ebene (Anlage 1b) - interne Vergütungen enthalten

MVAG	Mittelverwendungs- und -aufbringungsgruppen (1. Ebene)	VA 2025 inkl. NVA	VA 2025	1. NVA
OPERATIVE GEBARUNG				
311	Einzahlungen aus operativer Verwaltungstätigkeit	3.757.500,00	3.677.500,00	80.000,00
312	Einzahlungen aus Transfers	853.300,00	798.700,00	54.600,00
313	Einzahlungen aus Finanzerträgen	3.000,00	3.000,00	
31	Summe Einzahlungen operative Gebarung	4.613.800,00	4.479.200,00	134.600,00
321	Auszahlungen aus Personalaufwand	1.156.000,00	1.155.800,00	200,00
322	Auszahlungen aus Sachaufwand	1.524.200,00	1.401.300,00	122.900,00
323	Auszahlungen aus Transfers	1.403.800,00	1.391.200,00	12.600,00
324	Auszahlungen aus Finanzaufwand	130.500,00	171.400,00	-40.900,00
32	Summe Auszahlungen operative Gebarung	4.214.500,00	4.119.700,00	94.800,00
SA1	Saldo (1) Geldfluss aus der operativen Gebarung (31 – 32)	399.300,00	359.500,00	39.800,00
INVESTIVE GEBARUNG				
331	Einzahlungen aus der Investitionstätigkeit	60.200,00	60.200,00	
332	Einzahlungen aus der Rückzahlung von Darlehen sowie gewährten Vorschüssen	15.000,00	15.000,00	
333	Einzahlungen aus Kapitaltransfers	386.700,00	221.700,00	165.000,00
33	Summe Einzahlungen investive Gebarung	461.900,00	296.900,00	165.000,00
341	Auszahlungen aus der Investitionstätigkeit	1.763.800,00	915.700,00	848.100,00
342	Auszahlungen aus der Gewährung von Darlehen sowie gewährten Vorschüssen			
343	Auszahlungen aus Kapitaltransfers	107.600,00	57.600,00	50.000,00
34	Summe Auszahlungen investive Gebarung	1.871.400,00	973.300,00	898.100,00
SA2	Saldo (2) Geldfluss aus der investiven Gebarung (33 – 34)	-1.409.500,00	-676.400,00	-733.100,00
SA3	Saldo (3) Nettofinanzierungssaldo (Saldo 1 + Saldo 2)	-1.010.200,00	-316.900,00	-693.300,00

MVAG	Mittelverwendungs- und -aufbringungsgruppen (1. Ebene)	VA 2025 inkl. NVA	VA 2025	1. NVA
FINANZIERUNGSTÄTIGKEIT				
351	Einzahlungen aus der Aufnahme von Finanzschulden	899.900,00	780.900,00	119.000,00
353	Einzahlungen infolge eines Kapitaltausches bei derivativen Finanzinstrumenten mit Grundgeschäft			
355	Einzahlungen aus dem Abgang von Finanzinstrumenten			
35	Summe Einzahlungen aus der Finanzierungstätigkeit	899.900,00	780.900,00	119.000,00
361	Auszahlungen aus der Tilgung von Finanzschulden	650.300,00	430.400,00	219.900,00
363	Auszahlungen infolge eines Kapitaltausches bei derivativen Finanzinstrumenten mit Grundgeschäft			
365	Auszahlungen für den Erwerb von Finanzinstrumenten			
36	Summe Auszahlungen aus der Finanzierungstätigkeit	650.300,00	430.400,00	219.900,00
SA4	Saldo (4) Geldfluss aus der Finanzierungstätigkeit (35 – 36)	249.600,00	350.500,00	-100.900,00
SA5	Saldo (5) Geldfluss aus der voranschlagswirksamen Gebarung (Saldo 3 + Saldo 4)	-760.600,00	33.600,00	-794.200,00

1. NVA Ergebnishaushalt Gesamt 1. und 2. Ebene (Anlage 1a)
- interne Vergütungen enthalten

1. Nachtragsvoranschlag 2025

NVA Ergebnishaushalt Gesamt 1. und 2. Ebene (Anlage 1a) - interne Vergütungen enthalten

Stadtgemeinde Allentsteig

MVAG	Mittelverwendungs- und aufbringungsgruppen (1. und 2. Ebene)	VA 2025 inkl. NVA	VA 2025	1. NVA
211	Erträge aus der operativen Verwaltungstätigkeit	4.110.600,00	3.758.500,00	352.100,00
2111	Erträge aus eigenen Abgaben	448.400,00	393.400,00	55.000,00
2112	Erträge aus Ertragsanteilen	1.754.000,00	1.754.000,00	
2113	Erträge aus Gebühren	769.200,00	754.200,00	15.000,00
2114	Erträge aus Leistungen	315.500,00	327.200,00	-11.700,00
2115	Erträge aus Besitz und wirtschaftlicher Tätigkeit	355.100,00	355.100,00	
2116	Erträge aus Veräußerung und sonstige Erträge	466.100,00	172.300,00	293.800,00
2117	Nicht finanzierungswirksame operative Erträge	2.300,00	2.300,00	
212	Erträge aus Transfers	961.700,00	907.100,00	54.600,00
2121	Transferertrag von Trägern des öffentlichen Rechts	850.200,00	795.600,00	54.600,00
2122	Transferertrag von Beteiligungen			
2123	Transferertrag von Unternehmen (mit Finanzunternehmen)			
2124	Transferertrag von Haushalten und Organisationen ohne Erwerbscharakter	3.100,00	3.100,00	
2125	Transferertrag vom Ausland			
2126	Investitions- und Tilgungszuschüsse zwischen Unternehmungen und Betrieben der Gebietskörperschaft und der Gebietskörperschaft			
2127	Nicht finanzierungswirksamer Transferertrag	108.400,00	108.400,00	
213	Finanzerträge	3.000,00	3.000,00	0,00
2131	Erträge aus Zinsen	3.000,00	3.000,00	
2132	Erträge aus Zinsen aus derivativen Finanzinstrumenten mit und ohne Grundgeschäft			
2133	Erträge aus Gewinnentnahmen von marktbestimmten Betrieben			
2134	Sonstige Finanzerträge			
2135	Erträge aus Dividenden/Gewinnausschüttungen			
2136	Sonstige nicht finanzierungswirksame Finanzerträge			
21	Summe Erträge	5.075.300,00	4.668.600,00	406.700,00
221	Personalaufwand	1.180.600,00	1.180.400,00	200,00
2211	Personalaufwand (Bezüge, Nebengebühren, Mehrleistungen)	935.900,00	935.900,00	
2212	Gesetzlicher und freiwilliger Sozialaufwand	220.100,00	219.900,00	200,00
2213	Sonstiger Personalaufwand			
2214	Nicht finanzierungswirksamer Personalaufwand	24.600,00	24.600,00	
222	Sachaufwand	2.739.100,00	2.344.100,00	395.000,00
2221	Gebrauchs- und Verbrauchsgüter, Handelswaren	213.500,00	217.500,00	-4.000,00
2222	Verwaltungs- und Betriebsaufwand	254.200,00	254.200,00	
2223	Leasing- und Mietaufwand	7.400,00	7.400,00	
2224	Instandhaltung	367.500,00	277.200,00	90.300,00
2225	Sonstiger Sachaufwand	1.032.400,00	723.700,00	308.700,00
2226	Nicht finanzierungswirksamer Sachaufwand	864.100,00	864.100,00	

1. Nachtragsvoranschlag 2025

NVA Ergebnishaushalt Gesamt 1. und 2. Ebene (Anlage 1a) - interne Vergütungen enthalten

Stadtgemeinde Allentsteig

MVAG	Mittelverwendungs- und aufbringungsgruppen (1. und 2. Ebene)	VA 2025 inkl. NVA	VA 2025	1. NVA
223	Transferaufwand	1.511.400,00	1.448.800,00	62.600,00
2231	Transferaufwand an Träger des öffentlichen Rechts	1.311.100,00	1.306.700,00	4.400,00
2232	Transferaufwand an Beteiligungen			
2233	Transferaufwand an Unternehmen (mit Finanzunternehmen)	2.400,00	3.000,00	-600,00
2234	Transferaufwand an Haushalte und Organisationen ohne Erwerbscharakter	197.900,00	139.100,00	58.800,00
2235	Transferaufwand an das Ausland			
2236	Investitions- und Tilgungszuschüsse zwischen Unternehmungen und Betrieben der Gebietskörperschaft und der Gebietskörperschaft			
2237	Nicht finanzierungswirksamer Transferaufwand			
224	Finanzaufwand	130.500,00	171.400,00	-40.900,00
2241	Aufwendungen für Zinsen	125.900,00	166.800,00	-40.900,00
2242	Zinsen und sonstige Aufwendungen aus derivativen Finanzinstrumenten mit und ohne Grundgeschäft			
2243	Gewinnentnahmen von Unternehmungen und marktbestimmten Betrieben der Gebietskörperschaft (innerhalb der Gebietskörperschaft)			
2244	Sonstiger Finanzaufwand	4.600,00	4.600,00	
2245	Nicht finanzierungswirksamer Finanzaufwand			
22	Summe Aufwendungen	5.561.600,00	5.144.700,00	416.900,00
SA0	Saldo (0) Nettoergebnis (21 - 22)	-486.300,00	-476.100,00	-10.200,00
230	Entnahmen von Haushaltsrücklagen	516.200,00	511.600,00	4.600,00
2301	Entnahmen von Haushaltsrücklagen	516.200,00	511.600,00	4.600,00
240	Zuweisungen an Haushaltsrücklagen	35.500,00	35.500,00	0,00
2401	Zuweisungen an Haushaltsrücklagen	35.500,00	35.500,00	
SA01	Saldo (01) Haushaltsrücklagen (230 - 240)	480.700,00	476.100,00	4.600,00
SA00	Saldo (00) Nettoergebnis nach Haushaltsrücklagen (Saldo 0 + Saldo 01)	-5.600,00	0,00	-5.600,00

1. NVA Finanzierungshaushalt Gesamt 1. und 2. Ebene
(Anlage 1b) - interne Vergütungen enthalten

MVAG	Mittelverwendungs- und aufbringungsgruppen (1. und 2. Ebene)	VA 2025 inkl. NVA	VA 2025	1. NVA
311	Einzahlungen aus operativer Verwaltungstätigkeit	3.757.500,00	3.677.500,00	80.000,00
3111	Einzahlungen aus eigenen Abgaben	448.400,00	393.400,00	55.000,00
3112	Einzahlungen aus Ertragsanteilen	1.754.000,00	1.754.000,00	
3113	Einzahlungen aus Gebühren	769.200,00	754.200,00	15.000,00
3114	Einzahlungen aus Leistungen	315.500,00	327.200,00	-11.700,00
3115	Einzahlungen aus Besitz und wirtschaftlicher Tätigkeit	355.100,00	355.100,00	
3116	Einzahlungen aus Veräußerung von geringwertigen Wirtschaftsgütern (GWG) und sonstige Einzahlungen	115.300,00	93.600,00	21.700,00
312	Einzahlungen aus Transfers	853.300,00	798.700,00	54.600,00
3121	Transferzahlungen von Trägern des öffentlichen Rechts	850.200,00	795.600,00	54.600,00
3122	Transferzahlungen von Beteiligungen			
3123	Transferzahlungen von Unternehmen (inkl. Finanzunternehmen)			
3124	Transferzahlungen von Haushalten und Organisationen ohne Erwerbscharakter	3.100,00	3.100,00	
3125	Transferzahlungen vom Ausland			
3126	Investitions- und Tilgungszuschüsse zwischen Unternehmungen und Betrieben der Gebietskörperschaft und der Gebietskörperschaft			
313	Einzahlungen aus Finanzerträgen	3.000,00	3.000,00	0,00
3131	Einzahlungen aus Zinserträgen	3.000,00	3.000,00	
3132	Einzahlungen aus Zinsen aus derivativen Finanzinstrumenten mit und ohne Grundgeschäft			
3133	Einzahlungen aus Gewinnentnahmen von marktbestimmten Betrieben			
3134	Sonstige Einzahlungen aus Finanzerträgen			
3135	Einzahlungen aus Dividenden/Gewinnausschüttungen			
31	Summe Einzahlungen operative Gebarung	4.613.800,00	4.479.200,00	134.600,00
321	Auszahlungen aus Personalaufwand	1.156.000,00	1.155.800,00	200,00
3211	Auszahlungen für Personalaufwand (Bezüge, Nebengebühren, und Mehrleistungsvergütungen)	935.900,00	935.900,00	
3212	Auszahlungen für gesetzliche und freiwillige Sozialaufwendungen	220.100,00	219.900,00	200,00
3213	Auszahlungen aus sonstigem Personalaufwand			
322	Auszahlungen aus Sachaufwand	1.524.200,00	1.401.300,00	122.900,00
3221	Auszahlungen für Gebrauchs- und Verbrauchsgüter, Handelswaren	213.500,00	217.500,00	-4.000,00
3222	Auszahlungen für Verwaltungs- und Betriebsaufwand	254.200,00	254.200,00	
3223	Auszahlungen für Leasing- und Mietaufwand	7.400,00	7.400,00	
3224	Auszahlungen für Instandhaltung	367.500,00	277.200,00	90.300,00
3225	Sonstige Auszahlungen aus Sachaufwand	681.600,00	645.000,00	36.600,00
3226	Auszahlungen aus der Inanspruchnahme von Haftungen			
323	Auszahlungen aus Transfers	1.403.800,00	1.391.200,00	12.600,00
3231	Transferzahlungen an Träger des öffentlichen Rechts	1.311.100,00	1.306.700,00	4.400,00
3232	Transferzahlungen an Beteiligungen			

1. Nachtragsvoranschlag 2025

NVA Finanzierungshaushalt Gesamt 1. und 2. Ebene (Anlage 1b) - interne Vergütungen enthalten

Stadtgemeinde Allentsteig

MVAG	Mittelverwendungs- und aufbringungsgruppen (1. und 2. Ebene)	VA 2025 inkl. NVA	VA 2025	1. NVA
3233	Transferzahlungen an Unternehmen (inkl. Finanzunternehmen)	1.400,00	2.000,00	-600,00
3234	Transferzahlungen an Haushalte und Organisationen ohne Erwerbscharakter	91.300,00	82.500,00	8.800,00
3235	Transferzahlungen an das Ausland			
3236	Investitions- und Tilgungszuschüsse zwischen Unternehmungen und Betrieben der Gebietskörperschaft und der Gebietskörperschaft			
324	Auszahlungen aus Finanzaufwand	130.500,00	171.400,00	-40.900,00
3241	Auszahlungen für Zinsen	125.900,00	166.800,00	-40.900,00
3242	Auszahlungen für Zinsen aus derivativen Finanzinstrumenten mit und ohne Grundgeschäft			
3243	Auszahlungen aus Gewinnentnahmen von marktbestimmten Betrieben			
3244	Sonstige Auszahlungen aus Finanzaufwendungen	4.600,00	4.600,00	
32	Summe Auszahlungen operative Gebarung	4.214.500,00	4.119.700,00	94.800,00
SA1	Saldo (1) Geldfluss aus der operativen Gebarung (31 – 32)	399.300,00	359.500,00	39.800,00
331	Einzahlungen aus der Investitionstätigkeit	60.200,00	60.200,00	0,00
3311	Einzahlungen aus der Veräußerung von immateriellem Vermögen			
3312	Einzahlungen aus der Veräußerung von Grundstücken und Grundstückeinrichtungen	60.000,00	60.000,00	
3313	Einzahlungen aus der Veräußerung von Gebäuden und Bauten			
3314	Einzahlungen aus der Veräußerung von technischen Anlagen, Fahrzeugen und Maschinen	100,00	100,00	
3315	Einzahlungen aus der Veräußerung von Amts-, Betriebs- und Geschäftsausstattung	100,00	100,00	
3316	Einzahlungen aus der Veräußerung von Kulturgütern			
3317	Einzahlungen aus der Veräußerung von Beteiligungen			
3318	Einzahlungen aus der Veräußerung von kofinanzierten Schutzbauten			
332	Einzahlungen aus der Rückzahlung von Darlehen sowie gewährten Vorschüssen	15.000,00	15.000,00	0,00
3321	Einzahlungen aus Darlehen an Träger des öffentlichen Rechts			
3322	Einzahlungen aus Darlehen an Beteiligungen			
3323	Einzahlungen aus Darlehen an Unternehmen und Haushalte	15.000,00	15.000,00	
3325	Einzahlungen aus Vorschüssen und Anzahlungen			
333	Einzahlungen aus Kapitaltransfers	386.700,00	221.700,00	165.000,00
3331	Kapitaltransferzahlungen von Trägern des öffentlichen Rechts	306.700,00	181.700,00	125.000,00
3332	Kapitaltransferzahlungen von Beteiligungen			
3333	Kapitaltransferzahlungen von Unternehmen			
3334	Kapitaltransferzahlungen von Haushalten und Organisationen ohne Erwerbscharakter	80.000,00	40.000,00	40.000,00
3335	Kapitaltransferzahlungen vom Ausland			
33	Summe Einzahlungen investive Gebarung	461.900,00	296.900,00	165.000,00
341	Auszahlungen aus der Investitionstätigkeit	1.763.800,00	915.700,00	848.100,00
3411	Auszahlungen für den Erwerb von immateriellem Vermögen	8.000,00	20.000,00	-12.000,00

1. Nachtragsvoranschlag 2025

NVA Finanzierungshaushalt Gesamt 1. und 2. Ebene (Anlage 1b) - interne Vergütungen enthalten

Stadtgemeinde Allentsteig

MVAG	Mittelverwendungs- und aufbringungsgruppen (1. und 2. Ebene)	VA 2025 inkl. NVA	VA 2025	1. NVA
3412	Auszahlungen für den Erwerb von Grundstücken und Grundstückseinrichtungen	869.700,00	688.600,00	181.100,00
3413	Auszahlungen für den Erwerb von Gebäuden und Bauten	729.200,00	80.000,00	649.200,00
3414	Auszahlungen für den Erwerb von technischen Anlagen, Fahrzeugen und Maschinen	80.600,00	80.600,00	
3415	Auszahlungen für den Erwerb von Amts-, Betriebs- und Geschäftsausstattung	76.300,00	46.500,00	29.800,00
3416	Auszahlungen für den Erwerb von Kulturgütern			
3417	Auszahlungen für den Erwerb von Beteiligungen			
3418	Auszahlungen für den Erwerb von kofinanzierten Schutzbauten			
342	Auszahlungen aus der Gewährung von Darlehen sowie gewährten Vorschüssen	0,00	0,00	0,00
3421	Auszahlungen von Darlehen an Träger des öffentlichen Rechts			
3422	Auszahlungen von Darlehen an Beteiligungen			
3423	Auszahlungen von Darlehen an Unternehmen und Haushalte			
3425	Auszahlungen von Vorschüssen und Anzahlungen			
343	Auszahlungen aus Kapitaltransfers	107.600,00	57.600,00	50.000,00
3431	Kapitaltransferzahlungen an Träger des öffentlichen Rechts			
3432	Kapitaltransferzahlungen an Beteiligungen			
3433	Kapitaltransferzahlungen an Unternehmen (Finanzunternehmen)	1.000,00	1.000,00	
3434	Kapitaltransferzahlungen an Haushalte und Organisationen ohne Erwerbscharakter	106.600,00	56.600,00	50.000,00
3435	Kapitaltransferzahlungen an das Ausland			
34	Summe Auszahlungen investive Gebarung	1.871.400,00	973.300,00	898.100,00
SA2	Saldo (2) Geldfluss aus der investiven Gebarung (33 – 34)	-1.409.500,00	-676.400,00	-733.100,00
SA3	Saldo (3) Nettofinanzierungssaldo (Saldo 1 + Saldo 2)	-1.010.200,00	-316.900,00	-693.300,00
351	Einzahlungen aus der Aufnahme von Finanzschulden	899.900,00	780.900,00	119.000,00
3511	Einzahlungen aus empfangenen Darlehen von öffentlichen Körperschaften und Rechtsträgern	5.900,00	5.900,00	
3512	Einzahlungen aus empfangenen Darlehen von Beteiligungen			
3513	Einzahlungen aus empfangenen Darlehen von Unternehmen und privaten Haushalten			
3514	Einzahlungen aus Finanzschulden (Finanzunternehmen)	894.000,00	775.000,00	119.000,00
3515	Einzahlungen aus Aufnahmen von Leasingverbindlichkeiten			
353	Einzahlungen infolge eines Kapitaltausches bei derivativen Finanzinstrumenten mit Grundgeschäft	0,00	0,00	0,00
3530	Einzahlungen infolge eines Kapitaltausches bei derivativen Finanzinstrumenten mit Grundgeschäft			
355	Einzahlungen aus dem Abgang von Finanzinstrumenten	0,00	0,00	0,00
3550	Einzahlungen aus dem Abgang von Finanzinstrumenten			
35	Summe Einzahlungen aus der Finanzierungstätigkeit	899.900,00	780.900,00	119.000,00

MVAG	Mittelverwendungs- und aufbringungsgruppen (1. und 2. Ebene)	VA 2025 inkl. NVA	VA 2025	1. NVA
361	Auszahlungen aus der Tilgung von Finanzschulden	650.300,00	430.400,00	219.900,00
3611	Auszahlungen aus empfangenen Darlehen von öffentlichen Körperschaften und Rechtsträgern	42.600,00	42.600,00	
3612	Auszahlungen aus empfangenen Darlehen von Beteiligungen			
3613	Auszahlungen aus empfangenen Darlehen von Unternehmen und privaten Haushalten			
3614	Auszahlungen aus Finanzschulden	607.700,00	387.800,00	219.900,00
3615	Auszahlungen aus Rückzahlungen von Leasingverbindlichkeiten			
363	Auszahlungen infolge eines Kapitaltausches bei derivativen Finanzinstrumenten mit Grundgeschäft	0,00	0,00	0,00
3630	Auszahlungen infolge eines Kapitaltausches bei derivativen Finanzinstrumenten mit Grundgeschäft			
365	Auszahlungen für den Erwerb von Finanzinstrumenten	0,00	0,00	0,00
3650	Auszahlungen für den Erwerb von Finanzinstrumenten			
36	Summe Auszahlungen aus der Finanzierungstätigkeit	650.300,00	430.400,00	219.900,00
SA4	Saldo (4) Geldfluss aus der Finanzierungstätigkeit (35 – 36)	249.600,00	350.500,00	-100.900,00
SA5	Saldo (5) Geldfluss aus der voranschlagswirksamen Gebarung (Saldo 3 + Saldo 4)	-760.600,00	33.600,00	-794.200,00

1. NVA Ergebnishaushalt Bereichsbudget 1. und 2. Ebene
(Anlage 1a)

Vertretungskörper und allgemeine Verwaltung (Gruppe 0)

MVAG	Mittelverwendungs- und -aufbringungsgruppen (1. und 2. Ebene)	VA 2025 inkl. NVA	VA 2025	1. NVA
211	Erträge aus der operativen Verwaltungstätigkeit	107.100,00	122.100,00	-15.000,00
2111	Erträge aus eigenen Abgaben			
2112	Erträge aus Ertragsanteilen			
2113	Erträge aus Gebühren			
2114	Erträge aus Leistungen	10.400,00	25.400,00	-15.000,00
2115	Erträge aus Besitz und wirtschaftlicher Tätigkeit	71.900,00	71.900,00	
2116	Erträge aus Veräußerung und sonstige Erträge	24.800,00	24.800,00	
2117	Nicht finanzierungswirksame operative Erträge			
212	Erträge aus Transfers	0,00	0,00	0,00
2121	Transferertrag von Trägern des öffentlichen Rechts			
2122	Transferertrag von Beteiligungen			
2123	Transferertrag von Unternehmen (mit Finanzunternehmen)			
2124	Transferertrag von Haushalten und Organisationen ohne Erwerbscharakter			
2125	Transferertrag vom Ausland			
2126	Investitions- und Tilgungszuschüsse zwischen Unternehmungen und Betrieben der Gebietskörperschaft und der Gebietskörperschaft			
2127	Nicht finanzierungswirksamer Transferertrag			
213	Finanzerträge	0,00	0,00	0,00
2131	Erträge aus Zinsen			
2132	Erträge aus Zinsen aus derivativen Finanzinstrumenten mit und ohne Grundgeschäft			
2133	Erträge aus Gewinnentnahmen von marktbestimmten Betrieben			
2134	Sonstige Finanzerträge			
2135	Erträge aus Dividenden/Gewinnausschüttungen			
2136	Sonstige nicht finanzierungswirksame Finanzerträge			
21	Summe Erträge	107.100,00	122.100,00	-15.000,00
221	Personalaufwand	383.000,00	382.800,00	200,00
2211	Personalaufwand (Bezüge, Nebengebühren, Mehrleistungen)	300.200,00	300.200,00	
2212	Gesetzlicher und freiwilliger Sozialaufwand	69.000,00	68.800,00	200,00
2213	Sonstiger Personalaufwand			
2214	Nicht finanzierungswirksamer Personalaufwand	13.800,00	13.800,00	
222	Sachaufwand	367.800,00	364.100,00	3.700,00
2221	Gebrauchs- und Verbrauchsgüter, Handelswaren	18.900,00	18.900,00	
2222	Verwaltungs- und Betriebsaufwand	56.600,00	54.300,00	2.300,00

1. Nachtragsvoranschlag 2025

NVA Ergebnishaushalt Bereichsbudget 1. und 2. Ebene (Anlage 1a)

Stadtgemeinde Allentsteig

Vertretungskörper und allgemeine Verwaltung (Gruppe 0)

MVAG	Mittelverwendungs- und -aufbringungsgruppen (1. und 2. Ebene)	VA 2025 inkl. NVA	VA 2025	1. NVA
2223	Leasing- und Mietaufwand	5.600,00	5.600,00	
2224	Instandhaltung	41.800,00	41.800,00	
2225	Sonstiger Sachaufwand	184.100,00	182.700,00	1.400,00
2226	Nicht finanzierungswirksamer Sachaufwand	60.800,00	60.800,00	
223	Transferaufwand	124.100,00	108.300,00	15.800,00
2231	Transferaufwand an Träger des öffentlichen Rechts	97.300,00	94.700,00	2.600,00
2232	Transferaufwand an Beteiligungen			
2233	Transferaufwand an Unternehmen (mit Finanzunternehmen)	1.400,00	2.000,00	-600,00
2234	Transferaufwand an Haushalte und Organisationen ohne Erwerbscharakter	25.400,00	11.600,00	13.800,00
2235	Transferaufwand an das Ausland			
2236	Investitions- und Tilgungszuschüsse zwischen Unternehmungen und Betrieben der Gebietskörperschaft und der Gebietskörperschaft			
2237	Nicht finanzierungswirksamer Transferaufwand			
224	Finanzaufwand	0,00	0,00	0,00
2241	Aufwendungen für Zinsen			
2242	Zinsen und sonstige Aufwendungen aus derivativen Finanzinstrumenten mit und ohne Grundgeschäft			
2243	Gewinnentnahmen von Unternehmungen und marktbestimmten Betrieben der Gebietskörperschaft (innerhalb der Gebietskörperschaft)			
2244	Sonstiger Finanzaufwand			
2245	Nicht finanzierungswirksamer Finanzaufwand			
22	Summe Aufwendungen	874.900,00	855.200,00	19.700,00
SA0	Saldo (0) Nettoergebnis (21 - 22)	-767.800,00	-733.100,00	-34.700,00
230	Entnahmen von Haushaltsrücklagen	0,00	0,00	0,00
2301	Entnahmen von Haushaltsrücklagen			
240	Zuweisungen an Haushaltsrücklagen	0,00	0,00	0,00
2401	Zuweisungen an Haushaltsrücklagen			
SA01	Saldo (01) Haushaltsrücklagen (230 - 240)	0,00	0,00	0,00
SA00	Saldo (00) Nettoergebnis nach Haushaltsrücklagen (Saldo 0 + Saldo 01)	-767.800,00	-733.100,00	-34.700,00

Öffentliche Ordnung und Sicherheit (Gruppe 1)

MVAG	Mittelverwendungs- und -aufbringungsgruppen (1. und 2. Ebene)	VA 2025 inkl. NVA	VA 2025	1. NVA
211	Erträge aus der operativen Verwaltungstätigkeit	28.300,00	28.300,00	0,00
2111	Erträge aus eigenen Abgaben			
2112	Erträge aus Ertragsanteilen			
2113	Erträge aus Gebühren			
2114	Erträge aus Leistungen	4.000,00	4.000,00	
2115	Erträge aus Besitz und wirtschaftlicher Tätigkeit			
2116	Erträge aus Veräußerung und sonstige Erträge	24.300,00	24.300,00	
2117	Nicht finanzierungswirksame operative Erträge			
212	Erträge aus Transfers	81.500,00	81.500,00	0,00
2121	Transferertrag von Trägern des öffentlichen Rechts	80.000,00	80.000,00	
2122	Transferertrag von Beteiligungen			
2123	Transferertrag von Unternehmen (mit Finanzunternehmen)			
2124	Transferertrag von Haushalten und Organisationen ohne Erwerbscharakter			
2125	Transferertrag vom Ausland			
2126	Investitions- und Tilgungszuschüsse zwischen Unternehmungen und Betrieben der Gebietskörperschaft und der Gebietskörperschaft			
2127	Nicht finanzierungswirksamer Transferertrag	1.500,00	1.500,00	
213	Finanzerträge	0,00	0,00	0,00
2131	Erträge aus Zinsen			
2132	Erträge aus Zinsen aus derivativen Finanzinstrumenten mit und ohne Grundgeschäft			
2133	Erträge aus Gewinnentnahmen von marktbestimmten Betrieben			
2134	Sonstige Finanzerträge			
2135	Erträge aus Dividenden/Gewinnausschüttungen			
2136	Sonstige nicht finanzierungswirksame Finanzerträge			
21	Summe Erträge	109.800,00	109.800,00	0,00
221	Personalaufwand	0,00	0,00	0,00
2211	Personalaufwand (Bezüge, Nebengebühren, Mehrleistungen)			
2212	Gesetzlicher und freiwilliger Sozialaufwand			
2213	Sonstiger Personalaufwand			
2214	Nicht finanzierungswirksamer Personalaufwand			
222	Sachaufwand	68.300,00	67.800,00	500,00
2221	Gebrauchs- und Verbrauchsgüter, Handelswaren	12.100,00	12.100,00	
2222	Verwaltungs- und Betriebsaufwand	23.100,00	23.100,00	

Öffentliche Ordnung und Sicherheit (Gruppe 1)

MVAG	Mittelverwendungs- und -aufbringungsgruppen (1. und 2. Ebene)	VA 2025 inkl. NVA	VA 2025	1. NVA
2223	Leasing- und Mietaufwand	300,00	300,00	
2224	Instandhaltung	10.000,00	10.000,00	
2225	Sonstiger Sachaufwand	6.000,00	5.500,00	500,00
2226	Nicht finanzierungswirksamer Sachaufwand	16.800,00	16.800,00	
223	Transferaufwand	4.200,00	4.200,00	0,00
2231	Transferaufwand an Träger des öffentlichen Rechts	3.400,00	3.400,00	
2232	Transferaufwand an Beteiligungen			
2233	Transferaufwand an Unternehmen (mit Finanzunternehmen)			
2234	Transferaufwand an Haushalte und Organisationen ohne Erwerbscharakter	800,00	800,00	
2235	Transferaufwand an das Ausland			
2236	Investitions- und Tilgungszuschüsse zwischen Unternehmungen und Betrieben der Gebietskörperschaft und der Gebietskörperschaft			
2237	Nicht finanzierungswirksamer Transferaufwand			
224	Finanzaufwand	0,00	0,00	0,00
2241	Aufwendungen für Zinsen			
2242	Zinsen und sonstige Aufwendungen aus derivativen Finanzinstrumenten mit und ohne Grundgeschäft			
2243	Gewinnentnahmen von Unternehmungen und marktbestimmten Betrieben der Gebietskörperschaft (innerhalb der Gebietskörperschaft)			
2244	Sonstiger Finanzaufwand			
2245	Nicht finanzierungswirksamer Finanzaufwand			
22	Summe Aufwendungen	72.500,00	72.000,00	500,00
SA0	Saldo (0) Nettoergebnis (21 - 22)	37.300,00	37.800,00	-500,00
230	Entnahmen von Haushaltsrücklagen	0,00	0,00	0,00
2301	Entnahmen von Haushaltsrücklagen			
240	Zuweisungen an Haushaltsrücklagen	0,00	0,00	0,00
2401	Zuweisungen an Haushaltsrücklagen			
SA01	Saldo (01) Haushaltsrücklagen (230 - 240)	0,00	0,00	0,00
SA00	Saldo (00) Nettoergebnis nach Haushaltsrücklagen (Saldo 0 + Saldo 01)	37.300,00	37.800,00	-500,00

Unterricht, Erziehung, Sport und Wissenschaft (Gruppe 2)

MVAG	Mittelverwendungs- und -aufbringungsgruppen (1. und 2. Ebene)	VA 2025 inkl. NVA	VA 2025	1. NVA
211	Erträge aus der operativen Verwaltungstätigkeit	178.400,00	67.200,00	111.200,00
2111	Erträge aus eigenen Abgaben			
2112	Erträge aus Ertragsanteilen			
2113	Erträge aus Gebühren			
2114	Erträge aus Leistungen	49.100,00	52.700,00	-3.600,00
2115	Erträge aus Besitz und wirtschaftlicher Tätigkeit			
2116	Erträge aus Veräußerung und sonstige Erträge	127.000,00	12.200,00	114.800,00
2117	Nicht finanzierungswirksame operative Erträge	2.300,00	2.300,00	
212	Erträge aus Transfers	153.200,00	151.900,00	1.300,00
2121	Transferertrag von Trägern des öffentlichen Rechts	152.500,00	151.200,00	1.300,00
2122	Transferertrag von Beteiligungen			
2123	Transferertrag von Unternehmen (mit Finanzunternehmen)			
2124	Transferertrag von Haushalten und Organisationen ohne Erwerbscharakter			
2125	Transferertrag vom Ausland			
2126	Investitions- und Tilgungszuschüsse zwischen Unternehmungen und Betrieben der Gebietskörperschaft und der Gebietskörperschaft			
2127	Nicht finanzierungswirksamer Transferertrag	700,00	700,00	
213	Finanzerträge	0,00	0,00	0,00
2131	Erträge aus Zinsen			
2132	Erträge aus Zinsen aus derivativen Finanzinstrumenten mit und ohne Grundgeschäft			
2133	Erträge aus Gewinnentnahmen von marktbestimmten Betrieben			
2134	Sonstige Finanzerträge			
2135	Erträge aus Dividenden/Gewinnausschüttungen			
2136	Sonstige nicht finanzierungswirksame Finanzerträge			
21	Summe Erträge	331.600,00	219.100,00	112.500,00
221	Personalaufwand	212.500,00	212.500,00	0,00
2211	Personalaufwand (Bezüge, Nebengebühren, Mehrleistungen)	167.700,00	167.700,00	
2212	Gesetzlicher und freiwilliger Sozialaufwand	40.800,00	40.800,00	
2213	Sonstiger Personalaufwand			
2214	Nicht finanzierungswirksamer Personalaufwand	4.000,00	4.000,00	
222	Sachaufwand	217.500,00	213.500,00	4.000,00
2221	Gebrauchs- und Verbrauchsgüter, Handelswaren	35.300,00	35.000,00	300,00
2222	Verwaltungs- und Betriebsaufwand	53.900,00	52.700,00	1.200,00

Unterricht, Erziehung, Sport und Wissenschaft (Gruppe 2)

MVAG	Mittelverwendungs- und -aufbringungsgruppen (1. und 2. Ebene)	VA 2025 inkl. NVA	VA 2025	1. NVA
2223	Leasing- und Mietaufwand	1.500,00	1.500,00	
2224	Instandhaltung	13.200,00	14.700,00	-1.500,00
2225	Sonstiger Sachaufwand	69.300,00	65.300,00	4.000,00
2226	Nicht finanzierungswirksamer Sachaufwand	44.300,00	44.300,00	
223	Transferaufwand	173.100,00	176.300,00	-3.200,00
2231	Transferaufwand an Träger des öffentlichen Rechts	163.000,00	161.200,00	1.800,00
2232	Transferaufwand an Beteiligungen			
2233	Transferaufwand an Unternehmen (mit Finanzunternehmen)			
2234	Transferaufwand an Haushalte und Organisationen ohne Erwerbscharakter	10.100,00	15.100,00	-5.000,00
2235	Transferaufwand an das Ausland			
2236	Investitions- und Tilgungszuschüsse zwischen Unternehmungen und Betrieben der Gebietskörperschaft und der Gebietskörperschaft			
2237	Nicht finanzierungswirksamer Transferaufwand			
224	Finanzaufwand	24.100,00	38.100,00	-14.000,00
2241	Aufwendungen für Zinsen	24.100,00	38.100,00	-14.000,00
2242	Zinsen und sonstige Aufwendungen aus derivativen Finanzinstrumenten mit und ohne Grundgeschäft			
2243	Gewinnentnahmen von Unternehmungen und marktbestimmten Betrieben der Gebietskörperschaft (innerhalb der Gebietskörperschaft)			
2244	Sonstiger Finanzaufwand			
2245	Nicht finanzierungswirksamer Finanzaufwand			
22	Summe Aufwendungen	627.200,00	640.400,00	-13.200,00
SA0	Saldo (0) Nettoergebnis (21 - 22)	-295.600,00	-421.300,00	125.700,00
230	Entnahmen von Haushaltsrücklagen	0,00	0,00	0,00
2301	Entnahmen von Haushaltsrücklagen			
240	Zuweisungen an Haushaltsrücklagen	0,00	0,00	0,00
2401	Zuweisungen an Haushaltsrücklagen			
SA01	Saldo (01) Haushaltsrücklagen (230 - 240)	0,00	0,00	0,00
SA00	Saldo (00) Nettoergebnis nach Haushaltsrücklagen (Saldo 0 + Saldo 01)	-295.600,00	-421.300,00	125.700,00

Kunst, Kultur und Kultus (Gruppe 3)

MVAG	Mittelverwendungs- und -aufbringungsgruppen (1. und 2. Ebene)	VA 2025 inkl. NVA	VA 2025	1. NVA
211	Erträge aus der operativen Verwaltungstätigkeit	5.000,00	5.000,00	0,00
2111	Erträge aus eigenen Abgaben			
2112	Erträge aus Ertragsanteilen			
2113	Erträge aus Gebühren			
2114	Erträge aus Leistungen	4.700,00	4.700,00	
2115	Erträge aus Besitz und wirtschaftlicher Tätigkeit			
2116	Erträge aus Veräußerung und sonstige Erträge	300,00	300,00	
2117	Nicht finanzierungswirksame operative Erträge			
212	Erträge aus Transfers	14.900,00	14.900,00	0,00
2121	Transferertrag von Trägern des öffentlichen Rechts			
2122	Transferertrag von Beteiligungen			
2123	Transferertrag von Unternehmen (mit Finanzunternehmen)			
2124	Transferertrag von Haushalten und Organisationen ohne Erwerbscharakter			
2125	Transferertrag vom Ausland			
2126	Investitions- und Tilgungszuschüsse zwischen Unternehmungen und Betrieben der Gebietskörperschaft und der Gebietskörperschaft			
2127	Nicht finanzierungswirksamer Transferertrag	14.900,00	14.900,00	
213	Finanzerträge	0,00	0,00	0,00
2131	Erträge aus Zinsen			
2132	Erträge aus Zinsen aus derivativen Finanzinstrumenten mit und ohne Grundgeschäft			
2133	Erträge aus Gewinnentnahmen von marktbestimmten Betrieben			
2134	Sonstige Finanzerträge			
2135	Erträge aus Dividenden/Gewinnausschüttungen			
2136	Sonstige nicht finanzierungswirksame Finanzerträge			
21	Summe Erträge	19.900,00	19.900,00	0,00
221	Personalaufwand	0,00	0,00	0,00
2211	Personalaufwand (Bezüge, Nebengebühren, Mehrleistungen)			
2212	Gesetzlicher und freiwilliger Sozialaufwand			
2213	Sonstiger Personalaufwand			
2214	Nicht finanzierungswirksamer Personalaufwand			
222	Sachaufwand	122.400,00	124.200,00	-1.800,00
2221	Gebrauchs- und Verbrauchsgüter, Handelswaren			
2222	Verwaltungs- und Betriebsaufwand	5.600,00	5.500,00	100,00

1. Nachtragsvoranschlag 2025

NVA Ergebnishaushalt Bereichsbudget 1. und 2. Ebene (Anlage 1a)

Stadtgemeinde Allentsteig

Kunst, Kultur und Kultus (Gruppe 3)

MVAG	Mittelverwendungs- und -aufbringungsgruppen (1. und 2. Ebene)	VA 2025 inkl. NVA	VA 2025	1. NVA
2223	Leasing- und Mietaufwand			
2224	Instandhaltung	1.900,00	1.800,00	100,00
2225	Sonstiger Sachaufwand	96.900,00	98.900,00	-2.000,00
2226	Nicht finanzierungswirksamer Sachaufwand	18.000,00	18.000,00	
223	Transferaufwand	62.900,00	62.900,00	0,00
2231	Transferaufwand an Träger des öffentlichen Rechts	59.900,00	59.900,00	
2232	Transferaufwand an Beteiligungen			
2233	Transferaufwand an Unternehmen (mit Finanzunternehmen)			
2234	Transferaufwand an Haushalte und Organisationen ohne Erwerbscharakter	3.000,00	3.000,00	
2235	Transferaufwand an das Ausland			
2236	Investitions- und Tilgungszuschüsse zwischen Unternehmungen und Betrieben der Gebietskörperschaft und der Gebietskörperschaft			
2237	Nicht finanzierungswirksamer Transferaufwand			
224	Finanzaufwand	0,00	0,00	0,00
2241	Aufwendungen für Zinsen			
2242	Zinsen und sonstige Aufwendungen aus derivativen Finanzinstrumenten mit und ohne Grundgeschäft			
2243	Gewinnentnahmen von Unternehmungen und marktbestimmten Betrieben der Gebietskörperschaft (innerhalb der Gebietskörperschaft)			
2244	Sonstiger Finanzaufwand			
2245	Nicht finanzierungswirksamer Finanzaufwand			
22	Summe Aufwendungen	185.300,00	187.100,00	-1.800,00
SA0	Saldo (0) Nettoergebnis (21 - 22)	-165.400,00	-167.200,00	1.800,00
230	Entnahmen von Haushaltsrücklagen	0,00	0,00	0,00
2301	Entnahmen von Haushaltsrücklagen			
240	Zuweisungen an Haushaltsrücklagen	0,00	0,00	0,00
2401	Zuweisungen an Haushaltsrücklagen			
SA01	Saldo (01) Haushaltsrücklagen (230 - 240)	0,00	0,00	0,00
SA00	Saldo (00) Nettoergebnis nach Haushaltsrücklagen (Saldo 0 + Saldo 01)	-165.400,00	-167.200,00	1.800,00

Soziale Wohlfahrt und Wohnbauförderung (Gruppe 4)

MVAG	Mittelverwendungs- und -aufbringungsgruppen (1. und 2. Ebene)	VA 2025 inkl. NVA	VA 2025	1. NVA
211	Erträge aus der operativen Verwaltungstätigkeit	0,00	0,00	0,00
2111	Erträge aus eigenen Abgaben			
2112	Erträge aus Ertragsanteilen			
2113	Erträge aus Gebühren			
2114	Erträge aus Leistungen			
2115	Erträge aus Besitz und wirtschaftlicher Tätigkeit			
2116	Erträge aus Veräußerung und sonstige Erträge			
2117	Nicht finanzierungswirksame operative Erträge			
212	Erträge aus Transfers	49.000,00	0,00	49.000,00
2121	Transferertrag von Trägern des öffentlichen Rechts	49.000,00		49.000,00
2122	Transferertrag von Beteiligungen			
2123	Transferertrag von Unternehmen (mit Finanzunternehmen)			
2124	Transferertrag von Haushalten und Organisationen ohne Erwerbscharakter			
2125	Transferertrag vom Ausland			
2126	Investitions- und Tilgungszuschüsse zwischen Unternehmungen und Betrieben der Gebietskörperschaft und der Gebietskörperschaft			
2127	Nicht finanzierungswirksamer Transferertrag			
213	Finanzerträge	0,00	0,00	0,00
2131	Erträge aus Zinsen			
2132	Erträge aus Zinsen aus derivativen Finanzinstrumenten mit und ohne Grundgeschäft			
2133	Erträge aus Gewinnentnahmen von marktbestimmten Betrieben			
2134	Sonstige Finanzerträge			
2135	Erträge aus Dividenden/Gewinnausschüttungen			
2136	Sonstige nicht finanzierungswirksame Finanzerträge			
21	Summe Erträge	49.000,00	0,00	49.000,00
221	Personalaufwand	0,00	0,00	0,00
2211	Personalaufwand (Bezüge, Nebengebühren, Mehrleistungen)			
2212	Gesetzlicher und freiwilliger Sozialaufwand			
2213	Sonstiger Personalaufwand			
2214	Nicht finanzierungswirksamer Personalaufwand			
222	Sachaufwand	1.000,00	1.000,00	0,00
2221	Gebrauchs- und Verbrauchsgüter, Handelswaren	1.000,00	1.000,00	
2222	Verwaltungs- und Betriebsaufwand			

Soziale Wohlfahrt und Wohnbauförderung (Gruppe 4)

MVAG	Mittelverwendungs- und -aufbringungsgruppen (1. und 2. Ebene)	VA 2025 inkl. NVA	VA 2025	1. NVA
2223	Leasing- und Mietaufwand			
2224	Instandhaltung			
2225	Sonstiger Sachaufwand			
2226	Nicht finanzierungswirksamer Sachaufwand			
223	Transferaufwand	461.400,00	461.400,00	0,00
2231	Transferaufwand an Träger des öffentlichen Rechts	411.400,00	411.400,00	
2232	Transferaufwand an Beteiligungen			
2233	Transferaufwand an Unternehmen (mit Finanzunternehmen)			
2234	Transferaufwand an Haushalte und Organisationen ohne Erwerbscharakter	50.000,00	50.000,00	
2235	Transferaufwand an das Ausland			
2236	Investitions- und Tilgungszuschüsse zwischen Unternehmungen und Betrieben der Gebietskörperschaft und der Gebietskörperschaft			
2237	Nicht finanzierungswirksamer Transferaufwand			
224	Finanzaufwand	0,00	0,00	0,00
2241	Aufwendungen für Zinsen			
2242	Zinsen und sonstige Aufwendungen aus derivativen Finanzinstrumenten mit und ohne Grundgeschäft			
2243	Gewinnentnahmen von Unternehmungen und marktbestimmten Betrieben der Gebietskörperschaft (innerhalb der Gebietskörperschaft)			
2244	Sonstiger Finanzaufwand			
2245	Nicht finanzierungswirksamer Finanzaufwand			
22	Summe Aufwendungen	462.400,00	462.400,00	0,00
SA0	Saldo (0) Nettoergebnis (21 - 22)	-413.400,00	-462.400,00	49.000,00
230	Entnahmen von Haushaltsrücklagen	0,00	0,00	0,00
2301	Entnahmen von Haushaltsrücklagen			
240	Zuweisungen an Haushaltsrücklagen	0,00	0,00	0,00
2401	Zuweisungen an Haushaltsrücklagen			
SA01	Saldo (01) Haushaltsrücklagen (230 - 240)	0,00	0,00	0,00
SA00	Saldo (00) Nettoergebnis nach Haushaltsrücklagen (Saldo 0 + Saldo 01)	-413.400,00	-462.400,00	49.000,00

Gesundheit (Gruppe 5)

MVAG	Mittelverwendungs- und -aufbringungsgruppen (1. und 2. Ebene)	VA 2025 inkl. NVA	VA 2025	1. NVA
211	Erträge aus der operativen Verwaltungstätigkeit	4.300,00	4.300,00	0,00
2111	Erträge aus eigenen Abgaben			
2112	Erträge aus Ertragsanteilen			
2113	Erträge aus Gebühren	2.000,00	2.000,00	
2114	Erträge aus Leistungen	1.700,00	1.700,00	
2115	Erträge aus Besitz und wirtschaftlicher Tätigkeit			
2116	Erträge aus Veräußerung und sonstige Erträge	600,00	600,00	
2117	Nicht finanzierungswirksame operative Erträge			
212	Erträge aus Transfers	2.600,00	2.600,00	0,00
2121	Transferertrag von Trägern des öffentlichen Rechts	2.200,00	2.200,00	
2122	Transferertrag von Beteiligungen			
2123	Transferertrag von Unternehmen (mit Finanzunternehmen)			
2124	Transferertrag von Haushalten und Organisationen ohne Erwerbscharakter	100,00	100,00	
2125	Transferertrag vom Ausland			
2126	Investitions- und Tilgungszuschüsse zwischen Unternehmungen und Betrieben der Gebietskörperschaft und der Gebietskörperschaft			
2127	Nicht finanzierungswirksamer Transferertrag	300,00	300,00	
213	Finanzerträge	0,00	0,00	0,00
2131	Erträge aus Zinsen			
2132	Erträge aus Zinsen aus derivativen Finanzinstrumenten mit und ohne Grundgeschäft			
2133	Erträge aus Gewinnentnahmen von marktbestimmten Betrieben			
2134	Sonstige Finanzerträge			
2135	Erträge aus Dividenden/Gewinnausschüttungen			
2136	Sonstige nicht finanzierungswirksame Finanzerträge			
21	Summe Erträge	6.900,00	6.900,00	0,00
221	Personalaufwand	0,00	0,00	0,00
2211	Personalaufwand (Bezüge, Nebengebühren, Mehrleistungen)			
2212	Gesetzlicher und freiwilliger Sozialaufwand			
2213	Sonstiger Personalaufwand			
2214	Nicht finanzierungswirksamer Personalaufwand			
222	Sachaufwand	9.800,00	9.800,00	0,00
2221	Gebrauchs- und Verbrauchsgüter, Handelswaren			
2222	Verwaltungs- und Betriebsaufwand	300,00	300,00	

1. Nachtragsvoranschlag 2025

NVA Ergebnishaushalt Bereichsbudget 1. und 2. Ebene (Anlage 1a)

Stadtgemeinde Allentsteig

Gesundheit (Gruppe 5)

MVAG	Mittelverwendungs- und -aufbringungsgruppen (1. und 2. Ebene)	VA 2025 inkl. NVA	VA 2025	1. NVA
2223	Leasing- und Mietaufwand			
2224	Instandhaltung			
2225	Sonstiger Sachaufwand	8.900,00	8.900,00	
2226	Nicht finanzierungswirksamer Sachaufwand	600,00	600,00	
223	Transferaufwand	680.800,00	630.800,00	50.000,00
2231	Transferaufwand an Träger des öffentlichen Rechts	575.800,00	575.800,00	
2232	Transferaufwand an Beteiligungen			
2233	Transferaufwand an Unternehmen (mit Finanzunternehmen)			
2234	Transferaufwand an Haushalte und Organisationen ohne Erwerbscharakter	105.000,00	55.000,00	50.000,00
2235	Transferaufwand an das Ausland			
2236	Investitions- und Tilgungszuschüsse zwischen Unternehmungen und Betrieben der Gebietskörperschaft und der Gebietskörperschaft			
2237	Nicht finanzierungswirksamer Transferaufwand			
224	Finanzaufwand	0,00	0,00	0,00
2241	Aufwendungen für Zinsen			
2242	Zinsen und sonstige Aufwendungen aus derivativen Finanzinstrumenten mit und ohne Grundgeschäft			
2243	Gewinnentnahmen von Unternehmungen und marktbestimmten Betrieben der Gebietskörperschaft (innerhalb der Gebietskörperschaft)			
2244	Sonstiger Finanzaufwand			
2245	Nicht finanzierungswirksamer Finanzaufwand			
22	Summe Aufwendungen	690.600,00	640.600,00	50.000,00
SA0	Saldo (0) Nettoergebnis (21 - 22)	-683.700,00	-633.700,00	-50.000,00
230	Entnahmen von Haushaltsrücklagen	0,00	0,00	0,00
2301	Entnahmen von Haushaltsrücklagen			
240	Zuweisungen an Haushaltsrücklagen	0,00	0,00	0,00
2401	Zuweisungen an Haushaltsrücklagen			
SA01	Saldo (01) Haushaltsrücklagen (230 - 240)	0,00	0,00	0,00
SA00	Saldo (00) Nettoergebnis nach Haushaltsrücklagen (Saldo 0 + Saldo 01)	-683.700,00	-633.700,00	-50.000,00

Straßen- und Wasserbau, Verkehr (Gruppe 6)

MVAG	Mittelverwendungs- und -aufbringungsgruppen (1. und 2. Ebene)	VA 2025 inkl. NVA	VA 2025	1. NVA
211	Erträge aus der operativen Verwaltungstätigkeit	600,00	600,00	0,00
2111	Erträge aus eigenen Abgaben			
2112	Erträge aus Ertragsanteilen			
2113	Erträge aus Gebühren			
2114	Erträge aus Leistungen	100,00	100,00	
2115	Erträge aus Besitz und wirtschaftlicher Tätigkeit			
2116	Erträge aus Veräußerung und sonstige Erträge	500,00	500,00	
2117	Nicht finanzierungswirksame operative Erträge			
212	Erträge aus Transfers	259.600,00	259.600,00	0,00
2121	Transferertrag von Trägern des öffentlichen Rechts	251.000,00	251.000,00	
2122	Transferertrag von Beteiligungen			
2123	Transferertrag von Unternehmen (mit Finanzunternehmen)			
2124	Transferertrag von Haushalten und Organisationen ohne Erwerbscharakter	3.000,00	3.000,00	
2125	Transferertrag vom Ausland			
2126	Investitions- und Tilgungszuschüsse zwischen Unternehmungen und Betrieben der Gebietskörperschaft und der Gebietskörperschaft			
2127	Nicht finanzierungswirksamer Transferertrag	5.600,00	5.600,00	
213	Finanzerträge	0,00	0,00	0,00
2131	Erträge aus Zinsen			
2132	Erträge aus Zinsen aus derivativen Finanzinstrumenten mit und ohne Grundgeschäft			
2133	Erträge aus Gewinnentnahmen von marktbestimmten Betrieben			
2134	Sonstige Finanzerträge			
2135	Erträge aus Dividenden/Gewinnausschüttungen			
2136	Sonstige nicht finanzierungswirksame Finanzerträge			
21	Summe Erträge	260.200,00	260.200,00	0,00
221	Personalaufwand	0,00	0,00	0,00
2211	Personalaufwand (Bezüge, Nebengebühren, Mehrleistungen)			
2212	Gesetzlicher und freiwilliger Sozialaufwand			
2213	Sonstiger Personalaufwand			
2214	Nicht finanzierungswirksamer Personalaufwand			
222	Sachaufwand	304.200,00	304.200,00	0,00
2221	Gebrauchs- und Verbrauchsgüter, Handelswaren	2.500,00	2.500,00	
2222	Verwaltungs- und Betriebsaufwand			

Straßen- und Wasserbau, Verkehr (Gruppe 6)

MVAG	Mittelverwendungs- und -aufbringungsgruppen (1. und 2. Ebene)	VA 2025 inkl. NVA	VA 2025	1. NVA
2223	Leasing- und Mietaufwand			
2224	Instandhaltung	50.500,00	50.500,00	
2225	Sonstiger Sachaufwand	29.600,00	29.600,00	
2226	Nicht finanzierungswirksamer Sachaufwand	221.600,00	221.600,00	
223	Transferaufwand	300,00	300,00	0,00
2231	Transferaufwand an Träger des öffentlichen Rechts	300,00	300,00	
2232	Transferaufwand an Beteiligungen			
2233	Transferaufwand an Unternehmen (mit Finanzunternehmen)			
2234	Transferaufwand an Haushalte und Organisationen ohne Erwerbscharakter			
2235	Transferaufwand an das Ausland			
2236	Investitions- und Tilgungszuschüsse zwischen Unternehmungen und Betrieben der Gebietskörperschaft und der Gebietskörperschaft			
2237	Nicht finanzierungswirksamer Transferaufwand			
224	Finanzaufwand	0,00	0,00	0,00
2241	Aufwendungen für Zinsen			
2242	Zinsen und sonstige Aufwendungen aus derivativen Finanzinstrumenten mit und ohne Grundgeschäft			
2243	Gewinnentnahmen von Unternehmungen und marktbestimmten Betrieben der Gebietskörperschaft (innerhalb der Gebietskörperschaft)			
2244	Sonstiger Finanzaufwand			
2245	Nicht finanzierungswirksamer Finanzaufwand			
22	Summe Aufwendungen	304.500,00	304.500,00	0,00
SA0	Saldo (0) Nettoergebnis (21 - 22)	-44.300,00	-44.300,00	0,00
230	Entnahmen von Haushaltsrücklagen	0,00	0,00	0,00
2301	Entnahmen von Haushaltsrücklagen			
240	Zuweisungen an Haushaltsrücklagen	0,00	0,00	0,00
2401	Zuweisungen an Haushaltsrücklagen			
SA01	Saldo (01) Haushaltsrücklagen (230 - 240)	0,00	0,00	0,00
SA00	Saldo (00) Nettoergebnis nach Haushaltsrücklagen (Saldo 0 + Saldo 01)	-44.300,00	-44.300,00	0,00

Wirtschaftsförderung (Gruppe 7)

MVAG	Mittelverwendungs- und -aufbringungsgruppen (1. und 2. Ebene)	VA 2025 inkl. NVA	VA 2025	1. NVA
211	Erträge aus der operativen Verwaltungstätigkeit	5.600,00	5.300,00	300,00
2111	Erträge aus eigenen Abgaben			
2112	Erträge aus Ertragsanteilen			
2113	Erträge aus Gebühren			
2114	Erträge aus Leistungen	800,00	800,00	
2115	Erträge aus Besitz und wirtschaftlicher Tätigkeit			
2116	Erträge aus Veräußerung und sonstige Erträge	4.800,00	4.500,00	300,00
2117	Nicht finanzierungswirksame operative Erträge			
212	Erträge aus Transfers	2.800,00	2.800,00	0,00
2121	Transferertrag von Trägern des öffentlichen Rechts	2.800,00	2.800,00	
2122	Transferertrag von Beteiligungen			
2123	Transferertrag von Unternehmen (mit Finanzunternehmen)			
2124	Transferertrag von Haushalten und Organisationen ohne Erwerbscharakter			
2125	Transferertrag vom Ausland			
2126	Investitions- und Tilgungszuschüsse zwischen Unternehmungen und Betrieben der Gebietskörperschaft und der Gebietskörperschaft			
2127	Nicht finanzierungswirksamer Transferertrag			
213	Finanzerträge	0,00	0,00	0,00
2131	Erträge aus Zinsen			
2132	Erträge aus Zinsen aus derivativen Finanzinstrumenten mit und ohne Grundgeschäft			
2133	Erträge aus Gewinnentnahmen von marktbestimmten Betrieben			
2134	Sonstige Finanzerträge			
2135	Erträge aus Dividenden/Gewinnausschüttungen			
2136	Sonstige nicht finanzierungswirksame Finanzerträge			
21	Summe Erträge	8.400,00	8.100,00	300,00
221	Personalaufwand	0,00	0,00	0,00
2211	Personalaufwand (Bezüge, Nebengebühren, Mehrleistungen)			
2212	Gesetzlicher und freiwilliger Sozialaufwand			
2213	Sonstiger Personalaufwand			
2214	Nicht finanzierungswirksamer Personalaufwand			
222	Sachaufwand	97.700,00	96.600,00	1.100,00
2221	Gebrauchs- und Verbrauchsgüter, Handelswaren			
2222	Verwaltungs- und Betriebsaufwand	3.500,00	2.600,00	900,00

Wirtschaftsförderung (Gruppe 7)

MVAG	Mittelverwendungs- und -aufbringungsgruppen (1. und 2. Ebene)	VA 2025 inkl. NVA	VA 2025	1. NVA
2223	Leasing- und Mietaufwand			
2224	Instandhaltung			
2225	Sonstiger Sachaufwand	7.500,00	7.300,00	200,00
2226	Nicht finanzierungswirksamer Sachaufwand	86.700,00	86.700,00	
223	Transferaufwand	1.100,00	1.100,00	0,00
2231	Transferaufwand an Träger des öffentlichen Rechts			
2232	Transferaufwand an Beteiligungen			
2233	Transferaufwand an Unternehmen (mit Finanzunternehmen)	1.000,00	1.000,00	
2234	Transferaufwand an Haushalte und Organisationen ohne Erwerbscharakter	100,00	100,00	
2235	Transferaufwand an das Ausland			
2236	Investitions- und Tilgungszuschüsse zwischen Unternehmungen und Betrieben der Gebietskörperschaft und der Gebietskörperschaft			
2237	Nicht finanzierungswirksamer Transferaufwand			
224	Finanzaufwand	0,00	0,00	0,00
2241	Aufwendungen für Zinsen			
2242	Zinsen und sonstige Aufwendungen aus derivativen Finanzinstrumenten mit und ohne Grundgeschäft			
2243	Gewinnentnahmen von Unternehmungen und marktbestimmten Betrieben der Gebietskörperschaft (innerhalb der Gebietskörperschaft)			
2244	Sonstiger Finanzaufwand			
2245	Nicht finanzierungswirksamer Finanzaufwand			
22	Summe Aufwendungen	98.800,00	97.700,00	1.100,00
SA0	Saldo (0) Nettoergebnis (21 - 22)	-90.400,00	-89.600,00	-800,00
230	Entnahmen von Haushaltsrücklagen	0,00	0,00	0,00
2301	Entnahmen von Haushaltsrücklagen			
240	Zuweisungen an Haushaltsrücklagen	0,00	0,00	0,00
2401	Zuweisungen an Haushaltsrücklagen			
SA01	Saldo (01) Haushaltsrücklagen (230 - 240)	0,00	0,00	0,00
SA00	Saldo (00) Nettoergebnis nach Haushaltsrücklagen (Saldo 0 + Saldo 01)	-90.400,00	-89.600,00	-800,00

Dienstleistungen (Gruppe 8)

MVAG	Mittelverwendungs- und -aufbringungsgruppen (1. und 2. Ebene)	VA 2025 inkl. NVA	VA 2025	1. NVA
211	Erträge aus der operativen Verwaltungstätigkeit	1.561.100,00	1.369.700,00	191.400,00
2111	Erträge aus eigenen Abgaben			
2112	Erträge aus Ertragsanteilen			
2113	Erträge aus Gebühren	767.200,00	752.200,00	15.000,00
2114	Erträge aus Leistungen	244.100,00	237.200,00	6.900,00
2115	Erträge aus Besitz und wirtschaftlicher Tätigkeit	283.200,00	283.200,00	
2116	Erträge aus Veräußerung und sonstige Erträge	266.600,00	97.100,00	169.500,00
2117	Nicht finanzierungswirksame operative Erträge			
212	Erträge aus Transfers	88.400,00	87.900,00	500,00
2121	Transferertrag von Trägern des öffentlichen Rechts	3.000,00	2.500,00	500,00
2122	Transferertrag von Beteiligungen			
2123	Transferertrag von Unternehmen (mit Finanzunternehmen)			
2124	Transferertrag von Haushalten und Organisationen ohne Erwerbscharakter			
2125	Transferertrag vom Ausland			
2126	Investitions- und Tilgungszuschüsse zwischen Unternehmungen und Betrieben der Gebietskörperschaft und der Gebietskörperschaft			
2127	Nicht finanzierungswirksamer Transferertrag	85.400,00	85.400,00	
213	Finanzerträge	0,00	0,00	0,00
2131	Erträge aus Zinsen			
2132	Erträge aus Zinsen aus derivativen Finanzinstrumenten mit und ohne Grundgeschäft			
2133	Erträge aus Gewinnentnahmen von marktbestimmten Betrieben			
2134	Sonstige Finanzerträge			
2135	Erträge aus Dividenden/Gewinnausschüttungen			
2136	Sonstige nicht finanzierungswirksame Finanzerträge			
21	Summe Erträge	1.649.500,00	1.457.600,00	191.900,00
221	Personalaufwand	585.100,00	585.100,00	0,00
2211	Personalaufwand (Bezüge, Nebengebühren, Mehrleistungen)	468.000,00	468.000,00	
2212	Gesetzlicher und freiwilliger Sozialaufwand	110.300,00	110.300,00	
2213	Sonstiger Personalaufwand			
2214	Nicht finanzierungswirksamer Personalaufwand	6.800,00	6.800,00	
222	Sachaufwand	1.380.200,00	1.080.700,00	299.500,00
2221	Gebrauchs- und Verbrauchsgüter, Handelswaren	143.700,00	148.000,00	-4.300,00
2222	Verwaltungs- und Betriebsaufwand	111.200,00	115.700,00	-4.500,00

1. Nachtragsvoranschlag 2025

NVA Ergebnishaushalt Bereichsbudget 1. und 2. Ebene (Anlage 1a)

Stadtgemeinde Allentsteig

Dienstleistungen (Gruppe 8)

MVAG	Mittelverwendungs- und -aufbringungsgruppen (1. und 2. Ebene)	VA 2025 inkl. NVA	VA 2025	1. NVA
2223	Leasing- und Mietaufwand			
2224	Instandhaltung	250.100,00	158.400,00	91.700,00
2225	Sonstiger Sachaufwand	459.900,00	243.300,00	216.600,00
2226	Nicht finanzierungswirksamer Sachaufwand	415.300,00	415.300,00	
223	Transferaufwand	3.500,00	3.500,00	0,00
2231	Transferaufwand an Träger des öffentlichen Rechts			
2232	Transferaufwand an Beteiligungen			
2233	Transferaufwand an Unternehmen (mit Finanzunternehmen)			
2234	Transferaufwand an Haushalte und Organisationen ohne Erwerbscharakter	3.500,00	3.500,00	
2235	Transferaufwand an das Ausland			
2236	Investitions- und Tilgungszuschüsse zwischen Unternehmungen und Betrieben der Gebietskörperschaft und der Gebietskörperschaft			
2237	Nicht finanzierungswirksamer Transferaufwand			
224	Finanzaufwand	101.700,00	128.600,00	-26.900,00
2241	Aufwendungen für Zinsen	101.700,00	128.600,00	-26.900,00
2242	Zinsen und sonstige Aufwendungen aus derivativen Finanzinstrumenten mit und ohne Grundgeschäft			
2243	Gewinnentnahmen von Unternehmungen und marktbestimmten Betrieben der Gebietskörperschaft (innerhalb der Gebietskörperschaft)			
2244	Sonstiger Finanzaufwand			
2245	Nicht finanzierungswirksamer Finanzaufwand			
22	Summe Aufwendungen	2.070.500,00	1.797.900,00	272.600,00
SA0	Saldo (0) Nettoergebnis (21 - 22)	-421.000,00	-340.300,00	-80.700,00
230	Entnahmen von Haushaltsrücklagen	176.200,00	165.100,00	11.100,00
2301	Entnahmen von Haushaltsrücklagen	176.200,00	165.100,00	11.100,00
240	Zuweisungen an Haushaltsrücklagen	35.500,00	35.500,00	0,00
2401	Zuweisungen an Haushaltsrücklagen	35.500,00	35.500,00	
SA01	Saldo (01) Haushaltsrücklagen (230 - 240)	140.700,00	129.600,00	11.100,00
SA00	Saldo (00) Nettoergebnis nach Haushaltsrücklagen (Saldo 0 + Saldo 01)	-280.300,00	-210.700,00	-69.600,00

Finanzwirtschaft (Gruppe 9)

MVAG	Mittelverwendungs- und -aufbringungsgruppen (1. und 2. Ebene)	VA 2025 inkl. NVA	VA 2025	1. NVA
211	Erträge aus der operativen Verwaltungstätigkeit	2.220.200,00	2.156.000,00	64.200,00
2111	Erträge aus eigenen Abgaben	448.400,00	393.400,00	55.000,00
2112	Erträge aus Ertragsanteilen	1.754.000,00	1.754.000,00	
2113	Erträge aus Gebühren			
2114	Erträge aus Leistungen	600,00	600,00	
2115	Erträge aus Besitz und wirtschaftlicher Tätigkeit			
2116	Erträge aus Veräußerung und sonstige Erträge	17.200,00	8.000,00	9.200,00
2117	Nicht finanzierungswirksame operative Erträge			
212	Erträge aus Transfers	309.700,00	305.900,00	3.800,00
2121	Transferertrag von Trägern des öffentlichen Rechts	309.700,00	305.900,00	3.800,00
2122	Transferertrag von Beteiligungen			
2123	Transferertrag von Unternehmen (mit Finanzunternehmen)			
2124	Transferertrag von Haushalten und Organisationen ohne Erwerbscharakter			
2125	Transferertrag vom Ausland			
2126	Investitions- und Tilgungszuschüsse zwischen Unternehmungen und Betrieben der Gebietskörperschaft und der Gebietskörperschaft			
2127	Nicht finanzierungswirksamer Transferertrag			
213	Finanzerträge	3.000,00	3.000,00	0,00
2131	Erträge aus Zinsen	3.000,00	3.000,00	
2132	Erträge aus Zinsen aus derivativen Finanzinstrumenten mit und ohne Grundgeschäft			
2133	Erträge aus Gewinnentnahmen von marktbestimmten Betrieben			
2134	Sonstige Finanzerträge			
2135	Erträge aus Dividenden/Gewinnausschüttungen			
2136	Sonstige nicht finanzierungswirksame Finanzerträge			
21	Summe Erträge	2.532.900,00	2.464.900,00	68.000,00
221	Personalaufwand	0,00	0,00	0,00
2211	Personalaufwand (Bezüge, Nebengebühren, Mehrleistungen)			
2212	Gesetzlicher und freiwilliger Sozialaufwand			
2213	Sonstiger Personalaufwand			
2214	Nicht finanzierungswirksamer Personalaufwand			
222	Sachaufwand	170.200,00	82.200,00	88.000,00
2221	Gebrauchs- und Verbrauchsgüter, Handelswaren			
2222	Verwaltungs- und Betriebsaufwand			

1. Nachtragsvoranschlag 2025

NVA Ergebnishaushalt Bereichsbudget 1. und 2. Ebene (Anlage 1a)

Stadtgemeinde Allentsteig

Finanzwirtschaft (Gruppe 9)

MVAG	Mittelverwendungs- und -aufbringungsgruppen (1. und 2. Ebene)	VA 2025 inkl. NVA	VA 2025	1. NVA
2223	Leasing- und Mietaufwand			
2224	Instandhaltung			
2225	Sonstiger Sachaufwand	170.200,00	82.200,00	88.000,00
2226	Nicht finanzierungswirksamer Sachaufwand			
223	Transferaufwand	0,00	0,00	0,00
2231	Transferaufwand an Träger des öffentlichen Rechts			
2232	Transferaufwand an Beteiligungen			
2233	Transferaufwand an Unternehmen (mit Finanzunternehmen)			
2234	Transferaufwand an Haushalte und Organisationen ohne Erwerbscharakter			
2235	Transferaufwand an das Ausland			
2236	Investitions- und Tilgungszuschüsse zwischen Unternehmungen und Betrieben der Gebietskörperschaft und der Gebietskörperschaft			
2237	Nicht finanzierungswirksamer Transferaufwand			
224	Finanzaufwand	4.700,00	4.700,00	0,00
2241	Aufwendungen für Zinsen	100,00	100,00	
2242	Zinsen und sonstige Aufwendungen aus derivativen Finanzinstrumenten mit und ohne Grundgeschäft			
2243	Gewinnentnahmen von Unternehmungen und marktbestimmten Betrieben der Gebietskörperschaft (innerhalb der Gebietskörperschaft)			
2244	Sonstiger Finanzaufwand	4.600,00	4.600,00	
2245	Nicht finanzierungswirksamer Finanzaufwand			
22	Summe Aufwendungen	174.900,00	86.900,00	88.000,00
SA0	Saldo (0) Nettoergebnis (21 - 22)	2.358.000,00	2.378.000,00	-20.000,00
230	Entnahmen von Haushaltsrücklagen	340.000,00	346.500,00	-6.500,00
2301	Entnahmen von Haushaltsrücklagen	340.000,00	346.500,00	-6.500,00
240	Zuweisungen an Haushaltsrücklagen	0,00	0,00	0,00
2401	Zuweisungen an Haushaltsrücklagen			
SA01	Saldo (01) Haushaltsrücklagen (230 - 240)	340.000,00	346.500,00	-6.500,00
SA00	Saldo (00) Nettoergebnis nach Haushaltsrücklagen (Saldo 0 + Saldo 01)	2.698.000,00	2.724.500,00	-26.500,00

1. NVA Finanzierungshaushalt Bereichsbudget 1. und 2. Ebene
(Anlage 1b)

Vertretungskörper und allgemeine Verwaltung (Gruppe 0)

MVAG	Mittelverwendungs- und aufbringungsgruppen (1. und 2. Ebene)	VA 2025 inkl. NVA	VA 2025	1. NVA
311	Einzahlungen aus operativer Verwaltungstätigkeit	107.100,00	122.100,00	-15.000,00
3111	Einzahlungen aus eigenen Abgaben			
3112	Einzahlungen aus Ertragsanteilen			
3113	Einzahlungen aus Gebühren			
3114	Einzahlungen aus Leistungen	10.400,00	25.400,00	-15.000,00
3115	Einzahlungen aus Besitz und wirtschaftlicher Tätigkeit	71.900,00	71.900,00	
3116	Einzahlungen aus Veräußerung von geringwertigen Wirtschaftsgütern (GWG) und sonstige Einzahlungen	24.800,00	24.800,00	
312	Einzahlungen aus Transfers	0,00	0,00	0,00
3121	Transferzahlungen von Trägern des öffentlichen Rechts			
3122	Transferzahlungen von Beteiligungen			
3123	Transferzahlungen von Unternehmen (inkl. Finanzunternehmen)			
3124	Transferzahlungen von Haushalten und Organisationen ohne Erwerbscharakter			
3125	Transferzahlungen vom Ausland			
3126	Investitions- und Tilgungszuschüsse zwischen Unternehmungen und Betrieben der Gebietskörperschaft und der Gebietskörperschaft			
313	Einzahlungen aus Finanzerträgen	0,00	0,00	0,00
3131	Einzahlungen aus Zinserträgen			
3132	Einzahlungen aus Zinsen aus derivativen Finanzinstrumenten mit und ohne Grundgeschäft			
3133	Einzahlungen aus Gewinnentnahmen von marktbestimmten Betrieben			
3134	Sonstige Einzahlungen aus Finanzerträgen			
3135	Einzahlungen aus Dividenden/Gewinnausschüttungen			
31	Summe Einzahlungen operative Gebarung	107.100,00	122.100,00	-15.000,00
321	Auszahlungen aus Personalaufwand	369.200,00	369.000,00	200,00
3211	Auszahlungen für Personalaufwand (Bezüge, Nebengebühren, und Mehrleistungsvergütungen)	300.200,00	300.200,00	
3212	Auszahlungen für gesetzliche und freiwillige Sozialaufwendungen	69.000,00	68.800,00	200,00
3213	Auszahlungen aus sonstigem Personalaufwand			
322	Auszahlungen aus Sachaufwand	307.000,00	303.300,00	3.700,00
3221	Auszahlungen für Gebrauchs- und Verbrauchsgüter, Handelswaren	18.900,00	18.900,00	
3222	Auszahlungen für Verwaltungs- und Betriebsaufwand	56.600,00	54.300,00	2.300,00
3223	Auszahlungen für Leasing- und Mietaufwand	5.600,00	5.600,00	
3224	Auszahlungen für Instandhaltung	41.800,00	41.800,00	
3225	Sonstige Auszahlungen aus Sachaufwand	184.100,00	182.700,00	1.400,00
3226	Auszahlungen aus der Inanspruchnahme von Haftungen			
323	Auszahlungen aus Transfers	124.100,00	108.300,00	15.800,00
3231	Transferzahlungen an Träger des öffentlichen Rechts	97.300,00	94.700,00	2.600,00

1. Nachtragsvoranschlag 2025

NVA Finanzierungshaushalt Bereichsbudget 1. und 2. Ebene (Anlage 1b)

Stadtgemeinde Allentsteig

Vertretungskörper und allgemeine Verwaltung (Gruppe 0)

MVAG	Mittelverwendungs- und aufbringungsgruppen (1. und 2. Ebene)	VA 2025 inkl. NVA	VA 2025	1. NVA
3232	Transferzahlungen an Beteiligungen			
3233	Transferzahlungen an Unternehmen (inkl. Finanzunternehmen)	1.400,00	2.000,00	-600,00
3234	Transferzahlungen an Haushalte und Organisationen ohne Erwerbscharakter	25.400,00	11.600,00	13.800,00
3235	Transferzahlungen an das Ausland			
3236	Investitions- und Tilgungszuschüsse zwischen Unternehmungen und Betrieben der Gebietskörperschaft und der Gebietskörperschaft			
324	Auszahlungen aus Finanzaufwand	0,00	0,00	0,00
3241	Auszahlungen für Zinsen			
3242	Auszahlungen für Zinsen aus derivativen Finanzinstrumenten mit und ohne Grundgeschäft			
3243	Auszahlungen aus Gewinnentnahmen von marktbestimmten Betrieben			
3244	Sonstige Auszahlungen aus Finanzaufwendungen			
32	Summe Auszahlungen operative Gebarung	800.300,00	780.600,00	19.700,00
SA1	Saldo (1) Geldfluss aus der operativen Gebarung (31 – 32)	-693.200,00	-658.500,00	-34.700,00
331	Einzahlungen aus der Investitionstätigkeit	100,00	100,00	0,00
3311	Einzahlungen aus der Veräußerung von immateriellem Vermögen			
3312	Einzahlungen aus der Veräußerung von Grundstücken und Grundstückeinrichtungen			
3313	Einzahlungen aus der Veräußerung von Gebäuden und Bauten			
3314	Einzahlungen aus der Veräußerung von technischen Anlagen, Fahrzeugen und Maschinen			
3315	Einzahlungen aus der Veräußerung von Amts-, Betriebs- und Geschäftsausstattung	100,00	100,00	
3316	Einzahlungen aus der Veräußerung von Kulturgütern			
3317	Einzahlungen aus der Veräußerung von Beteiligungen			
3318	Einzahlungen aus der Veräußerung von kofinanzierten Schutzbauten			
332	Einzahlungen aus der Rückzahlung von Darlehen sowie gewährten Vorschüssen	0,00	0,00	0,00
3321	Einzahlungen aus Darlehen an Träger des öffentlichen Rechts			
3322	Einzahlungen aus Darlehen an Beteiligungen			
3323	Einzahlungen aus Darlehen an Unternehmen und Haushalte			
3325	Einzahlungen aus Vorschüssen und Anzahlungen			
333	Einzahlungen aus Kapitaltransfers	15.000,00	0,00	15.000,00
3331	Kapitaltransferzahlungen von Trägern des öffentlichen Rechts			
3332	Kapitaltransferzahlungen von Beteiligungen			
3333	Kapitaltransferzahlungen von Unternehmen			
3334	Kapitaltransferzahlungen von Haushalten und Organisationen ohne Erwerbscharakter	15.000,00		15.000,00
3335	Kapitaltransferzahlungen vom Ausland			
33	Summe Einzahlungen investive Gebarung	15.100,00	100,00	15.000,00

Vertretungskörper und allgemeine Verwaltung (Gruppe 0)

MVAG	Mittelverwendungs- und aufbringungsgruppen (1. und 2. Ebene)	VA 2025 inkl. NVA	VA 2025	1. NVA
341	Auszahlungen aus der Investitionstätigkeit	13.500,00	25.500,00	-12.000,00
3411	Auszahlungen für den Erwerb von immateriellem Vermögen	8.000,00	20.000,00	-12.000,00
3412	Auszahlungen für den Erwerb von Grundstücken und Grundstückseinrichtungen			
3413	Auszahlungen für den Erwerb von Gebäuden und Bauten			
3414	Auszahlungen für den Erwerb von technischen Anlagen, Fahrzeugen und Maschinen			
3415	Auszahlungen für den Erwerb von Amts-, Betriebs- und Geschäftsausstattung	5.500,00	5.500,00	
3416	Auszahlungen für den Erwerb von Kulturgütern			
3417	Auszahlungen für den Erwerb von Beteiligungen			
3418	Auszahlungen für den Erwerb von kofinanzierten Schutzbauten			
342	Auszahlungen aus der Gewährung von Darlehen sowie gewährten Vorschüssen	0,00	0,00	0,00
3421	Auszahlungen von Darlehen an Träger des öffentlichen Rechts			
3422	Auszahlungen von Darlehen an Beteiligungen			
3423	Auszahlungen von Darlehen an Unternehmen und Haushalte			
3425	Auszahlungen von Vorschüssen und Anzahlungen			
343	Auszahlungen aus Kapitaltransfers	0,00	0,00	0,00
3431	Kapitaltransferzahlungen an Träger des öffentlichen Rechts			
3432	Kapitaltransferzahlungen an Beteiligungen			
3433	Kapitaltransferzahlungen an Unternehmen (Finanzunternehmen)			
3434	Kapitaltransferzahlungen an Haushalte und Organisationen ohne Erwerbscharakter			
3435	Kapitaltransferzahlungen an das Ausland			
34	Summe Auszahlungen investive Gebarung	13.500,00	25.500,00	-12.000,00
SA2	Saldo (2) Geldfluss aus der investiven Gebarung (33 – 34)	1.600,00	-25.400,00	27.000,00
SA3	Saldo (3) Nettofinanzierungssaldo (Saldo 1 + Saldo 2)	-691.600,00	-683.900,00	-7.700,00
351	Einzahlungen aus der Aufnahme von Finanzschulden	0,00	0,00	0,00
3511	Einzahlungen aus empfangenen Darlehen von öffentlichen Körperschaften und Rechtsträgern			
3512	Einzahlungen aus empfangenen Darlehen von Beteiligungen			
3513	Einzahlungen aus empfangenen Darlehen von Unternehmen und privaten Haushalten			
3514	Einzahlungen aus Finanzschulden (Finanzunternehmen)			
3515	Einzahlungen aus Aufnahmen von Leasingverbindlichkeiten			
353	Einzahlungen infolge eines Kapitaltausches bei derivativen Finanzinstrumenten mit Grundgeschäft	0,00	0,00	0,00
3530	Einzahlungen infolge eines Kapitaltausches bei derivativen Finanzinstrumenten mit Grundgeschäft			
355	Einzahlungen aus dem Abgang von Finanzinstrumenten	0,00	0,00	0,00

Vertretungskörper und allgemeine Verwaltung (Gruppe 0)

MVAG	Mittelverwendungs- und aufbringungsgruppen (1. und 2. Ebene)	VA 2025 inkl. NVA	VA 2025	1. NVA
3550	Einzahlungen aus dem Abgang von Finanzinstrumenten			
35	Summe Einzahlungen aus der Finanzierungstätigkeit	0,00	0,00	0,00
361	Auszahlungen aus der Tilgung von Finanzschulden	0,00	0,00	0,00
3611	Auszahlungen aus empfangenen Darlehen von öffentlichen Körperschaften und Rechtsträgern			
3612	Auszahlungen aus empfangenen Darlehen von Beteiligungen			
3613	Auszahlungen aus empfangenen Darlehen von Unternehmen und privaten Haushalten			
3614	Auszahlungen aus Finanzschulden			
3615	Auszahlungen aus Rückzahlungen von Leasingverbindlichkeiten			
363	Auszahlungen infolge eines Kapitaltausches bei derivativen Finanzinstrumenten mit Grundgeschäft	0,00	0,00	0,00
3630	Auszahlungen infolge eines Kapitaltausches bei derivativen Finanzinstrumenten mit Grundgeschäft			
365	Auszahlungen für den Erwerb von Finanzinstrumenten	0,00	0,00	0,00
3650	Auszahlungen für den Erwerb von Finanzinstrumenten			
36	Summe Auszahlungen aus der Finanzierungstätigkeit	0,00	0,00	0,00
SA4	Saldo (4) Geldfluss aus der Finanzierungstätigkeit (35 – 36)	0,00	0,00	0,00
SA5	Saldo (5) Geldfluss aus der voranschlagswirksamen Gebarung (Saldo 3 + Saldo 4)	-691.600,00	-683.900,00	-7.700,00

Öffentliche Ordnung und Sicherheit (Gruppe 1)

MVAG	Mittelverwendungs- und aufbringungsgruppen (1. und 2. Ebene)	VA 2025 inkl. NVA	VA 2025	1. NVA
311	Einzahlungen aus operativer Verwaltungstätigkeit	4.100,00	4.100,00	0,00
3111	Einzahlungen aus eigenen Abgaben			
3112	Einzahlungen aus Ertragsanteilen			
3113	Einzahlungen aus Gebühren			
3114	Einzahlungen aus Leistungen	4.000,00	4.000,00	
3115	Einzahlungen aus Besitz und wirtschaftlicher Tätigkeit			
3116	Einzahlungen aus Veräußerung von geringwertigen Wirtschaftsgütern (GWG) und sonstige Einzahlungen	100,00	100,00	
312	Einzahlungen aus Transfers	80.000,00	80.000,00	0,00
3121	Transferzahlungen von Trägern des öffentlichen Rechts	80.000,00	80.000,00	
3122	Transferzahlungen von Beteiligungen			
3123	Transferzahlungen von Unternehmen (inkl. Finanzunternehmen)			
3124	Transferzahlungen von Haushalten und Organisationen ohne Erwerbscharakter			
3125	Transferzahlungen vom Ausland			
3126	Investitions- und Tilgungszuschüsse zwischen Unternehmungen und Betrieben der Gebietskörperschaft und der Gebietskörperschaft			
313	Einzahlungen aus Finanzerträgen	0,00	0,00	0,00
3131	Einzahlungen aus Zinserträgen			
3132	Einzahlungen aus Zinsen aus derivativen Finanzinstrumenten mit und ohne Grundgeschäft			
3133	Einzahlungen aus Gewinnentnahmen von marktbestimmten Betrieben			
3134	Sonstige Einzahlungen aus Finanzerträgen			
3135	Einzahlungen aus Dividenden/Gewinnausschüttungen			
31	Summe Einzahlungen operative Gebarung	84.100,00	84.100,00	0,00
321	Auszahlungen aus Personalaufwand	0,00	0,00	0,00
3211	Auszahlungen für Personalaufwand (Bezüge, Nebengebühren, und Mehrleistungsvergütungen)			
3212	Auszahlungen für gesetzliche und freiwillige Sozialaufwendungen			
3213	Auszahlungen aus sonstigem Personalaufwand			
322	Auszahlungen aus Sachaufwand	51.500,00	51.000,00	500,00
3221	Auszahlungen für Gebrauchs- und Verbrauchsgüter, Handelswaren	12.100,00	12.100,00	
3222	Auszahlungen für Verwaltungs- und Betriebsaufwand	23.100,00	23.100,00	
3223	Auszahlungen für Leasing- und Mietaufwand	300,00	300,00	
3224	Auszahlungen für Instandhaltung	10.000,00	10.000,00	
3225	Sonstige Auszahlungen aus Sachaufwand	6.000,00	5.500,00	500,00
3226	Auszahlungen aus der Inanspruchnahme von Haftungen			
323	Auszahlungen aus Transfers	4.200,00	4.200,00	0,00
3231	Transferzahlungen an Träger des öffentlichen Rechts	3.400,00	3.400,00	

Öffentliche Ordnung und Sicherheit (Gruppe 1)

MVAG	Mittelverwendungs- und aufbringungsgruppen (1. und 2. Ebene)	VA 2025 inkl. NVA	VA 2025	1. NVA
3232	Transferzahlungen an Beteiligungen			
3233	Transferzahlungen an Unternehmen (inkl. Finanzunternehmen)			
3234	Transferzahlungen an Haushalte und Organisationen ohne Erwerbscharakter	800,00	800,00	
3235	Transferzahlungen an das Ausland			
3236	Investitions- und Tilgungszuschüsse zwischen Unternehmungen und Betrieben der Gebietskörperschaft und der Gebietskörperschaft			
324	Auszahlungen aus Finanzaufwand	0,00	0,00	0,00
3241	Auszahlungen für Zinsen			
3242	Auszahlungen für Zinsen aus derivativen Finanzinstrumenten mit und ohne Grundgeschäft			
3243	Auszahlungen aus Gewinnentnahmen von marktbestimmten Betrieben			
3244	Sonstige Auszahlungen aus Finanzaufwendungen			
32	Summe Auszahlungen operative Gebarung	55.700,00	55.200,00	500,00
SA1	Saldo (1) Geldfluss aus der operativen Gebarung (31 – 32)	28.400,00	28.900,00	-500,00
331	Einzahlungen aus der Investitionstätigkeit	0,00	0,00	0,00
3311	Einzahlungen aus der Veräußerung von immateriellem Vermögen			
3312	Einzahlungen aus der Veräußerung von Grundstücken und Grundstückeinrichtungen			
3313	Einzahlungen aus der Veräußerung von Gebäuden und Bauten			
3314	Einzahlungen aus der Veräußerung von technischen Anlagen, Fahrzeugen und Maschinen			
3315	Einzahlungen aus der Veräußerung von Amts-, Betriebs- und Geschäftsausstattung			
3316	Einzahlungen aus der Veräußerung von Kulturgütern			
3317	Einzahlungen aus der Veräußerung von Beteiligungen			
3318	Einzahlungen aus der Veräußerung von kofinanzierten Schutzbauten			
332	Einzahlungen aus der Rückzahlung von Darlehen sowie gewährten Vorschüssen	0,00	0,00	0,00
3321	Einzahlungen aus Darlehen an Träger des öffentlichen Rechts			
3322	Einzahlungen aus Darlehen an Beteiligungen			
3323	Einzahlungen aus Darlehen an Unternehmen und Haushalte			
3325	Einzahlungen aus Vorschüssen und Anzahlungen			
333	Einzahlungen aus Kapitaltransfers	44.400,00	44.400,00	0,00
3331	Kapitaltransferzahlungen von Trägern des öffentlichen Rechts	44.400,00	44.400,00	
3332	Kapitaltransferzahlungen von Beteiligungen			
3333	Kapitaltransferzahlungen von Unternehmen			
3334	Kapitaltransferzahlungen von Haushalten und Organisationen ohne Erwerbscharakter			
3335	Kapitaltransferzahlungen vom Ausland			
33	Summe Einzahlungen investive Gebarung	44.400,00	44.400,00	0,00

Öffentliche Ordnung und Sicherheit (Gruppe 1)

MVAG	Mittelverwendungs- und aufbringungsgruppen (1. und 2. Ebene)	VA 2025 inkl. NVA	VA 2025	1. NVA
341	Auszahlungen aus der Investitionstätigkeit	170.600,00	170.600,00	0,00
3411	Auszahlungen für den Erwerb von immateriellem Vermögen			
3412	Auszahlungen für den Erwerb von Grundstücken und Grundstückseinrichtungen	22.000,00	22.000,00	
3413	Auszahlungen für den Erwerb von Gebäuden und Bauten	80.000,00	80.000,00	
3414	Auszahlungen für den Erwerb von technischen Anlagen, Fahrzeugen und Maschinen	68.600,00	68.600,00	
3415	Auszahlungen für den Erwerb von Amts-, Betriebs- und Geschäftsausstattung			
3416	Auszahlungen für den Erwerb von Kulturgütern			
3417	Auszahlungen für den Erwerb von Beteiligungen			
3418	Auszahlungen für den Erwerb von kofinanzierten Schutzbauten			
342	Auszahlungen aus der Gewährung von Darlehen sowie gewährten Vorschüssen	0,00	0,00	0,00
3421	Auszahlungen von Darlehen an Träger des öffentlichen Rechts			
3422	Auszahlungen von Darlehen an Beteiligungen			
3423	Auszahlungen von Darlehen an Unternehmen und Haushalte			
3425	Auszahlungen von Vorschüssen und Anzahlungen			
343	Auszahlungen aus Kapitaltransfers	0,00	0,00	0,00
3431	Kapitaltransferzahlungen an Träger des öffentlichen Rechts			
3432	Kapitaltransferzahlungen an Beteiligungen			
3433	Kapitaltransferzahlungen an Unternehmen (Finanzunternehmen)			
3434	Kapitaltransferzahlungen an Haushalte und Organisationen ohne Erwerbscharakter			
3435	Kapitaltransferzahlungen an das Ausland			
34	Summe Auszahlungen investive Gebarung	170.600,00	170.600,00	0,00
SA2	Saldo (2) Geldfluss aus der investiven Gebarung (33 – 34)	-126.200,00	-126.200,00	0,00
SA3	Saldo (3) Nettofinanzierungssaldo (Saldo 1 + Saldo 2)	-97.800,00	-97.300,00	-500,00
351	Einzahlungen aus der Aufnahme von Finanzschulden	0,00	0,00	0,00
3511	Einzahlungen aus empfangenen Darlehen von öffentlichen Körperschaften und Rechtsträgern			
3512	Einzahlungen aus empfangenen Darlehen von Beteiligungen			
3513	Einzahlungen aus empfangenen Darlehen von Unternehmen und privaten Haushalten			
3514	Einzahlungen aus Finanzschulden (Finanzunternehmen)			
3515	Einzahlungen aus Aufnahmen von Leasingverbindlichkeiten			
353	Einzahlungen infolge eines Kapitaltausches bei derivativen Finanzinstrumenten mit Grundgeschäft	0,00	0,00	0,00
3530	Einzahlungen infolge eines Kapitaltausches bei derivativen Finanzinstrumenten mit Grundgeschäft			
355	Einzahlungen aus dem Abgang von Finanzinstrumenten	0,00	0,00	0,00

Öffentliche Ordnung und Sicherheit (Gruppe 1)

MVAG	Mittelverwendungs- und aufbringungsgruppen (1. und 2. Ebene)	VA 2025 inkl. NVA	VA 2025	1. NVA
3550	Einzahlungen aus dem Abgang von Finanzinstrumenten			
35	Summe Einzahlungen aus der Finanzierungstätigkeit	0,00	0,00	0,00
361	Auszahlungen aus der Tilgung von Finanzschulden	0,00	0,00	0,00
3611	Auszahlungen aus empfangenen Darlehen von öffentlichen Körperschaften und Rechtsträgern			
3612	Auszahlungen aus empfangenen Darlehen von Beteiligungen			
3613	Auszahlungen aus empfangenen Darlehen von Unternehmen und privaten Haushalten			
3614	Auszahlungen aus Finanzschulden			
3615	Auszahlungen aus Rückzahlungen von Leasingverbindlichkeiten			
363	Auszahlungen infolge eines Kapitaltausches bei derivativen Finanzinstrumenten mit Grundgeschäft	0,00	0,00	0,00
3630	Auszahlungen infolge eines Kapitaltausches bei derivativen Finanzinstrumenten mit Grundgeschäft			
365	Auszahlungen für den Erwerb von Finanzinstrumenten	0,00	0,00	0,00
3650	Auszahlungen für den Erwerb von Finanzinstrumenten			
36	Summe Auszahlungen aus der Finanzierungstätigkeit	0,00	0,00	0,00
SA4	Saldo (4) Geldfluss aus der Finanzierungstätigkeit (35 – 36)	0,00	0,00	0,00
SA5	Saldo (5) Geldfluss aus der voranschlagswirksamen Gebarung (Saldo 3 + Saldo 4)	-97.800,00	-97.300,00	-500,00

Unterricht, Erziehung, Sport und Wissenschaft (Gruppe 2)

MVAG	Mittelverwendungs- und aufbringungsgruppen (1. und 2. Ebene)	VA 2025 inkl. NVA	VA 2025	1. NVA
311	Einzahlungen aus operativer Verwaltungstätigkeit	61.700,00	64.900,00	-3.200,00
3111	Einzahlungen aus eigenen Abgaben			
3112	Einzahlungen aus Ertragsanteilen			
3113	Einzahlungen aus Gebühren			
3114	Einzahlungen aus Leistungen	49.100,00	52.700,00	-3.600,00
3115	Einzahlungen aus Besitz und wirtschaftlicher Tätigkeit			
3116	Einzahlungen aus Veräußerung von geringwertigen Wirtschaftsgütern (GWG) und sonstige Einzahlungen	12.600,00	12.200,00	400,00
312	Einzahlungen aus Transfers	152.500,00	151.200,00	1.300,00
3121	Transferzahlungen von Trägern des öffentlichen Rechts	152.500,00	151.200,00	1.300,00
3122	Transferzahlungen von Beteiligungen			
3123	Transferzahlungen von Unternehmen (inkl. Finanzunternehmen)			
3124	Transferzahlungen von Haushalten und Organisationen ohne Erwerbscharakter			
3125	Transferzahlungen vom Ausland			
3126	Investitions- und Tilgungszuschüsse zwischen Unternehmungen und Betrieben der Gebietskörperschaft und der Gebietskörperschaft			
313	Einzahlungen aus Finanzerträgen	0,00	0,00	0,00
3131	Einzahlungen aus Zinserträgen			
3132	Einzahlungen aus Zinsen aus derivativen Finanzinstrumenten mit und ohne Grundgeschäft			
3133	Einzahlungen aus Gewinnentnahmen von marktbestimmten Betrieben			
3134	Sonstige Einzahlungen aus Finanzerträgen			
3135	Einzahlungen aus Dividenden/Gewinnausschüttungen			
31	Summe Einzahlungen operative Gebarung	214.200,00	216.100,00	-1.900,00
321	Auszahlungen aus Personalaufwand	208.500,00	208.500,00	0,00
3211	Auszahlungen für Personalaufwand (Bezüge, Nebengebühren, und Mehrleistungsvergütungen)	167.700,00	167.700,00	
3212	Auszahlungen für gesetzliche und freiwillige Sozialaufwendungen	40.800,00	40.800,00	
3213	Auszahlungen aus sonstigem Personalaufwand			
322	Auszahlungen aus Sachaufwand	173.200,00	169.200,00	4.000,00
3221	Auszahlungen für Gebrauchs- und Verbrauchsgüter, Handelswaren	35.300,00	35.000,00	300,00
3222	Auszahlungen für Verwaltungs- und Betriebsaufwand	53.900,00	52.700,00	1.200,00
3223	Auszahlungen für Leasing- und Mietaufwand	1.500,00	1.500,00	
3224	Auszahlungen für Instandhaltung	13.200,00	14.700,00	-1.500,00
3225	Sonstige Auszahlungen aus Sachaufwand	69.300,00	65.300,00	4.000,00
3226	Auszahlungen aus der Inanspruchnahme von Haftungen			
323	Auszahlungen aus Transfers	173.100,00	176.300,00	-3.200,00
3231	Transferzahlungen an Träger des öffentlichen Rechts	163.000,00	161.200,00	1.800,00

Unterricht, Erziehung, Sport und Wissenschaft (Gruppe 2)

MVAG	Mittelverwendungs- und aufbringungsgruppen (1. und 2. Ebene)	VA 2025 inkl. NVA	VA 2025	1. NVA
3232	Transferzahlungen an Beteiligungen			
3233	Transferzahlungen an Unternehmen (inkl. Finanzunternehmen)			
3234	Transferzahlungen an Haushalte und Organisationen ohne Erwerbscharakter	10.100,00	15.100,00	-5.000,00
3235	Transferzahlungen an das Ausland			
3236	Investitions- und Tilgungszuschüsse zwischen Unternehmungen und Betrieben der Gebietskörperschaft und der Gebietskörperschaft			
324	Auszahlungen aus Finanzaufwand	24.100,00	38.100,00	-14.000,00
3241	Auszahlungen für Zinsen	24.100,00	38.100,00	-14.000,00
3242	Auszahlungen für Zinsen aus derivativen Finanzinstrumenten mit und ohne Grundgeschäft			
3243	Auszahlungen aus Gewinnentnahmen von marktbestimmten Betrieben			
3244	Sonstige Auszahlungen aus Finanzaufwendungen			
32	Summe Auszahlungen operative Gebarung	578.900,00	592.100,00	-13.200,00
SA1	Saldo (1) Geldfluss aus der operativen Gebarung (31 – 32)	-364.700,00	-376.000,00	11.300,00
331	Einzahlungen aus der Investitionstätigkeit	0,00	0,00	0,00
3311	Einzahlungen aus der Veräußerung von immateriellem Vermögen			
3312	Einzahlungen aus der Veräußerung von Grundstücken und Grundstückeinrichtungen			
3313	Einzahlungen aus der Veräußerung von Gebäuden und Bauten			
3314	Einzahlungen aus der Veräußerung von technischen Anlagen, Fahrzeugen und Maschinen			
3315	Einzahlungen aus der Veräußerung von Amts-, Betriebs- und Geschäftsausstattung			
3316	Einzahlungen aus der Veräußerung von Kulturgütern			
3317	Einzahlungen aus der Veräußerung von Beteiligungen			
3318	Einzahlungen aus der Veräußerung von kofinanzierten Schutzbauten			
332	Einzahlungen aus der Rückzahlung von Darlehen sowie gewährten Vorschüssen	0,00	0,00	0,00
3321	Einzahlungen aus Darlehen an Träger des öffentlichen Rechts			
3322	Einzahlungen aus Darlehen an Beteiligungen			
3323	Einzahlungen aus Darlehen an Unternehmen und Haushalte			
3325	Einzahlungen aus Vorschüssen und Anzahlungen			
333	Einzahlungen aus Kapitaltransfers	66.700,00	0,00	66.700,00
3331	Kapitaltransferzahlungen von Trägern des öffentlichen Rechts	66.700,00		66.700,00
3332	Kapitaltransferzahlungen von Beteiligungen			
3333	Kapitaltransferzahlungen von Unternehmen			
3334	Kapitaltransferzahlungen von Haushalten und Organisationen ohne Erwerbscharakter			
3335	Kapitaltransferzahlungen vom Ausland			
33	Summe Einzahlungen investive Gebarung	66.700,00	0,00	66.700,00

Unterricht, Erziehung, Sport und Wissenschaft (Gruppe 2)

MVAG	Mittelverwendungs- und aufbringungsgruppen (1. und 2. Ebene)	VA 2025 inkl. NVA	VA 2025	1. NVA
341	Auszahlungen aus der Investitionstätigkeit	697.300,00	41.000,00	656.300,00
3411	Auszahlungen für den Erwerb von immateriellem Vermögen			
3412	Auszahlungen für den Erwerb von Grundstücken und Grundstückseinrichtungen			
3413	Auszahlungen für den Erwerb von Gebäuden und Bauten	630.000,00		630.000,00
3414	Auszahlungen für den Erwerb von technischen Anlagen, Fahrzeugen und Maschinen			
3415	Auszahlungen für den Erwerb von Amts-, Betriebs- und Geschäftsausstattung	67.300,00	41.000,00	26.300,00
3416	Auszahlungen für den Erwerb von Kulturgütern			
3417	Auszahlungen für den Erwerb von Beteiligungen			
3418	Auszahlungen für den Erwerb von kofinanzierten Schutzbauten			
342	Auszahlungen aus der Gewährung von Darlehen sowie gewährten Vorschüssen	0,00	0,00	0,00
3421	Auszahlungen von Darlehen an Träger des öffentlichen Rechts			
3422	Auszahlungen von Darlehen an Beteiligungen			
3423	Auszahlungen von Darlehen an Unternehmen und Haushalte			
3425	Auszahlungen von Vorschüssen und Anzahlungen			
343	Auszahlungen aus Kapitaltransfers	0,00	0,00	0,00
3431	Kapitaltransferzahlungen an Träger des öffentlichen Rechts			
3432	Kapitaltransferzahlungen an Beteiligungen			
3433	Kapitaltransferzahlungen an Unternehmen (Finanzunternehmen)			
3434	Kapitaltransferzahlungen an Haushalte und Organisationen ohne Erwerbscharakter			
3435	Kapitaltransferzahlungen an das Ausland			
34	Summe Auszahlungen investive Gebarung	697.300,00	41.000,00	656.300,00
SA2	Saldo (2) Geldfluss aus der investiven Gebarung (33 – 34)	-630.600,00	-41.000,00	-589.600,00
SA3	Saldo (3) Nettofinanzierungssaldo (Saldo 1 + Saldo 2)	-995.300,00	-417.000,00	-578.300,00
351	Einzahlungen aus der Aufnahme von Finanzschulden	500.000,00	500.000,00	0,00
3511	Einzahlungen aus empfangenen Darlehen von öffentlichen Körperschaften und Rechtsträgern			
3512	Einzahlungen aus empfangenen Darlehen von Beteiligungen			
3513	Einzahlungen aus empfangenen Darlehen von Unternehmen und privaten Haushalten			
3514	Einzahlungen aus Finanzschulden (Finanzunternehmen)	500.000,00	500.000,00	
3515	Einzahlungen aus Aufnahmen von Leasingverbindlichkeiten			
353	Einzahlungen infolge eines Kapitaltausches bei derivativen Finanzinstrumenten mit Grundgeschäft	0,00	0,00	0,00
3530	Einzahlungen infolge eines Kapitaltausches bei derivativen Finanzinstrumenten mit Grundgeschäft			
355	Einzahlungen aus dem Abgang von Finanzinstrumenten	0,00	0,00	0,00

Unterricht, Erziehung, Sport und Wissenschaft (Gruppe 2)

MVAG	Mittelverwendungs- und aufbringungsgruppen (1. und 2. Ebene)	VA 2025 inkl. NVA	VA 2025	1. NVA
3550	Einzahlungen aus dem Abgang von Finanzinstrumenten			
35	Summe Einzahlungen aus der Finanzierungstätigkeit	500.000,00	500.000,00	0,00
361	Auszahlungen aus der Tilgung von Finanzschulden	108.100,00	130.100,00	-22.000,00
3611	Auszahlungen aus empfangenen Darlehen von öffentlichen Körperschaften und Rechtsträgern			
3612	Auszahlungen aus empfangenen Darlehen von Beteiligungen			
3613	Auszahlungen aus empfangenen Darlehen von Unternehmen und privaten Haushalten			
3614	Auszahlungen aus Finanzschulden	108.100,00	130.100,00	-22.000,00
3615	Auszahlungen aus Rückzahlungen von Leasingverbindlichkeiten			
363	Auszahlungen infolge eines Kapitaltausches bei derivativen Finanzinstrumenten mit Grundgeschäft	0,00	0,00	0,00
3630	Auszahlungen infolge eines Kapitaltausches bei derivativen Finanzinstrumenten mit Grundgeschäft			
365	Auszahlungen für den Erwerb von Finanzinstrumenten	0,00	0,00	0,00
3650	Auszahlungen für den Erwerb von Finanzinstrumenten			
36	Summe Auszahlungen aus der Finanzierungstätigkeit	108.100,00	130.100,00	-22.000,00
SA4	Saldo (4) Geldfluss aus der Finanzierungstätigkeit (35 – 36)	391.900,00	369.900,00	22.000,00
SA5	Saldo (5) Geldfluss aus der voranschlagswirksamen Gebarung (Saldo 3 + Saldo 4)	-603.400,00	-47.100,00	-556.300,00

Kunst, Kultur und Kultus (Gruppe 3)

MVAG	Mittelverwendungs- und aufbringungsgruppen (1. und 2. Ebene)	VA 2025 inkl. NVA	VA 2025	1. NVA
311	Einzahlungen aus operativer Verwaltungstätigkeit	5.000,00	5.000,00	0,00
3111	Einzahlungen aus eigenen Abgaben			
3112	Einzahlungen aus Ertragsanteilen			
3113	Einzahlungen aus Gebühren			
3114	Einzahlungen aus Leistungen	4.700,00	4.700,00	
3115	Einzahlungen aus Besitz und wirtschaftlicher Tätigkeit			
3116	Einzahlungen aus Veräußerung von geringwertigen Wirtschaftsgütern (GWG) und sonstige Einzahlungen	300,00	300,00	
312	Einzahlungen aus Transfers	0,00	0,00	0,00
3121	Transferzahlungen von Trägern des öffentlichen Rechts			
3122	Transferzahlungen von Beteiligungen			
3123	Transferzahlungen von Unternehmen (inkl. Finanzunternehmen)			
3124	Transferzahlungen von Haushalten und Organisationen ohne Erwerbscharakter			
3125	Transferzahlungen vom Ausland			
3126	Investitions- und Tilgungszuschüsse zwischen Unternehmungen und Betrieben der Gebietskörperschaft und der Gebietskörperschaft			
313	Einzahlungen aus Finanzerträgen	0,00	0,00	0,00
3131	Einzahlungen aus Zinserträgen			
3132	Einzahlungen aus Zinsen aus derivativen Finanzinstrumenten mit und ohne Grundgeschäft			
3133	Einzahlungen aus Gewinnentnahmen von marktbestimmten Betrieben			
3134	Sonstige Einzahlungen aus Finanzerträgen			
3135	Einzahlungen aus Dividenden/Gewinnausschüttungen			
31	Summe Einzahlungen operative Gebarung	5.000,00	5.000,00	0,00
321	Auszahlungen aus Personalaufwand	0,00	0,00	0,00
3211	Auszahlungen für Personalaufwand (Bezüge, Nebengebühren, und Mehrleistungsvergütungen)			
3212	Auszahlungen für gesetzliche und freiwillige Sozialaufwendungen			
3213	Auszahlungen aus sonstigem Personalaufwand			
322	Auszahlungen aus Sachaufwand	104.400,00	106.200,00	-1.800,00
3221	Auszahlungen für Gebrauchs- und Verbrauchsgüter, Handelswaren			
3222	Auszahlungen für Verwaltungs- und Betriebsaufwand	5.600,00	5.500,00	100,00
3223	Auszahlungen für Leasing- und Mietaufwand			
3224	Auszahlungen für Instandhaltung	1.900,00	1.800,00	100,00
3225	Sonstige Auszahlungen aus Sachaufwand	96.900,00	98.900,00	-2.000,00
3226	Auszahlungen aus der Inanspruchnahme von Haftungen			
323	Auszahlungen aus Transfers	61.400,00	61.400,00	0,00
3231	Transferzahlungen an Träger des öffentlichen Rechts	59.900,00	59.900,00	

Kunst, Kultur und Kultus (Gruppe 3)

MVAG	Mittelverwendungs- und aufbringungsgruppen (1. und 2. Ebene)	VA 2025 inkl. NVA	VA 2025	1. NVA
3232	Transferzahlungen an Beteiligungen			
3233	Transferzahlungen an Unternehmen (inkl. Finanzunternehmen)			
3234	Transferzahlungen an Haushalte und Organisationen ohne Erwerbscharakter	1.500,00	1.500,00	
3235	Transferzahlungen an das Ausland			
3236	Investitions- und Tilgungszuschüsse zwischen Unternehmungen und Betrieben der Gebietskörperschaft und der Gebietskörperschaft			
324	Auszahlungen aus Finanzaufwand	0,00	0,00	0,00
3241	Auszahlungen für Zinsen			
3242	Auszahlungen für Zinsen aus derivativen Finanzinstrumenten mit und ohne Grundgeschäft			
3243	Auszahlungen aus Gewinnentnahmen von marktbestimmten Betrieben			
3244	Sonstige Auszahlungen aus Finanzaufwendungen			
32	Summe Auszahlungen operative Gebarung	165.800,00	167.600,00	-1.800,00
SA1	Saldo (1) Geldfluss aus der operativen Gebarung (31 – 32)	-160.800,00	-162.600,00	1.800,00
331	Einzahlungen aus der Investitionstätigkeit	0,00	0,00	0,00
3311	Einzahlungen aus der Veräußerung von immateriellem Vermögen			
3312	Einzahlungen aus der Veräußerung von Grundstücken und Grundstückeinrichtungen			
3313	Einzahlungen aus der Veräußerung von Gebäuden und Bauten			
3314	Einzahlungen aus der Veräußerung von technischen Anlagen, Fahrzeugen und Maschinen			
3315	Einzahlungen aus der Veräußerung von Amts-, Betriebs- und Geschäftsausstattung			
3316	Einzahlungen aus der Veräußerung von Kulturgütern			
3317	Einzahlungen aus der Veräußerung von Beteiligungen			
3318	Einzahlungen aus der Veräußerung von kofinanzierten Schutzbauten			
332	Einzahlungen aus der Rückzahlung von Darlehen sowie gewährten Vorschüssen	0,00	0,00	0,00
3321	Einzahlungen aus Darlehen an Träger des öffentlichen Rechts			
3322	Einzahlungen aus Darlehen an Beteiligungen			
3323	Einzahlungen aus Darlehen an Unternehmen und Haushalte			
3325	Einzahlungen aus Vorschüssen und Anzahlungen			
333	Einzahlungen aus Kapitaltransfers	0,00	0,00	0,00
3331	Kapitaltransferzahlungen von Trägern des öffentlichen Rechts			
3332	Kapitaltransferzahlungen von Beteiligungen			
3333	Kapitaltransferzahlungen von Unternehmen			
3334	Kapitaltransferzahlungen von Haushalten und Organisationen ohne Erwerbscharakter			
3335	Kapitaltransferzahlungen vom Ausland			
33	Summe Einzahlungen investive Gebarung	0,00	0,00	0,00

Kunst, Kultur und Kultus (Gruppe 3)

MVAG	Mittelverwendungs- und aufbringungsgruppen (1. und 2. Ebene)	VA 2025 inkl. NVA	VA 2025	1. NVA
341	Auszahlungen aus der Investitionstätigkeit	0,00	0,00	0,00
3411	Auszahlungen für den Erwerb von immateriellem Vermögen			
3412	Auszahlungen für den Erwerb von Grundstücken und Grundstückseinrichtungen			
3413	Auszahlungen für den Erwerb von Gebäuden und Bauten			
3414	Auszahlungen für den Erwerb von technischen Anlagen, Fahrzeugen und Maschinen			
3415	Auszahlungen für den Erwerb von Amts-, Betriebs- und Geschäftsausstattung			
3416	Auszahlungen für den Erwerb von Kulturgütern			
3417	Auszahlungen für den Erwerb von Beteiligungen			
3418	Auszahlungen für den Erwerb von kofinanzierten Schutzbauten			
342	Auszahlungen aus der Gewährung von Darlehen sowie gewährten Vorschüssen	0,00	0,00	0,00
3421	Auszahlungen von Darlehen an Träger des öffentlichen Rechts			
3422	Auszahlungen von Darlehen an Beteiligungen			
3423	Auszahlungen von Darlehen an Unternehmen und Haushalte			
3425	Auszahlungen von Vorschüssen und Anzahlungen			
343	Auszahlungen aus Kapitaltransfers	1.500,00	1.500,00	0,00
3431	Kapitaltransferzahlungen an Träger des öffentlichen Rechts			
3432	Kapitaltransferzahlungen an Beteiligungen			
3433	Kapitaltransferzahlungen an Unternehmen (Finanzunternehmen)			
3434	Kapitaltransferzahlungen an Haushalte und Organisationen ohne Erwerbscharakter	1.500,00	1.500,00	
3435	Kapitaltransferzahlungen an das Ausland			
34	Summe Auszahlungen investive Gebarung	1.500,00	1.500,00	0,00
SA2	Saldo (2) Geldfluss aus der investiven Gebarung (33 – 34)	-1.500,00	-1.500,00	0,00
SA3	Saldo (3) Nettofinanzierungssaldo (Saldo 1 + Saldo 2)	-162.300,00	-164.100,00	1.800,00
351	Einzahlungen aus der Aufnahme von Finanzschulden	0,00	0,00	0,00
3511	Einzahlungen aus empfangenen Darlehen von öffentlichen Körperschaften und Rechtsträgern			
3512	Einzahlungen aus empfangenen Darlehen von Beteiligungen			
3513	Einzahlungen aus empfangenen Darlehen von Unternehmen und privaten Haushalten			
3514	Einzahlungen aus Finanzschulden (Finanzunternehmen)			
3515	Einzahlungen aus Aufnahmen von Leasingverbindlichkeiten			
353	Einzahlungen infolge eines Kapitaltausches bei derivativen Finanzinstrumenten mit Grundgeschäft	0,00	0,00	0,00
3530	Einzahlungen infolge eines Kapitaltausches bei derivativen Finanzinstrumenten mit Grundgeschäft			
355	Einzahlungen aus dem Abgang von Finanzinstrumenten	0,00	0,00	0,00

Kunst, Kultur und Kultus (Gruppe 3)

MVAG	Mittelverwendungs- und aufbringungsgruppen (1. und 2. Ebene)	VA 2025 inkl. NVA	VA 2025	1. NVA
3550	Einzahlungen aus dem Abgang von Finanzinstrumenten			
35	Summe Einzahlungen aus der Finanzierungstätigkeit	0,00	0,00	0,00
361	Auszahlungen aus der Tilgung von Finanzschulden	0,00	0,00	0,00
3611	Auszahlungen aus empfangenen Darlehen von öffentlichen Körperschaften und Rechtsträgern			
3612	Auszahlungen aus empfangenen Darlehen von Beteiligungen			
3613	Auszahlungen aus empfangenen Darlehen von Unternehmen und privaten Haushalten			
3614	Auszahlungen aus Finanzschulden			
3615	Auszahlungen aus Rückzahlungen von Leasingverbindlichkeiten			
363	Auszahlungen infolge eines Kapitaltausches bei derivativen Finanzinstrumenten mit Grundgeschäft	0,00	0,00	0,00
3630	Auszahlungen infolge eines Kapitaltausches bei derivativen Finanzinstrumenten mit Grundgeschäft			
365	Auszahlungen für den Erwerb von Finanzinstrumenten	0,00	0,00	0,00
3650	Auszahlungen für den Erwerb von Finanzinstrumenten			
36	Summe Auszahlungen aus der Finanzierungstätigkeit	0,00	0,00	0,00
SA4	Saldo (4) Geldfluss aus der Finanzierungstätigkeit (35 – 36)	0,00	0,00	0,00
SA5	Saldo (5) Geldfluss aus der voranschlagswirksamen Gebarung (Saldo 3 + Saldo 4)	-162.300,00	-164.100,00	1.800,00

Soziale Wohlfahrt und Wohnbauförderung (Gruppe 4)

MVAG	Mittelverwendungs- und aufbringungsgruppen (1. und 2. Ebene)	VA 2025 inkl. NVA	VA 2025	1. NVA
311	Einzahlungen aus operativer Verwaltungstätigkeit	0,00	0,00	0,00
3111	Einzahlungen aus eigenen Abgaben			
3112	Einzahlungen aus Ertragsanteilen			
3113	Einzahlungen aus Gebühren			
3114	Einzahlungen aus Leistungen			
3115	Einzahlungen aus Besitz und wirtschaftlicher Tätigkeit			
3116	Einzahlungen aus Veräußerung von geringwertigen Wirtschaftsgütern (GWG) und sonstige Einzahlungen			
312	Einzahlungen aus Transfers	49.000,00	0,00	49.000,00
3121	Transferzahlungen von Trägern des öffentlichen Rechts	49.000,00		49.000,00
3122	Transferzahlungen von Beteiligungen			
3123	Transferzahlungen von Unternehmen (inkl. Finanzunternehmen)			
3124	Transferzahlungen von Haushalten und Organisationen ohne Erwerbscharakter			
3125	Transferzahlungen vom Ausland			
3126	Investitions- und Tilgungszuschüsse zwischen Unternehmungen und Betrieben der Gebietskörperschaft und der Gebietskörperschaft			
313	Einzahlungen aus Finanzerträgen	0,00	0,00	0,00
3131	Einzahlungen aus Zinserträgen			
3132	Einzahlungen aus Zinsen aus derivativen Finanzinstrumenten mit und ohne Grundgeschäft			
3133	Einzahlungen aus Gewinnentnahmen von marktbestimmten Betrieben			
3134	Sonstige Einzahlungen aus Finanzerträgen			
3135	Einzahlungen aus Dividenden/Gewinnausschüttungen			
31	Summe Einzahlungen operative Gebarung	49.000,00	0,00	49.000,00
321	Auszahlungen aus Personalaufwand	0,00	0,00	0,00
3211	Auszahlungen für Personalaufwand (Bezüge, Nebengebühren, und Mehrleistungsvergütungen)			
3212	Auszahlungen für gesetzliche und freiwillige Sozialaufwendungen			
3213	Auszahlungen aus sonstigem Personalaufwand			
322	Auszahlungen aus Sachaufwand	1.000,00	1.000,00	0,00
3221	Auszahlungen für Gebrauchs- und Verbrauchsgüter, Handelswaren	1.000,00	1.000,00	
3222	Auszahlungen für Verwaltungs- und Betriebsaufwand			
3223	Auszahlungen für Leasing- und Mietaufwand			
3224	Auszahlungen für Instandhaltung			
3225	Sonstige Auszahlungen aus Sachaufwand			
3226	Auszahlungen aus der Inanspruchnahme von Haftungen			
323	Auszahlungen aus Transfers	461.400,00	461.400,00	0,00
3231	Transferzahlungen an Träger des öffentlichen Rechts	411.400,00	411.400,00	

Soziale Wohlfahrt und Wohnbauförderung (Gruppe 4)

MVAG	Mittelverwendungs- und aufbringungsgruppen (1. und 2. Ebene)	VA 2025 inkl. NVA	VA 2025	1. NVA
3232	Transferzahlungen an Beteiligungen			
3233	Transferzahlungen an Unternehmen (inkl. Finanzunternehmen)			
3234	Transferzahlungen an Haushalte und Organisationen ohne Erwerbscharakter	50.000,00	50.000,00	
3235	Transferzahlungen an das Ausland			
3236	Investitions- und Tilgungszuschüsse zwischen Unternehmungen und Betrieben der Gebietskörperschaft und der Gebietskörperschaft			
324	Auszahlungen aus Finanzaufwand	0,00	0,00	0,00
3241	Auszahlungen für Zinsen			
3242	Auszahlungen für Zinsen aus derivativen Finanzinstrumenten mit und ohne Grundgeschäft			
3243	Auszahlungen aus Gewinnentnahmen von marktbestimmten Betrieben			
3244	Sonstige Auszahlungen aus Finanzaufwendungen			
32	Summe Auszahlungen operative Gebarung	462.400,00	462.400,00	0,00
SA1	Saldo (1) Geldfluss aus der operativen Gebarung (31 – 32)	-413.400,00	-462.400,00	49.000,00
331	Einzahlungen aus der Investitionstätigkeit	0,00	0,00	0,00
3311	Einzahlungen aus der Veräußerung von immateriellem Vermögen			
3312	Einzahlungen aus der Veräußerung von Grundstücken und Grundstückeinrichtungen			
3313	Einzahlungen aus der Veräußerung von Gebäuden und Bauten			
3314	Einzahlungen aus der Veräußerung von technischen Anlagen, Fahrzeugen und Maschinen			
3315	Einzahlungen aus der Veräußerung von Amts-, Betriebs- und Geschäftsausstattung			
3316	Einzahlungen aus der Veräußerung von Kulturgütern			
3317	Einzahlungen aus der Veräußerung von Beteiligungen			
3318	Einzahlungen aus der Veräußerung von kofinanzierten Schutzbauten			
332	Einzahlungen aus der Rückzahlung von Darlehen sowie gewährten Vorschüssen	0,00	0,00	0,00
3321	Einzahlungen aus Darlehen an Träger des öffentlichen Rechts			
3322	Einzahlungen aus Darlehen an Beteiligungen			
3323	Einzahlungen aus Darlehen an Unternehmen und Haushalte			
3325	Einzahlungen aus Vorschüssen und Anzahlungen			
333	Einzahlungen aus Kapitaltransfers	0,00	0,00	0,00
3331	Kapitaltransferzahlungen von Trägern des öffentlichen Rechts			
3332	Kapitaltransferzahlungen von Beteiligungen			
3333	Kapitaltransferzahlungen von Unternehmen			
3334	Kapitaltransferzahlungen von Haushalten und Organisationen ohne Erwerbscharakter			
3335	Kapitaltransferzahlungen vom Ausland			
33	Summe Einzahlungen investive Gebarung	0,00	0,00	0,00

Soziale Wohlfahrt und Wohnbauförderung (Gruppe 4)

MVAG	Mittelverwendungs- und aufbringungsgruppen (1. und 2. Ebene)	VA 2025 inkl. NVA	VA 2025	1. NVA
341	Auszahlungen aus der Investitionstätigkeit	0,00	0,00	0,00
3411	Auszahlungen für den Erwerb von immateriellem Vermögen			
3412	Auszahlungen für den Erwerb von Grundstücken und Grundstückseinrichtungen			
3413	Auszahlungen für den Erwerb von Gebäuden und Bauten			
3414	Auszahlungen für den Erwerb von technischen Anlagen, Fahrzeugen und Maschinen			
3415	Auszahlungen für den Erwerb von Amts-, Betriebs- und Geschäftsausstattung			
3416	Auszahlungen für den Erwerb von Kulturgütern			
3417	Auszahlungen für den Erwerb von Beteiligungen			
3418	Auszahlungen für den Erwerb von kofinanzierten Schutzbauten			
342	Auszahlungen aus der Gewährung von Darlehen sowie gewährten Vorschüssen	0,00	0,00	0,00
3421	Auszahlungen von Darlehen an Träger des öffentlichen Rechts			
3422	Auszahlungen von Darlehen an Beteiligungen			
3423	Auszahlungen von Darlehen an Unternehmen und Haushalte			
3425	Auszahlungen von Vorschüssen und Anzahlungen			
343	Auszahlungen aus Kapitaltransfers	0,00	0,00	0,00
3431	Kapitaltransferzahlungen an Träger des öffentlichen Rechts			
3432	Kapitaltransferzahlungen an Beteiligungen			
3433	Kapitaltransferzahlungen an Unternehmen (Finanzunternehmen)			
3434	Kapitaltransferzahlungen an Haushalte und Organisationen ohne Erwerbscharakter			
3435	Kapitaltransferzahlungen an das Ausland			
34	Summe Auszahlungen investive Gebarung	0,00	0,00	0,00
SA2	Saldo (2) Geldfluss aus der investiven Gebarung (33 – 34)	0,00	0,00	0,00
SA3	Saldo (3) Nettofinanzierungssaldo (Saldo 1 + Saldo 2)	-413.400,00	-462.400,00	49.000,00
351	Einzahlungen aus der Aufnahme von Finanzschulden	0,00	0,00	0,00
3511	Einzahlungen aus empfangenen Darlehen von öffentlichen Körperschaften und Rechtsträgern			
3512	Einzahlungen aus empfangenen Darlehen von Beteiligungen			
3513	Einzahlungen aus empfangenen Darlehen von Unternehmen und privaten Haushalten			
3514	Einzahlungen aus Finanzschulden (Finanzunternehmen)			
3515	Einzahlungen aus Aufnahmen von Leasingverbindlichkeiten			
353	Einzahlungen infolge eines Kapitaltausches bei derivativen Finanzinstrumenten mit Grundgeschäft	0,00	0,00	0,00
3530	Einzahlungen infolge eines Kapitaltausches bei derivativen Finanzinstrumenten mit Grundgeschäft			
355	Einzahlungen aus dem Abgang von Finanzinstrumenten	0,00	0,00	0,00

Soziale Wohlfahrt und Wohnbauförderung (Gruppe 4)

MVAG	Mittelverwendungs- und aufbringungsgruppen (1. und 2. Ebene)	VA 2025 inkl. NVA	VA 2025	1. NVA
3550	Einzahlungen aus dem Abgang von Finanzinstrumenten			
35	Summe Einzahlungen aus der Finanzierungstätigkeit	0,00	0,00	0,00
361	Auszahlungen aus der Tilgung von Finanzschulden	0,00	0,00	0,00
3611	Auszahlungen aus empfangenen Darlehen von öffentlichen Körperschaften und Rechtsträgern			
3612	Auszahlungen aus empfangenen Darlehen von Beteiligungen			
3613	Auszahlungen aus empfangenen Darlehen von Unternehmen und privaten Haushalten			
3614	Auszahlungen aus Finanzschulden			
3615	Auszahlungen aus Rückzahlungen von Leasingverbindlichkeiten			
363	Auszahlungen infolge eines Kapitaltausches bei derivativen Finanzinstrumenten mit Grundgeschäft	0,00	0,00	0,00
3630	Auszahlungen infolge eines Kapitaltausches bei derivativen Finanzinstrumenten mit Grundgeschäft			
365	Auszahlungen für den Erwerb von Finanzinstrumenten	0,00	0,00	0,00
3650	Auszahlungen für den Erwerb von Finanzinstrumenten			
36	Summe Auszahlungen aus der Finanzierungstätigkeit	0,00	0,00	0,00
SA4	Saldo (4) Geldfluss aus der Finanzierungstätigkeit (35 – 36)	0,00	0,00	0,00
SA5	Saldo (5) Geldfluss aus der voranschlagswirksamen Gebarung (Saldo 3 + Saldo 4)	-413.400,00	-462.400,00	49.000,00

Gesundheit (Gruppe 5)

MVAG	Mittelverwendungs- und aufbringungsgruppen (1. und 2. Ebene)	VA 2025 inkl. NVA	VA 2025	1. NVA
311	Einzahlungen aus operativer Verwaltungstätigkeit	4.300,00	4.300,00	0,00
3111	Einzahlungen aus eigenen Abgaben			
3112	Einzahlungen aus Ertragsanteilen			
3113	Einzahlungen aus Gebühren	2.000,00	2.000,00	
3114	Einzahlungen aus Leistungen	1.700,00	1.700,00	
3115	Einzahlungen aus Besitz und wirtschaftlicher Tätigkeit			
3116	Einzahlungen aus Veräußerung von geringwertigen Wirtschaftsgütern (GWG) und sonstige Einzahlungen	600,00	600,00	
312	Einzahlungen aus Transfers	2.300,00	2.300,00	0,00
3121	Transferzahlungen von Trägern des öffentlichen Rechts	2.200,00	2.200,00	
3122	Transferzahlungen von Beteiligungen			
3123	Transferzahlungen von Unternehmen (inkl. Finanzunternehmen)			
3124	Transferzahlungen von Haushalten und Organisationen ohne Erwerbscharakter	100,00	100,00	
3125	Transferzahlungen vom Ausland			
3126	Investitions- und Tilgungszuschüsse zwischen Unternehmungen und Betrieben der Gebietskörperschaft und der Gebietskörperschaft			
313	Einzahlungen aus Finanzerträgen	0,00	0,00	0,00
3131	Einzahlungen aus Zinserträgen			
3132	Einzahlungen aus Zinsen aus derivativen Finanzinstrumenten mit und ohne Grundgeschäft			
3133	Einzahlungen aus Gewinnentnahmen von marktbestimmten Betrieben			
3134	Sonstige Einzahlungen aus Finanzerträgen			
3135	Einzahlungen aus Dividenden/Gewinnausschüttungen			
31	Summe Einzahlungen operative Gebarung	6.600,00	6.600,00	0,00
321	Auszahlungen aus Personalaufwand	0,00	0,00	0,00
3211	Auszahlungen für Personalaufwand (Bezüge, Nebengebühren, und Mehrleistungsvergütungen)			
3212	Auszahlungen für gesetzliche und freiwillige Sozialaufwendungen			
3213	Auszahlungen aus sonstigem Personalaufwand			
322	Auszahlungen aus Sachaufwand	9.200,00	9.200,00	0,00
3221	Auszahlungen für Gebrauchs- und Verbrauchsgüter, Handelswaren			
3222	Auszahlungen für Verwaltungs- und Betriebsaufwand	300,00	300,00	
3223	Auszahlungen für Leasing- und Mietaufwand			
3224	Auszahlungen für Instandhaltung			
3225	Sonstige Auszahlungen aus Sachaufwand	8.900,00	8.900,00	
3226	Auszahlungen aus der Inanspruchnahme von Haftungen			
323	Auszahlungen aus Transfers	575.800,00	575.800,00	0,00
3231	Transferzahlungen an Träger des öffentlichen Rechts	575.800,00	575.800,00	

Gesundheit (Gruppe 5)

MVAG	Mittelverwendungs- und aufbringungsgruppen (1. und 2. Ebene)	VA 2025 inkl. NVA	VA 2025	1. NVA
3232	Transferzahlungen an Beteiligungen			
3233	Transferzahlungen an Unternehmen (inkl. Finanzunternehmen)			
3234	Transferzahlungen an Haushalte und Organisationen ohne Erwerbscharakter			
3235	Transferzahlungen an das Ausland			
3236	Investitions- und Tilgungszuschüsse zwischen Unternehmungen und Betrieben der Gebietskörperschaft und der Gebietskörperschaft			
324	Auszahlungen aus Finanzaufwand	0,00	0,00	0,00
3241	Auszahlungen für Zinsen			
3242	Auszahlungen für Zinsen aus derivativen Finanzinstrumenten mit und ohne Grundgeschäft			
3243	Auszahlungen aus Gewinnentnahmen von marktbestimmten Betrieben			
3244	Sonstige Auszahlungen aus Finanzaufwendungen			
32	Summe Auszahlungen operative Gebarung	585.000,00	585.000,00	0,00
SA1	Saldo (1) Geldfluss aus der operativen Gebarung (31 – 32)	-578.400,00	-578.400,00	0,00
331	Einzahlungen aus der Investitionstätigkeit	0,00	0,00	0,00
3311	Einzahlungen aus der Veräußerung von immateriellem Vermögen			
3312	Einzahlungen aus der Veräußerung von Grundstücken und Grundstückeinrichtungen			
3313	Einzahlungen aus der Veräußerung von Gebäuden und Bauten			
3314	Einzahlungen aus der Veräußerung von technischen Anlagen, Fahrzeugen und Maschinen			
3315	Einzahlungen aus der Veräußerung von Amts-, Betriebs- und Geschäftsausstattung			
3316	Einzahlungen aus der Veräußerung von Kulturgütern			
3317	Einzahlungen aus der Veräußerung von Beteiligungen			
3318	Einzahlungen aus der Veräußerung von kofinanzierten Schutzbauten			
332	Einzahlungen aus der Rückzahlung von Darlehen sowie gewährten Vorschüssen	0,00	0,00	0,00
3321	Einzahlungen aus Darlehen an Träger des öffentlichen Rechts			
3322	Einzahlungen aus Darlehen an Beteiligungen			
3323	Einzahlungen aus Darlehen an Unternehmen und Haushalte			
3325	Einzahlungen aus Vorschüssen und Anzahlungen			
333	Einzahlungen aus Kapitaltransfers	0,00	0,00	0,00
3331	Kapitaltransferzahlungen von Trägern des öffentlichen Rechts			
3332	Kapitaltransferzahlungen von Beteiligungen			
3333	Kapitaltransferzahlungen von Unternehmen			
3334	Kapitaltransferzahlungen von Haushalten und Organisationen ohne Erwerbscharakter			
3335	Kapitaltransferzahlungen vom Ausland			
33	Summe Einzahlungen investive Gebarung	0,00	0,00	0,00

Gesundheit (Gruppe 5)

MVAG	Mittelverwendungs- und aufbringungsgruppen (1. und 2. Ebene)	VA 2025 inkl. NVA	VA 2025	1. NVA
341	Auszahlungen aus der Investitionstätigkeit	0,00	0,00	0,00
3411	Auszahlungen für den Erwerb von immateriellem Vermögen			
3412	Auszahlungen für den Erwerb von Grundstücken und Grundstückseinrichtungen			
3413	Auszahlungen für den Erwerb von Gebäuden und Bauten			
3414	Auszahlungen für den Erwerb von technischen Anlagen, Fahrzeugen und Maschinen			
3415	Auszahlungen für den Erwerb von Amts-, Betriebs- und Geschäftsausstattung			
3416	Auszahlungen für den Erwerb von Kulturgütern			
3417	Auszahlungen für den Erwerb von Beteiligungen			
3418	Auszahlungen für den Erwerb von kofinanzierten Schutzbauten			
342	Auszahlungen aus der Gewährung von Darlehen sowie gewährten Vorschüssen	0,00	0,00	0,00
3421	Auszahlungen von Darlehen an Träger des öffentlichen Rechts			
3422	Auszahlungen von Darlehen an Beteiligungen			
3423	Auszahlungen von Darlehen an Unternehmen und Haushalte			
3425	Auszahlungen von Vorschüssen und Anzahlungen			
343	Auszahlungen aus Kapitaltransfers	105.000,00	55.000,00	50.000,00
3431	Kapitaltransferzahlungen an Träger des öffentlichen Rechts			
3432	Kapitaltransferzahlungen an Beteiligungen			
3433	Kapitaltransferzahlungen an Unternehmen (Finanzunternehmen)			
3434	Kapitaltransferzahlungen an Haushalte und Organisationen ohne Erwerbscharakter	105.000,00	55.000,00	50.000,00
3435	Kapitaltransferzahlungen an das Ausland			
34	Summe Auszahlungen investive Gebarung	105.000,00	55.000,00	50.000,00
SA2	Saldo (2) Geldfluss aus der investiven Gebarung (33 – 34)	-105.000,00	-55.000,00	-50.000,00
SA3	Saldo (3) Nettofinanzierungssaldo (Saldo 1 + Saldo 2)	-683.400,00	-633.400,00	-50.000,00
351	Einzahlungen aus der Aufnahme von Finanzschulden	0,00	0,00	0,00
3511	Einzahlungen aus empfangenen Darlehen von öffentlichen Körperschaften und Rechtsträgern			
3512	Einzahlungen aus empfangenen Darlehen von Beteiligungen			
3513	Einzahlungen aus empfangenen Darlehen von Unternehmen und privaten Haushalten			
3514	Einzahlungen aus Finanzschulden (Finanzunternehmen)			
3515	Einzahlungen aus Aufnahmen von Leasingverbindlichkeiten			
353	Einzahlungen infolge eines Kapitaltausches bei derivativen Finanzinstrumenten mit Grundgeschäft	0,00	0,00	0,00
3530	Einzahlungen infolge eines Kapitaltausches bei derivativen Finanzinstrumenten mit Grundgeschäft			
355	Einzahlungen aus dem Abgang von Finanzinstrumenten	0,00	0,00	0,00

Gesundheit (Gruppe 5)

MVAG	Mittelverwendungs- und aufbringungsgruppen (1. und 2. Ebene)	VA 2025 inkl. NVA	VA 2025	1. NVA
3550	Einzahlungen aus dem Abgang von Finanzinstrumenten			
35	Summe Einzahlungen aus der Finanzierungstätigkeit	0,00	0,00	0,00
361	Auszahlungen aus der Tilgung von Finanzschulden	0,00	0,00	0,00
3611	Auszahlungen aus empfangenen Darlehen von öffentlichen Körperschaften und Rechtsträgern			
3612	Auszahlungen aus empfangenen Darlehen von Beteiligungen			
3613	Auszahlungen aus empfangenen Darlehen von Unternehmen und privaten Haushalten			
3614	Auszahlungen aus Finanzschulden			
3615	Auszahlungen aus Rückzahlungen von Leasingverbindlichkeiten			
363	Auszahlungen infolge eines Kapitaltausches bei derivativen Finanzinstrumenten mit Grundgeschäft	0,00	0,00	0,00
3630	Auszahlungen infolge eines Kapitaltausches bei derivativen Finanzinstrumenten mit Grundgeschäft			
365	Auszahlungen für den Erwerb von Finanzinstrumenten	0,00	0,00	0,00
3650	Auszahlungen für den Erwerb von Finanzinstrumenten			
36	Summe Auszahlungen aus der Finanzierungstätigkeit	0,00	0,00	0,00
SA4	Saldo (4) Geldfluss aus der Finanzierungstätigkeit (35 – 36)	0,00	0,00	0,00
SA5	Saldo (5) Geldfluss aus der voranschlagswirksamen Gebarung (Saldo 3 + Saldo 4)	-683.400,00	-633.400,00	-50.000,00

Straßen- und Wasserbau, Verkehr (Gruppe 6)

MVAG	Mittelverwendungs- und aufbringungsgruppen (1. und 2. Ebene)	VA 2025 inkl. NVA	VA 2025	1. NVA
311	Einzahlungen aus operativer Verwaltungstätigkeit	600,00	600,00	0,00
3111	Einzahlungen aus eigenen Abgaben			
3112	Einzahlungen aus Ertragsanteilen			
3113	Einzahlungen aus Gebühren			
3114	Einzahlungen aus Leistungen	100,00	100,00	
3115	Einzahlungen aus Besitz und wirtschaftlicher Tätigkeit			
3116	Einzahlungen aus Veräußerung von geringwertigen Wirtschaftsgütern (GWG) und sonstige Einzahlungen	500,00	500,00	
312	Einzahlungen aus Transfers	254.000,00	254.000,00	0,00
3121	Transferzahlungen von Trägern des öffentlichen Rechts	251.000,00	251.000,00	
3122	Transferzahlungen von Beteiligungen			
3123	Transferzahlungen von Unternehmen (inkl. Finanzunternehmen)			
3124	Transferzahlungen von Haushalten und Organisationen ohne Erwerbscharakter	3.000,00	3.000,00	
3125	Transferzahlungen vom Ausland			
3126	Investitions- und Tilgungszuschüsse zwischen Unternehmungen und Betrieben der Gebietskörperschaft und der Gebietskörperschaft			
313	Einzahlungen aus Finanzerträgen	0,00	0,00	0,00
3131	Einzahlungen aus Zinserträgen			
3132	Einzahlungen aus Zinsen aus derivativen Finanzinstrumenten mit und ohne Grundgeschäft			
3133	Einzahlungen aus Gewinnentnahmen von marktbestimmten Betrieben			
3134	Sonstige Einzahlungen aus Finanzerträgen			
3135	Einzahlungen aus Dividenden/Gewinnausschüttungen			
31	Summe Einzahlungen operative Gebarung	254.600,00	254.600,00	0,00
321	Auszahlungen aus Personalaufwand	0,00	0,00	0,00
3211	Auszahlungen für Personalaufwand (Bezüge, Nebengebühren, und Mehrleistungsvergütungen)			
3212	Auszahlungen für gesetzliche und freiwillige Sozialaufwendungen			
3213	Auszahlungen aus sonstigem Personalaufwand			
322	Auszahlungen aus Sachaufwand	82.600,00	82.600,00	0,00
3221	Auszahlungen für Gebrauchs- und Verbrauchsgüter, Handelswaren	2.500,00	2.500,00	
3222	Auszahlungen für Verwaltungs- und Betriebsaufwand			
3223	Auszahlungen für Leasing- und Mietaufwand			
3224	Auszahlungen für Instandhaltung	50.500,00	50.500,00	
3225	Sonstige Auszahlungen aus Sachaufwand	29.600,00	29.600,00	
3226	Auszahlungen aus der Inanspruchnahme von Haftungen			
323	Auszahlungen aus Transfers	300,00	300,00	0,00
3231	Transferzahlungen an Träger des öffentlichen Rechts	300,00	300,00	

Straßen- und Wasserbau, Verkehr (Gruppe 6)

MVAG	Mittelverwendungs- und aufbringungsgruppen (1. und 2. Ebene)	VA 2025 inkl. NVA	VA 2025	1. NVA
3232	Transferzahlungen an Beteiligungen			
3233	Transferzahlungen an Unternehmen (inkl. Finanzunternehmen)			
3234	Transferzahlungen an Haushalte und Organisationen ohne Erwerbscharakter			
3235	Transferzahlungen an das Ausland			
3236	Investitions- und Tilgungszuschüsse zwischen Unternehmungen und Betrieben der Gebietskörperschaft und der Gebietskörperschaft			
324	Auszahlungen aus Finanzaufwand	0,00	0,00	0,00
3241	Auszahlungen für Zinsen			
3242	Auszahlungen für Zinsen aus derivativen Finanzinstrumenten mit und ohne Grundgeschäft			
3243	Auszahlungen aus Gewinnentnahmen von marktbestimmten Betrieben			
3244	Sonstige Auszahlungen aus Finanzaufwendungen			
32	Summe Auszahlungen operative Gebarung	82.900,00	82.900,00	0,00
SA1	Saldo (1) Geldfluss aus der operativen Gebarung (31 – 32)	171.700,00	171.700,00	0,00
331	Einzahlungen aus der Investitionstätigkeit	0,00	0,00	0,00
3311	Einzahlungen aus der Veräußerung von immateriellem Vermögen			
3312	Einzahlungen aus der Veräußerung von Grundstücken und Grundstückeinrichtungen			
3313	Einzahlungen aus der Veräußerung von Gebäuden und Bauten			
3314	Einzahlungen aus der Veräußerung von technischen Anlagen, Fahrzeugen und Maschinen			
3315	Einzahlungen aus der Veräußerung von Amts-, Betriebs- und Geschäftsausstattung			
3316	Einzahlungen aus der Veräußerung von Kulturgütern			
3317	Einzahlungen aus der Veräußerung von Beteiligungen			
3318	Einzahlungen aus der Veräußerung von kofinanzierten Schutzbauten			
332	Einzahlungen aus der Rückzahlung von Darlehen sowie gewährten Vorschüssen	0,00	0,00	0,00
3321	Einzahlungen aus Darlehen an Träger des öffentlichen Rechts			
3322	Einzahlungen aus Darlehen an Beteiligungen			
3323	Einzahlungen aus Darlehen an Unternehmen und Haushalte			
3325	Einzahlungen aus Vorschüssen und Anzahlungen			
333	Einzahlungen aus Kapitaltransfers	39.900,00	500,00	39.400,00
3331	Kapitaltransferzahlungen von Trägern des öffentlichen Rechts	39.900,00	500,00	39.400,00
3332	Kapitaltransferzahlungen von Beteiligungen			
3333	Kapitaltransferzahlungen von Unternehmen			
3334	Kapitaltransferzahlungen von Haushalten und Organisationen ohne Erwerbscharakter			
3335	Kapitaltransferzahlungen vom Ausland			
33	Summe Einzahlungen investive Gebarung	39.900,00	500,00	39.400,00

Straßen- und Wasserbau, Verkehr (Gruppe 6)

MVAG	Mittelverwendungs- und aufbringungsgruppen (1. und 2. Ebene)	VA 2025 inkl. NVA	VA 2025	1. NVA
341	Auszahlungen aus der Investitionstätigkeit	269.300,00	251.500,00	17.800,00
3411	Auszahlungen für den Erwerb von immateriellem Vermögen			
3412	Auszahlungen für den Erwerb von Grundstücken und Grundstückseinrichtungen	269.300,00	251.500,00	17.800,00
3413	Auszahlungen für den Erwerb von Gebäuden und Bauten			
3414	Auszahlungen für den Erwerb von technischen Anlagen, Fahrzeugen und Maschinen			
3415	Auszahlungen für den Erwerb von Amts-, Betriebs- und Geschäftsausstattung			
3416	Auszahlungen für den Erwerb von Kulturgütern			
3417	Auszahlungen für den Erwerb von Beteiligungen			
3418	Auszahlungen für den Erwerb von kofinanzierten Schutzbauten			
342	Auszahlungen aus der Gewährung von Darlehen sowie gewährten Vorschüssen	0,00	0,00	0,00
3421	Auszahlungen von Darlehen an Träger des öffentlichen Rechts			
3422	Auszahlungen von Darlehen an Beteiligungen			
3423	Auszahlungen von Darlehen an Unternehmen und Haushalte			
3425	Auszahlungen von Vorschüssen und Anzahlungen			
343	Auszahlungen aus Kapitaltransfers	0,00	0,00	0,00
3431	Kapitaltransferzahlungen an Träger des öffentlichen Rechts			
3432	Kapitaltransferzahlungen an Beteiligungen			
3433	Kapitaltransferzahlungen an Unternehmen (Finanzunternehmen)			
3434	Kapitaltransferzahlungen an Haushalte und Organisationen ohne Erwerbscharakter			
3435	Kapitaltransferzahlungen an das Ausland			
34	Summe Auszahlungen investive Gebarung	269.300,00	251.500,00	17.800,00
SA2	Saldo (2) Geldfluss aus der investiven Gebarung (33 – 34)	-229.400,00	-251.000,00	21.600,00
SA3	Saldo (3) Nettofinanzierungssaldo (Saldo 1 + Saldo 2)	-57.700,00	-79.300,00	21.600,00
351	Einzahlungen aus der Aufnahme von Finanzschulden	0,00	0,00	0,00
3511	Einzahlungen aus empfangenen Darlehen von öffentlichen Körperschaften und Rechtsträgern			
3512	Einzahlungen aus empfangenen Darlehen von Beteiligungen			
3513	Einzahlungen aus empfangenen Darlehen von Unternehmen und privaten Haushalten			
3514	Einzahlungen aus Finanzschulden (Finanzunternehmen)			
3515	Einzahlungen aus Aufnahmen von Leasingverbindlichkeiten			
353	Einzahlungen infolge eines Kapitaltausches bei derivativen Finanzinstrumenten mit Grundgeschäft	0,00	0,00	0,00
3530	Einzahlungen infolge eines Kapitaltausches bei derivativen Finanzinstrumenten mit Grundgeschäft			
355	Einzahlungen aus dem Abgang von Finanzinstrumenten	0,00	0,00	0,00

Straßen- und Wasserbau, Verkehr (Gruppe 6)

MVAG	Mittelverwendungs- und aufbringungsgruppen (1. und 2. Ebene)	VA 2025 inkl. NVA	VA 2025	1. NVA
3550	Einzahlungen aus dem Abgang von Finanzinstrumenten			
35	Summe Einzahlungen aus der Finanzierungstätigkeit	0,00	0,00	0,00
361	Auszahlungen aus der Tilgung von Finanzschulden	0,00	0,00	0,00
3611	Auszahlungen aus empfangenen Darlehen von öffentlichen Körperschaften und Rechtsträgern			
3612	Auszahlungen aus empfangenen Darlehen von Beteiligungen			
3613	Auszahlungen aus empfangenen Darlehen von Unternehmen und privaten Haushalten			
3614	Auszahlungen aus Finanzschulden			
3615	Auszahlungen aus Rückzahlungen von Leasingverbindlichkeiten			
363	Auszahlungen infolge eines Kapitaltausches bei derivativen Finanzinstrumenten mit Grundgeschäft	0,00	0,00	0,00
3630	Auszahlungen infolge eines Kapitaltausches bei derivativen Finanzinstrumenten mit Grundgeschäft			
365	Auszahlungen für den Erwerb von Finanzinstrumenten	0,00	0,00	0,00
3650	Auszahlungen für den Erwerb von Finanzinstrumenten			
36	Summe Auszahlungen aus der Finanzierungstätigkeit	0,00	0,00	0,00
SA4	Saldo (4) Geldfluss aus der Finanzierungstätigkeit (35 – 36)	0,00	0,00	0,00
SA5	Saldo (5) Geldfluss aus der voranschlagswirksamen Gebarung (Saldo 3 + Saldo 4)	-57.700,00	-79.300,00	21.600,00

Wirtschaftsförderung (Gruppe 7)

MVAG	Mittelverwendungs- und aufbringungsgruppen (1. und 2. Ebene)	VA 2025 inkl. NVA	VA 2025	1. NVA
311	Einzahlungen aus operativer Verwaltungstätigkeit	1.100,00	800,00	300,00
3111	Einzahlungen aus eigenen Abgaben			
3112	Einzahlungen aus Ertragsanteilen			
3113	Einzahlungen aus Gebühren			
3114	Einzahlungen aus Leistungen	800,00	800,00	
3115	Einzahlungen aus Besitz und wirtschaftlicher Tätigkeit			
3116	Einzahlungen aus Veräußerung von geringwertigen Wirtschaftsgütern (GWG) und sonstige Einzahlungen	300,00		300,00
312	Einzahlungen aus Transfers	2.800,00	2.800,00	0,00
3121	Transferzahlungen von Trägern des öffentlichen Rechts	2.800,00	2.800,00	
3122	Transferzahlungen von Beteiligungen			
3123	Transferzahlungen von Unternehmen (inkl. Finanzunternehmen)			
3124	Transferzahlungen von Haushalten und Organisationen ohne Erwerbscharakter			
3125	Transferzahlungen vom Ausland			
3126	Investitions- und Tilgungszuschüsse zwischen Unternehmungen und Betrieben der Gebietskörperschaft und der Gebietskörperschaft			
313	Einzahlungen aus Finanzerträgen	0,00	0,00	0,00
3131	Einzahlungen aus Zinserträgen			
3132	Einzahlungen aus Zinsen aus derivativen Finanzinstrumenten mit und ohne Grundgeschäft			
3133	Einzahlungen aus Gewinnentnahmen von marktbestimmten Betrieben			
3134	Sonstige Einzahlungen aus Finanzerträgen			
3135	Einzahlungen aus Dividenden/Gewinnausschüttungen			
31	Summe Einzahlungen operative Gebarung	3.900,00	3.600,00	300,00
321	Auszahlungen aus Personalaufwand	0,00	0,00	0,00
3211	Auszahlungen für Personalaufwand (Bezüge, Nebengebühren, und Mehrleistungsvergütungen)			
3212	Auszahlungen für gesetzliche und freiwillige Sozialaufwendungen			
3213	Auszahlungen aus sonstigem Personalaufwand			
322	Auszahlungen aus Sachaufwand	11.000,00	9.900,00	1.100,00
3221	Auszahlungen für Gebrauchs- und Verbrauchsgüter, Handelswaren			
3222	Auszahlungen für Verwaltungs- und Betriebsaufwand	3.500,00	2.600,00	900,00
3223	Auszahlungen für Leasing- und Mietaufwand			
3224	Auszahlungen für Instandhaltung			
3225	Sonstige Auszahlungen aus Sachaufwand	7.500,00	7.300,00	200,00
3226	Auszahlungen aus der Inanspruchnahme von Haftungen			
323	Auszahlungen aus Transfers	0,00	0,00	0,00
3231	Transferzahlungen an Träger des öffentlichen Rechts			

Wirtschaftsförderung (Gruppe 7)

MVAG	Mittelverwendungs- und aufbringungsgruppen (1. und 2. Ebene)	VA 2025 inkl. NVA	VA 2025	1. NVA
3232	Transferzahlungen an Beteiligungen			
3233	Transferzahlungen an Unternehmen (inkl. Finanzunternehmen)			
3234	Transferzahlungen an Haushalte und Organisationen ohne Erwerbscharakter			
3235	Transferzahlungen an das Ausland			
3236	Investitions- und Tilgungszuschüsse zwischen Unternehmungen und Betrieben der Gebietskörperschaft und der Gebietskörperschaft			
324	Auszahlungen aus Finanzaufwand	0,00	0,00	0,00
3241	Auszahlungen für Zinsen			
3242	Auszahlungen für Zinsen aus derivativen Finanzinstrumenten mit und ohne Grundgeschäft			
3243	Auszahlungen aus Gewinnentnahmen von marktbestimmten Betrieben			
3244	Sonstige Auszahlungen aus Finanzaufwendungen			
32	Summe Auszahlungen operative Gebarung	11.000,00	9.900,00	1.100,00
SA1	Saldo (1) Geldfluss aus der operativen Gebarung (31 – 32)	-7.100,00	-6.300,00	-800,00
331	Einzahlungen aus der Investitionstätigkeit	0,00	0,00	0,00
3311	Einzahlungen aus der Veräußerung von immateriellem Vermögen			
3312	Einzahlungen aus der Veräußerung von Grundstücken und Grundstückeinrichtungen			
3313	Einzahlungen aus der Veräußerung von Gebäuden und Bauten			
3314	Einzahlungen aus der Veräußerung von technischen Anlagen, Fahrzeugen und Maschinen			
3315	Einzahlungen aus der Veräußerung von Amts-, Betriebs- und Geschäftsausstattung			
3316	Einzahlungen aus der Veräußerung von Kulturgütern			
3317	Einzahlungen aus der Veräußerung von Beteiligungen			
3318	Einzahlungen aus der Veräußerung von kofinanzierten Schutzbauten			
332	Einzahlungen aus der Rückzahlung von Darlehen sowie gewährten Vorschüssen	0,00	0,00	0,00
3321	Einzahlungen aus Darlehen an Träger des öffentlichen Rechts			
3322	Einzahlungen aus Darlehen an Beteiligungen			
3323	Einzahlungen aus Darlehen an Unternehmen und Haushalte			
3325	Einzahlungen aus Vorschüssen und Anzahlungen			
333	Einzahlungen aus Kapitaltransfers	2.700,00	2.700,00	0,00
3331	Kapitaltransferzahlungen von Trägern des öffentlichen Rechts	2.700,00	2.700,00	
3332	Kapitaltransferzahlungen von Beteiligungen			
3333	Kapitaltransferzahlungen von Unternehmen			
3334	Kapitaltransferzahlungen von Haushalten und Organisationen ohne Erwerbscharakter			
3335	Kapitaltransferzahlungen vom Ausland			
33	Summe Einzahlungen investive Gebarung	2.700,00	2.700,00	0,00

Wirtschaftsförderung (Gruppe 7)

MVAG	Mittelverwendungs- und aufbringungsgruppen (1. und 2. Ebene)	VA 2025 inkl. NVA	VA 2025	1. NVA
341	Auszahlungen aus der Investitionstätigkeit	10.000,00	10.000,00	0,00
3411	Auszahlungen für den Erwerb von immateriellem Vermögen			
3412	Auszahlungen für den Erwerb von Grundstücken und Grundstückseinrichtungen	10.000,00	10.000,00	
3413	Auszahlungen für den Erwerb von Gebäuden und Bauten			
3414	Auszahlungen für den Erwerb von technischen Anlagen, Fahrzeugen und Maschinen			
3415	Auszahlungen für den Erwerb von Amts-, Betriebs- und Geschäftsausstattung			
3416	Auszahlungen für den Erwerb von Kulturgütern			
3417	Auszahlungen für den Erwerb von Beteiligungen			
3418	Auszahlungen für den Erwerb von kofinanzierten Schutzbauten			
342	Auszahlungen aus der Gewährung von Darlehen sowie gewährten Vorschüssen	0,00	0,00	0,00
3421	Auszahlungen von Darlehen an Träger des öffentlichen Rechts			
3422	Auszahlungen von Darlehen an Beteiligungen			
3423	Auszahlungen von Darlehen an Unternehmen und Haushalte			
3425	Auszahlungen von Vorschüssen und Anzahlungen			
343	Auszahlungen aus Kapitaltransfers	1.100,00	1.100,00	0,00
3431	Kapitaltransferzahlungen an Träger des öffentlichen Rechts			
3432	Kapitaltransferzahlungen an Beteiligungen			
3433	Kapitaltransferzahlungen an Unternehmen (Finanzunternehmen)	1.000,00	1.000,00	
3434	Kapitaltransferzahlungen an Haushalte und Organisationen ohne Erwerbscharakter	100,00	100,00	
3435	Kapitaltransferzahlungen an das Ausland			
34	Summe Auszahlungen investive Gebarung	11.100,00	11.100,00	0,00
SA2	Saldo (2) Geldfluss aus der investiven Gebarung (33 – 34)	-8.400,00	-8.400,00	0,00
SA3	Saldo (3) Nettofinanzierungssaldo (Saldo 1 + Saldo 2)	-15.500,00	-14.700,00	-800,00
351	Einzahlungen aus der Aufnahme von Finanzschulden	0,00	0,00	0,00
3511	Einzahlungen aus empfangenen Darlehen von öffentlichen Körperschaften und Rechtsträgern			
3512	Einzahlungen aus empfangenen Darlehen von Beteiligungen			
3513	Einzahlungen aus empfangenen Darlehen von Unternehmen und privaten Haushalten			
3514	Einzahlungen aus Finanzschulden (Finanzunternehmen)			
3515	Einzahlungen aus Aufnahmen von Leasingverbindlichkeiten			
353	Einzahlungen infolge eines Kapitaltausches bei derivativen Finanzinstrumenten mit Grundgeschäft	0,00	0,00	0,00
3530	Einzahlungen infolge eines Kapitaltausches bei derivativen Finanzinstrumenten mit Grundgeschäft			
355	Einzahlungen aus dem Abgang von Finanzinstrumenten	0,00	0,00	0,00

Wirtschaftsförderung (Gruppe 7)

MVAG	Mittelverwendungs- und aufbringungsgruppen (1. und 2. Ebene)	VA 2025 inkl. NVA	VA 2025	1. NVA
3550	Einzahlungen aus dem Abgang von Finanzinstrumenten			
35	Summe Einzahlungen aus der Finanzierungstätigkeit	0,00	0,00	0,00
361	Auszahlungen aus der Tilgung von Finanzschulden	0,00	0,00	0,00
3611	Auszahlungen aus empfangenen Darlehen von öffentlichen Körperschaften und Rechtsträgern			
3612	Auszahlungen aus empfangenen Darlehen von Beteiligungen			
3613	Auszahlungen aus empfangenen Darlehen von Unternehmen und privaten Haushalten			
3614	Auszahlungen aus Finanzschulden			
3615	Auszahlungen aus Rückzahlungen von Leasingverbindlichkeiten			
363	Auszahlungen infolge eines Kapitaltausches bei derivativen Finanzinstrumenten mit Grundgeschäft	0,00	0,00	0,00
3630	Auszahlungen infolge eines Kapitaltausches bei derivativen Finanzinstrumenten mit Grundgeschäft			
365	Auszahlungen für den Erwerb von Finanzinstrumenten	0,00	0,00	0,00
3650	Auszahlungen für den Erwerb von Finanzinstrumenten			
36	Summe Auszahlungen aus der Finanzierungstätigkeit	0,00	0,00	0,00
SA4	Saldo (4) Geldfluss aus der Finanzierungstätigkeit (35 – 36)	0,00	0,00	0,00
SA5	Saldo (5) Geldfluss aus der voranschlagswirksamen Gebarung (Saldo 3 + Saldo 4)	-15.500,00	-14.700,00	-800,00

1. Nachtragsvoranschlag 2025

Stadtgemeinde Allentsteig

NVA Finanzierungshaushalt Bereichsbudget 1. und 2. Ebene (Anlage 1b)

Dienstleistungen (Gruppe 8)

MVAG	Mittelverwendungs- und aufbringungsgruppen (1. und 2. Ebene)	VA 2025 inkl. NVA	VA 2025	1. NVA
311	Einzahlungen aus operativer Verwaltungstätigkeit	1.353.400,00	1.319.700,00	33.700,00
3111	Einzahlungen aus eigenen Abgaben			
3112	Einzahlungen aus Ertragsanteilen			
3113	Einzahlungen aus Gebühren	767.200,00	752.200,00	15.000,00
3114	Einzahlungen aus Leistungen	244.100,00	237.200,00	6.900,00
3115	Einzahlungen aus Besitz und wirtschaftlicher Tätigkeit	283.200,00	283.200,00	
3116	Einzahlungen aus Veräußerung von geringwertigen Wirtschaftsgütern (GWG) und sonstige Einzahlungen	58.900,00	47.100,00	11.800,00
312	Einzahlungen aus Transfers	3.000,00	2.500,00	500,00
3121	Transferzahlungen von Trägern des öffentlichen Rechts	3.000,00	2.500,00	500,00
3122	Transferzahlungen von Beteiligungen			
3123	Transferzahlungen von Unternehmen (inkl. Finanzunternehmen)			
3124	Transferzahlungen von Haushalten und Organisationen ohne Erwerbscharakter			
3125	Transferzahlungen vom Ausland			
3126	Investitions- und Tilgungszuschüsse zwischen Unternehmungen und Betrieben der Gebietskörperschaft und der Gebietskörperschaft			
313	Einzahlungen aus Finanzerträgen	0,00	0,00	0,00
3131	Einzahlungen aus Zinserträgen			
3132	Einzahlungen aus Zinsen aus derivativen Finanzinstrumenten mit und ohne Grundgeschäft			
3133	Einzahlungen aus Gewinnentnahmen von marktbestimmten Betrieben			
3134	Sonstige Einzahlungen aus Finanzerträgen			
3135	Einzahlungen aus Dividenden/Gewinnausschüttungen			
31	Summe Einzahlungen operative Gebarung	1.356.400,00	1.322.200,00	34.200,00
321	Auszahlungen aus Personalaufwand	578.300,00	578.300,00	0,00
3211	Auszahlungen für Personalaufwand (Bezüge, Nebengebühren, und Mehrleistungsvergütungen)	468.000,00	468.000,00	
3212	Auszahlungen für gesetzliche und freiwillige Sozialaufwendungen	110.300,00	110.300,00	
3213	Auszahlungen aus sonstigem Personalaufwand			
322	Auszahlungen aus Sachaufwand	759.600,00	665.400,00	94.200,00
3221	Auszahlungen für Gebrauchs- und Verbrauchsgüter, Handelswaren	143.700,00	148.000,00	-4.300,00
3222	Auszahlungen für Verwaltungs- und Betriebsaufwand	111.200,00	115.700,00	-4.500,00
3223	Auszahlungen für Leasing- und Mietaufwand			
3224	Auszahlungen für Instandhaltung	250.100,00	158.400,00	91.700,00
3225	Sonstige Auszahlungen aus Sachaufwand	254.600,00	243.300,00	11.300,00
3226	Auszahlungen aus der Inanspruchnahme von Haftungen			
323	Auszahlungen aus Transfers	3.500,00	3.500,00	0,00
3231	Transferzahlungen an Träger des öffentlichen Rechts			

Dienstleistungen (Gruppe 8)

MVAG	Mittelverwendungs- und aufbringungsgruppen (1. und 2. Ebene)	VA 2025 inkl. NVA	VA 2025	1. NVA
3232	Transferzahlungen an Beteiligungen			
3233	Transferzahlungen an Unternehmen (inkl. Finanzunternehmen)			
3234	Transferzahlungen an Haushalte und Organisationen ohne Erwerbscharakter	3.500,00	3.500,00	
3235	Transferzahlungen an das Ausland			
3236	Investitions- und Tilgungszuschüsse zwischen Unternehmungen und Betrieben der Gebietskörperschaft und der Gebietskörperschaft			
324	Auszahlungen aus Finanzaufwand	101.700,00	128.600,00	-26.900,00
3241	Auszahlungen für Zinsen	101.700,00	128.600,00	-26.900,00
3242	Auszahlungen für Zinsen aus derivativen Finanzinstrumenten mit und ohne Grundgeschäft			
3243	Auszahlungen aus Gewinnentnahmen von marktbestimmten Betrieben			
3244	Sonstige Auszahlungen aus Finanzaufwendungen			
32	Summe Auszahlungen operative Gebarung	1.443.100,00	1.375.800,00	67.300,00
SA1	Saldo (1) Geldfluss aus der operativen Gebarung (31 – 32)	-86.700,00	-53.600,00	-33.100,00
331	Einzahlungen aus der Investitionstätigkeit	60.100,00	60.100,00	0,00
3311	Einzahlungen aus der Veräußerung von immateriellem Vermögen			
3312	Einzahlungen aus der Veräußerung von Grundstücken und Grundstückeinrichtungen	60.000,00	60.000,00	
3313	Einzahlungen aus der Veräußerung von Gebäuden und Bauten			
3314	Einzahlungen aus der Veräußerung von technischen Anlagen, Fahrzeugen und Maschinen	100,00	100,00	
3315	Einzahlungen aus der Veräußerung von Amts-, Betriebs- und Geschäftsausstattung			
3316	Einzahlungen aus der Veräußerung von Kulturgütern			
3317	Einzahlungen aus der Veräußerung von Beteiligungen			
3318	Einzahlungen aus der Veräußerung von kofinanzierten Schutzbauten			
332	Einzahlungen aus der Rückzahlung von Darlehen sowie gewährten Vorschüssen	15.000,00	15.000,00	0,00
3321	Einzahlungen aus Darlehen an Träger des öffentlichen Rechts			
3322	Einzahlungen aus Darlehen an Beteiligungen			
3323	Einzahlungen aus Darlehen an Unternehmen und Haushalte	15.000,00	15.000,00	
3325	Einzahlungen aus Vorschüssen und Anzahlungen			
333	Einzahlungen aus Kapitaltransfers	218.000,00	174.100,00	43.900,00
3331	Kapitaltransferzahlungen von Trägern des öffentlichen Rechts	153.000,00	134.100,00	18.900,00
3332	Kapitaltransferzahlungen von Beteiligungen			
3333	Kapitaltransferzahlungen von Unternehmen			
3334	Kapitaltransferzahlungen von Haushalten und Organisationen ohne Erwerbscharakter	65.000,00	40.000,00	25.000,00
3335	Kapitaltransferzahlungen vom Ausland			
33	Summe Einzahlungen investive Gebarung	293.100,00	249.200,00	43.900,00

Dienstleistungen (Gruppe 8)

MVAG	Mittelverwendungs- und aufbringungsgruppen (1. und 2. Ebene)	VA 2025 inkl. NVA	VA 2025	1. NVA
341	Auszahlungen aus der Investitionstätigkeit	603.100,00	417.100,00	186.000,00
3411	Auszahlungen für den Erwerb von immateriellem Vermögen			
3412	Auszahlungen für den Erwerb von Grundstücken und Grundstückseinrichtungen	568.400,00	405.100,00	163.300,00
3413	Auszahlungen für den Erwerb von Gebäuden und Bauten	19.200,00		19.200,00
3414	Auszahlungen für den Erwerb von technischen Anlagen, Fahrzeugen und Maschinen	12.000,00	12.000,00	
3415	Auszahlungen für den Erwerb von Amts-, Betriebs- und Geschäftsausstattung	3.500,00		3.500,00
3416	Auszahlungen für den Erwerb von Kulturgütern			
3417	Auszahlungen für den Erwerb von Beteiligungen			
3418	Auszahlungen für den Erwerb von kofinanzierten Schutzbauten			
342	Auszahlungen aus der Gewährung von Darlehen sowie gewährten Vorschüssen	0,00	0,00	0,00
3421	Auszahlungen von Darlehen an Träger des öffentlichen Rechts			
3422	Auszahlungen von Darlehen an Beteiligungen			
3423	Auszahlungen von Darlehen an Unternehmen und Haushalte			
3425	Auszahlungen von Vorschüssen und Anzahlungen			
343	Auszahlungen aus Kapitaltransfers	0,00	0,00	0,00
3431	Kapitaltransferzahlungen an Träger des öffentlichen Rechts			
3432	Kapitaltransferzahlungen an Beteiligungen			
3433	Kapitaltransferzahlungen an Unternehmen (Finanzunternehmen)			
3434	Kapitaltransferzahlungen an Haushalte und Organisationen ohne Erwerbscharakter			
3435	Kapitaltransferzahlungen an das Ausland			
34	Summe Auszahlungen investive Gebarung	603.100,00	417.100,00	186.000,00
SA2	Saldo (2) Geldfluss aus der investiven Gebarung (33 – 34)	-310.000,00	-167.900,00	-142.100,00
SA3	Saldo (3) Nettofinanzierungssaldo (Saldo 1 + Saldo 2)	-396.700,00	-221.500,00	-175.200,00
351	Einzahlungen aus der Aufnahme von Finanzschulden	399.900,00	280.900,00	119.000,00
3511	Einzahlungen aus empfangenen Darlehen von öffentlichen Körperschaften und Rechtsträgern	5.900,00	5.900,00	
3512	Einzahlungen aus empfangenen Darlehen von Beteiligungen			
3513	Einzahlungen aus empfangenen Darlehen von Unternehmen und privaten Haushalten			
3514	Einzahlungen aus Finanzschulden (Finanzunternehmen)	394.000,00	275.000,00	119.000,00
3515	Einzahlungen aus Aufnahmen von Leasingverbindlichkeiten			
353	Einzahlungen infolge eines Kapitaltausches bei derivativen Finanzinstrumenten mit Grundgeschäft	0,00	0,00	0,00
3530	Einzahlungen infolge eines Kapitaltausches bei derivativen Finanzinstrumenten mit Grundgeschäft			
355	Einzahlungen aus dem Abgang von Finanzinstrumenten	0,00	0,00	0,00

1. Nachtragsvoranschlag 2025

NVA Finanzierungshaushalt Bereichsbudget 1. und 2. Ebene (Anlage 1b)

Stadtgemeinde Allentsteig

Dienstleistungen (Gruppe 8)

MVAG	Mittelverwendungs- und aufbringungsgruppen (1. und 2. Ebene)	VA 2025 inkl. NVA	VA 2025	1. NVA
3550	Einzahlungen aus dem Abgang von Finanzinstrumenten			
35	Summe Einzahlungen aus der Finanzierungstätigkeit	399.900,00	280.900,00	119.000,00
361	Auszahlungen aus der Tilgung von Finanzschulden	542.200,00	300.300,00	241.900,00
3611	Auszahlungen aus empfangenen Darlehen von öffentlichen Körperschaften und Rechtsträgern	42.600,00	42.600,00	
3612	Auszahlungen aus empfangenen Darlehen von Beteiligungen			
3613	Auszahlungen aus empfangenen Darlehen von Unternehmen und privaten Haushalten			
3614	Auszahlungen aus Finanzschulden	499.600,00	257.700,00	241.900,00
3615	Auszahlungen aus Rückzahlungen von Leasingverbindlichkeiten			
363	Auszahlungen infolge eines Kapitaltausches bei derivativen Finanzinstrumenten mit Grundgeschäft	0,00	0,00	0,00
3630	Auszahlungen infolge eines Kapitaltausches bei derivativen Finanzinstrumenten mit Grundgeschäft			
365	Auszahlungen für den Erwerb von Finanzinstrumenten	0,00	0,00	0,00
3650	Auszahlungen für den Erwerb von Finanzinstrumenten			
36	Summe Auszahlungen aus der Finanzierungstätigkeit	542.200,00	300.300,00	241.900,00
SA4	Saldo (4) Geldfluss aus der Finanzierungstätigkeit (35 – 36)	-142.300,00	-19.400,00	-122.900,00
SA5	Saldo (5) Geldfluss aus der voranschlagswirksamen Gebarung (Saldo 3 + Saldo 4)	-539.000,00	-240.900,00	-298.100,00

Finanzwirtschaft (Gruppe 9)

MVAG	Mittelverwendungs- und aufbringungsgruppen (1. und 2. Ebene)	VA 2025 inkl. NVA	VA 2025	1. NVA
311	Einzahlungen aus operativer Verwaltungstätigkeit	2.220.200,00	2.156.000,00	64.200,00
3111	Einzahlungen aus eigenen Abgaben	448.400,00	393.400,00	55.000,00
3112	Einzahlungen aus Ertragsanteilen	1.754.000,00	1.754.000,00	
3113	Einzahlungen aus Gebühren			
3114	Einzahlungen aus Leistungen	600,00	600,00	
3115	Einzahlungen aus Besitz und wirtschaftlicher Tätigkeit			
3116	Einzahlungen aus Veräußerung von geringwertigen Wirtschaftsgütern (GWG) und sonstige Einzahlungen	17.200,00	8.000,00	9.200,00
312	Einzahlungen aus Transfers	309.700,00	305.900,00	3.800,00
3121	Transferzahlungen von Trägern des öffentlichen Rechts	309.700,00	305.900,00	3.800,00
3122	Transferzahlungen von Beteiligungen			
3123	Transferzahlungen von Unternehmen (inkl. Finanzunternehmen)			
3124	Transferzahlungen von Haushalten und Organisationen ohne Erwerbscharakter			
3125	Transferzahlungen vom Ausland			
3126	Investitions- und Tilgungszuschüsse zwischen Unternehmungen und Betrieben der Gebietskörperschaft und der Gebietskörperschaft			
313	Einzahlungen aus Finanzerträgen	3.000,00	3.000,00	0,00
3131	Einzahlungen aus Zinserträgen	3.000,00	3.000,00	
3132	Einzahlungen aus Zinsen aus derivativen Finanzinstrumenten mit und ohne Grundgeschäft			
3133	Einzahlungen aus Gewinnentnahmen von marktbestimmten Betrieben			
3134	Sonstige Einzahlungen aus Finanzerträgen			
3135	Einzahlungen aus Dividenden/Gewinnausschüttungen			
31	Summe Einzahlungen operative Gebarung	2.532.900,00	2.464.900,00	68.000,00
321	Auszahlungen aus Personalaufwand	0,00	0,00	0,00
3211	Auszahlungen für Personalaufwand (Bezüge, Nebengebühren, und Mehrleistungsvergütungen)			
3212	Auszahlungen für gesetzliche und freiwillige Sozialaufwendungen			
3213	Auszahlungen aus sonstigem Personalaufwand			
322	Auszahlungen aus Sachaufwand	24.700,00	3.500,00	21.200,00
3221	Auszahlungen für Gebrauchs- und Verbrauchsgüter, Handelswaren			
3222	Auszahlungen für Verwaltungs- und Betriebsaufwand			
3223	Auszahlungen für Leasing- und Mietaufwand			
3224	Auszahlungen für Instandhaltung			
3225	Sonstige Auszahlungen aus Sachaufwand	24.700,00	3.500,00	21.200,00
3226	Auszahlungen aus der Inanspruchnahme von Haftungen			
323	Auszahlungen aus Transfers	0,00	0,00	0,00
3231	Transferzahlungen an Träger des öffentlichen Rechts			

Finanzwirtschaft (Gruppe 9)

MVAG	Mittelverwendungs- und aufbringungsgruppen (1. und 2. Ebene)	VA 2025 inkl. NVA	VA 2025	1. NVA
3232	Transferzahlungen an Beteiligungen			
3233	Transferzahlungen an Unternehmen (inkl. Finanzunternehmen)			
3234	Transferzahlungen an Haushalte und Organisationen ohne Erwerbscharakter			
3235	Transferzahlungen an das Ausland			
3236	Investitions- und Tilgungszuschüsse zwischen Unternehmungen und Betrieben der Gebietskörperschaft und der Gebietskörperschaft			
324	Auszahlungen aus Finanzaufwand	4.700,00	4.700,00	0,00
3241	Auszahlungen für Zinsen	100,00	100,00	
3242	Auszahlungen für Zinsen aus derivativen Finanzinstrumenten mit und ohne Grundgeschäft			
3243	Auszahlungen aus Gewinnentnahmen von marktbestimmten Betrieben			
3244	Sonstige Auszahlungen aus Finanzaufwendungen	4.600,00	4.600,00	
32	Summe Auszahlungen operative Gebarung	29.400,00	8.200,00	21.200,00
SA1	Saldo (1) Geldfluss aus der operativen Gebarung (31 – 32)	2.503.500,00	2.456.700,00	46.800,00
331	Einzahlungen aus der Investitionstätigkeit	0,00	0,00	0,00
3311	Einzahlungen aus der Veräußerung von immateriellem Vermögen			
3312	Einzahlungen aus der Veräußerung von Grundstücken und Grundstückeinrichtungen			
3313	Einzahlungen aus der Veräußerung von Gebäuden und Bauten			
3314	Einzahlungen aus der Veräußerung von technischen Anlagen, Fahrzeugen und Maschinen			
3315	Einzahlungen aus der Veräußerung von Amts-, Betriebs- und Geschäftsausstattung			
3316	Einzahlungen aus der Veräußerung von Kulturgütern			
3317	Einzahlungen aus der Veräußerung von Beteiligungen			
3318	Einzahlungen aus der Veräußerung von kofinanzierten Schutzbauten			
332	Einzahlungen aus der Rückzahlung von Darlehen sowie gewährten Vorschüssen	0,00	0,00	0,00
3321	Einzahlungen aus Darlehen an Träger des öffentlichen Rechts			
3322	Einzahlungen aus Darlehen an Beteiligungen			
3323	Einzahlungen aus Darlehen an Unternehmen und Haushalte			
3325	Einzahlungen aus Vorschüssen und Anzahlungen			
333	Einzahlungen aus Kapitaltransfers	0,00	0,00	0,00
3331	Kapitaltransferzahlungen von Trägern des öffentlichen Rechts			
3332	Kapitaltransferzahlungen von Beteiligungen			
3333	Kapitaltransferzahlungen von Unternehmen			
3334	Kapitaltransferzahlungen von Haushalten und Organisationen ohne Erwerbscharakter			
3335	Kapitaltransferzahlungen vom Ausland			
33	Summe Einzahlungen investive Gebarung	0,00	0,00	0,00

Finanzwirtschaft (Gruppe 9)

MVAG	Mittelverwendungs- und aufbringungsgruppen (1. und 2. Ebene)	VA 2025 inkl. NVA	VA 2025	1. NVA
341	Auszahlungen aus der Investitionstätigkeit	0,00	0,00	0,00
3411	Auszahlungen für den Erwerb von immateriellem Vermögen			
3412	Auszahlungen für den Erwerb von Grundstücken und Grundstückseinrichtungen			
3413	Auszahlungen für den Erwerb von Gebäuden und Bauten			
3414	Auszahlungen für den Erwerb von technischen Anlagen, Fahrzeugen und Maschinen			
3415	Auszahlungen für den Erwerb von Amts-, Betriebs- und Geschäftsausstattung			
3416	Auszahlungen für den Erwerb von Kulturgütern			
3417	Auszahlungen für den Erwerb von Beteiligungen			
3418	Auszahlungen für den Erwerb von kofinanzierten Schutzbauten			
342	Auszahlungen aus der Gewährung von Darlehen sowie gewährten Vorschüssen	0,00	0,00	0,00
3421	Auszahlungen von Darlehen an Träger des öffentlichen Rechts			
3422	Auszahlungen von Darlehen an Beteiligungen			
3423	Auszahlungen von Darlehen an Unternehmen und Haushalte			
3425	Auszahlungen von Vorschüssen und Anzahlungen			
343	Auszahlungen aus Kapitaltransfers	0,00	0,00	0,00
3431	Kapitaltransferzahlungen an Träger des öffentlichen Rechts			
3432	Kapitaltransferzahlungen an Beteiligungen			
3433	Kapitaltransferzahlungen an Unternehmen (Finanzunternehmen)			
3434	Kapitaltransferzahlungen an Haushalte und Organisationen ohne Erwerbscharakter			
3435	Kapitaltransferzahlungen an das Ausland			
34	Summe Auszahlungen investive Gebarung	0,00	0,00	0,00
SA2	Saldo (2) Geldfluss aus der investiven Gebarung (33 – 34)	0,00	0,00	0,00
SA3	Saldo (3) Nettofinanzierungssaldo (Saldo 1 + Saldo 2)	2.503.500,00	2.456.700,00	46.800,00
351	Einzahlungen aus der Aufnahme von Finanzschulden	0,00	0,00	0,00
3511	Einzahlungen aus empfangenen Darlehen von öffentlichen Körperschaften und Rechtsträgern			
3512	Einzahlungen aus empfangenen Darlehen von Beteiligungen			
3513	Einzahlungen aus empfangenen Darlehen von Unternehmen und privaten Haushalten			
3514	Einzahlungen aus Finanzschulden (Finanzunternehmen)			
3515	Einzahlungen aus Aufnahmen von Leasingverbindlichkeiten			
353	Einzahlungen infolge eines Kapitaltausches bei derivativen Finanzinstrumenten mit Grundgeschäft	0,00	0,00	0,00
3530	Einzahlungen infolge eines Kapitaltausches bei derivativen Finanzinstrumenten mit Grundgeschäft			
355	Einzahlungen aus dem Abgang von Finanzinstrumenten	0,00	0,00	0,00

Finanzwirtschaft (Gruppe 9)

MVAG	Mittelverwendungs- und aufbringungsgruppen (1. und 2. Ebene)	VA 2025 inkl. NVA	VA 2025	1. NVA
3550	Einzahlungen aus dem Abgang von Finanzinstrumenten			
35	Summe Einzahlungen aus der Finanzierungstätigkeit	0,00	0,00	0,00
361	Auszahlungen aus der Tilgung von Finanzschulden	0,00	0,00	0,00
3611	Auszahlungen aus empfangenen Darlehen von öffentlichen Körperschaften und Rechtsträgern			
3612	Auszahlungen aus empfangenen Darlehen von Beteiligungen			
3613	Auszahlungen aus empfangenen Darlehen von Unternehmen und privaten Haushalten			
3614	Auszahlungen aus Finanzschulden			
3615	Auszahlungen aus Rückzahlungen von Leasingverbindlichkeiten			
363	Auszahlungen infolge eines Kapitaltausches bei derivativen Finanzinstrumenten mit Grundgeschäft	0,00	0,00	0,00
3630	Auszahlungen infolge eines Kapitaltausches bei derivativen Finanzinstrumenten mit Grundgeschäft			
365	Auszahlungen für den Erwerb von Finanzinstrumenten	0,00	0,00	0,00
3650	Auszahlungen für den Erwerb von Finanzinstrumenten			
36	Summe Auszahlungen aus der Finanzierungstätigkeit	0,00	0,00	0,00
SA4	Saldo (4) Geldfluss aus der Finanzierungstätigkeit (35 – 36)	0,00	0,00	0,00
SA5	Saldo (5) Geldfluss aus der voranschlagswirksamen Gebarung (Saldo 3 + Saldo 4)	2.503.500,00	2.456.700,00	46.800,00

1. NVA Ergebnis- und Finanzierungsvoranschlag Detailnachweis

	MVAG	VC QU	Ergebnisvoranschlag		Finanzierungsvoranschlag					
			EH	FH	VA 2025 inkl. NVA	VA 2025	1. NVA	VA 2025 inkl. NVA	VA 2025	1. NVA
0 Vertretungskörper und allgemeine Verwaltung										
00	Gewählte Gemeindeorgane									
000	Gewählte Gemeindeorgane									
000000	Gewählte Gemeindeorgane									
Operative Gebarung										
SU 21 / 31	Summe Erträge / Einzahlungen operative Gebarung				0,00	0,00	0,00	0,00	0,00	0,00
1/000000-582000	Sonstige Dienstgeberbeiträge zur sozialen Sicherheit	2212	3212	20	4.000,00	3.800,00	200,00	4.000,00	3.800,00	200,00
1/000000-670000	Versicherungen	2222	3222	24	2.800,00	1.000,00	1.800,00	2.800,00	1.000,00	1.800,00
1/000000-721000	Bezüge der Organe	2225	3225	22	142.000,00	142.000,00		142.000,00	142.000,00	
1/000000-721100	Reisekosten und Diäten	2225	3225	22	200,00	200,00		200,00	200,00	
1/000000-752000	Gemeindepensionsverband - Pensionskosten Bgm.	2231	3231	26	16.000,00	19.900,00	-3.900,00	16.000,00	19.900,00	-3.900,00
1/000000-755000	PK-Beiträge gem. §§22-25 NÖ Landes- u. Gemeindebezügegesetz	2233	3233	27	1.400,00	2.000,00	-600,00	1.400,00	2.000,00	-600,00
1/000000-757000	Schulungskosten für Gemeindevertreter	2234	3234	27	3.400,00	3.600,00	-200,00	3.400,00	3.600,00	-200,00
SU 22 / 32	Summe Aufwendungen / Auszahlungen operative Gebarung				169.800,00	172.500,00	-2.700,00	169.800,00	172.500,00	-2.700,00
SA 0 / SA 1	(0) Nettoergebnis (21 - 22) / (1) Geldfluss operative Gebarung (31 - 32)				-169.800,00	-172.500,00	2.700,00	-169.800,00	-172.500,00	2.700,00
SA01	Saldo (01) Haushaltsrücklagen (230 - 240)				0,00	0,00	0,00	0,00	0,00	0,00
SA00	Saldo (00) Nettoergebnis nach Haushaltsrücklagen (Saldo 0 + Saldo 01)				-169.800,00	-172.500,00	2.700,00			
Investive Gebarung										
SU 33	Summe Einzahlungen investive Gebarung							0,00	0,00	0,00
SU 34	Summe Auszahlungen investive Gebarung							0,00	0,00	0,00
SA2	Saldo (2) Geldfluss aus der Investiven Gebarung (33 - 34)							0,00	0,00	0,00
SA3	Saldo (3) Nettofinanzierungssaldo (Saldo 1 + Saldo 2)							-169.800,00	-172.500,00	2.700,00
Finanzierungstätigkeit										
SU 35	Summe Einzahlungen aus der Finanzierungstätigkeit							0,00	0,00	0,00
SU 36	Summe Auszahlungen aus der Finanzierungstätigkeit							0,00	0,00	0,00
SA4	Saldo (4) Geldfluss aus der Finanzierungstätigkeit (35 - 36)							0,00	0,00	0,00
SA5	Saldo (5) Geldfluss aus der voranschlagswirksamen Gebarung (Saldo 3 + Saldo 4)							-169.800,00	-172.500,00	2.700,00

1. Nachtragsvoranschlag 2025

Stadtgemeinde Allentsteig

NVA Ergebnis- und Finanzierungsvoranschlag Detailnachweis

		MVAG		VC QU	Ergebnisvoranschlag		Finanzierungsvoranschlag			
		EH	FH		VA 2025 inkl. NVA	VA 2025	1. NVA	VA 2025 inkl. NVA	VA 2025	1. NVA
01	Hauptverwaltung									
010	Zentralamt									
010000	Gemeindeamt									
Operative Gebarung										
2/010000+816100	Kostenersätze f.sonst. Verwaltungsleistungen	2114	3114	13	1.500,00	1.500,00		1.500,00	1.500,00	
2/010000+816200	Kostenersätze Personal VB II	2114	3114	13	100,00	100,00		100,00	100,00	
2/010000+816300	Kostenersätze Personal VB I	2114	3114	13	5.500,00	5.500,00		5.500,00	5.500,00	
2/010000+828000	Rückersätze von Ausgaben	2116	3116	18	100,00	100,00		100,00	100,00	
2/010000+829000	Einnahmen T-Shirtverkauf	2116	3116	18	100,00	100,00		100,00	100,00	
2/010000+829100	Drucksortenverkauf	2116	3116	18	100,00	100,00		100,00	100,00	
2/010000+829200	Einnahmen Postpartnerschaft	2116	3116	18	18.500,00	18.500,00		18.500,00	18.500,00	
SU 21 / 31	Summe Erträge / Einzahlungen operative Gebarung				25.900,00	25.900,00	0,00	25.900,00	25.900,00	0,00
1/010000-400000	Geringwertige Wirtschaftsgüter des Anlagevermögens	2221	3221	23	2.000,00	2.000,00		2.000,00	2.000,00	
1/010000-454000	Reinigungsmittel	2221	3221	23	600,00	600,00		600,00	600,00	
1/010000-456000	Büromittel	2221	3221	23	5.500,00	5.500,00		5.500,00	5.500,00	
1/010000-457000	Gesetzblätter, Formulare und Zeitschriften	2221	3221	23	1.500,00	1.500,00		1.500,00	1.500,00	
1/010000-457100	Gemeindenachrichten Gemeindeinformation	2221	3221	23	7.000,00	7.000,00		7.000,00	7.000,00	
1/010000-510000	Geldbezüge der Vertragsbediensteten der Verwaltung	2211	3211	20	286.900,00	286.900,00		286.900,00	286.900,00	
1/010000-511000	Geldbezüge der Vertragsbediensteten in handwerklicher Verwendung	2211	3211	20	13.300,00	13.300,00		13.300,00	13.300,00	
1/010000-580000	Dienstgeberbeiträge zum Ausgleichsfonds für Familienbeihilfen	2212	3212	20	11.000,00	11.000,00		11.000,00	11.000,00	
1/010000-582000	Sonstige Dienstgeberbeiträge zur sozialen Sicherheit	2212	3212	20	54.000,00	54.000,00		54.000,00	54.000,00	
1/010000-591000	Dotierung von Rückstellungen für Abfertigungen	2214			8.900,00	8.900,00				
1/010000-592000	Dotierung von Rückstellungen für Jubiläumswendungen	2214			4.900,00	4.900,00				
1/010000-600000	Energiebezug Strom	2222	3222	24	300,00	300,00		300,00	300,00	
1/010000-600100	Wärmelieferung	2222	3222	24	10.700,00	10.700,00		10.700,00	10.700,00	
1/010000-614000	Instandhaltung Betriebskosten	2224	3224	24	12.400,00	12.400,00		12.400,00	12.400,00	
1/010000-618000	Instandhaltung Einrichtung	2224	3224	24	500,00	500,00		500,00	500,00	
1/010000-618100	Instandhaltung PC-Servicekosten	2224	3224	24	15.500,00	15.500,00		15.500,00	15.500,00	
1/010000-618200	Instandhaltung Telefonanlage	2224	3224	24	2.600,00	2.600,00		2.600,00	2.600,00	
1/010000-630000	Postgebühren	2222	3222	24	15.500,00	15.500,00		15.500,00	15.500,00	

1. Nachtragsvoranschlag 2025

NVA Ergebnis- und Finanzierungsvoranschlag Detailnachweis

Stadtgemeinde Allentsteig

		MVAG		VC QU	Ergebnisvoranschlag		Finanzierungsvoranschlag			
		EH	FH		VA 2025 inkl. NVA	VA 2025	1. NVA	VA 2025 inkl. NVA	VA 2025	1. NVA
1/010000-631000	Telefongebühren	2222	3222	24	1.000,00	1.000,00		1.000,00	1.000,00	
1/010000-640000	Rechtskosten	2222	3222	24	3.700,00	3.700,00		3.700,00	3.700,00	
1/010000-670000	Versicherungen	2222	3222	24	1.200,00	1.200,00		1.200,00	1.200,00	
1/010000-700000	Mietzinse - Kopiersystem	2223	3223	24	5.600,00	5.600,00		5.600,00	5.600,00	
1/010000-724000	Reisegebühren	2225	3225	24	700,00	700,00		700,00	700,00	
1/010000-726000	div. Mitgliedsbeiträge	2225	3225	24	3.500,00	3.500,00		3.500,00	3.500,00	
1/010000-728000	Kosten f. Öffentlichkeitsarbeit	2225	3225	24	2.000,00	2.000,00		2.000,00	2.000,00	
1/010000-752000	Gemeindepensionsverband Pensionskosten Gde.beamte	2231	3231	26	64.800,00	64.800,00		64.800,00	64.800,00	
SU 22 / 32	Summe Aufwendungen / Auszahlungen operative Gebarung				535.600,00	535.600,00	0,00	521.800,00	521.800,00	0,00
SA 0 / SA 1	(0) Nettoergebnis (21 - 22) / (1) Geldfluss operative Gebarung (31 - 32)				-509.700,00	-509.700,00	0,00	-495.900,00	-495.900,00	0,00
SA01	Saldo (01) Haushaltsrücklagen (230 - 240)				0,00	0,00	0,00	0,00	0,00	0,00
SA00	Saldo (00) Nettoergebnis nach Haushaltsrücklagen (Saldo 0 + Saldo 01)				-509.700,00	-509.700,00	0,00			
Investive Gebarung										
2/010000+042000	Verkauf von Amtsausstattung			3315 2 31				100,00	100,00	
SU 33	Summe Einzahlungen investive Gebarung							100,00	100,00	0,00
1/010000-042000	Amts-, Betriebs- und Geschäftsausstattung			3415 2 41				5.500,00	5.500,00	
SU 34	Summe Auszahlungen investive Gebarung							5.500,00	5.500,00	0,00
SA2	Saldo (2) Geldfluss aus der Investiven Gebarung (33 - 34)							-5.400,00	-5.400,00	0,00
SA3	Saldo (3) Nettofinanzierungssaldo (Saldo 1 + Saldo 2)							-501.300,00	-501.300,00	0,00
Finanzierungstätigkeit										
SU 35	Summe Einzahlungen aus der Finanzierungstätigkeit							0,00	0,00	0,00
SU 36	Summe Auszahlungen aus der Finanzierungstätigkeit							0,00	0,00	0,00
SA4	Saldo (4) Geldfluss aus der Finanzierungstätigkeit (35 - 36)							0,00	0,00	0,00
SA5	Saldo (5) Geldfluss aus der voranschlagswirksamen Gebarung (Saldo 3 + Saldo 4)							-501.300,00	-501.300,00	0,00
019	Repräsentation									
019000	Repräsentationen									
Operative Gebarung										
SU 21 / 31	Summe Erträge / Einzahlungen operative Gebarung				0,00	0,00	0,00	0,00	0,00	0,00
1/019000-723100	Ausgaben Gemeinderat und Bürgermeister	2225	3225	24	2.500,00	2.500,00		2.500,00	2.500,00	
SU 22 / 32	Summe Aufwendungen / Auszahlungen operative Gebarung				2.500,00	2.500,00	0,00	2.500,00	2.500,00	0,00
SA 0 / SA 1	(0) Nettoergebnis (21 - 22) / (1) Geldfluss operative Gebarung (31 - 32)				-2.500,00	-2.500,00	0,00	-2.500,00	-2.500,00	0,00
SA01	Saldo (01) Haushaltsrücklagen (230 - 240)				0,00	0,00	0,00	0,00	0,00	0,00
SA00	Saldo (00) Nettoergebnis nach Haushaltsrücklagen (Saldo 0 + Saldo 01)				-2.500,00	-2.500,00	0,00			
Investive Gebarung										
SU 33	Summe Einzahlungen investive Gebarung							0,00	0,00	0,00

1. Nachtragsvoranschlag 2025

Stadtgemeinde Allentsteig

NVA Ergebnis- und Finanzierungsvoranschlag Detailnachweis

		MVAG		VC QU	Ergebnisvoranschlag			Finanzierungsvoranschlag		
		EH	FH		VA 2025 inkl. NVA	VA 2025	1. NVA	VA 2025 inkl. NVA	VA 2025	1. NVA
SU 34	Summe Auszahlungen investive Gebarung							0,00	0,00	0,00
SA2	Saldo (2) Geldfluss aus der Investiven Gebarung (33 – 34)							0,00	0,00	0,00
SA3	Saldo (3) Nettofinanzierungssaldo (Saldo 1 + Saldo 2)							-2.500,00	-2.500,00	0,00
Finanzierungstätigkeit										
SU 35	Summe Einzahlungen aus der Finanzierungstätigkeit							0,00	0,00	0,00
SU 36	Summe Auszahlungen aus der Finanzierungstätigkeit							0,00	0,00	0,00
SA4	Saldo (4) Geldfluss aus der Finanzierungstätigkeit (35 – 36)							0,00	0,00	0,00
SA5	Saldo (5) Geldfluss aus der voranschlagswirksamen Gebarung (Saldo 3 + Saldo 4)							-2.500,00	-2.500,00	0,00
02	Hauptverwaltung									
021	Statistisches Amt									
021000	Statistik									
Operative Gebarung										
2/021000+816000	Ersatz für stat. Erhebungen	2114	3114	13	100,00	100,00		100,00	100,00	
SU 21 / 31	Summe Erträge / Einzahlungen operative Gebarung				100,00	100,00	0,00	100,00	100,00	0,00
SU 22 / 32	Summe Aufwendungen / Auszahlungen operative Gebarung				0,00	0,00	0,00	0,00	0,00	0,00
SA 0 / SA 1	(0) Nettoergebnis (21 - 22) / (1) Geldfluss operative Gebarung (31 – 32)				100,00	100,00	0,00	100,00	100,00	0,00
SA01	Saldo (01) Haushaltsrücklagen (230 - 240)				0,00	0,00	0,00	0,00	0,00	0,00
SA00	Saldo (00) Nettoergebnis nach Haushaltsrücklagen (Saldo 0 + Saldo 01)				100,00	100,00	0,00			
Investive Gebarung										
SU 33	Summe Einzahlungen investive Gebarung							0,00	0,00	0,00
SU 34	Summe Auszahlungen investive Gebarung							0,00	0,00	0,00
SA2	Saldo (2) Geldfluss aus der Investiven Gebarung (33 – 34)							0,00	0,00	0,00
SA3	Saldo (3) Nettofinanzierungssaldo (Saldo 1 + Saldo 2)							100,00	100,00	0,00
Finanzierungstätigkeit										
SU 35	Summe Einzahlungen aus der Finanzierungstätigkeit							0,00	0,00	0,00
SU 36	Summe Auszahlungen aus der Finanzierungstätigkeit							0,00	0,00	0,00
SA4	Saldo (4) Geldfluss aus der Finanzierungstätigkeit (35 – 36)							0,00	0,00	0,00
SA5	Saldo (5) Geldfluss aus der voranschlagswirksamen Gebarung (Saldo 3 + Saldo 4)							100,00	100,00	0,00
022	Standesamt									
022000	Standesamt									
Operative Gebarung										
2/022000+827000	Personalkosten- ersätze	2116	3116	18	5.500,00	5.500,00		5.500,00	5.500,00	
2/022000+828000	Rückersätze von Ausgaben	2116	3116	18	500,00	500,00		500,00	500,00	
SU 21 / 31	Summe Erträge / Einzahlungen operative Gebarung				6.000,00	6.000,00	0,00	6.000,00	6.000,00	0,00
1/022000-600000	Energiebezug Strom	2222	3222	24	100,00	100,00		100,00	100,00	

1. Nachtragsvoranschlag 2025

Stadtgemeinde Allentsteig

NVA Ergebnis- und Finanzierungsvoranschlag Detailnachweis

		MVAG		VC QU	Ergebnisvoranschlag		Finanzierungsvoranschlag			
		EH	FH		VA 2025 inkl. NVA	VA 2025	1. NVA	VA 2025 inkl. NVA	VA 2025	1. NVA
1/022000-631000	Telefongebühren	2222	3222	24	200,00	200,00		200,00	200,00	
1/022000-752000	Beitrag Standesamtsverband	2231	3231	26	10.000,00	10.000,00		10.000,00	10.000,00	
SU 22 / 32	Summe Aufwendungen / Auszahlungen operative Gebarung				10.300,00	10.300,00	0,00	10.300,00	10.300,00	0,00
SA 0 / SA 1	(0) Nettoergebnis (21 - 22) / (1) Geldfluss operative Gebarung (31 - 32)				-4.300,00	-4.300,00	0,00	-4.300,00	-4.300,00	0,00
SA01	Saldo (01) Haushaltsrücklagen (230 - 240)				0,00	0,00	0,00	0,00	0,00	0,00
SA00	Saldo (00) Nettoergebnis nach Haushaltsrücklagen (Saldo 0 + Saldo 01)				-4.300,00	-4.300,00	0,00			
Investive Gebarung										
SU 33	Summe Einzahlungen investive Gebarung							0,00	0,00	0,00
SU 34	Summe Auszahlungen investive Gebarung							0,00	0,00	0,00
SA2	Saldo (2) Geldfluss aus der Investiven Gebarung (33 - 34)							0,00	0,00	0,00
SA3	Saldo (3) Nettofinanzierungssaldo (Saldo 1 + Saldo 2)							-4.300,00	-4.300,00	0,00
Finanzierungstätigkeit										
SU 35	Summe Einzahlungen aus der Finanzierungstätigkeit							0,00	0,00	0,00
SU 36	Summe Auszahlungen aus der Finanzierungstätigkeit							0,00	0,00	0,00
SA4	Saldo (4) Geldfluss aus der Finanzierungstätigkeit (35 - 36)							0,00	0,00	0,00
SA5	Saldo (5) Geldfluss aus der voranschlagswirksamen Gebarung (Saldo 3 + Saldo 4)							-4.300,00	-4.300,00	0,00
023	Einwohneramt									
023000	Einwohneramt									
Operative Gebarung										
SU 21 / 31	Summe Erträge / Einzahlungen operative Gebarung				0,00	0,00	0,00	0,00	0,00	0,00
1/023000-456000	Büromittel	2221	3221	23	100,00	100,00		100,00	100,00	
1/023000-728000	Kosten LMR (Kommunalnet)	2225	3225	24	1.000,00	1.000,00		1.000,00	1.000,00	
SU 22 / 32	Summe Aufwendungen / Auszahlungen operative Gebarung				1.100,00	1.100,00	0,00	1.100,00	1.100,00	0,00
SA 0 / SA 1	(0) Nettoergebnis (21 - 22) / (1) Geldfluss operative Gebarung (31 - 32)				-1.100,00	-1.100,00	0,00	-1.100,00	-1.100,00	0,00
SA01	Saldo (01) Haushaltsrücklagen (230 - 240)				0,00	0,00	0,00	0,00	0,00	0,00
SA00	Saldo (00) Nettoergebnis nach Haushaltsrücklagen (Saldo 0 + Saldo 01)				-1.100,00	-1.100,00	0,00			
Investive Gebarung										
SU 33	Summe Einzahlungen investive Gebarung							0,00	0,00	0,00
SU 34	Summe Auszahlungen investive Gebarung							0,00	0,00	0,00
SA2	Saldo (2) Geldfluss aus der Investiven Gebarung (33 - 34)							0,00	0,00	0,00
SA3	Saldo (3) Nettofinanzierungssaldo (Saldo 1 + Saldo 2)							-1.100,00	-1.100,00	0,00
Finanzierungstätigkeit										
SU 35	Summe Einzahlungen aus der Finanzierungstätigkeit							0,00	0,00	0,00
SU 36	Summe Auszahlungen aus der Finanzierungstätigkeit							0,00	0,00	0,00
SA4	Saldo (4) Geldfluss aus der Finanzierungstätigkeit (35 - 36)							0,00	0,00	0,00
SA5	Saldo (5) Geldfluss aus der voranschlagswirksamen Gebarung (Saldo 3 + Saldo 4)							-1.100,00	-1.100,00	0,00

1. Nachtragsvoranschlag 2025

Stadtgemeinde Allentsteig

NVA Ergebnis- und Finanzierungsvoranschlag Detailnachweis

		MVAG		VC QU	Ergebnisvoranschlag		Finanzierungsvoranschlag			
		EH	FH		VA 2025 inkl. NVA	VA 2025	1. NVA	VA 2025 inkl. NVA	VA 2025	1. NVA
024	Wahlamt									
024000	Wahlangelegenheiten									
Operative Gebarung										
2/024000+816100	Kostenersätze Land NÖ	2114	3114	13	3.000,00	3.000,00		3.000,00	3.000,00	
SU 21 / 31	Summe Erträge / Einzahlungen operative Gebarung				3.000,00	3.000,00	0,00	3.000,00	3.000,00	0,00
1/024000-456000	Büromittel	2221	3221	23	200,00	200,00		200,00	200,00	
1/024000-680000	Planmäßige Abschreibung	2226			200,00	200,00				
1/024000-728000	Entgelte für sonstige Leistungen	2225	3225	24	3.400,00	2.000,00	1.400,00	3.400,00	2.000,00	1.400,00
SU 22 / 32	Summe Aufwendungen / Auszahlungen operative Gebarung				3.800,00	2.400,00	1.400,00	3.600,00	2.200,00	1.400,00
SA 0 / SA 1	(0) Nettoergebnis (21 - 22) / (1) Geldfluss operative Gebarung (31 - 32)				-800,00	600,00	-1.400,00	-600,00	800,00	-1.400,00
SA01	Saldo (01) Haushaltsrücklagen (230 - 240)				0,00	0,00	0,00	0,00	0,00	0,00
SA00	Saldo (00) Nettoergebnis nach Haushaltsrücklagen (Saldo 0 + Saldo 01)				-800,00	600,00	-1.400,00			
Investive Gebarung										
SU 33	Summe Einzahlungen investive Gebarung							0,00	0,00	0,00
SU 34	Summe Auszahlungen investive Gebarung							0,00	0,00	0,00
SA2	Saldo (2) Geldfluss aus der Investiven Gebarung (33 - 34)							0,00	0,00	0,00
SA3	Saldo (3) Nettofinanzierungssaldo (Saldo 1 + Saldo 2)							-600,00	800,00	-1.400,00
Finanzierungstätigkeit										
SU 35	Summe Einzahlungen aus der Finanzierungstätigkeit							0,00	0,00	0,00
SU 36	Summe Auszahlungen aus der Finanzierungstätigkeit							0,00	0,00	0,00
SA4	Saldo (4) Geldfluss aus der Finanzierungstätigkeit (35 - 36)							0,00	0,00	0,00
SA5	Saldo (5) Geldfluss aus der voranschlagswirksamen Gebarung (Saldo 3 + Saldo 4)							-600,00	800,00	-1.400,00
029	Amtsgebäude									
029000	Amtsgebäude									
Operative Gebarung										
2/029000+811000	Mieten	2115	3115	14	35.900,00	35.900,00		35.900,00	35.900,00	
2/029000+811100	Betriebskosten- ersätze	2115	3115	14	20.000,00	20.000,00		20.000,00	20.000,00	
2/029000+811200	Betriebskosten- ersätze Heizung	2115	3115	14	16.000,00	16.000,00		16.000,00	16.000,00	
6/029000+816000	Kostenbeiträge (Kostenersätze) - Ordination Rathaus	2114	3114	1 13		15.000,00	-15.000,00		15.000,00	-15.000,00
SU 21 / 31	Summe Erträge / Einzahlungen operative Gebarung				71.900,00	86.900,00	-15.000,00	71.900,00	86.900,00	-15.000,00
1/029000-400000	Geringwertige Wirtschaftsgüter (GWG)	2221	3221	23	1.000,00	1.000,00		1.000,00	1.000,00	
1/029000-454000	Reinigungsmittel	2221	3221	23	1.000,00	1.000,00		1.000,00	1.000,00	
1/029000-600000	Energiebezug Strom	2222	3222	24	4.000,00	4.000,00		4.000,00	4.000,00	
1/029000-600100	Wärmelieferung	2222	3222	24	13.500,00	13.500,00		13.500,00	13.500,00	
1/029000-614000	Instandhaltung Gebäude	2224	3224	24	7.500,00	7.500,00		7.500,00	7.500,00	
1/029000-618000	Instandhaltung der Einrichtung	2224	3224	24	1.000,00	1.000,00		1.000,00	1.000,00	

1. Nachtragsvoranschlag 2025

Stadtgemeinde Allentsteig

NVA Ergebnis- und Finanzierungsvoranschlag Detailnachweis

		MVAG		VC QU	Ergebnisvoranschlag			Finanzierungsvoranschlag		
		EH	FH		VA 2025 inkl. NVA	VA 2025	1. NVA	VA 2025 inkl. NVA	VA 2025	1. NVA
1/029000-618100	Service Aufzug	2224	3224	24	2.300,00	2.300,00		2.300,00	2.300,00	
1/029000-670000	Versicherungen	2222	3222	24	3.600,00	3.100,00	500,00	3.600,00	3.100,00	500,00
1/029000-680000	Planmäßige Abschreibung	2226			56.200,00	56.200,00				
1/029000-710100	Wassergebühr Bereitstellungsgebühr	2225	3225	24	800,00	800,00		800,00	800,00	
1/029000-710200	Kanalgebühren Müllbehandlungsgebühr	2225	3225	24	4.700,00	4.700,00		4.700,00	4.700,00	
1/029000-710300	Grundsteuer	2225	3225	24	200,00	200,00		200,00	200,00	
SU 22 / 32	Summe Aufwendungen / Auszahlungen operative Gebarung				95.800,00	95.300,00	500,00	39.600,00	39.100,00	500,00
SA 0 / SA 1	(0) Nettoergebnis (21 - 22) / (1) Geldfluss operative Gebarung (31 - 32)				-23.900,00	-8.400,00	-15.500,00	32.300,00	47.800,00	-15.500,00
SA01	Saldo (01) Haushaltsrücklagen (230 - 240)				0,00	0,00	0,00	0,00	0,00	0,00
SA00	Saldo (00) Nettoergebnis nach Haushaltsrücklagen (Saldo 0 + Saldo 01)				-23.900,00	-8.400,00	-15.500,00			
Investive Gebarung										
6/029000+307000	Kapitaltransfers - Kostenbeitrag Ordination			3334 1				15.000,00		15.000,00
SU 33	Summe Einzahlungen investive Gebarung							15.000,00	0,00	15.000,00
SU 34	Summe Auszahlungen investive Gebarung							0,00	0,00	0,00
SA2	Saldo (2) Geldfluss aus der Investiven Gebarung (33 - 34)							15.000,00	0,00	15.000,00
SA3	Saldo (3) Nettofinanzierungssaldo (Saldo 1 + Saldo 2)							47.300,00	47.800,00	-500,00
Finanzierungstätigkeit										
SU 35	Summe Einzahlungen aus der Finanzierungstätigkeit							0,00	0,00	0,00
SU 36	Summe Auszahlungen aus der Finanzierungstätigkeit							0,00	0,00	0,00
SA4	Saldo (4) Geldfluss aus der Finanzierungstätigkeit (35 - 36)							0,00	0,00	0,00
SA5	Saldo (5) Geldfluss aus der voranschlagswirksamen Gebarung (Saldo 3 + Saldo 4)							47.300,00	47.800,00	-500,00
03 Bauverwaltung										
031 Amt für Raumordnung und Raumplanung										
031000 Raumordnung und Raumplanung										
Operative Gebarung										
2/031000+816100	Kostenersätze BEV	2114	3114	13	200,00	200,00		200,00	200,00	
SU 21 / 31	Summe Erträge / Einzahlungen operative Gebarung				200,00	200,00	0,00	200,00	200,00	0,00
1/031000-680000	Planmäßige Abschreibung	2226			4.400,00	4.400,00				
SU 22 / 32	Summe Aufwendungen / Auszahlungen operative Gebarung				4.400,00	4.400,00	0,00	0,00	0,00	0,00
SA 0 / SA 1	(0) Nettoergebnis (21 - 22) / (1) Geldfluss operative Gebarung (31 - 32)				-4.200,00	-4.200,00	0,00	200,00	200,00	0,00
SA01	Saldo (01) Haushaltsrücklagen (230 - 240)				0,00	0,00	0,00	0,00	0,00	0,00
SA00	Saldo (00) Nettoergebnis nach Haushaltsrücklagen (Saldo 0 + Saldo 01)				-4.200,00	-4.200,00	0,00			
Investive Gebarung										
SU 33	Summe Einzahlungen investive Gebarung							0,00	0,00	0,00

1. Nachtragsvoranschlag 2025

Stadtgemeinde Allentsteig

NVA Ergebnis- und Finanzierungsvoranschlag Detailnachweis

		MVAG		VC QU	Ergebnisvoranschlag		Finanzierungsvoranschlag			
		EH	FH		VA 2025 inkl. NVA	VA 2025	1. NVA	VA 2025 inkl. NVA	VA 2025	1. NVA
1/031000-070000	Aktivierungsfähige Rechte (immaterielle Vermögenswerte)-FWP		3411	2 42				8.000,00	20.000,00	-12.000,00
SU 34	Summe Auszahlungen investive Gebarung							8.000,00	20.000,00	-12.000,00
SA2	Saldo (2) Geldfluss aus der Investiven Gebarung (33 – 34)							-8.000,00	-20.000,00	12.000,00
SA3	Saldo (3) Nettofinanzierungssaldo (Saldo 1 + Saldo 2)							-7.800,00	-19.800,00	12.000,00
Finanzierungstätigkeit										
SU 35	Summe Einzahlungen aus der Finanzierungstätigkeit							0,00	0,00	0,00
SU 36	Summe Auszahlungen aus der Finanzierungstätigkeit							0,00	0,00	0,00
SA4	Saldo (4) Geldfluss aus der Finanzierungstätigkeit (35 – 36)							0,00	0,00	0,00
SA5	Saldo (5) Geldfluss aus der voranschlagswirksamen Gebarung (Saldo 3 + Saldo 4)							-7.800,00	-19.800,00	12.000,00
032	Vermessungsamt									
032000	Vermessungswesen									
Operative Gebarung										
SU 21 / 31	Summe Erträge / Einzahlungen operative Gebarung					0,00	0,00	0,00	0,00	0,00
1/032000-728100	Entgelte für sonstige Leistungen-DKM u. Grundstücksdaten		2225	3225 24	1.800,00	1.800,00		1.800,00	1.800,00	
SU 22 / 32	Summe Aufwendungen / Auszahlungen operative Gebarung				1.800,00	1.800,00	0,00	1.800,00	1.800,00	0,00
SA 0 / SA 1	(0) Nettoergebnis (21 - 22) / (1) Geldfluss operative Gebarung (31 – 32)				-1.800,00	-1.800,00	0,00	-1.800,00	-1.800,00	0,00
SA01	Saldo (01) Haushaltsrücklagen (230 - 240)				0,00	0,00	0,00	0,00	0,00	0,00
SA00	Saldo (00) Nettoergebnis nach Haushaltsrücklagen (Saldo 0 + Saldo 01)				-1.800,00	-1.800,00	0,00			
Investive Gebarung										
SU 33	Summe Einzahlungen investive Gebarung							0,00	0,00	0,00
SU 34	Summe Auszahlungen investive Gebarung							0,00	0,00	0,00
SA2	Saldo (2) Geldfluss aus der Investiven Gebarung (33 – 34)							0,00	0,00	0,00
SA3	Saldo (3) Nettofinanzierungssaldo (Saldo 1 + Saldo 2)							-1.800,00	-1.800,00	0,00
Finanzierungstätigkeit										
SU 35	Summe Einzahlungen aus der Finanzierungstätigkeit							0,00	0,00	0,00
SU 36	Summe Auszahlungen aus der Finanzierungstätigkeit							0,00	0,00	0,00
SA4	Saldo (4) Geldfluss aus der Finanzierungstätigkeit (35 – 36)							0,00	0,00	0,00
SA5	Saldo (5) Geldfluss aus der voranschlagswirksamen Gebarung (Saldo 3 + Saldo 4)							-1.800,00	-1.800,00	0,00
06	Sonstige Maßnahmen									
060	Beiträge an Verbände, Vereine oder sonstige Organisationen									
060000	Beiträge an Verbände, Vereine und sonstige Organisationen									
Operative Gebarung										
SU 21 / 31	Summe Erträge / Einzahlungen operative Gebarung					0,00	0,00	0,00	0,00	0,00

1. Nachtragsvoranschlag 2025

Stadtgemeinde Allentsteig

NVA Ergebnis- und Finanzierungsvoranschlag Detailnachweis

		MVAG		VC QU	Ergebnisvoranschlag		Finanzierungsvoranschlag			
		EH	FH		VA 2025 inkl. NVA	VA 2025	1. NVA	VA 2025 inkl. NVA	VA 2025	1. NVA
1/060000-726000	Mitgliedsbeiträge an Gemeindevertretervbd.	2225	3225	24	15.500,00	15.500,00		15.500,00	15.500,00	
1/060000-752000	Verein ASTEG	2231	3231	26	6.500,00		6.500,00	6.500,00		6.500,00
1/060000-757000	Subvention Vereine, Organisationen	2234	3234	27	3.000,00	3.000,00		3.000,00	3.000,00	
SU 22 / 32	Summe Aufwendungen / Auszahlungen operative Gebarung				25.000,00	18.500,00	6.500,00	25.000,00	18.500,00	6.500,00
SA 0 / SA 1	(0) Nettoergebnis (21 - 22) / (1) Geldfluss operative Gebarung (31 - 32)				-25.000,00	-18.500,00	-6.500,00	-25.000,00	-18.500,00	-6.500,00
SA01	Saldo (01) Haushaltsrücklagen (230 - 240)				0,00	0,00	0,00	0,00	0,00	0,00
SA00	Saldo (00) Nettoergebnis nach Haushaltsrücklagen (Saldo 0 + Saldo 01)				-25.000,00	-18.500,00	-6.500,00			
Investive Gebarung										
SU 33	Summe Einzahlungen investive Gebarung							0,00	0,00	0,00
SU 34	Summe Auszahlungen investive Gebarung							0,00	0,00	0,00
SA2	Saldo (2) Geldfluss aus der Investiven Gebarung (33 - 34)							0,00	0,00	0,00
SA3	Saldo (3) Nettofinanzierungssaldo (Saldo 1 + Saldo 2)							-25.000,00	-18.500,00	-6.500,00
Finanzierungstätigkeit										
SU 35	Summe Einzahlungen aus der Finanzierungstätigkeit							0,00	0,00	0,00
SU 36	Summe Auszahlungen aus der Finanzierungstätigkeit							0,00	0,00	0,00
SA4	Saldo (4) Geldfluss aus der Finanzierungstätigkeit (35 - 36)							0,00	0,00	0,00
SA5	Saldo (5) Geldfluss aus der voranschlagswirksamen Gebarung (Saldo 3 + Saldo 4)							-25.000,00	-18.500,00	-6.500,00
062	Ehrungen und Auszeichnungen									
062000	Ehrungen und Auszeichnungen									
Operative Gebarung										
SU 21 / 31	Summe Erträge / Einzahlungen operative Gebarung				0,00	0,00	0,00	0,00	0,00	0,00
1/062000-768000	Ehrengaben Finanziell.Zuwendungen	2234	3234	27	3.000,00	3.000,00		3.000,00	3.000,00	
1/062000-768100	Kosten Auszeichnungen und Feiern	2234	3234	27	16.000,00	2.000,00	14.000,00	16.000,00	2.000,00	14.000,00
SU 22 / 32	Summe Aufwendungen / Auszahlungen operative Gebarung				19.000,00	5.000,00	14.000,00	19.000,00	5.000,00	14.000,00
SA 0 / SA 1	(0) Nettoergebnis (21 - 22) / (1) Geldfluss operative Gebarung (31 - 32)				-19.000,00	-5.000,00	-14.000,00	-19.000,00	-5.000,00	-14.000,00
SA01	Saldo (01) Haushaltsrücklagen (230 - 240)				0,00	0,00	0,00	0,00	0,00	0,00
SA00	Saldo (00) Nettoergebnis nach Haushaltsrücklagen (Saldo 0 + Saldo 01)				-19.000,00	-5.000,00	-14.000,00			
Investive Gebarung										
SU 33	Summe Einzahlungen investive Gebarung							0,00	0,00	0,00
SU 34	Summe Auszahlungen investive Gebarung							0,00	0,00	0,00
SA2	Saldo (2) Geldfluss aus der Investiven Gebarung (33 - 34)							0,00	0,00	0,00
SA3	Saldo (3) Nettofinanzierungssaldo (Saldo 1 + Saldo 2)							-19.000,00	-5.000,00	-14.000,00
Finanzierungstätigkeit										
SU 35	Summe Einzahlungen aus der Finanzierungstätigkeit							0,00	0,00	0,00
SU 36	Summe Auszahlungen aus der Finanzierungstätigkeit							0,00	0,00	0,00
SA4	Saldo (4) Geldfluss aus der Finanzierungstätigkeit (35 - 36)							0,00	0,00	0,00

1. Nachtragsvoranschlag 2025

NVA Ergebnis- und Finanzierungsvoranschlag Detailnachweis

Stadtgemeinde Allentsteig

		MVAG			VC QU		Ergebnisvoranschlag			Finanzierungsvoranschlag		
		EH	FH			VA 2025 inkl. NVA	VA 2025	1. NVA	VA 2025 inkl. NVA	VA 2025	1. NVA	
SA5	Saldo (5) Geldfluss aus der voranschlagswirksamen Gebarung (Saldo 3 + Saldo 4)								-19.000,00	-5.000,00	-14.000,00	
09	Personalbetreuung											
091	Personalausbildung und Personalfortbildung											
091000	Personalausbildung											
Operative Gebarung												
SU 21 / 31	Summe Erträge / Einzahlungen operative Gebarung					0,00	0,00	0,00	0,00	0,00	0,00	
1/091000-728000	Schulungskosten	2225	3225	24		3.500,00	3.500,00		3.500,00	3.500,00		
SU 22 / 32	Summe Aufwendungen / Auszahlungen operative Gebarung					3.500,00	3.500,00	0,00	3.500,00	3.500,00	0,00	
SA 0 / SA 1	(0) Nettoergebnis (21 - 22) / (1) Geldfluss operative Gebarung (31 - 32)					-3.500,00	-3.500,00	0,00	-3.500,00	-3.500,00	0,00	
SA01	Saldo (01) Haushaltsrücklagen (230 - 240)					0,00	0,00	0,00	0,00	0,00	0,00	
SA00	Saldo (00) Nettoergebnis nach Haushaltsrücklagen (Saldo 0 + Saldo 01)					-3.500,00	-3.500,00	0,00				
Investive Gebarung												
SU 33	Summe Einzahlungen investive Gebarung								0,00	0,00	0,00	
SU 34	Summe Auszahlungen investive Gebarung								0,00	0,00	0,00	
SA2	Saldo (2) Geldfluss aus der Investiven Gebarung (33 - 34)								0,00	0,00	0,00	
SA3	Saldo (3) Nettofinanzierungssaldo (Saldo 1 + Saldo 2)								-3.500,00	-3.500,00	0,00	
Finanzierungstätigkeit												
SU 35	Summe Einzahlungen aus der Finanzierungstätigkeit								0,00	0,00	0,00	
SU 36	Summe Auszahlungen aus der Finanzierungstätigkeit								0,00	0,00	0,00	
SA4	Saldo (4) Geldfluss aus der Finanzierungstätigkeit (35 - 36)								0,00	0,00	0,00	
SA5	Saldo (5) Geldfluss aus der voranschlagswirksamen Gebarung (Saldo 3 + Saldo 4)								-3.500,00	-3.500,00	0,00	
094	Gemeinschaftspflege											
094000	Gemeinschaftspflege											
Operative Gebarung												
SU 21 / 31	Summe Erträge / Einzahlungen operative Gebarung					0,00	0,00	0,00	0,00	0,00	0,00	
1/094000-729100	Ausgaben für Betriebs- feiern	2225	3225	24		2.300,00	2.300,00		2.300,00	2.300,00		
SU 22 / 32	Summe Aufwendungen / Auszahlungen operative Gebarung					2.300,00	2.300,00	0,00	2.300,00	2.300,00	0,00	
SA 0 / SA 1	(0) Nettoergebnis (21 - 22) / (1) Geldfluss operative Gebarung (31 - 32)					-2.300,00	-2.300,00	0,00	-2.300,00	-2.300,00	0,00	
SA01	Saldo (01) Haushaltsrücklagen (230 - 240)					0,00	0,00	0,00	0,00	0,00	0,00	
SA00	Saldo (00) Nettoergebnis nach Haushaltsrücklagen (Saldo 0 + Saldo 01)					-2.300,00	-2.300,00	0,00				
Investive Gebarung												
SU 33	Summe Einzahlungen investive Gebarung								0,00	0,00	0,00	
SU 34	Summe Auszahlungen investive Gebarung								0,00	0,00	0,00	
SA2	Saldo (2) Geldfluss aus der Investiven Gebarung (33 - 34)								0,00	0,00	0,00	
SA3	Saldo (3) Nettofinanzierungssaldo (Saldo 1 + Saldo 2)								-2.300,00	-2.300,00	0,00	

	MVAG		VC QU	Ergebnisvoranschlag			Finanzierungsvoranschlag		
	EH	FH		VA 2025 inkl. NVA	VA 2025	1. NVA	VA 2025 inkl. NVA	VA 2025	1. NVA
Finanzierungstätigkeit									
SU 35			Summe Einzahlungen aus der Finanzierungstätigkeit				0,00	0,00	0,00
SU 36			Summe Auszahlungen aus der Finanzierungstätigkeit				0,00	0,00	0,00
SA4			Saldo (4) Geldfluss aus der Finanzierungstätigkeit (35 – 36)				0,00	0,00	0,00
SA5			Saldo (5) Geldfluss aus der voranschlagswirksamen Gebarung (Saldo 3 + Saldo 4)				-2.300,00	-2.300,00	0,00

1. Nachtragsvoranschlag 2025

Stadtgemeinde Allentsteig

NVA Ergebnis- und Finanzierungsvoranschlag Detailnachweis

		MVAG		VC QU	Ergebnisvoranschlag		Finanzierungsvoranschlag			
		EH	FH		VA 2025 inkl. NVA	VA 2025	1. NVA	VA 2025 inkl. NVA	VA 2025	1. NVA
1 Öffentliche Ordnung und Sicherheit										
13	Sonderpolizei									
131	Bau- und Feuerpolizei									
131000	Bau- und Feuerpolizei									
Operative Gebarung										
2/131000+816000	Ersatz für Sachver- ständigenhonorar	2114	3114	13	4.000,00	4.000,00		4.000,00	4.000,00	
SU 21 / 31	Summe Erträge / Einzahlungen operative Gebarung				4.000,00	4.000,00	0,00	4.000,00	4.000,00	0,00
1/131000-640000	Rechts- und Beratungsaufwand (SV- Tätigkeiten)	2222	3222	24	4.000,00	4.000,00		4.000,00	4.000,00	
SU 22 / 32	Summe Aufwendungen / Auszahlungen operative Gebarung				4.000,00	4.000,00	0,00	4.000,00	4.000,00	0,00
SA 0 / SA 1	(0) Nettoergebnis (21 - 22) / (1) Geldfluss operative Gebarung (31 - 32)				0,00	0,00	0,00	0,00	0,00	0,00
SA01	Saldo (01) Haushaltsrücklagen (230 - 240)				0,00	0,00	0,00	0,00	0,00	0,00
SA00	Saldo (00) Nettoergebnis nach Haushaltsrücklagen (Saldo 0 + Saldo 01)				0,00	0,00	0,00			
Investive Gebarung										
SU 33	Summe Einzahlungen investive Gebarung							0,00	0,00	0,00
SU 34	Summe Auszahlungen investive Gebarung							0,00	0,00	0,00
SA2	Saldo (2) Geldfluss aus der Investiven Gebarung (33 - 34)							0,00	0,00	0,00
SA3	Saldo (3) Nettofinanzierungssaldo (Saldo 1 + Saldo 2)							0,00	0,00	0,00
Finanzierungstätigkeit										
SU 35	Summe Einzahlungen aus der Finanzierungstätigkeit							0,00	0,00	0,00
SU 36	Summe Auszahlungen aus der Finanzierungstätigkeit							0,00	0,00	0,00
SA4	Saldo (4) Geldfluss aus der Finanzierungstätigkeit (35 - 36)							0,00	0,00	0,00
SA5	Saldo (5) Geldfluss aus der voranschlagswirksamen Gebarung (Saldo 3 + Saldo 4)							0,00	0,00	0,00
133	Veterinärpolizei									
133000	Veterinärpolizei									
Operative Gebarung										
2/133000+808000	Erlöse für Hunde- marken	2116	3116	16	100,00	100,00		100,00	100,00	
SU 21 / 31	Summe Erträge / Einzahlungen operative Gebarung				100,00	100,00	0,00	100,00	100,00	0,00
1/133000-413000	Hundemarken	2221	3221	23	100,00	100,00		100,00	100,00	
1/133000-728000	Entgelte für sonstige Leistungen Tierarzthonorar	2225	3225	24	100,00	100,00		100,00	100,00	
1/133000-728100	Kostenersatz-Helferkosten	2225	3225	24	100,00	100,00		100,00	100,00	
SU 22 / 32	Summe Aufwendungen / Auszahlungen operative Gebarung				300,00	300,00	0,00	300,00	300,00	0,00
SA 0 / SA 1	(0) Nettoergebnis (21 - 22) / (1) Geldfluss operative Gebarung (31 - 32)				-200,00	-200,00	0,00	-200,00	-200,00	0,00
SA01	Saldo (01) Haushaltsrücklagen (230 - 240)				0,00	0,00	0,00	0,00	0,00	0,00
SA00	Saldo (00) Nettoergebnis nach Haushaltsrücklagen (Saldo 0 + Saldo 01)				-200,00	-200,00	0,00			

1. Nachtragsvoranschlag 2025

Stadtgemeinde Allentsteig

NVA Ergebnis- und Finanzierungsvoranschlag Detailnachweis

		MVAG			VC QU			Ergebnisvoranschlag			Finanzierungsvoranschlag		
		EH	FH					VA 2025 inkl. NVA	VA 2025	1. NVA	VA 2025 inkl. NVA	VA 2025	1. NVA
Investive Gebarung													
SU 33	Summe Einzahlungen investive Gebarung										0,00	0,00	0,00
SU 34	Summe Auszahlungen investive Gebarung										0,00	0,00	0,00
SA2	Saldo (2) Geldfluss aus der Investiven Gebarung (33 – 34)										0,00	0,00	0,00
SA3	Saldo (3) Nettofinanzierungssaldo (Saldo 1 + Saldo 2)										-200,00	-200,00	0,00
Finanzierungstätigkeit													
SU 35	Summe Einzahlungen aus der Finanzierungstätigkeit										0,00	0,00	0,00
SU 36	Summe Auszahlungen aus der Finanzierungstätigkeit										0,00	0,00	0,00
SA4	Saldo (4) Geldfluss aus der Finanzierungstätigkeit (35 – 36)										0,00	0,00	0,00
SA5	Saldo (5) Geldfluss aus der voranschlagswirksamen Gebarung (Saldo 3 + Saldo 4)										-200,00	-200,00	0,00
16 Feuerwehrwesen													
163 Freiwillige Feuerwehren													
163000 Freiwillige Feuerwehren													
Operative Gebarung													
2/163000+813000	Erträge aus der Auflösung von Investitionszuschüssen (Kapitaltransfers)			2127				1.500,00	1.500,00				
SU 21 / 31	Summe Erträge / Einzahlungen operative Gebarung							1.500,00	1.500,00	0,00	0,00	0,00	0,00
1/163000-400000	Geringwertige Wirtschaftsgüter (GWG)	2221	3221	23				5.000,00	5.000,00		5.000,00	5.000,00	
1/163000-451000	Brennstoffe	2221	3221	23				3.000,00	3.000,00		3.000,00	3.000,00	
1/163000-600000	Energiebezüge	2222	3222	24				13.000,00	13.000,00		13.000,00	13.000,00	
1/163000-613000	Instandhaltung Löschteiche	2224	3224	24				5.000,00	5.000,00		5.000,00	5.000,00	
1/163000-614000	Instandhaltung von Gebäuden und Bauten	2224	3224	24				2.000,00	2.000,00		2.000,00	2.000,00	
1/163000-617000	Instandhaltung von Fahrzeugen	2224	3224	24				3.000,00	3.000,00		3.000,00	3.000,00	
1/163000-670000	Versicherungen	2222	3222	24				6.100,00	6.100,00		6.100,00	6.100,00	
1/163000-680000	Planmäßige Abschreibung	2226						14.900,00	14.900,00				
1/163000-700000	Miet- und Pachtaufwand	2223	3223					300,00	300,00		300,00	300,00	
1/163000-710100	Wassergebühr/Bereitstellungsgebühr	2225	3225	24				700,00	700,00		700,00	700,00	
1/163000-710200	Kanalgebühren/Müllgebühren	2225	3225	24				1.800,00	1.800,00		1.800,00	1.800,00	
1/163000-710300	Grundsteuer	2225	3225	24				200,00	200,00		200,00	200,00	
1/163000-728000	FF-Hauptversammlungen	2225	3225	24				2.000,00	1.500,00	500,00	2.000,00	1.500,00	500,00
1/163000-754000	Bedarfsausgaben an Feuerwehren	2231	3231	26				3.400,00	3.400,00		3.400,00	3.400,00	
1/163000-757000	BFKDO Zwettl Kosten Bez. Alarmierung	2234	3234	27				400,00	400,00		400,00	400,00	
1/163000-757100	NÖ Landesregierung Warn.-u.Alarmsystem	2234	3234	27				400,00	400,00		400,00	400,00	
SU 22 / 32	Summe Aufwendungen / Auszahlungen operative Gebarung							61.200,00	60.700,00	500,00	46.300,00	45.800,00	500,00
SA 0 / SA 1	(0) Nettoergebnis (21 - 22) / (1) Geldfluss operative Gebarung (31 – 32)							-59.700,00	-59.200,00	-500,00	-46.300,00	-45.800,00	-500,00

1. Nachtragsvoranschlag 2025

Stadtgemeinde Allentsteig

NVA Ergebnis- und Finanzierungsvoranschlag Detailnachweis

		MVAG		VC QU	Ergebnisvoranschlag			Finanzierungsvoranschlag		
		EH	FH		VA 2025 inkl. NVA	VA 2025	1. NVA	VA 2025 inkl. NVA	VA 2025	1. NVA
SA01	Saldo (01) Haushaltsrücklagen (230 - 240)				0,00	0,00	0,00	0,00	0,00	0,00
SA00	Saldo (00) Nettoergebnis nach Haushaltsrücklagen (Saldo 0 + Saldo 01)				-59.700,00	-59.200,00	-500,00			
Investive Gebarung										
SU 33	Summe Einzahlungen investive Gebarung							0,00	0,00	0,00
1/163000-004000	Hydranten			3412 2 40				2.000,00	2.000,00	
SU 34	Summe Auszahlungen investive Gebarung							2.000,00	2.000,00	0,00
SA2	Saldo (2) Geldfluss aus der Investiven Gebarung (33 – 34)							-2.000,00	-2.000,00	0,00
SA3	Saldo (3) Nettofinanzierungssaldo (Saldo 1 + Saldo 2)							-48.300,00	-47.800,00	-500,00
Finanzierungstätigkeit										
SU 35	Summe Einzahlungen aus der Finanzierungstätigkeit							0,00	0,00	0,00
SU 36	Summe Auszahlungen aus der Finanzierungstätigkeit							0,00	0,00	0,00
SA4	Saldo (4) Geldfluss aus der Finanzierungstätigkeit (35 – 36)							0,00	0,00	0,00
SA5	Saldo (5) Geldfluss aus der voranschlagswirksamen Gebarung (Saldo 3 + Saldo 4)							-48.300,00	-47.800,00	-500,00
163001	FF-Allentsteig									
Operative Gebarung										
6/163001+871000	Kapitaltransfers aus Gemeinde-Bedarfszuweisungsmitteln			2121 3121 1	80.000,00	80.000,00		80.000,00	80.000,00	
SU 21 / 31	Summe Erträge / Einzahlungen operative Gebarung				80.000,00	80.000,00	0,00	80.000,00	80.000,00	0,00
SU 22 / 32	Summe Aufwendungen / Auszahlungen operative Gebarung				0,00	0,00	0,00	0,00	0,00	0,00
SA 0 / SA 1	(0) Nettoergebnis (21 - 22) / (1) Geldfluss operative Gebarung (31 – 32)				80.000,00	80.000,00	0,00	80.000,00	80.000,00	0,00
SA01	Saldo (01) Haushaltsrücklagen (230 - 240)				0,00	0,00	0,00	0,00	0,00	0,00
SA00	Saldo (00) Nettoergebnis nach Haushaltsrücklagen (Saldo 0 + Saldo 01)				80.000,00	80.000,00	0,00			
Investive Gebarung										
SU 33	Summe Einzahlungen investive Gebarung							0,00	0,00	0,00
5/163001-010000	Gebäude und Bauten			3413 1				80.000,00	80.000,00	
SU 34	Summe Auszahlungen investive Gebarung							80.000,00	80.000,00	0,00
SA2	Saldo (2) Geldfluss aus der Investiven Gebarung (33 – 34)							-80.000,00	-80.000,00	0,00
SA3	Saldo (3) Nettofinanzierungssaldo (Saldo 1 + Saldo 2)							0,00	0,00	0,00
Finanzierungstätigkeit										
SU 35	Summe Einzahlungen aus der Finanzierungstätigkeit							0,00	0,00	0,00
SU 36	Summe Auszahlungen aus der Finanzierungstätigkeit							0,00	0,00	0,00
SA4	Saldo (4) Geldfluss aus der Finanzierungstätigkeit (35 – 36)							0,00	0,00	0,00
SA5	Saldo (5) Geldfluss aus der voranschlagswirksamen Gebarung (Saldo 3 + Saldo 4)							0,00	0,00	0,00

1. Nachtragsvoranschlag 2025

Stadtgemeinde Allentsteig

NVA Ergebnis- und Finanzierungsvoranschlag Detailnachweis

		MVAG		VC QU	Ergebnisvoranschlag		Finanzierungsvoranschlag			
		EH	FH		VA 2025 inkl. NVA	VA 2025	1. NVA	VA 2025 inkl. NVA	VA 2025	1. NVA
163002	FF-Bernschlag									
Operative Gebarung										
6/163002+899000	Entnahmen aus Verrechnungsrücklagen zwischen operativer Gebarung und Projekten	2116		1	24.200,00	24.200,00				
SU 21 / 31	Summe Erträge / Einzahlungen operative Gebarung				24.200,00	24.200,00	0,00	0,00	0,00	0,00
SU 22 / 32	Summe Aufwendungen / Auszahlungen operative Gebarung				0,00	0,00	0,00	0,00	0,00	0,00
SA 0 / SA 1	(0) Nettoergebnis (21 - 22) / (1) Geldfluss operative Gebarung (31 - 32)				24.200,00	24.200,00	0,00	0,00	0,00	0,00
SA01	Saldo (01) Haushaltsrücklagen (230 - 240)				0,00	0,00	0,00	0,00	0,00	0,00
SA00	Saldo (00) Nettoergebnis nach Haushaltsrücklagen (Saldo 0 + Saldo 01)				24.200,00	24.200,00	0,00			
Investive Gebarung										
6/163002+300000	Kapitaltransfers von Bund, Bundesfonds und Bundeskammern (Ref. USt.)		3331	1				11.400,00	11.400,00	
6/163002+301001	Kapitaltransfers von Ländern, Landesfonds und Landeskammern (LFWK NÖ)		3331	1				8.800,00	8.800,00	
6/163002+303000	Eigenmittelanteil FF-Bernschlag		3331	1				24.200,00	24.200,00	
SU 33	Summe Einzahlungen investive Gebarung							44.400,00	44.400,00	0,00
5/163002-040000	Fahrzeuge (MTF)		3414	1				68.600,00	68.600,00	
SU 34	Summe Auszahlungen investive Gebarung							68.600,00	68.600,00	0,00
SA2	Saldo (2) Geldfluss aus der Investiven Gebarung (33 - 34)							-24.200,00	-24.200,00	0,00
SA3	Saldo (3) Nettofinanzierungssaldo (Saldo 1 + Saldo 2)							-24.200,00	-24.200,00	0,00
Finanzierungstätigkeit										
SU 35	Summe Einzahlungen aus der Finanzierungstätigkeit							0,00	0,00	0,00
SU 36	Summe Auszahlungen aus der Finanzierungstätigkeit							0,00	0,00	0,00
SA4	Saldo (4) Geldfluss aus der Finanzierungstätigkeit (35 - 36)							0,00	0,00	0,00
SA5	Saldo (5) Geldfluss aus der voranschlagswirksamen Gebarung (Saldo 3 + Saldo 4)							-24.200,00	-24.200,00	0,00
163003	FF-Thaua									
Operative Gebarung										
SU 21 / 31	Summe Erträge / Einzahlungen operative Gebarung				0,00	0,00	0,00	0,00	0,00	0,00
SU 22 / 32	Summe Aufwendungen / Auszahlungen operative Gebarung				0,00	0,00	0,00	0,00	0,00	0,00
SA 0 / SA 1	(0) Nettoergebnis (21 - 22) / (1) Geldfluss operative Gebarung (31 - 32)				0,00	0,00	0,00	0,00	0,00	0,00
SA01	Saldo (01) Haushaltsrücklagen (230 - 240)				0,00	0,00	0,00	0,00	0,00	0,00
SA00	Saldo (00) Nettoergebnis nach Haushaltsrücklagen (Saldo 0 + Saldo 01)				0,00	0,00	0,00			
Investive Gebarung										
SU 33	Summe Einzahlungen investive Gebarung							0,00	0,00	0,00
SU 34	Summe Auszahlungen investive Gebarung							0,00	0,00	0,00
SA2	Saldo (2) Geldfluss aus der Investiven Gebarung (33 - 34)							0,00	0,00	0,00

1. Nachtragsvoranschlag 2025

Stadtgemeinde Allentsteig

NVA Ergebnis- und Finanzierungsvoranschlag Detailnachweis

		MVAG VC QU			Ergebnisvoranschlag			Finanzierungsvoranschlag		
		EH	FH		VA 2025 inkl. NVA	VA 2025	1. NVA	VA 2025 inkl. NVA	VA 2025	1. NVA
SA3	Saldo (3) Nettofinanzierungssaldo (Saldo 1 + Saldo 2)							0,00	0,00	0,00
Finanzierungstätigkeit										
SU 35	Summe Einzahlungen aus der Finanzierungstätigkeit							0,00	0,00	0,00
SU 36	Summe Auszahlungen aus der Finanzierungstätigkeit							0,00	0,00	0,00
SA4	Saldo (4) Geldfluss aus der Finanzierungstätigkeit (35 – 36)							0,00	0,00	0,00
SA5	Saldo (5) Geldfluss aus der voranschlagswirksamen Gebarung (Saldo 3 + Saldo 4)							0,00	0,00	0,00
17	Katastrophendienst									
170	Allgemeine Angelegenheiten									
170000	Katastrophendienst									
Operative Gebarung										
SU 21 / 31	Summe Erträge / Einzahlungen operative Gebarung				0,00	0,00	0,00	0,00	0,00	0,00
1/170000-720000	Kostenbeiträge (Kostensätze) für Leistungen des Bauhofs	2225	3225	24	200,00	200,00		200,00	200,00	
1/170000-728000	Kosten der Aufräumarbeiten - Hochwasserkatastrophe	2225	3225	24	100,00	100,00		100,00	100,00	
SU 22 / 32	Summe Aufwendungen / Auszahlungen operative Gebarung				300,00	300,00	0,00	300,00	300,00	0,00
SA 0 / SA 1	(0) Nettoergebnis (21 - 22) / (1) Geldfluss operative Gebarung (31 – 32)				-300,00	-300,00	0,00	-300,00	-300,00	0,00
SA01	Saldo (01) Haushaltsrücklagen (230 - 240)				0,00	0,00	0,00	0,00	0,00	0,00
SA00	Saldo (00) Nettoergebnis nach Haushaltsrücklagen (Saldo 0 + Saldo 01)				-300,00	-300,00	0,00			
Investive Gebarung										
SU 33	Summe Einzahlungen investive Gebarung							0,00	0,00	0,00
SU 34	Summe Auszahlungen investive Gebarung							0,00	0,00	0,00
SA2	Saldo (2) Geldfluss aus der Investiven Gebarung (33 – 34)							0,00	0,00	0,00
SA3	Saldo (3) Nettofinanzierungssaldo (Saldo 1 + Saldo 2)							-300,00	-300,00	0,00
Finanzierungstätigkeit										
SU 35	Summe Einzahlungen aus der Finanzierungstätigkeit							0,00	0,00	0,00
SU 36	Summe Auszahlungen aus der Finanzierungstätigkeit							0,00	0,00	0,00
SA4	Saldo (4) Geldfluss aus der Finanzierungstätigkeit (35 – 36)							0,00	0,00	0,00
SA5	Saldo (5) Geldfluss aus der voranschlagswirksamen Gebarung (Saldo 3 + Saldo 4)							-300,00	-300,00	0,00
18	Landesverteidigung									
180	Zivilschutz									
180000	Zivilschutz									
Operative Gebarung										
SU 21 / 31	Summe Erträge / Einzahlungen operative Gebarung				0,00	0,00	0,00	0,00	0,00	0,00

1. Nachtragsvoranschlag 2025

Stadtgemeinde Allentsteig

NVA Ergebnis- und Finanzierungsvoranschlag Detailnachweis

		MVAG		VC QU	Ergebnisvoranschlag		Finanzierungsvoranschlag			
		EH	FH		VA 2025 inkl. NVA	VA 2025	1. NVA	VA 2025 inkl. NVA	VA 2025	1. NVA
1/180000-400000	Geringwertige Wirtschaftsgüter (GWG)	2221	3221		4.000,00	4.000,00		4.000,00	4.000,00	
1/180000-680000	Planmäßige Abschreibung	2226			1.900,00	1.900,00				
1/180000-726000	Mitgliedsbeitrag	2225	3225	24	400,00	400,00		400,00	400,00	
SU 22 / 32	Summe Aufwendungen / Auszahlungen operative Gebarung				6.300,00	6.300,00	0,00	4.400,00	4.400,00	0,00
SA 0 / SA 1	(0) Nettoergebnis (21 - 22) / (1) Geldfluss operative Gebarung (31 - 32)				-6.300,00	-6.300,00	0,00	-4.400,00	-4.400,00	0,00
SA01	Saldo (01) Haushaltsrücklagen (230 - 240)				0,00	0,00	0,00	0,00	0,00	0,00
SA00	Saldo (00) Nettoergebnis nach Haushaltsrücklagen (Saldo 0 + Saldo 01)				-6.300,00	-6.300,00	0,00			
Investive Gebarung										
SU 33	Summe Einzahlungen investive Gebarung							0,00	0,00	0,00
1/180000-050000	Sonderanlagen (Notstromaggregat)		3412	2				20.000,00	20.000,00	
SU 34	Summe Auszahlungen investive Gebarung							20.000,00	20.000,00	0,00
SA2	Saldo (2) Geldfluss aus der Investiven Gebarung (33 - 34)							-20.000,00	-20.000,00	0,00
SA3	Saldo (3) Nettofinanzierungssaldo (Saldo 1 + Saldo 2)							-24.400,00	-24.400,00	0,00
Finanzierungstätigkeit										
SU 35	Summe Einzahlungen aus der Finanzierungstätigkeit							0,00	0,00	0,00
SU 36	Summe Auszahlungen aus der Finanzierungstätigkeit							0,00	0,00	0,00
SA4	Saldo (4) Geldfluss aus der Finanzierungstätigkeit (35 - 36)							0,00	0,00	0,00
SA5	Saldo (5) Geldfluss aus der voranschlagswirksamen Gebarung (Saldo 3 + Saldo 4)							-24.400,00	-24.400,00	0,00
189	Sonstige Einrichtungen und Maßnahmen									
189000	Sonstige Einrichtungen und Maßnahmen									
Operative Gebarung										
SU 21 / 31	Summe Erträge / Einzahlungen operative Gebarung				0,00	0,00	0,00	0,00	0,00	0,00
1/189000-728000	Musterungskosten	2225	3225	24	400,00	400,00		400,00	400,00	
SU 22 / 32	Summe Aufwendungen / Auszahlungen operative Gebarung				400,00	400,00	0,00	400,00	400,00	0,00
SA 0 / SA 1	(0) Nettoergebnis (21 - 22) / (1) Geldfluss operative Gebarung (31 - 32)				-400,00	-400,00	0,00	-400,00	-400,00	0,00
SA01	Saldo (01) Haushaltsrücklagen (230 - 240)				0,00	0,00	0,00	0,00	0,00	0,00
SA00	Saldo (00) Nettoergebnis nach Haushaltsrücklagen (Saldo 0 + Saldo 01)				-400,00	-400,00	0,00			
Investive Gebarung										
SU 33	Summe Einzahlungen investive Gebarung							0,00	0,00	0,00
SU 34	Summe Auszahlungen investive Gebarung							0,00	0,00	0,00
SA2	Saldo (2) Geldfluss aus der Investiven Gebarung (33 - 34)							0,00	0,00	0,00
SA3	Saldo (3) Nettofinanzierungssaldo (Saldo 1 + Saldo 2)							-400,00	-400,00	0,00
Finanzierungstätigkeit										
SU 35	Summe Einzahlungen aus der Finanzierungstätigkeit							0,00	0,00	0,00
SU 36	Summe Auszahlungen aus der Finanzierungstätigkeit							0,00	0,00	0,00
SA4	Saldo (4) Geldfluss aus der Finanzierungstätigkeit (35 - 36)							0,00	0,00	0,00

	MVAG		VC QU	Ergebnisvoranschlag			Finanzierungsvoranschlag		
	EH	FH		VA 2025 inkl. NVA	VA 2025	1. NVA	VA 2025 inkl. NVA	VA 2025	1. NVA
SA5	Saldo (5) Geldfluss aus der voranschlagswirksamen Gebarung (Saldo 3 + Saldo 4)						-400,00	-400,00	0,00

		MVAG		VC QU	Ergebnisvoranschlag			Finanzierungsvoranschlag		
		EH	FH		VA 2025 inkl. NVA	VA 2025	1. NVA	VA 2025 inkl. NVA	VA 2025	1. NVA
2 Unterricht, Erziehung, Sport und Wissenschaft										
21	Allgemeinbildender Unterricht									
210	Allgemeinbildende Pflichtschulen, gemeinsame Kosten									
210000	Allgemeinbildende Pflichtschulen, gemeinsame Kosten									
Operative Gebarung										
2/210000+810000	Elternbeitrag Betreuung	2114	3114	13	7.000,00	10.000,00	-3.000,00	7.000,00	10.000,00	-3.000,00
2/210000+810100	Verpflegungskostenersatz	2114	3114	13	5.000,00	5.000,00		5.000,00	5.000,00	
2/210000+827000	Personalkostenersätze Schulgden.	2116	3116	18	12.000,00	12.000,00		12.000,00	12.000,00	
2/210000+861000	Transfers von Ländern, Landesfonds und Landeskammern	2121	3121	15	9.000,00	9.000,00		9.000,00	9.000,00	
SU 21 / 31	Summe Erträge / Einzahlungen operative Gebarung				33.000,00	36.000,00	-3.000,00	33.000,00	36.000,00	-3.000,00
1/210000-430000	Essenskosten Nachmittagsbetr.	2221	3221	23	4.000,00	4.000,00		4.000,00	4.000,00	
1/210000-459000	Sonstige Verbrauchsgüter	2221	3221	23	700,00	700,00		700,00	700,00	
1/210000-728000	Entgelt - Betreuungskosten NM-Betreuung	2225	3225	24	35.000,00	35.000,00		35.000,00	35.000,00	
SU 22 / 32	Summe Aufwendungen / Auszahlungen operative Gebarung				39.700,00	39.700,00	0,00	39.700,00	39.700,00	0,00
SA 0 / SA 1	(0) Nettoergebnis (21 - 22) / (1) Geldfluss operative Gebarung (31 - 32)				-6.700,00	-3.700,00	-3.000,00	-6.700,00	-3.700,00	-3.000,00
SA01	Saldo (01) Haushaltsrücklagen (230 - 240)				0,00	0,00	0,00	0,00	0,00	0,00
SA00	Saldo (00) Nettoergebnis nach Haushaltsrücklagen (Saldo 0 + Saldo 01)				-6.700,00	-3.700,00	-3.000,00			
Investive Gebarung										
SU 33	Summe Einzahlungen investive Gebarung							0,00	0,00	0,00
SU 34	Summe Auszahlungen investive Gebarung							0,00	0,00	0,00
SA2	Saldo (2) Geldfluss aus der Investiven Gebarung (33 - 34)							0,00	0,00	0,00
SA3	Saldo (3) Nettofinanzierungssaldo (Saldo 1 + Saldo 2)							-6.700,00	-3.700,00	-3.000,00
Finanzierungstätigkeit										
SU 35	Summe Einzahlungen aus der Finanzierungstätigkeit							0,00	0,00	0,00
SU 36	Summe Auszahlungen aus der Finanzierungstätigkeit							0,00	0,00	0,00
SA4	Saldo (4) Geldfluss aus der Finanzierungstätigkeit (35 - 36)							0,00	0,00	0,00
SA5	Saldo (5) Geldfluss aus der voranschlagswirksamen Gebarung (Saldo 3 + Saldo 4)							-6.700,00	-3.700,00	-3.000,00
211	Volksschulen									
211000	Volksschule									
Operative Gebarung										
2/211000+816100	Kostenersätze für sonst. Verwaltungsleist	2114	3114	13	500,00	1.100,00	-600,00	500,00	1.100,00	-600,00
2/211000+817400	Erträge aus der Auflösung von sonstigen Rückstellungen	2117			2.300,00	2.300,00				
SU 21 / 31	Summe Erträge / Einzahlungen operative Gebarung				2.800,00	3.400,00	-600,00	500,00	1.100,00	-600,00

1. Nachtragsvoranschlag 2025

Stadtgemeinde Allentsteig

NVA Ergebnis- und Finanzierungsvoranschlag Detailnachweis

		MVAG		VC QU	Ergebnisvoranschlag		Finanzierungsvoranschlag			
		EH	FH		VA 2025 inkl. NVA	VA 2025	1. NVA	VA 2025 inkl. NVA	VA 2025	1. NVA
1/211000-400000	Geringwertige Wirtschaftsgüter des Anlagevermögens	2221	3221	23	3.000,00	3.000,00		3.000,00	3.000,00	
1/211000-402000	Hausapotheke	2221	3221	23	100,00	100,00		100,00	100,00	
1/211000-454000	Reinigungsmaterial	2221	3221	23	2.000,00	2.000,00		2.000,00	2.000,00	
1/211000-456000	Büromaterial	2221	3221	23	1.000,00	1.000,00		1.000,00	1.000,00	
1/211000-457000	Gesetzblätter, Formulare, Zeitschriften	2221	3221	23	500,00	500,00		500,00	500,00	
1/211000-511000	Geldbezüge der Vertragsbediensteten in handwerklicher Verwendung	2211	3211	20	40.700,00	40.700,00		40.700,00	40.700,00	
1/211000-580000	Dienstgeberbeiträge zum Ausgleichsfonds für Familienbeihilfen	2212	3212	20	1.500,00	1.500,00		1.500,00	1.500,00	
1/211000-582000	Sonstige Dienstgeberbeiträge zur sozialen Sicherheit	2212	3212	20	8.700,00	8.700,00		8.700,00	8.700,00	
1/211000-592000	Dotierung von Rückstellungen für Jubiläumswendungen	2214			100,00	100,00				
1/211000-600000	Energiebezug Strom	2222	3222	24	5.000,00	5.000,00		5.000,00	5.000,00	
1/211000-600100	Wärmelieferung	2222	3222	24	15.600,00	15.600,00		15.600,00	15.600,00	
1/211000-614000	Instandhaltung Schulgebäude	2224	3224	24	4.000,00	4.000,00		4.000,00	4.000,00	
1/211000-618000	Instandhaltung Schuleinrichtung	2224	3224	24	700,00	700,00		700,00	700,00	
1/211000-621000	Sonstige Transporte - Buskosten	2222	3222		2.000,00	2.000,00		2.000,00	2.000,00	
1/211000-630000	Postgebühren	2222	3222	24	200,00	200,00		200,00	200,00	
1/211000-631000	Telefongebühren	2222	3222	24	600,00	600,00		600,00	600,00	
1/211000-670000	Versicherungen	2222	3222	24	1.300,00	1.300,00		1.300,00	1.300,00	
1/211000-680000	Planmäßige Abschreibung	2226			5.000,00	5.000,00				
1/211000-700000	Mietzinse - Kopiergerät	2223	3223	24	1.500,00	1.500,00		1.500,00	1.500,00	
1/211000-711000	Gebühren für die Benützung von Gemeindeeinrichtungen und Anlagen gemäß FAG	2225	3225	24	3.100,00	3.100,00		3.100,00	3.100,00	
1/211000-725000	Lehrer- und Schülerbücherei	2225	3225	24	300,00	300,00		300,00	300,00	
1/211000-728000	Unterrichtsfilmbeitrag	2225	3225	24	300,00	300,00		300,00	300,00	
1/211000-728100	div. Honorare	2225	3225	24	500,00	500,00		500,00	500,00	
SU 22 / 32	Summe Aufwendungen / Auszahlungen operative Gebarung				97.700,00	97.700,00	0,00	92.600,00	92.600,00	0,00
SA 0 / SA 1	(0) Nettoergebnis (21 - 22) / (1) Geldfluss operative Gebarung (31 - 32)				-94.900,00	-94.300,00	-600,00	-92.100,00	-91.500,00	-600,00
SA01	Saldo (01) Haushaltsrücklagen (230 - 240)				0,00	0,00	0,00	0,00	0,00	0,00
SA00	Saldo (00) Nettoergebnis nach Haushaltsrücklagen (Saldo 0 + Saldo 01)				-94.900,00	-94.300,00	-600,00			
Investive Gebarung										
SU 33	Summe Einzahlungen investive Gebarung							0,00	0,00	0,00
1/211000-042000	Amts-, Betriebs- und Geschäftsausstattung			3415 2 41				17.300,00	16.000,00	1.300,00
SU 34	Summe Auszahlungen investive Gebarung							17.300,00	16.000,00	1.300,00
SA2	Saldo (2) Geldfluss aus der Investiven Gebarung (33 - 34)							-17.300,00	-16.000,00	-1.300,00
SA3	Saldo (3) Nettofinanzierungssaldo (Saldo 1 + Saldo 2)							-109.400,00	-107.500,00	-1.900,00

1. Nachtragsvoranschlag 2025

Stadtgemeinde Allentsteig

NVA Ergebnis- und Finanzierungsvoranschlag Detailnachweis

	MVAG	VC QU	Ergebnisvoranschlag			Finanzierungsvoranschlag				
			EH	FH	VA 2025 inkl. NVA	VA 2025	1. NVA	VA 2025 inkl. NVA	VA 2025	1. NVA
Finanzierungstätigkeit										
SU 35			Summe Einzahlungen aus der Finanzierungstätigkeit				0,00	0,00	0,00	
SU 36			Summe Auszahlungen aus der Finanzierungstätigkeit				0,00	0,00	0,00	
SA4			Saldo (4) Geldfluss aus der Finanzierungstätigkeit (35 – 36)				0,00	0,00	0,00	
SA5			Saldo (5) Geldfluss aus der voranschlagswirksamen Gebarung (Saldo 3 + Saldo 4)				-109.400,00	-107.500,00	-1.900,00	
211100 Volksschulen - sprengelfremd										
Operative Gebarung										
SU 21 / 31			Summe Erträge / Einzahlungen operative Gebarung			0,00	0,00	0,00	0,00	0,00
1/211100-752000			Schulumlagen	2231 3231	1.800,00		1.800,00	1.800,00		1.800,00
SU 22 / 32			Summe Aufwendungen / Auszahlungen operative Gebarung			1.800,00	0,00	1.800,00	1.800,00	1.800,00
SA 0 / SA 1			(0) Nettoergebnis (21 - 22) / (1) Geldfluss operative Gebarung (31 – 32)			-1.800,00	0,00	-1.800,00	-1.800,00	-1.800,00
SA01			Saldo (01) Haushaltsrücklagen (230 - 240)			0,00	0,00	0,00	0,00	0,00
SA00			Saldo (00) Nettoergebnis nach Haushaltsrücklagen (Saldo 0 + Saldo 01)			-1.800,00	0,00	-1.800,00		
Investive Gebarung										
SU 33			Summe Einzahlungen investive Gebarung					0,00	0,00	0,00
SU 34			Summe Auszahlungen investive Gebarung					0,00	0,00	0,00
SA2			Saldo (2) Geldfluss aus der Investiven Gebarung (33 – 34)					0,00	0,00	0,00
SA3			Saldo (3) Nettofinanzierungssaldo (Saldo 1 + Saldo 2)					-1.800,00	0,00	-1.800,00
Finanzierungstätigkeit										
SU 35			Summe Einzahlungen aus der Finanzierungstätigkeit					0,00	0,00	0,00
SU 36			Summe Auszahlungen aus der Finanzierungstätigkeit					0,00	0,00	0,00
SA4			Saldo (4) Geldfluss aus der Finanzierungstätigkeit (35 – 36)					0,00	0,00	0,00
SA5			Saldo (5) Geldfluss aus der voranschlagswirksamen Gebarung (Saldo 3 + Saldo 4)					-1.800,00	0,00	-1.800,00
212 Mittelschulen										
212000 Mittelschule Allentsteig										
Operative Gebarung										
SU 21 / 31			Summe Erträge / Einzahlungen operative Gebarung			0,00	0,00	0,00	0,00	0,00
1/212000-592000			Dotierung von Rückstellungen für Jubiläumszuwendungen	2214	2.200,00		2.200,00			
1/212000-752000			Schulumlage Mittelschulge. Allentsteig	2231 3231 26	72.800,00		72.800,00	72.800,00	72.800,00	
SU 22 / 32			Summe Aufwendungen / Auszahlungen operative Gebarung			75.000,00	75.000,00	0,00	72.800,00	72.800,00
SA 0 / SA 1			(0) Nettoergebnis (21 - 22) / (1) Geldfluss operative Gebarung (31 – 32)			-75.000,00	-75.000,00	0,00	-72.800,00	-72.800,00
SA01			Saldo (01) Haushaltsrücklagen (230 - 240)			0,00	0,00	0,00	0,00	0,00
SA00			Saldo (00) Nettoergebnis nach Haushaltsrücklagen (Saldo 0 + Saldo 01)			-75.000,00	-75.000,00	0,00		
Investive Gebarung										
SU 33			Summe Einzahlungen investive Gebarung					0,00	0,00	0,00

1. Nachtragsvoranschlag 2025

NVA Ergebnis- und Finanzierungsvoranschlag Detailnachweis

Stadtgemeinde Allentsteig

		MVAG			VC QU			Ergebnisvoranschlag			Finanzierungsvoranschlag		
		EH	FH					VA 2025 inkl. NVA	VA 2025	1. NVA	VA 2025 inkl. NVA	VA 2025	1. NVA
SU 34	Summe Auszahlungen investive Gebarung										0,00	0,00	0,00
SA2	Saldo (2) Geldfluss aus der Investiven Gebarung (33 – 34)										0,00	0,00	0,00
SA3	Saldo (3) Nettofinanzierungssaldo (Saldo 1 + Saldo 2)										-72.800,00	-72.800,00	0,00
Finanzierungstätigkeit													
SU 35	Summe Einzahlungen aus der Finanzierungstätigkeit										0,00	0,00	0,00
SU 36	Summe Auszahlungen aus der Finanzierungstätigkeit										0,00	0,00	0,00
SA4	Saldo (4) Geldfluss aus der Finanzierungstätigkeit (35 – 36)										0,00	0,00	0,00
SA5	Saldo (5) Geldfluss aus der voranschlagswirksamen Gebarung (Saldo 3 + Saldo 4)										-72.800,00	-72.800,00	0,00
212100	Mittelschulen sprengelfremd (Waidhofen, Zwettl, Vitis....)												
Operative Gebarung													
SU 21 / 31	Summe Erträge / Einzahlungen operative Gebarung							0,00	0,00	0,00	0,00	0,00	0,00
1/212100-752000	Schulumlagen		2231	3231	26			7.300,00	7.300,00		7.300,00	7.300,00	
SU 22 / 32	Summe Aufwendungen / Auszahlungen operative Gebarung							7.300,00	7.300,00	0,00	7.300,00	7.300,00	0,00
SA 0 / SA 1	(0) Nettoergebnis (21 - 22) / (1) Geldfluss operative Gebarung (31 – 32)							-7.300,00	-7.300,00	0,00	-7.300,00	-7.300,00	0,00
SA01	Saldo (01) Haushaltsrücklagen (230 - 240)							0,00	0,00	0,00	0,00	0,00	0,00
SA00	Saldo (00) Nettoergebnis nach Haushaltsrücklagen (Saldo 0 + Saldo 01)							-7.300,00	-7.300,00	0,00			
Investive Gebarung													
SU 33	Summe Einzahlungen investive Gebarung										0,00	0,00	0,00
SU 34	Summe Auszahlungen investive Gebarung										0,00	0,00	0,00
SA2	Saldo (2) Geldfluss aus der Investiven Gebarung (33 – 34)										0,00	0,00	0,00
SA3	Saldo (3) Nettofinanzierungssaldo (Saldo 1 + Saldo 2)										-7.300,00	-7.300,00	0,00
Finanzierungstätigkeit													
SU 35	Summe Einzahlungen aus der Finanzierungstätigkeit										0,00	0,00	0,00
SU 36	Summe Auszahlungen aus der Finanzierungstätigkeit										0,00	0,00	0,00
SA4	Saldo (4) Geldfluss aus der Finanzierungstätigkeit (35 – 36)										0,00	0,00	0,00
SA5	Saldo (5) Geldfluss aus der voranschlagswirksamen Gebarung (Saldo 3 + Saldo 4)										-7.300,00	-7.300,00	0,00
213	Sonderschulen												
213000	Sonderschulen												
Operative Gebarung													
SU 21 / 31	Summe Erträge / Einzahlungen operative Gebarung							0,00	0,00	0,00	0,00	0,00	0,00
1/213000-592000	Dotierung von Rückstellungen für Jubiläumszuwendungen		2214					500,00	500,00				
1/213000-752000	Schulumlage ASO-Gde. Allentsteig		2231	3231	26			59.900,00	59.900,00		59.900,00	59.900,00	
SU 22 / 32	Summe Aufwendungen / Auszahlungen operative Gebarung							60.400,00	60.400,00	0,00	59.900,00	59.900,00	0,00
SA 0 / SA 1	(0) Nettoergebnis (21 - 22) / (1) Geldfluss operative Gebarung (31 – 32)							-60.400,00	-60.400,00	0,00	-59.900,00	-59.900,00	0,00
SA01	Saldo (01) Haushaltsrücklagen (230 - 240)							0,00	0,00	0,00	0,00	0,00	0,00

1. Nachtragsvoranschlag 2025

Stadtgemeinde Allentsteig

NVA Ergebnis- und Finanzierungsvoranschlag Detailnachweis

		MVAG		VC QU	Ergebnisvoranschlag		Finanzierungsvoranschlag			
		EH	FH		VA 2025 inkl. NVA	VA 2025	1. NVA	VA 2025 inkl. NVA	VA 2025	1. NVA
SA00	Saldo (00) Nettoergebnis nach Haushaltsrücklagen (Saldo 0 + Saldo 01)				-60.400,00	-60.400,00	0,00			
Investive Gebarung										
SU 33	Summe Einzahlungen investive Gebarung							0,00	0,00	0,00
SU 34	Summe Auszahlungen investive Gebarung							0,00	0,00	0,00
SA2	Saldo (2) Geldfluss aus der Investiven Gebarung (33 – 34)							0,00	0,00	0,00
SA3	Saldo (3) Nettofinanzierungssaldo (Saldo 1 + Saldo 2)							-59.900,00	-59.900,00	0,00
Finanzierungstätigkeit										
SU 35	Summe Einzahlungen aus der Finanzierungstätigkeit							0,00	0,00	0,00
SU 36	Summe Auszahlungen aus der Finanzierungstätigkeit							0,00	0,00	0,00
SA4	Saldo (4) Geldfluss aus der Finanzierungstätigkeit (35 – 36)							0,00	0,00	0,00
SA5	Saldo (5) Geldfluss aus der voranschlagswirksamen Gebarung (Saldo 3 + Saldo 4)							-59.900,00	-59.900,00	0,00
214	Polytechnische Schulen									
214000	Polytechnische Schulen									
Operative Gebarung										
SU 21 / 31	Summe Erträge / Einzahlungen operative Gebarung				0,00	0,00	0,00	0,00	0,00	0,00
1/214000-752000	Schulumlagen Polytechnische Schulen	2231	3231	26	10.800,00	10.800,00		10.800,00	10.800,00	
SU 22 / 32	Summe Aufwendungen / Auszahlungen operative Gebarung				10.800,00	10.800,00	0,00	10.800,00	10.800,00	0,00
SA 0 / SA 1	(0) Nettoergebnis (21 - 22) / (1) Geldfluss operative Gebarung (31 – 32)				-10.800,00	-10.800,00	0,00	-10.800,00	-10.800,00	0,00
SA01	Saldo (01) Haushaltsrücklagen (230 - 240)				0,00	0,00	0,00	0,00	0,00	0,00
SA00	Saldo (00) Nettoergebnis nach Haushaltsrücklagen (Saldo 0 + Saldo 01)				-10.800,00	-10.800,00	0,00			
Investive Gebarung										
SU 33	Summe Einzahlungen investive Gebarung							0,00	0,00	0,00
SU 34	Summe Auszahlungen investive Gebarung							0,00	0,00	0,00
SA2	Saldo (2) Geldfluss aus der Investiven Gebarung (33 – 34)							0,00	0,00	0,00
SA3	Saldo (3) Nettofinanzierungssaldo (Saldo 1 + Saldo 2)							-10.800,00	-10.800,00	0,00
Finanzierungstätigkeit										
SU 35	Summe Einzahlungen aus der Finanzierungstätigkeit							0,00	0,00	0,00
SU 36	Summe Auszahlungen aus der Finanzierungstätigkeit							0,00	0,00	0,00
SA4	Saldo (4) Geldfluss aus der Finanzierungstätigkeit (35 – 36)							0,00	0,00	0,00
SA5	Saldo (5) Geldfluss aus der voranschlagswirksamen Gebarung (Saldo 3 + Saldo 4)							-10.800,00	-10.800,00	0,00

		MVAG		VC QU	Ergebnisvoranschlag			Finanzierungsvoranschlag		
		EH	FH		VA 2025 inkl. NVA	VA 2025	1. NVA	VA 2025 inkl. NVA	VA 2025	1. NVA
22	Berufsbildender Unterricht; Anstalten der Bildung für Lehrerinnen und Lehrer sowie Erzieherinnen und Erzieher									
220	Berufsbildende Pflichtschulen									
220000	Berufsbildende Pflichtschulen									
Operative Gebarung										
SU 21 / 31	Summe Erträge / Einzahlungen operative Gebarung				0,00	0,00	0,00	0,00	0,00	0,00
1/220000-751000	Berufsschülerhaltungsbeitrag	2231	3231	26	10.400,00	10.400,00		10.400,00	10.400,00	
SU 22 / 32	Summe Aufwendungen / Auszahlungen operative Gebarung				10.400,00	10.400,00	0,00	10.400,00	10.400,00	0,00
SA 0 / SA 1	(0) Nettoergebnis (21 - 22) / (1) Geldfluss operative Gebarung (31 - 32)				-10.400,00	-10.400,00	0,00	-10.400,00	-10.400,00	0,00
SA01	Saldo (01) Haushaltsrücklagen (230 - 240)				0,00	0,00	0,00	0,00	0,00	0,00
SA00	Saldo (00) Nettoergebnis nach Haushaltsrücklagen (Saldo 0 + Saldo 01)				-10.400,00	-10.400,00	0,00			
Investive Gebarung										
SU 33	Summe Einzahlungen investive Gebarung							0,00	0,00	0,00
SU 34	Summe Auszahlungen investive Gebarung							0,00	0,00	0,00
SA2	Saldo (2) Geldfluss aus der Investiven Gebarung (33 - 34)							0,00	0,00	0,00
SA3	Saldo (3) Nettofinanzierungssaldo (Saldo 1 + Saldo 2)							-10.400,00	-10.400,00	0,00
Finanzierungstätigkeit										
SU 35	Summe Einzahlungen aus der Finanzierungstätigkeit							0,00	0,00	0,00
SU 36	Summe Auszahlungen aus der Finanzierungstätigkeit							0,00	0,00	0,00
SA4	Saldo (4) Geldfluss aus der Finanzierungstätigkeit (35 - 36)							0,00	0,00	0,00
SA5	Saldo (5) Geldfluss aus der voranschlagswirksamen Gebarung (Saldo 3 + Saldo 4)							-10.400,00	-10.400,00	0,00
24	Vorschulische Erziehung									
240	Kindergärten									
240000	Kindergärten									
Operative Gebarung										
2/240000+810000	Elternbeiträge	2114	3114	13	4.600,00	4.600,00		4.600,00	4.600,00	
2/240000+810100	Lebensmittelbeiträge	2114	3114	13	4.100,00	4.100,00		4.100,00	4.100,00	
2/240000+810200	Kostenbeitrag Nachmittagsbetreuung	2114	3114	13	4.500,00	4.500,00		4.500,00	4.500,00	
2/240000+810300	Essenskosten Nachmittagsbetreuung	2114	3114	13	5.500,00	5.500,00		5.500,00	5.500,00	
2/240000+810400	Kostenbeitrag KIGA-Transport	2114	3114	13	5.000,00	5.000,00		5.000,00	5.000,00	
2/240000+813000	Erträge aus der Auflösung von Investitionszuschüssen (Kapitaltransfers)	2127			400,00	400,00				
2/240000+829000	Sonstige Erträge	2116	3116		400,00		400,00	400,00		400,00
2/240000+861000	Transfers von Ländern, Landesfonds und Landeskammern (Schul- und KIGA-Fonds)	2121	3121		93.300,00	93.300,00		93.300,00	93.300,00	
2/240000+861001	Gruppenförderung Land NÖ	2121	3121		47.700,00	46.400,00	1.300,00	47.700,00	46.400,00	1.300,00

1. Nachtragsvoranschlag 2025

Stadtgemeinde Allentsteig

NVA Ergebnis- und Finanzierungsvoranschlag Detailnachweis

		MVAG		VC QU	Ergebnisvoranschlag			Finanzierungsvoranschlag		
		EH	FH		VA 2025 inkl. NVA	VA 2025	1. NVA	VA 2025 inkl. NVA	VA 2025	1. NVA
6/240000+899000	Entnahmen aus Verrechnungsrücklagen zwischen operativer Gebarung und Projekten	2116		1	114.400,00		114.400,00			
SU 21 / 31	Summe Erträge / Einzahlungen operative Gebarung				279.900,00	163.800,00	116.100,00	165.100,00	163.400,00	1.700,00
1/240000-400000	Geringwertige Wirtschaftsgüter (GWG)	2221	3221	23	2.700,00	2.000,00	700,00	2.700,00	2.000,00	700,00
1/240000-430000	Lebensmittelankauf -Kakao/Milch u. Essen NM-Betreuung	2221	3221	23	10.000,00	10.000,00		10.000,00	10.000,00	
1/240000-454000	Reinigungsmittel	2221	3221	23	1.500,00	1.000,00	500,00	1.500,00	1.000,00	500,00
1/240000-456000	Büromittel	2221	3221	23	1.300,00	1.300,00		1.300,00	1.300,00	
1/240000-459000	Sonstige Verbrauchs- güter	2221	3221	23	4.600,00	4.600,00		4.600,00	4.600,00	
1/240000-511000	Geldbezüge der Vertragsbediensteten in handwerklicher Verwendung	2211	3211	20	127.000,00	127.000,00		127.000,00	127.000,00	
1/240000-580000	Dienstgeberbeiträge zum Ausgleichsfonds für Familienbeihilfen	2212	3212	20	4.700,00	4.700,00		4.700,00	4.700,00	
1/240000-582000	Sonstige Dienstgeberbeiträge zur sozialen Sicherheit	2212	3212	20	25.900,00	25.900,00		25.900,00	25.900,00	
1/240000-592000	Dotierung von Rückstellungen für Jubiläumszuwendungen	2214			1.200,00	1.200,00				
1/240000-600000	Energiebezug Strom	2222	3222	24	4.000,00	4.000,00		4.000,00	4.000,00	
1/240000-600100	Wärme	2222	3222	24	10.000,00	10.000,00		10.000,00	10.000,00	
1/240000-614000	Instandhaltung Gebäude	2224	3224	24	1.000,00	1.000,00		1.000,00	1.000,00	
1/240000-618000	Instandhaltung der Einrichtung	2224	3224	24	1.000,00	1.000,00		1.000,00	1.000,00	
1/240000-621000	Sonstige Transporte - KIGA Bus	2222	3222		10.000,00	10.000,00		10.000,00	10.000,00	
1/240000-631000	Telefonkosten	2222	3222	24	500,00	500,00		500,00	500,00	
1/240000-650000	Zinsen für Finanzschulden in Euro	2241	3241		24.100,00	38.100,00	-14.000,00	24.100,00	38.100,00	-14.000,00
1/240000-670000	Versicherungen	2222	3222	24	2.500,00	800,00	1.700,00	2.500,00	800,00	1.700,00
1/240000-680000	Planmäßige Abschreibung	2226			34.100,00	34.100,00				
1/240000-711100	Wasserbezugs- u. Bereitstellungsgebühren	2225	3225	24	400,00	400,00		400,00	400,00	
1/240000-711200	Kanalbenützungsgebühren	2225	3225	24	1.800,00	1.800,00		1.800,00	1.800,00	
1/240000-711300	Müllgebühren	2225	3225	24	500,00	300,00	200,00	500,00	300,00	200,00
1/240000-720000	Kostenbeiträge (Kostensätze) für Leistungen des Bauhofs	2225	3225	24	7.200,00	7.200,00		7.200,00	7.200,00	
1/240000-724000	Reisegebühren	2225	3225	24	100,00	100,00		100,00	100,00	
1/240000-728100	div. Honorare	2225	3225	24	400,00	100,00	300,00	400,00	100,00	300,00
1/240000-729000	Sonstige Ausgaben	2225	3225	24	100,00	100,00		100,00	100,00	
SU 22 / 32	Summe Aufwendungen / Auszahlungen operative Gebarung				276.600,00	287.200,00	-10.600,00	241.300,00	251.900,00	-10.600,00
SA 0 / SA 1	(0) Nettoergebnis (21 - 22) / (1) Geldfluss operative Gebarung (31 – 32)				3.300,00	-123.400,00	126.700,00	-76.200,00	-88.500,00	12.300,00
SA01	Saldo (01) Haushaltsrücklagen (230 - 240)				0,00	0,00	0,00	0,00	0,00	0,00
SA00	Saldo (00) Nettoergebnis nach Haushaltsrücklagen (Saldo 0 + Saldo 01)				3.300,00	-123.400,00	126.700,00			

1. Nachtragsvoranschlag 2025

Stadtgemeinde Allentsteig

NVA Ergebnis- und Finanzierungsvoranschlag Detailnachweis

		MVAG		VC QU	Ergebnisvoranschlag			Finanzierungsvoranschlag		
		EH	FH		VA 2025 inkl. NVA	VA 2025	1. NVA	VA 2025 inkl. NVA	VA 2025	1. NVA
Investive Gebarung										
6/240000+300000	Kapitaltransfers von Bund, Bundesfonds und Bundeskammern	3331	1	33				33.600,00		33.600,00
6/240000+301000	Kapitaltransfers von Ländern, Landesfonds und Landeskammern	3331	1	33				32.000,00		32.000,00
SU 33	Summe Einzahlungen investive Gebarung							65.600,00	0,00	65.600,00
5/240000-010000	Gebäude und Bauten	3413	1	40				630.000,00		630.000,00
5/240000-042000	Amts-, Betriebs- und Geschäftsausstattung	3415	1	41				50.000,00	25.000,00	25.000,00
SU 34	Summe Auszahlungen investive Gebarung							680.000,00	25.000,00	655.000,00
SA2	Saldo (2) Geldfluss aus der Investiven Gebarung (33 – 34)							-614.400,00	-25.000,00	-589.400,00
SA3	Saldo (3) Nettofinanzierungssaldo (Saldo 1 + Saldo 2)							-690.600,00	-113.500,00	-577.100,00
Finanzierungstätigkeit										
6/240000+346000	Investitionsdarlehen von Finanzunternehmen		3514	1	55			500.000,00	500.000,00	
SU 35	Summe Einzahlungen aus der Finanzierungstätigkeit							500.000,00	500.000,00	0,00
1/240000-346000	Investitionsdarlehen von Finanzunternehmen		3614		65			108.100,00	130.100,00	-22.000,00
SU 36	Summe Auszahlungen aus der Finanzierungstätigkeit							108.100,00	130.100,00	-22.000,00
SA4	Saldo (4) Geldfluss aus der Finanzierungstätigkeit (35 – 36)							391.900,00	369.900,00	22.000,00
SA5	Saldo (5) Geldfluss aus der voranschlagswirksamen Gebarung (Saldo 3 + Saldo 4)							-298.700,00	256.400,00	-555.100,00
240001	Tagesbetreuungseinrichtungen (Kinder<2,5 Jahre)									
Operative Gebarung										
SU 21 / 31	Summe Erträge / Einzahlungen operative Gebarung							0,00	0,00	0,00
SU 22 / 32	Summe Aufwendungen / Auszahlungen operative Gebarung							0,00	0,00	0,00
SA 0 / SA 1	(0) Nettoergebnis (21 - 22) / (1) Geldfluss operative Gebarung (31 – 32)							0,00	0,00	0,00
SA01	Saldo (01) Haushaltsrücklagen (230 - 240)							0,00	0,00	0,00
SA00	Saldo (00) Nettoergebnis nach Haushaltsrücklagen (Saldo 0 + Saldo 01)							0,00	0,00	0,00
Investive Gebarung										
SU 33	Summe Einzahlungen investive Gebarung							0,00	0,00	0,00
SU 34	Summe Auszahlungen investive Gebarung							0,00	0,00	0,00
SA2	Saldo (2) Geldfluss aus der Investiven Gebarung (33 – 34)							0,00	0,00	0,00
SA3	Saldo (3) Nettofinanzierungssaldo (Saldo 1 + Saldo 2)							0,00	0,00	0,00
Finanzierungstätigkeit										
SU 35	Summe Einzahlungen aus der Finanzierungstätigkeit							0,00	0,00	0,00
SU 36	Summe Auszahlungen aus der Finanzierungstätigkeit							0,00	0,00	0,00
SA4	Saldo (4) Geldfluss aus der Finanzierungstätigkeit (35 – 36)							0,00	0,00	0,00

1. Nachtragsvoranschlag 2025

Stadtgemeinde Allentsteig

NVA Ergebnis- und Finanzierungsvoranschlag Detailnachweis

		MVAG		VC QU	Ergebnisvoranschlag			Finanzierungsvoranschlag		
		EH	FH		VA 2025 inkl. NVA	VA 2025	1. NVA	VA 2025 inkl. NVA	VA 2025	1. NVA
SA5	Saldo (5) Geldfluss aus der voranschlagswirksamen Gebarung (Saldo 3 + Saldo 4)							0,00	0,00	0,00
240002	Tagesbetreuungseinrichtung (TBE)									
	Operative Gebarung									
2/240002+816000	Kostenbeiträge (Kostensätze) für sonstige Leistungen	2114	3114		7.900,00	7.900,00		7.900,00	7.900,00	
SU 21 / 31	Summe Erträge / Einzahlungen operative Gebarung				7.900,00	7.900,00	0,00	7.900,00	7.900,00	0,00
1/240002-459000	Sonstige Verbrauchsgüter	2221	3221		300,00	100,00	200,00	300,00	100,00	200,00
1/240002-728000	Sockelbeitrag und Mietgliedsbeitrag je Kind (Kopfquote)	2225	3225		11.000,00	8.000,00	3.000,00	11.000,00	8.000,00	3.000,00
1/240002-757000	Trägerförderungsanteil	2234	3234		10.000,00	15.000,00	-5.000,00	10.000,00	15.000,00	-5.000,00
SU 22 / 32	Summe Aufwendungen / Auszahlungen operative Gebarung				21.300,00	23.100,00	-1.800,00	21.300,00	23.100,00	-1.800,00
SA 0 / SA 1	(0) Nettoergebnis (21 - 22) / (1) Geldfluss operative Gebarung (31 – 32)				-13.400,00	-15.200,00	1.800,00	-13.400,00	-15.200,00	1.800,00
SA01	Saldo (01) Haushaltsrücklagen (230 - 240)				0,00	0,00	0,00	0,00	0,00	0,00
SA00	Saldo (00) Nettoergebnis nach Haushaltsrücklagen (Saldo 0 + Saldo 01)				-13.400,00	-15.200,00	1.800,00			
	Investive Gebarung									
SU 33	Summe Einzahlungen investive Gebarung							0,00	0,00	0,00
SU 34	Summe Auszahlungen investive Gebarung							0,00	0,00	0,00
SA2	Saldo (2) Geldfluss aus der Investiven Gebarung (33 – 34)							0,00	0,00	0,00
SA3	Saldo (3) Nettofinanzierungssaldo (Saldo 1 + Saldo 2)							-13.400,00	-15.200,00	1.800,00
	Finanzierungstätigkeit									
SU 35	Summe Einzahlungen aus der Finanzierungstätigkeit							0,00	0,00	0,00
SU 36	Summe Auszahlungen aus der Finanzierungstätigkeit							0,00	0,00	0,00
SA4	Saldo (4) Geldfluss aus der Finanzierungstätigkeit (35 – 36)							0,00	0,00	0,00
SA5	Saldo (5) Geldfluss aus der voranschlagswirksamen Gebarung (Saldo 3 + Saldo 4)							-13.400,00	-15.200,00	1.800,00
25	Außerschulische Jugendberziehung									
259	Sonstige Einrichtungen und Maßnahmen									
259000	Sonstige Einrichtungen und Maßnahmen									
	Operative Gebarung									
SU 21 / 31	Summe Erträge / Einzahlungen operative Gebarung				0,00	0,00	0,00	0,00	0,00	0,00
1/259000-400000	Geringwertige Wirtschaftsgüter des Anlagevermögens	2221	3221	23		500,00	-500,00		500,00	-500,00
1/259000-451000	Brennstoffe	2221	3221	23		500,00	-500,00		500,00	-500,00
1/259000-454000	Reinigungsmittel	2221	3221	23		100,00	-100,00		100,00	-100,00
1/259000-600000	Energiebezug Strom	2222	3222	24		800,00	-800,00		800,00	-800,00
1/259000-631000	Telekommunikationsdienste	2222	3222	24		400,00	-400,00		400,00	-400,00

1. Nachtragsvoranschlag 2025

Stadtgemeinde Allentsteig

NVA Ergebnis- und Finanzierungsvoranschlag Detailnachweis

		MVAG		VC QU	Ergebnisvoranschlag			Finanzierungsvoranschlag		
		EH	FH		VA 2025 inkl. NVA	VA 2025	1. NVA	VA 2025 inkl. NVA	VA 2025	1. NVA
1/259000-710000	Öffentliche Abgaben (Ausgaben), ohne Gebühren gemäß FAG	2225	3225	24	100,00	100,00		100,00	100,00	
1/259000-711300	Müllgebühren	2225	3225	24	100,00	100,00		100,00	100,00	
SU 22 / 32	Summe Aufwendungen / Auszahlungen operative Gebarung				200,00	2.500,00	-2.300,00	200,00	2.500,00	-2.300,00
SA 0 / SA 1	(0) Nettoergebnis (21 - 22) / (1) Geldfluss operative Gebarung (31 - 32)				-200,00	-2.500,00	2.300,00	-200,00	-2.500,00	2.300,00
SA01	Saldo (01) Haushaltsrücklagen (230 - 240)				0,00	0,00	0,00	0,00	0,00	0,00
SA00	Saldo (00) Nettoergebnis nach Haushaltsrücklagen (Saldo 0 + Saldo 01)				-200,00	-2.500,00	2.300,00			
Investive Gebarung										
SU 33	Summe Einzahlungen investive Gebarung							0,00	0,00	0,00
SU 34	Summe Auszahlungen investive Gebarung							0,00	0,00	0,00
SA2	Saldo (2) Geldfluss aus der Investiven Gebarung (33 - 34)							0,00	0,00	0,00
SA3	Saldo (3) Nettofinanzierungssaldo (Saldo 1 + Saldo 2)							-200,00	-2.500,00	2.300,00
Finanzierungstätigkeit										
SU 35	Summe Einzahlungen aus der Finanzierungstätigkeit							0,00	0,00	0,00
SU 36	Summe Auszahlungen aus der Finanzierungstätigkeit							0,00	0,00	0,00
SA4	Saldo (4) Geldfluss aus der Finanzierungstätigkeit (35 - 36)							0,00	0,00	0,00
SA5	Saldo (5) Geldfluss aus der voranschlagswirksamen Gebarung (Saldo 3 + Saldo 4)							-200,00	-2.500,00	2.300,00
26	Sport und außerschulische Leibeserziehung									
262	Sportplätze									
262000	Sportplätze									
Operative Gebarung										
2/262000+813000	Erträge aus der Auflösung von Investitionszuschüssen (Kapitaltransfers)		2127		300,00	300,00				
2/262000+829000	Sonstige Einnahmen	2116	3116	18	100,00	100,00		100,00	100,00	
2/262000+861000	Transfers von Ländern, Landesfonds und Landeskammern	2121	3121		2.500,00	2.500,00		2.500,00	2.500,00	
SU 21 / 31	Summe Erträge / Einzahlungen operative Gebarung				2.900,00	2.900,00	0,00	2.600,00	2.600,00	0,00
1/262000-619000	Instandhaltung von Sonderanlagen	2224	3224	24	5.000,00	5.000,00		5.000,00	5.000,00	
1/262000-680000	Planmäßige Abschreibung	2226			1.400,00	1.400,00				
SU 22 / 32	Summe Aufwendungen / Auszahlungen operative Gebarung				6.400,00	6.400,00	0,00	5.000,00	5.000,00	0,00
SA 0 / SA 1	(0) Nettoergebnis (21 - 22) / (1) Geldfluss operative Gebarung (31 - 32)				-3.500,00	-3.500,00	0,00	-2.400,00	-2.400,00	0,00
SA01	Saldo (01) Haushaltsrücklagen (230 - 240)				0,00	0,00	0,00	0,00	0,00	0,00
SA00	Saldo (00) Nettoergebnis nach Haushaltsrücklagen (Saldo 0 + Saldo 01)				-3.500,00	-3.500,00	0,00			
Investive Gebarung										
2/262000+300000	Kapitaltransfers von Bund, Bundesfonds und Bundeskammern		3331					1.100,00		1.100,00
SU 33	Summe Einzahlungen investive Gebarung							1.100,00	0,00	1.100,00

1. Nachtragsvoranschlag 2025

Stadtgemeinde Allentsteig

NVA Ergebnis- und Finanzierungsvoranschlag Detailnachweis

		MVAG VC QU			Ergebnisvoranschlag			Finanzierungsvoranschlag		
		EH	FH		VA 2025 inkl. NVA	VA 2025	1. NVA	VA 2025 inkl. NVA	VA 2025	1. NVA
SU 34	Summe Auszahlungen investive Gebarung							0,00	0,00	0,00
SA2	Saldo (2) Geldfluss aus der Investiven Gebarung (33 – 34)							1.100,00	0,00	1.100,00
SA3	Saldo (3) Nettofinanzierungssaldo (Saldo 1 + Saldo 2)							-1.300,00	-2.400,00	1.100,00
Finanzierungstätigkeit										
SU 35	Summe Einzahlungen aus der Finanzierungstätigkeit							0,00	0,00	0,00
SU 36	Summe Auszahlungen aus der Finanzierungstätigkeit							0,00	0,00	0,00
SA4	Saldo (4) Geldfluss aus der Finanzierungstätigkeit (35 – 36)							0,00	0,00	0,00
SA5	Saldo (5) Geldfluss aus der voranschlagswirksamen Gebarung (Saldo 3 + Saldo 4)							-1.300,00	-2.400,00	1.100,00
269	Sonstige Einrichtungen und Maßnahmen									
269000	Sonstige Einrichtungen und Maßnahmen									
Operative Gebarung										
2/269000+816000	Kostenersatz - Unkostenbeitrag Benützung Jugendwiese	2114	3114	13	5.000,00	5.000,00		5.000,00	5.000,00	
SU 21 / 31	Summe Erträge / Einzahlungen operative Gebarung				5.000,00	5.000,00	0,00	5.000,00	5.000,00	0,00
1/269000-400000	Geringwertige Wirtschaftsgüter (GWG)	2221	3221	23	500,00	500,00		500,00	500,00	
1/269000-600000	Energiebezug Strom	2222	3222	24	2.200,00	1.500,00	700,00	2.200,00	1.500,00	700,00
1/269000-614000	Jugendw.Blockhaus u.Beachvolleyball Instandhaltung Gebäude - Blockhaus	2224	3224	24	500,00	1.000,00	-500,00	500,00	1.000,00	-500,00
1/269000-618000	Instandhaltung von sonst. Anlage Jugendwiese - Beachvolleyballplatz	2224	3224	24	1.000,00	2.000,00	-1.000,00	1.000,00	2.000,00	-1.000,00
1/269000-680000	Planmäßige Abschreibung	2226			3.800,00	3.800,00				
1/269000-711100	Wasserbezugs- u. Bereitstellungsgebühren	2225	3225	24	400,00	400,00		400,00	400,00	
1/269000-720000	Kostenbeiträge (Kostenersätze) für Leistungen des Bauhofs	2225	3225	24	5.000,00	5.000,00		5.000,00	5.000,00	
1/269000-728000	Reinigung - Containerentleerung	2225	3225	24	2.500,00	2.000,00	500,00	2.500,00	2.000,00	500,00
SU 22 / 32	Summe Aufwendungen / Auszahlungen operative Gebarung				15.900,00	16.200,00	-300,00	12.100,00	12.400,00	-300,00
SA 0 / SA 1	(0) Nettoergebnis (21 - 22) / (1) Geldfluss operative Gebarung (31 – 32)				-10.900,00	-11.200,00	300,00	-7.100,00	-7.400,00	300,00
SA01	Saldo (01) Haushaltsrücklagen (230 - 240)				0,00	0,00	0,00	0,00	0,00	0,00
SA00	Saldo (00) Nettoergebnis nach Haushaltsrücklagen (Saldo 0 + Saldo 01)				-10.900,00	-11.200,00	300,00			
Investive Gebarung										
SU 33	Summe Einzahlungen investive Gebarung							0,00	0,00	0,00
SU 34	Summe Auszahlungen investive Gebarung							0,00	0,00	0,00
SA2	Saldo (2) Geldfluss aus der Investiven Gebarung (33 – 34)							0,00	0,00	0,00
SA3	Saldo (3) Nettofinanzierungssaldo (Saldo 1 + Saldo 2)							-7.100,00	-7.400,00	300,00
Finanzierungstätigkeit										
SU 35	Summe Einzahlungen aus der Finanzierungstätigkeit							0,00	0,00	0,00
SU 36	Summe Auszahlungen aus der Finanzierungstätigkeit							0,00	0,00	0,00

1. Nachtragsvoranschlag 2025

Stadtgemeinde Allentsteig

NVA Ergebnis- und Finanzierungsvoranschlag Detailnachweis

		MVAG VC QU			Ergebnisvoranschlag			Finanzierungsvoranschlag		
		EH	FH		VA 2025 inkl. NVA	VA 2025	1. NVA	VA 2025 inkl. NVA	VA 2025	1. NVA
SA4	Saldo (4) Geldfluss aus der Finanzierungstätigkeit (35 – 36)							0,00	0,00	0,00
SA5	Saldo (5) Geldfluss aus der voranschlagswirksamen Gebarung (Saldo 3 + Saldo 4)							-7.100,00	-7.400,00	300,00
27	Erwachsenenbildung									
273	Volksbüchereien									
273000	Volksbüchereien									
	Operative Gebarung									
2/273000+829000	Sonstige Einnahmen	2116	3116	18	100,00	100,00		100,00	100,00	
SU 21 / 31	Summe Erträge / Einzahlungen operative Gebarung				100,00	100,00	0,00	100,00	100,00	0,00
1/273000-400000	Geringwertige Wirtschaftsgüter (GWG)	2221	3221	23	100,00	100,00		100,00	100,00	
1/273000-457000	Druckwerke - Bücher - Medien	2221	3221	23	3.000,00	3.000,00		3.000,00	3.000,00	
1/273000-728000	Entgelte für sonstige Leistungen	2225	3225	24	500,00	500,00		500,00	500,00	
SU 22 / 32	Summe Aufwendungen / Auszahlungen operative Gebarung				3.600,00	3.600,00	0,00	3.600,00	3.600,00	0,00
SA 0 / SA 1	(0) Nettoergebnis (21 - 22) / (1) Geldfluss operative Gebarung (31 – 32)				-3.500,00	-3.500,00	0,00	-3.500,00	-3.500,00	0,00
SA01	Saldo (01) Haushaltsrücklagen (230 - 240)				0,00	0,00	0,00	0,00	0,00	0,00
SA00	Saldo (00) Nettoergebnis nach Haushaltsrücklagen (Saldo 0 + Saldo 01)				-3.500,00	-3.500,00	0,00			
	Investive Gebarung									
SU 33	Summe Einzahlungen investive Gebarung							0,00	0,00	0,00
SU 34	Summe Auszahlungen investive Gebarung							0,00	0,00	0,00
SA2	Saldo (2) Geldfluss aus der Investiven Gebarung (33 – 34)							0,00	0,00	0,00
SA3	Saldo (3) Nettofinanzierungssaldo (Saldo 1 + Saldo 2)							-3.500,00	-3.500,00	0,00
	Finanzierungstätigkeit									
SU 35	Summe Einzahlungen aus der Finanzierungstätigkeit							0,00	0,00	0,00
SU 36	Summe Auszahlungen aus der Finanzierungstätigkeit							0,00	0,00	0,00
SA4	Saldo (4) Geldfluss aus der Finanzierungstätigkeit (35 – 36)							0,00	0,00	0,00
SA5	Saldo (5) Geldfluss aus der voranschlagswirksamen Gebarung (Saldo 3 + Saldo 4)							-3.500,00	-3.500,00	0,00
28	Forschung und Wissenschaft									
282	Studienbeihilfen									
282000	Förderung Fahrtkosten Studierende									
	Operative Gebarung									
SU 21 / 31	Summe Erträge / Einzahlungen operative Gebarung				0,00	0,00	0,00	0,00	0,00	0,00
1/282000-768000	Sonstige laufende Transfer- zahlungen an private Haushalte	2234	3234	27	100,00	100,00		100,00	100,00	
SU 22 / 32	Summe Aufwendungen / Auszahlungen operative Gebarung				100,00	100,00	0,00	100,00	100,00	0,00
SA 0 / SA 1	(0) Nettoergebnis (21 - 22) / (1) Geldfluss operative Gebarung (31 – 32)				-100,00	-100,00	0,00	-100,00	-100,00	0,00

1. Nachtragsvoranschlag 2025

Stadtgemeinde Allentsteig

NVA Ergebnis- und Finanzierungsvoranschlag Detailnachweis

	MVAG	VC QU	Ergebnisvoranschlag			Finanzierungsvoranschlag				
			EH	FH	VA 2025 inkl. NVA	VA 2025	1. NVA	VA 2025 inkl. NVA	VA 2025	1. NVA
SA01		Saldo (01) Haushaltsrücklagen (230 - 240)			0,00	0,00	0,00	0,00	0,00	0,00
SA00		Saldo (00) Nettoergebnis nach Haushaltsrücklagen (Saldo 0 + Saldo 01)			-100,00	-100,00	0,00			
Investive Gebarung										
SU 33		Summe Einzahlungen investive Gebarung						0,00	0,00	0,00
SU 34		Summe Auszahlungen investive Gebarung						0,00	0,00	0,00
SA2		Saldo (2) Geldfluss aus der Investiven Gebarung (33 – 34)						0,00	0,00	0,00
SA3		Saldo (3) Nettofinanzierungssaldo (Saldo 1 + Saldo 2)						-100,00	-100,00	0,00
Finanzierungstätigkeit										
SU 35		Summe Einzahlungen aus der Finanzierungstätigkeit						0,00	0,00	0,00
SU 36		Summe Auszahlungen aus der Finanzierungstätigkeit						0,00	0,00	0,00
SA4		Saldo (4) Geldfluss aus der Finanzierungstätigkeit (35 – 36)						0,00	0,00	0,00
SA5		Saldo (5) Geldfluss aus der voranschlagswirksamen Gebarung (Saldo 3 + Saldo 4)						-100,00	-100,00	0,00

		MVAG		VC QU	Ergebnisvoranschlag		Finanzierungsvoranschlag		
		EH	FH		VA 2025 inkl. NVA	VA 2025	1. NVA	VA 2025 inkl. NVA	VA 2025
3 Kunst, Kultur und Kultus									
32	Musik und darstellende Kunst								
320	Ausbildung in Musik und darstellender Kunst								
320000	Ausbildung in Musik und darstellender Kunst								
Operative Gebarung									
2/320000+816000	Kostenersätze	2114	3114	13	100,00	100,00		100,00	100,00
SU 21 / 31	Summe Erträge / Einzahlungen operative Gebarung				100,00	100,00	0,00	100,00	100,00
1/320000-631000	Telekommunikationsdienste	2222	3222	24	200,00	200,00		200,00	200,00
1/320000-752000	Verbandsbeitrag Musikschule Vitis	2231	3231	26	59.900,00	59.900,00		59.900,00	59.900,00
1/320000-757000	Betriebskostenförderung Musikerheim	2234	3234	27	1.500,00	1.500,00		1.500,00	1.500,00
1/320000-778000	Mehrkind- bzw. Mehrinstr.förderung	2234		44	500,00	500,00			
SU 22 / 32	Summe Aufwendungen / Auszahlungen operative Gebarung				62.100,00	62.100,00	0,00	61.600,00	61.600,00
SA 0 / SA 1	(0) Nettoergebnis (21 - 22) / (1) Geldfluss operative Gebarung (31 - 32)				-62.000,00	-62.000,00	0,00	-61.500,00	-61.500,00
SA01	Saldo (01) Haushaltsrücklagen (230 - 240)				0,00	0,00	0,00	0,00	0,00
SA00	Saldo (00) Nettoergebnis nach Haushaltsrücklagen (Saldo 0 + Saldo 01)				-62.000,00	-62.000,00	0,00		
Investive Gebarung									
SU 33	Summe Einzahlungen investive Gebarung							0,00	0,00
1/320000-778000	Mehrkind- bzw. Mehrinstr.förderung		3434	44				500,00	500,00
SU 34	Summe Auszahlungen investive Gebarung							500,00	500,00
SA2	Saldo (2) Geldfluss aus der Investiven Gebarung (33 - 34)							-500,00	-500,00
SA3	Saldo (3) Nettofinanzierungssaldo (Saldo 1 + Saldo 2)							-62.000,00	-62.000,00
Finanzierungstätigkeit									
SU 35	Summe Einzahlungen aus der Finanzierungstätigkeit							0,00	0,00
SU 36	Summe Auszahlungen aus der Finanzierungstätigkeit							0,00	0,00
SA4	Saldo (4) Geldfluss aus der Finanzierungstätigkeit (35 - 36)							0,00	0,00
SA5	Saldo (5) Geldfluss aus der voranschlagswirksamen Gebarung (Saldo 3 + Saldo 4)							-62.000,00	-62.000,00
321	Einrichtungen der Musikpflege								
321000	Einrichtungen der Musikpflege								
Operative Gebarung									
SU 21 / 31	Summe Erträge / Einzahlungen operative Gebarung				0,00	0,00	0,00	0,00	0,00
1/321000-777000	Subventionen für Anschaffungen	2234		44	1.000,00	1.000,00			
SU 22 / 32	Summe Aufwendungen / Auszahlungen operative Gebarung				1.000,00	1.000,00	0,00	0,00	0,00
SA 0 / SA 1	(0) Nettoergebnis (21 - 22) / (1) Geldfluss operative Gebarung (31 - 32)				-1.000,00	-1.000,00	0,00	0,00	0,00
SA01	Saldo (01) Haushaltsrücklagen (230 - 240)				0,00	0,00	0,00	0,00	0,00
SA00	Saldo (00) Nettoergebnis nach Haushaltsrücklagen (Saldo 0 + Saldo 01)				-1.000,00	-1.000,00	0,00		

1. Nachtragsvoranschlag 2025

Stadtgemeinde Allentsteig

NVA Ergebnis- und Finanzierungsvoranschlag Detailnachweis

	MVAG		VC QU	Ergebnisvoranschlag			Finanzierungsvoranschlag		
	EH	FH		VA 2025 inkl. NVA	VA 2025	1. NVA	VA 2025 inkl. NVA	VA 2025	1. NVA
Investive Gebarung									
SU 33	Summe Einzahlungen investive Gebarung						0,00	0,00	0,00
1/321000-777000	Subventionen für Anschaffungen		3434	44			1.000,00	1.000,00	
SU 34	Summe Auszahlungen investive Gebarung						1.000,00	1.000,00	0,00
SA2	Saldo (2) Geldfluss aus der Investiven Gebarung (33 – 34)						-1.000,00	-1.000,00	0,00
SA3	Saldo (3) Nettofinanzierungssaldo (Saldo 1 + Saldo 2)						-1.000,00	-1.000,00	0,00
Finanzierungstätigkeit									
SU 35	Summe Einzahlungen aus der Finanzierungstätigkeit						0,00	0,00	0,00
SU 36	Summe Auszahlungen aus der Finanzierungstätigkeit						0,00	0,00	0,00
SA4	Saldo (4) Geldfluss aus der Finanzierungstätigkeit (35 – 36)						0,00	0,00	0,00
SA5	Saldo (5) Geldfluss aus der voranschlagswirksamen Gebarung (Saldo 3 + Saldo 4)						-1.000,00	-1.000,00	0,00
36	Heimspflege								
360	Heimtmuseen								
360000	Aussiedlermuseum Schüttkasten								
Operative Gebarung									
2/360000+813000	Erträge aus der Auflösung von Investitionszuschüssen (Kapitaltransfers)		2127		14.900,00	14.900,00			
SU 21 / 31	Summe Erträge / Einzahlungen operative Gebarung				14.900,00	14.900,00	0,00	0,00	0,00
1/360000-600000	Energiebezug Strom		2222	3222	24	800,00	800,00	800,00	800,00
1/360000-614000	Instandhaltung Gebäude		2224	3224	24	500,00	500,00	500,00	500,00
1/360000-670000	Versicherungen		2222	3222	24	700,00	600,00	700,00	600,00
1/360000-680000	Planmäßige Abschreibung		2226			15.600,00	15.600,00		
1/360000-728000	Entgelte für sonstige Leistungen		2225	3225	24	500,00	500,00	500,00	500,00
1/360000-729000	Sonstige Ausgaben		2225	3225	24	100,00	100,00	100,00	100,00
SU 22 / 32	Summe Aufwendungen / Auszahlungen operative Gebarung				18.200,00	18.100,00	100,00	2.600,00	2.500,00
SA 0 / SA 1	(0) Nettoergebnis (21 - 22) / (1) Geldfluss operative Gebarung (31 – 32)				-3.300,00	-3.200,00	-100,00	-2.600,00	-2.500,00
SA01	Saldo (01) Haushaltsrücklagen (230 - 240)				0,00	0,00	0,00	0,00	0,00
SA00	Saldo (00) Nettoergebnis nach Haushaltsrücklagen (Saldo 0 + Saldo 01)				-3.300,00	-3.200,00	-100,00		
Investive Gebarung									
SU 33	Summe Einzahlungen investive Gebarung						0,00	0,00	0,00
SU 34	Summe Auszahlungen investive Gebarung						0,00	0,00	0,00
SA2	Saldo (2) Geldfluss aus der Investiven Gebarung (33 – 34)						0,00	0,00	0,00
SA3	Saldo (3) Nettofinanzierungssaldo (Saldo 1 + Saldo 2)						-2.600,00	-2.500,00	-100,00
Finanzierungstätigkeit									
SU 35	Summe Einzahlungen aus der Finanzierungstätigkeit						0,00	0,00	0,00
SU 36	Summe Auszahlungen aus der Finanzierungstätigkeit						0,00	0,00	0,00

1. Nachtragsvoranschlag 2025

Stadtgemeinde Allentsteig

NVA Ergebnis- und Finanzierungsvoranschlag Detailnachweis

		MVAG VC QU			Ergebnisvoranschlag			Finanzierungsvoranschlag		
		EH	FH		VA 2025 inkl. NVA	VA 2025	1. NVA	VA 2025 inkl. NVA	VA 2025	1. NVA
SA4	Saldo (4) Geldfluss aus der Finanzierungstätigkeit (35 – 36)							0,00	0,00	0,00
SA5	Saldo (5) Geldfluss aus der voranschlagswirksamen Gebarung (Saldo 3 + Saldo 4)							-2.600,00	-2.500,00	-100,00
361	Nichtwissenschaftliche Archive									
361000	Heimatpflege, Nichtwissenschaftliche Archive									
Operative Gebarung										
2/361000+829000	Verkaufserlös Heimatbuch	2116	3116	18	100,00	100,00		100,00	100,00	
SU 21 / 31	Summe Erträge / Einzahlungen operative Gebarung				100,00	100,00	0,00	100,00	100,00	0,00
1/361000-728000	Entgelte für sonstige Leistungen	2225	3225	24	100,00	100,00		100,00	100,00	
SU 22 / 32	Summe Aufwendungen / Auszahlungen operative Gebarung				100,00	100,00	0,00	100,00	100,00	0,00
SA 0 / SA 1	(0) Nettoergebnis (21 - 22) / (1) Geldfluss operative Gebarung (31 – 32)				0,00	0,00	0,00	0,00	0,00	0,00
SA01	Saldo (01) Haushaltsrücklagen (230 - 240)				0,00	0,00	0,00	0,00	0,00	0,00
SA00	Saldo (00) Nettoergebnis nach Haushaltsrücklagen (Saldo 0 + Saldo 01)				0,00	0,00	0,00	0,00	0,00	0,00
Investive Gebarung										
SU 33	Summe Einzahlungen investive Gebarung							0,00	0,00	0,00
SU 34	Summe Auszahlungen investive Gebarung							0,00	0,00	0,00
SA2	Saldo (2) Geldfluss aus der Investiven Gebarung (33 – 34)							0,00	0,00	0,00
SA3	Saldo (3) Nettofinanzierungssaldo (Saldo 1 + Saldo 2)							0,00	0,00	0,00
Finanzierungstätigkeit										
SU 35	Summe Einzahlungen aus der Finanzierungstätigkeit							0,00	0,00	0,00
SU 36	Summe Auszahlungen aus der Finanzierungstätigkeit							0,00	0,00	0,00
SA4	Saldo (4) Geldfluss aus der Finanzierungstätigkeit (35 – 36)							0,00	0,00	0,00
SA5	Saldo (5) Geldfluss aus der voranschlagswirksamen Gebarung (Saldo 3 + Saldo 4)							0,00	0,00	0,00
362	Denkmalpflege									
362000	Denkmalpflege									
Operative Gebarung										
SU 21 / 31	Summe Erträge / Einzahlungen operative Gebarung				0,00	0,00	0,00	0,00	0,00	0,00
1/362000-619000	Instandhaltung von Denkmälern	2224	3224	24	300,00	300,00		300,00	300,00	
SU 22 / 32	Summe Aufwendungen / Auszahlungen operative Gebarung				300,00	300,00	0,00	300,00	300,00	0,00
SA 0 / SA 1	(0) Nettoergebnis (21 - 22) / (1) Geldfluss operative Gebarung (31 – 32)				-300,00	-300,00	0,00	-300,00	-300,00	0,00
SA01	Saldo (01) Haushaltsrücklagen (230 - 240)				0,00	0,00	0,00	0,00	0,00	0,00
SA00	Saldo (00) Nettoergebnis nach Haushaltsrücklagen (Saldo 0 + Saldo 01)				-300,00	-300,00	0,00	0,00	0,00	0,00
Investive Gebarung										
SU 33	Summe Einzahlungen investive Gebarung							0,00	0,00	0,00
SU 34	Summe Auszahlungen investive Gebarung							0,00	0,00	0,00
SA2	Saldo (2) Geldfluss aus der Investiven Gebarung (33 – 34)							0,00	0,00	0,00
SA3	Saldo (3) Nettofinanzierungssaldo (Saldo 1 + Saldo 2)							-300,00	-300,00	0,00

1. Nachtragsvoranschlag 2025

Stadtgemeinde Allentsteig

NVA Ergebnis- und Finanzierungsvoranschlag Detailnachweis

		MVAG VC QU			Ergebnisvoranschlag			Finanzierungsvoranschlag		
		EH	FH		VA 2025 inkl. NVA	VA 2025	1. NVA	VA 2025 inkl. NVA	VA 2025	1. NVA
Finanzierungstätigkeit										
SU 35	Summe Einzahlungen aus der Finanzierungstätigkeit							0,00	0,00	0,00
SU 36	Summe Auszahlungen aus der Finanzierungstätigkeit							0,00	0,00	0,00
SA4	Saldo (4) Geldfluss aus der Finanzierungstätigkeit (35 – 36)							0,00	0,00	0,00
SA5	Saldo (5) Geldfluss aus der voranschlagswirksamen Gebarung (Saldo 3 + Saldo 4)							-300,00	-300,00	0,00
363	Altstadterhaltung und Ortsbildpflege									
363000	Altstadterhaltung und Ortsbildpflege									
Operative Gebarung										
2/363000+829000	Sonstige Einnahmen Stadtführungen u. Broschüren	2116	3116	18	200,00	200,00		200,00	200,00	
SU 21 / 31	Summe Erträge / Einzahlungen operative Gebarung				200,00	200,00	0,00	200,00	200,00	0,00
1/363000-618000	Stadterneuerung Instandhalt.Sonst.Anl.	2224	3224	24	500,00	500,00		500,00	500,00	
1/363000-680000	Planmäßige Abschreibung	2226			1.100,00	1.100,00				
1/363000-720000	Kostenbeiträge (Kostensätze) für Leistungen des Bauhofs	2225	3225	24	44.800,00	44.800,00		44.800,00	44.800,00	
1/363000-728100	Ankauf von Blumen und Sträucher	2225	3225	24	4.000,00	4.000,00		4.000,00	4.000,00	
1/363000-728300	diverse Honorare - Leistungen	2225	3225	24	5.800,00	5.800,00		5.800,00	5.800,00	
1/363000-728400	Baumkataster - Baumpflege	2225	3225	24	25.000,00	25.000,00		25.000,00	25.000,00	
1/363000-728500	Gassi-System	2225	3225	24	400,00	400,00		400,00	400,00	
SU 22 / 32	Summe Aufwendungen / Auszahlungen operative Gebarung				81.600,00	81.600,00	0,00	80.500,00	80.500,00	0,00
SA 0 / SA 1	(0) Nettoergebnis (21 - 22) / (1) Geldfluss operative Gebarung (31 – 32)				-81.400,00	-81.400,00	0,00	-80.300,00	-80.300,00	0,00
SA01	Saldo (01) Haushaltsrücklagen (230 - 240)				0,00	0,00	0,00	0,00	0,00	0,00
SA00	Saldo (00) Nettoergebnis nach Haushaltsrücklagen (Saldo 0 + Saldo 01)				-81.400,00	-81.400,00	0,00			
Investive Gebarung										
SU 33	Summe Einzahlungen investive Gebarung							0,00	0,00	0,00
SU 34	Summe Auszahlungen investive Gebarung							0,00	0,00	0,00
SA2	Saldo (2) Geldfluss aus der Investiven Gebarung (33 – 34)							0,00	0,00	0,00
SA3	Saldo (3) Nettofinanzierungssaldo (Saldo 1 + Saldo 2)							-80.300,00	-80.300,00	0,00
Finanzierungstätigkeit										
SU 35	Summe Einzahlungen aus der Finanzierungstätigkeit							0,00	0,00	0,00
SU 36	Summe Auszahlungen aus der Finanzierungstätigkeit							0,00	0,00	0,00
SA4	Saldo (4) Geldfluss aus der Finanzierungstätigkeit (35 – 36)							0,00	0,00	0,00
SA5	Saldo (5) Geldfluss aus der voranschlagswirksamen Gebarung (Saldo 3 + Saldo 4)							-80.300,00	-80.300,00	0,00

1. Nachtragsvoranschlag 2025

Stadtgemeinde Allentsteig

NVA Ergebnis- und Finanzierungsvoranschlag Detailnachweis

		MVAG		VC QU	Ergebnisvoranschlag			Finanzierungsvoranschlag			
		EH	FH		VA 2025 inkl. NVA	VA 2025	1. NVA	VA 2025 inkl. NVA	VA 2025	1. NVA	
38	Sonstige Kulturpflege										
381	Maßnahmen der Kulturpflege										
381000	Massnahmen der Kulturpflege										
Operative Gebarung											
2/381000+810000	Erlöse aus Veranstaltungen	2114	3114	13	4.600,00	4.600,00		4.600,00	4.600,00		
SU 21 / 31	Summe Erträge / Einzahlungen operative Gebarung				4.600,00	4.600,00	0,00	4.600,00	4.600,00	0,00	
1/381000-600000	Energiebezug Strom	2222	3222	24	500,00	500,00		500,00	500,00		
1/381000-720000	Kostenbeiträge (Kostensätze) für Leistungen des Bauhofs	2225	3225	24	5.100,00	5.100,00		5.100,00	5.100,00		
1/381000-728100	Veranstaltungskosten - Honorare	2225	3225	24	11.000,00	13.000,00	-2.000,00	11.000,00	13.000,00	-2.000,00	
SU 22 / 32	Summe Aufwendungen / Auszahlungen operative Gebarung				16.600,00	18.600,00	-2.000,00	16.600,00	18.600,00	-2.000,00	
SA 0 / SA 1	(0) Nettoergebnis (21 - 22) / (1) Geldfluss operative Gebarung (31 - 32)				-12.000,00	-14.000,00	2.000,00	-12.000,00	-14.000,00	2.000,00	
SA01	Saldo (01) Haushaltsrücklagen (230 - 240)				0,00	0,00	0,00	0,00	0,00	0,00	
SA00	Saldo (00) Nettoergebnis nach Haushaltsrücklagen (Saldo 0 + Saldo 01)				-12.000,00	-14.000,00	2.000,00				
Investive Gebarung											
SU 33	Summe Einzahlungen investive Gebarung							0,00	0,00	0,00	
SU 34	Summe Auszahlungen investive Gebarung							0,00	0,00	0,00	
SA2	Saldo (2) Geldfluss aus der Investiven Gebarung (33 - 34)							0,00	0,00	0,00	
SA3	Saldo (3) Nettofinanzierungssaldo (Saldo 1 + Saldo 2)							-12.000,00	-14.000,00	2.000,00	
Finanzierungstätigkeit											
SU 35	Summe Einzahlungen aus der Finanzierungstätigkeit							0,00	0,00	0,00	
SU 36	Summe Auszahlungen aus der Finanzierungstätigkeit							0,00	0,00	0,00	
SA4	Saldo (4) Geldfluss aus der Finanzierungstätigkeit (35 - 36)							0,00	0,00	0,00	
SA5	Saldo (5) Geldfluss aus der voranschlagswirksamen Gebarung (Saldo 3 + Saldo 4)							-12.000,00	-14.000,00	2.000,00	
39	Kultus										
390	Kirchliche Angelegenheiten										
390000	Kirchliche Angelegenheiten										
Operative Gebarung											
SU 21 / 31	Summe Erträge / Einzahlungen operative Gebarung				0,00	0,00	0,00	0,00	0,00	0,00	0,00
1/390000-600000	Energiebezug Strom	2222	3222	24	3.100,00	3.100,00		3.100,00	3.100,00		
1/390000-614000	Instandhaltung Kapellen	2224	3224	24	600,00	500,00	100,00	600,00	500,00	100,00	
1/390000-670000	Versicherung Kapellen	2222	3222	24	300,00	300,00		300,00	300,00		
1/390000-680000	Planmäßige Abschreibung	2226			1.300,00	1.300,00					
1/390000-729000	Sonstige Ausgaben für Kapellen	2225	3225	24	100,00	100,00		100,00	100,00		
SU 22 / 32	Summe Aufwendungen / Auszahlungen operative Gebarung				5.400,00	5.300,00	100,00	4.100,00	4.000,00	100,00	

1. Nachtragsvoranschlag 2025

Stadtgemeinde Allentsteig

NVA Ergebnis- und Finanzierungsvoranschlag Detailnachweis

	MVAG	VC QU	Ergebnisvoranschlag			Finanzierungsvoranschlag				
			EH	FH	VA 2025 inkl. NVA	VA 2025	1. NVA	VA 2025 inkl. NVA	VA 2025	1. NVA
SA 0 / SA 1		(0) Nettoergebnis (21 - 22) / (1) Geldfluss operative Gebarung (31 – 32)			-5.400,00	-5.300,00	-100,00	-4.100,00	-4.000,00	-100,00
SA01		Saldo (01) Haushaltsrücklagen (230 - 240)			0,00	0,00	0,00	0,00	0,00	0,00
SA00		Saldo (00) Nettoergebnis nach Haushaltsrücklagen (Saldo 0 + Saldo 01)			-5.400,00	-5.300,00	-100,00			
Investive Gebarung										
SU 33		Summe Einzahlungen investive Gebarung						0,00	0,00	0,00
SU 34		Summe Auszahlungen investive Gebarung						0,00	0,00	0,00
SA2		Saldo (2) Geldfluss aus der Investiven Gebarung (33 – 34)						0,00	0,00	0,00
SA3		Saldo (3) Nettofinanzierungssaldo (Saldo 1 + Saldo 2)						-4.100,00	-4.000,00	-100,00
Finanzierungstätigkeit										
SU 35		Summe Einzahlungen aus der Finanzierungstätigkeit						0,00	0,00	0,00
SU 36		Summe Auszahlungen aus der Finanzierungstätigkeit						0,00	0,00	0,00
SA4		Saldo (4) Geldfluss aus der Finanzierungstätigkeit (35 – 36)						0,00	0,00	0,00
SA5		Saldo (5) Geldfluss aus der voranschlagswirksamen Gebarung (Saldo 3 + Saldo 4)						-4.100,00	-4.000,00	-100,00

		MVAG		VC QU	Ergebnisvoranschlag		Finanzierungsvoranschlag		
		EH	FH		VA 2025 inkl. NVA	VA 2025	1. NVA	VA 2025 inkl. NVA	VA 2025
4 Soziale Wohlfahrt und Wohnbauförderung									
41	Allgemeine öffentliche Wohlfahrt								
419	Sonstige Einrichtungen und Maßnahmen								
419000	Sonstige Einrichtungen und Maßnahmen								
Operative Gebarung									
2/419000+861000	Transfers von Ländern, Landesfonds und Landeskammern	2121	3121	15	49.000,00		49.000,00	49.000,00	49.000,00
SU 21 / 31	Summe Erträge / Einzahlungen operative Gebarung				49.000,00	0,00	49.000,00	49.000,00	49.000,00
1/419000-751000	Wohnsitzgemeindebeitrag SHG	2231	3231	26	35.400,00	35.400,00		35.400,00	35.400,00
1/419000-751100	Sozialhilfe - Beitrag nach Finanzkraft	2231	3231	26	316.000,00	316.000,00		316.000,00	316.000,00
SU 22 / 32	Summe Aufwendungen / Auszahlungen operative Gebarung				351.400,00	351.400,00	0,00	351.400,00	351.400,00
SA 0 / SA 1	(0) Nettoergebnis (21 - 22) / (1) Geldfluss operative Gebarung (31 - 32)				-302.400,00	-351.400,00	49.000,00	-302.400,00	-351.400,00
SA01	Saldo (01) Haushaltsrücklagen (230 - 240)				0,00	0,00	0,00	0,00	0,00
SA00	Saldo (00) Nettoergebnis nach Haushaltsrücklagen (Saldo 0 + Saldo 01)				-302.400,00	-351.400,00	49.000,00		
Investive Gebarung									
SU 33	Summe Einzahlungen investive Gebarung						0,00	0,00	0,00
SU 34	Summe Auszahlungen investive Gebarung						0,00	0,00	0,00
SA2	Saldo (2) Geldfluss aus der Investiven Gebarung (33 - 34)						0,00	0,00	0,00
SA3	Saldo (3) Nettofinanzierungssaldo (Saldo 1 + Saldo 2)						-302.400,00	-351.400,00	49.000,00
Finanzierungstätigkeit									
SU 35	Summe Einzahlungen aus der Finanzierungstätigkeit						0,00	0,00	0,00
SU 36	Summe Auszahlungen aus der Finanzierungstätigkeit						0,00	0,00	0,00
SA4	Saldo (4) Geldfluss aus der Finanzierungstätigkeit (35 - 36)						0,00	0,00	0,00
SA5	Saldo (5) Geldfluss aus der voranschlagswirksamen Gebarung (Saldo 3 + Saldo 4)						-302.400,00	-351.400,00	49.000,00
43	Jugendwohlfahrt								
439	Sonstige Einrichtungen und Maßnahmen								
439000	Sonstige Einrichtungen und Maßnahmen								
Operative Gebarung									
SU 21 / 31	Summe Erträge / Einzahlungen operative Gebarung				0,00	0,00	0,00	0,00	0,00
1/439000-751000	Jugendwohlfahrts- Umlage	2231	3231	26	60.000,00	60.000,00		60.000,00	60.000,00
SU 22 / 32	Summe Aufwendungen / Auszahlungen operative Gebarung				60.000,00	60.000,00	0,00	60.000,00	60.000,00
SA 0 / SA 1	(0) Nettoergebnis (21 - 22) / (1) Geldfluss operative Gebarung (31 - 32)				-60.000,00	-60.000,00	0,00	-60.000,00	-60.000,00
SA01	Saldo (01) Haushaltsrücklagen (230 - 240)				0,00	0,00	0,00	0,00	0,00
SA00	Saldo (00) Nettoergebnis nach Haushaltsrücklagen (Saldo 0 + Saldo 01)				-60.000,00	-60.000,00	0,00		

1. Nachtragsvoranschlag 2025

Stadtgemeinde Allentsteig

NVA Ergebnis- und Finanzierungsvoranschlag Detailnachweis

	MVAG	VC QU	Ergebnisvoranschlag			Finanzierungsvoranschlag				
			EH	FH	VA 2025 inkl. NVA	VA 2025	1. NVA	VA 2025 inkl. NVA	VA 2025	1. NVA
Investive Gebarung										
SU 33								0,00	0,00	0,00
SU 34								0,00	0,00	0,00
SA2								0,00	0,00	0,00
SA3								-60.000,00	-60.000,00	0,00
Finanzierungstätigkeit										
SU 35								0,00	0,00	0,00
SU 36								0,00	0,00	0,00
SA4								0,00	0,00	0,00
SA5								-60.000,00	-60.000,00	0,00
46 Familienpolitische Maßnahmen										
469 Sonstige Maßnahmen										
469000 Familienpol.Maßnahmen Sonstige Maßnahmen										
Operative Gebarung										
SU 21 / 31					0,00	0,00	0,00	0,00	0,00	0,00
1/469000-413000					1.000,00	1.000,00		1.000,00	1.000,00	
SU 22 / 32					1.000,00	1.000,00	0,00	1.000,00	1.000,00	0,00
SA 0 / SA 1					-1.000,00	-1.000,00	0,00	-1.000,00	-1.000,00	0,00
SA01					0,00	0,00	0,00	0,00	0,00	0,00
SA00					-1.000,00	-1.000,00	0,00			
Investive Gebarung										
SU 33								0,00	0,00	0,00
SU 34								0,00	0,00	0,00
SA2								0,00	0,00	0,00
SA3								-1.000,00	-1.000,00	0,00
Finanzierungstätigkeit										
SU 35								0,00	0,00	0,00
SU 36								0,00	0,00	0,00
SA4								0,00	0,00	0,00
SA5								-1.000,00	-1.000,00	0,00

		MVAG		VC QU	Ergebnisvoranschlag			Finanzierungsvoranschlag		
		EH	FH		VA 2025 inkl. NVA	VA 2025	1. NVA	VA 2025 inkl. NVA	VA 2025	1. NVA
48	Wohnbauförderung									
480	Allgemeine Wohnbauförderung									
480000	Allgemeine Wohnbauförderung									
Operative Gebarung										
SU 21 / 31	Summe Erträge / Einzahlungen operative Gebarung				0,00	0,00	0,00	0,00	0,00	0,00
1/480000-768000	Beihilfen an Bauwerber	2234	3234	27	46.000,00	50.000,00	-4.000,00	46.000,00	50.000,00	-4.000,00
1/480000-768100	Abbruchprämie	2234	3234		4.000,00		4.000,00	4.000,00		4.000,00
SU 22 / 32	Summe Aufwendungen / Auszahlungen operative Gebarung				50.000,00	50.000,00	0,00	50.000,00	50.000,00	0,00
SA 0 / SA 1	(0) Nettoergebnis (21 - 22) / (1) Geldfluss operative Gebarung (31 - 32)				-50.000,00	-50.000,00	0,00	-50.000,00	-50.000,00	0,00
SA01	Saldo (01) Haushaltsrücklagen (230 - 240)				0,00	0,00	0,00	0,00	0,00	0,00
SA00	Saldo (00) Nettoergebnis nach Haushaltsrücklagen (Saldo 0 + Saldo 01)				-50.000,00	-50.000,00	0,00			
Investive Gebarung										
SU 33	Summe Einzahlungen investive Gebarung							0,00	0,00	0,00
SU 34	Summe Auszahlungen investive Gebarung							0,00	0,00	0,00
SA2	Saldo (2) Geldfluss aus der Investiven Gebarung (33 - 34)							0,00	0,00	0,00
SA3	Saldo (3) Nettofinanzierungssaldo (Saldo 1 + Saldo 2)							-50.000,00	-50.000,00	0,00
Finanzierungstätigkeit										
SU 35	Summe Einzahlungen aus der Finanzierungstätigkeit							0,00	0,00	0,00
SU 36	Summe Auszahlungen aus der Finanzierungstätigkeit							0,00	0,00	0,00
SA4	Saldo (4) Geldfluss aus der Finanzierungstätigkeit (35 - 36)							0,00	0,00	0,00
SA5	Saldo (5) Geldfluss aus der voranschlagswirksamen Gebarung (Saldo 3 + Saldo 4)							-50.000,00	-50.000,00	0,00

	MVAG	VC QU	Ergebnisvoranschlag		Finanzierungsvoranschlag					
			EH	FH	VA 2025 inkl. NVA	VA 2025	1. NVA	VA 2025 inkl. NVA	VA 2025	1. NVA
5 Gesundheit										
51	Gesundheitsdienst									
510	Medizinische Bereichsversorgung									
510000	Medizinische Bereichsversorgung									
Operative Gebarung										
2/510000+852000	Totenbeschauegebühren	2113	3113	12	2.000,00	2.000,00		2.000,00	2.000,00	
SU 21 / 31	Summe Erträge / Einzahlungen operative Gebarung				2.000,00	2.000,00	0,00	2.000,00	2.000,00	0,00
1/510000-720000	Finanzierungsbeitrag Community Nurse	2225	3225	24	1.800,00	1.800,00		1.800,00	1.800,00	
1/510000-728000	Entgelte für sonstige Leistungen (gemeindeärztliche Tätigkeiten)	2225	3225	24	3.000,00	3.000,00		3.000,00	3.000,00	
1/510000-751000	Gemeindearzt Beitrag an Pensionsverband	2231	3231	26	7.800,00	7.800,00		7.800,00	7.800,00	
1/510000-777000	Startförderung Allgemeinmediziner	2234			100.000,00	50.000,00	50.000,00			
SU 22 / 32	Summe Aufwendungen / Auszahlungen operative Gebarung				112.600,00	62.600,00	50.000,00	12.600,00	12.600,00	0,00
SA 0 / SA 1	(0) Nettoergebnis (21 - 22) / (1) Geldfluss operative Gebarung (31 - 32)				-110.600,00	-60.600,00	-50.000,00	-10.600,00	-10.600,00	0,00
SA01	Saldo (01) Haushaltsrücklagen (230 - 240)				0,00	0,00	0,00	0,00	0,00	0,00
SA00	Saldo (00) Nettoergebnis nach Haushaltsrücklagen (Saldo 0 + Saldo 01)				-110.600,00	-60.600,00	-50.000,00			
Investive Gebarung										
SU 33	Summe Einzahlungen investive Gebarung							0,00	0,00	0,00
1/510000-777000	Startförderung Allgemeinmediziner		3434					100.000,00	50.000,00	50.000,00
SU 34	Summe Auszahlungen investive Gebarung							100.000,00	50.000,00	50.000,00
SA2	Saldo (2) Geldfluss aus der Investiven Gebarung (33 - 34)							-100.000,00	-50.000,00	-50.000,00
SA3	Saldo (3) Nettofinanzierungssaldo (Saldo 1 + Saldo 2)							-110.600,00	-60.600,00	-50.000,00
Finanzierungstätigkeit										
SU 35	Summe Einzahlungen aus der Finanzierungstätigkeit							0,00	0,00	0,00
SU 36	Summe Auszahlungen aus der Finanzierungstätigkeit							0,00	0,00	0,00
SA4	Saldo (4) Geldfluss aus der Finanzierungstätigkeit (35 - 36)							0,00	0,00	0,00
SA5	Saldo (5) Geldfluss aus der voranschlagswirksamen Gebarung (Saldo 3 + Saldo 4)							-110.600,00	-60.600,00	-50.000,00
512	Sonstige medizinische Beratung und Betreuung									
512000	Sonstige medizinische Beratung und Betreuung									
Operative Gebarung										
2/512000+816000	Kostenbeiträge für Impfungen	2114	3114	13	100,00	100,00		100,00	100,00	
2/512000+816100	Kostenersätze für Gesundheitsveranstaltungen	2114	3114	13	1.500,00	1.500,00		1.500,00	1.500,00	

1. Nachtragsvoranschlag 2025

Stadtgemeinde Allentsteig

NVA Ergebnis- und Finanzierungsvoranschlag Detailnachweis

		MVAG		VC QU	Ergebnisvoranschlag		Finanzierungsvoranschlag			
		EH	FH		VA 2025 inkl. NVA	VA 2025	1. NVA	VA 2025 inkl. NVA	VA 2025	1. NVA
2/512000+861000	Transfers von Ländern, Landesfonds und Landeskammern	2121	3121	15	2.200,00	2.200,00		2.200,00	2.200,00	
SU 21 / 31	Summe Erträge / Einzahlungen operative Gebarung				3.800,00	3.800,00	0,00	3.800,00	3.800,00	0,00
1/512000-728000	Entgelte, Honorare bzw. Kosten für Gesundheitsveranstaltungen	2225	3225	24	2.500,00	2.500,00		2.500,00	2.500,00	
SU 22 / 32	Summe Aufwendungen / Auszahlungen operative Gebarung				2.500,00	2.500,00	0,00	2.500,00	2.500,00	0,00
SA 0 / SA 1	(0) Nettoergebnis (21 - 22) / (1) Geldfluss operative Gebarung (31 - 32)				1.300,00	1.300,00	0,00	1.300,00	1.300,00	0,00
SA01	Saldo (01) Haushaltsrücklagen (230 - 240)				0,00	0,00	0,00	0,00	0,00	0,00
SA00	Saldo (00) Nettoergebnis nach Haushaltsrücklagen (Saldo 0 + Saldo 01)				1.300,00	1.300,00	0,00			
Investive Gebarung										
SU 33	Summe Einzahlungen investive Gebarung							0,00	0,00	0,00
SU 34	Summe Auszahlungen investive Gebarung							0,00	0,00	0,00
SA2	Saldo (2) Geldfluss aus der Investiven Gebarung (33 - 34)							0,00	0,00	0,00
SA3	Saldo (3) Nettofinanzierungssaldo (Saldo 1 + Saldo 2)							1.300,00	1.300,00	0,00
Finanzierungstätigkeit										
SU 35	Summe Einzahlungen aus der Finanzierungstätigkeit							0,00	0,00	0,00
SU 36	Summe Auszahlungen aus der Finanzierungstätigkeit							0,00	0,00	0,00
SA4	Saldo (4) Geldfluss aus der Finanzierungstätigkeit (35 - 36)							0,00	0,00	0,00
SA5	Saldo (5) Geldfluss aus der voranschlagswirksamen Gebarung (Saldo 3 + Saldo 4)							1.300,00	1.300,00	0,00
519	Sonstige Einrichtungen und Maßnahmen									
519100	Sonstige Einrichtungen und Maßnahmen									
Operative Gebarung										
SU 21 / 31	Summe Erträge / Einzahlungen operative Gebarung				0,00	0,00	0,00	0,00	0,00	0,00
SU 22 / 32	Summe Aufwendungen / Auszahlungen operative Gebarung				0,00	0,00	0,00	0,00	0,00	0,00
SA 0 / SA 1	(0) Nettoergebnis (21 - 22) / (1) Geldfluss operative Gebarung (31 - 32)				0,00	0,00	0,00	0,00	0,00	0,00
SA01	Saldo (01) Haushaltsrücklagen (230 - 240)				0,00	0,00	0,00	0,00	0,00	0,00
SA00	Saldo (00) Nettoergebnis nach Haushaltsrücklagen (Saldo 0 + Saldo 01)				0,00	0,00	0,00			
Investive Gebarung										
SU 33	Summe Einzahlungen investive Gebarung							0,00	0,00	0,00
SU 34	Summe Auszahlungen investive Gebarung							0,00	0,00	0,00
SA2	Saldo (2) Geldfluss aus der Investiven Gebarung (33 - 34)							0,00	0,00	0,00
SA3	Saldo (3) Nettofinanzierungssaldo (Saldo 1 + Saldo 2)							0,00	0,00	0,00
Finanzierungstätigkeit										
SU 35	Summe Einzahlungen aus der Finanzierungstätigkeit							0,00	0,00	0,00
SU 36	Summe Auszahlungen aus der Finanzierungstätigkeit							0,00	0,00	0,00
SA4	Saldo (4) Geldfluss aus der Finanzierungstätigkeit (35 - 36)							0,00	0,00	0,00

1. Nachtragsvoranschlag 2025

Stadtgemeinde Allentsteig

NVA Ergebnis- und Finanzierungsvoranschlag Detailnachweis

		MVAG VC QU			Ergebnisvoranschlag			Finanzierungsvoranschlag		
		EH	FH		VA 2025 inkl. NVA	VA 2025	1. NVA	VA 2025 inkl. NVA	VA 2025	1. NVA
SA5	Saldo (5) Geldfluss aus der voranschlagswirksamen Gebarung (Saldo 3 + Saldo 4)							0,00	0,00	0,00
52	Umweltschutz									
520	Natur- und Landschaftsschutz									
520000	Natur- und Landschaftsschutz									
	Operative Gebarung									
2/520000+829000	Umweltschutz Sonstige Einnahmen	2116	3116	18	100,00	100,00		100,00	100,00	
2/520000+868000	Umweltschutzstrafen	2124	3124	16	100,00	100,00		100,00	100,00	
SU 21 / 31	Summe Erträge / Einzahlungen operative Gebarung				200,00	200,00	0,00	200,00	200,00	0,00
SU 22 / 32	Summe Aufwendungen / Auszahlungen operative Gebarung				0,00	0,00	0,00	0,00	0,00	0,00
SA 0 / SA 1	(0) Nettoergebnis (21 - 22) / (1) Geldfluss operative Gebarung (31 – 32)				200,00	200,00	0,00	200,00	200,00	0,00
SA01	Saldo (01) Haushaltsrücklagen (230 - 240)				0,00	0,00	0,00	0,00	0,00	0,00
SA00	Saldo (00) Nettoergebnis nach Haushaltsrücklagen (Saldo 0 + Saldo 01)				200,00	200,00	0,00			
	Investive Gebarung									
SU 33	Summe Einzahlungen investive Gebarung							0,00	0,00	0,00
SU 34	Summe Auszahlungen investive Gebarung							0,00	0,00	0,00
SA2	Saldo (2) Geldfluss aus der Investiven Gebarung (33 – 34)							0,00	0,00	0,00
SA3	Saldo (3) Nettofinanzierungssaldo (Saldo 1 + Saldo 2)							200,00	200,00	0,00
	Finanzierungstätigkeit									
SU 35	Summe Einzahlungen aus der Finanzierungstätigkeit							0,00	0,00	0,00
SU 36	Summe Auszahlungen aus der Finanzierungstätigkeit							0,00	0,00	0,00
SA4	Saldo (4) Geldfluss aus der Finanzierungstätigkeit (35 – 36)							0,00	0,00	0,00
SA5	Saldo (5) Geldfluss aus der voranschlagswirksamen Gebarung (Saldo 3 + Saldo 4)							200,00	200,00	0,00
522	Reinhaltung der Luft									
522000	Reinhaltung der Luft									
	Operative Gebarung									
SU 21 / 31	Summe Erträge / Einzahlungen operative Gebarung				0,00	0,00	0,00	0,00	0,00	0,00
1/522000-726000	Mitgliedsbeitrag	2225	3225	24	700,00	700,00		700,00	700,00	
SU 22 / 32	Summe Aufwendungen / Auszahlungen operative Gebarung				700,00	700,00	0,00	700,00	700,00	0,00
SA 0 / SA 1	(0) Nettoergebnis (21 - 22) / (1) Geldfluss operative Gebarung (31 – 32)				-700,00	-700,00	0,00	-700,00	-700,00	0,00
SA01	Saldo (01) Haushaltsrücklagen (230 - 240)				0,00	0,00	0,00	0,00	0,00	0,00
SA00	Saldo (00) Nettoergebnis nach Haushaltsrücklagen (Saldo 0 + Saldo 01)				-700,00	-700,00	0,00			
	Investive Gebarung									
SU 33	Summe Einzahlungen investive Gebarung							0,00	0,00	0,00
SU 34	Summe Auszahlungen investive Gebarung							0,00	0,00	0,00
SA2	Saldo (2) Geldfluss aus der Investiven Gebarung (33 – 34)							0,00	0,00	0,00

1. Nachtragsvoranschlag 2025

Stadtgemeinde Allentsteig

NVA Ergebnis- und Finanzierungsvoranschlag Detailnachweis

		MVAG		VC QU	Ergebnisvoranschlag		Finanzierungsvoranschlag			
		EH	FH		VA 2025 inkl. NVA	VA 2025	1. NVA	VA 2025 inkl. NVA	VA 2025	1. NVA
SA3	Saldo (3) Nettofinanzierungssaldo (Saldo 1 + Saldo 2)							-700,00	-700,00	0,00
Finanzierungstätigkeit										
SU 35	Summe Einzahlungen aus der Finanzierungstätigkeit							0,00	0,00	0,00
SU 36	Summe Auszahlungen aus der Finanzierungstätigkeit							0,00	0,00	0,00
SA4	Saldo (4) Geldfluss aus der Finanzierungstätigkeit (35 – 36)							0,00	0,00	0,00
SA5	Saldo (5) Geldfluss aus der voranschlagswirksamen Gebarung (Saldo 3 + Saldo 4)							-700,00	-700,00	0,00
528	Tierkörperbeseitigung									
528000	Tierkörperbeseitigung									
Operative Gebarung										
SU 21 / 31	Summe Erträge / Einzahlungen operative Gebarung					0,00	0,00	0,00	0,00	0,00
1/528000-728000	Entgelte Tierkörperverwertung		2225 3225	24		100,00	100,00		100,00	100,00
SU 22 / 32	Summe Aufwendungen / Auszahlungen operative Gebarung					100,00	100,00	0,00	100,00	0,00
SA 0 / SA 1	(0) Nettoergebnis (21 - 22) / (1) Geldfluss operative Gebarung (31 – 32)					-100,00	-100,00	0,00	-100,00	0,00
SA01	Saldo (01) Haushaltsrücklagen (230 - 240)					0,00	0,00	0,00	0,00	0,00
SA00	Saldo (00) Nettoergebnis nach Haushaltsrücklagen (Saldo 0 + Saldo 01)					-100,00	-100,00	0,00	0,00	0,00
Investive Gebarung										
SU 33	Summe Einzahlungen investive Gebarung							0,00	0,00	0,00
SU 34	Summe Auszahlungen investive Gebarung							0,00	0,00	0,00
SA2	Saldo (2) Geldfluss aus der Investiven Gebarung (33 – 34)							0,00	0,00	0,00
SA3	Saldo (3) Nettofinanzierungssaldo (Saldo 1 + Saldo 2)							-100,00	-100,00	0,00
Finanzierungstätigkeit										
SU 35	Summe Einzahlungen aus der Finanzierungstätigkeit							0,00	0,00	0,00
SU 36	Summe Auszahlungen aus der Finanzierungstätigkeit							0,00	0,00	0,00
SA4	Saldo (4) Geldfluss aus der Finanzierungstätigkeit (35 – 36)							0,00	0,00	0,00
SA5	Saldo (5) Geldfluss aus der voranschlagswirksamen Gebarung (Saldo 3 + Saldo 4)							-100,00	-100,00	0,00
529	Sonstige Einrichtungen und Maßnahmen									
529000	Sonstige Maßnahmen									
Operative Gebarung										
2/529000+813000	Erträge aus der Auflösung von Investitionszuschüssen (Kapitaltransfers)		2127			300,00	300,00			
2/529000+829000	Sonstige Einnahmen		2116 3116	18		500,00	500,00		500,00	500,00
SU 21 / 31	Summe Erträge / Einzahlungen operative Gebarung					800,00	800,00	0,00	500,00	500,00
1/529000-600000	Energiebezug Strom		2222 3222	24		300,00	300,00		300,00	300,00
1/529000-680000	Planmäßige Abschreibung		2226			600,00	600,00			
1/529000-728000	Schädlingsbekämpfung Rattenvertilgung		2225 3225	24		500,00	500,00		500,00	500,00

1. Nachtragsvoranschlag 2025

Stadtgemeinde Allentsteig

NVA Ergebnis- und Finanzierungsvoranschlag Detailnachweis

		MVAG		VC QU	Ergebnisvoranschlag		Finanzierungsvoranschlag			
		EH	FH		VA 2025 inkl. NVA	VA 2025	1. NVA	VA 2025 inkl. NVA	VA 2025	1. NVA
1/529000-778000	Förderung im Rahmen von "Nutzung von erneuerbarer Energie"	2234		44	5.000,00	5.000,00				
SU 22 / 32	Summe Aufwendungen / Auszahlungen operative Gebarung				6.400,00	6.400,00	0,00	800,00	800,00	0,00
SA 0 / SA 1	(0) Nettoergebnis (21 - 22) / (1) Geldfluss operative Gebarung (31 - 32)				-5.600,00	-5.600,00	0,00	-300,00	-300,00	0,00
SA01	Saldo (01) Haushaltsrücklagen (230 - 240)				0,00	0,00	0,00	0,00	0,00	0,00
SA00	Saldo (00) Nettoergebnis nach Haushaltsrücklagen (Saldo 0 + Saldo 01)				-5.600,00	-5.600,00	0,00			
Investive Gebarung										
SU 33	Summe Einzahlungen investive Gebarung							0,00	0,00	0,00
1/529000-778000	Förderung im Rahmen von "Nutzung von erneuerbarer Energie"		3434	44				5.000,00	5.000,00	
SU 34	Summe Auszahlungen investive Gebarung							5.000,00	5.000,00	0,00
SA2	Saldo (2) Geldfluss aus der Investiven Gebarung (33 - 34)							-5.000,00	-5.000,00	0,00
SA3	Saldo (3) Nettofinanzierungssaldo (Saldo 1 + Saldo 2)							-5.300,00	-5.300,00	0,00
Finanzierungstätigkeit										
SU 35	Summe Einzahlungen aus der Finanzierungstätigkeit							0,00	0,00	0,00
SU 36	Summe Auszahlungen aus der Finanzierungstätigkeit							0,00	0,00	0,00
SA4	Saldo (4) Geldfluss aus der Finanzierungstätigkeit (35 - 36)							0,00	0,00	0,00
SA5	Saldo (5) Geldfluss aus der voranschlagswirksamen Gebarung (Saldo 3 + Saldo 4)							-5.300,00	-5.300,00	0,00
53	Rettungs- und Warndienste									
530	Rettungsdienste									
530000	Rettungsdienste									
Operative Gebarung										
SU 21 / 31	Summe Erträge / Einzahlungen operative Gebarung				0,00	0,00	0,00	0,00	0,00	0,00
SU 22 / 32	Summe Aufwendungen / Auszahlungen operative Gebarung				0,00	0,00	0,00	0,00	0,00	0,00
SA 0 / SA 1	(0) Nettoergebnis (21 - 22) / (1) Geldfluss operative Gebarung (31 - 32)				0,00	0,00	0,00	0,00	0,00	0,00
SA01	Saldo (01) Haushaltsrücklagen (230 - 240)				0,00	0,00	0,00	0,00	0,00	0,00
SA00	Saldo (00) Nettoergebnis nach Haushaltsrücklagen (Saldo 0 + Saldo 01)				0,00	0,00	0,00	0,00	0,00	0,00
Investive Gebarung										
SU 33	Summe Einzahlungen investive Gebarung							0,00	0,00	0,00
SU 34	Summe Auszahlungen investive Gebarung							0,00	0,00	0,00
SA2	Saldo (2) Geldfluss aus der Investiven Gebarung (33 - 34)							0,00	0,00	0,00
SA3	Saldo (3) Nettofinanzierungssaldo (Saldo 1 + Saldo 2)							0,00	0,00	0,00
Finanzierungstätigkeit										
SU 35	Summe Einzahlungen aus der Finanzierungstätigkeit							0,00	0,00	0,00
SU 36	Summe Auszahlungen aus der Finanzierungstätigkeit							0,00	0,00	0,00
SA4	Saldo (4) Geldfluss aus der Finanzierungstätigkeit (35 - 36)							0,00	0,00	0,00

1. Nachtragsvoranschlag 2025

Stadtgemeinde Allentsteig

NVA Ergebnis- und Finanzierungsvoranschlag Detailnachweis

		MVAG VC QU			Ergebnisvoranschlag			Finanzierungsvoranschlag		
		EH	FH		VA 2025 inkl. NVA	VA 2025	1. NVA	VA 2025 inkl. NVA	VA 2025	1. NVA
SA5	Saldo (5) Geldfluss aus der voranschlagswirksamen Gebarung (Saldo 3 + Saldo 4)							0,00	0,00	0,00
56	Krankenanstalten anderer Rechtsträger									
562	Sprengelbeiträge									
562000	Gemeindebeitrag zum Krankenanstaltenspr.									
	Operative Gebarung									
SU 21 / 31	Summe Erträge / Einzahlungen operative Gebarung				0,00	0,00	0,00	0,00	0,00	0,00
1/562000-752000	NOEKAS Zweck- aufwand	2231	3231	26	535.000,00	535.000,00		535.000,00	535.000,00	
SU 22 / 32	Summe Aufwendungen / Auszahlungen operative Gebarung				535.000,00	535.000,00	0,00	535.000,00	535.000,00	0,00
SA 0 / SA 1	(0) Nettoergebnis (21 - 22) / (1) Geldfluss operative Gebarung (31 – 32)				-535.000,00	-535.000,00	0,00	-535.000,00	-535.000,00	0,00
SA01	Saldo (01) Haushaltsrücklagen (230 - 240)				0,00	0,00	0,00	0,00	0,00	0,00
SA00	Saldo (00) Nettoergebnis nach Haushaltsrücklagen (Saldo 0 + Saldo 01)				-535.000,00	-535.000,00	0,00			
	Investive Gebarung									
SU 33	Summe Einzahlungen investive Gebarung							0,00	0,00	0,00
SU 34	Summe Auszahlungen investive Gebarung							0,00	0,00	0,00
SA2	Saldo (2) Geldfluss aus der Investiven Gebarung (33 – 34)							0,00	0,00	0,00
SA3	Saldo (3) Nettofinanzierungssaldo (Saldo 1 + Saldo 2)							-535.000,00	-535.000,00	0,00
	Finanzierungstätigkeit									
SU 35	Summe Einzahlungen aus der Finanzierungstätigkeit							0,00	0,00	0,00
SU 36	Summe Auszahlungen aus der Finanzierungstätigkeit							0,00	0,00	0,00
SA4	Saldo (4) Geldfluss aus der Finanzierungstätigkeit (35 – 36)							0,00	0,00	0,00
SA5	Saldo (5) Geldfluss aus der voranschlagswirksamen Gebarung (Saldo 3 + Saldo 4)							-535.000,00	-535.000,00	0,00
562200	NÖGUS Gde.Beitrag									
	Operative Gebarung									
SU 21 / 31	Summe Erträge / Einzahlungen operative Gebarung				0,00	0,00	0,00	0,00	0,00	0,00
1/562200-751000	Nögus (Standortbeitrag)	2231	3231	26	33.000,00	33.000,00		33.000,00	33.000,00	
SU 22 / 32	Summe Aufwendungen / Auszahlungen operative Gebarung				33.000,00	33.000,00	0,00	33.000,00	33.000,00	0,00
SA 0 / SA 1	(0) Nettoergebnis (21 - 22) / (1) Geldfluss operative Gebarung (31 – 32)				-33.000,00	-33.000,00	0,00	-33.000,00	-33.000,00	0,00
SA01	Saldo (01) Haushaltsrücklagen (230 - 240)				0,00	0,00	0,00	0,00	0,00	0,00
SA00	Saldo (00) Nettoergebnis nach Haushaltsrücklagen (Saldo 0 + Saldo 01)				-33.000,00	-33.000,00	0,00			
	Investive Gebarung									
SU 33	Summe Einzahlungen investive Gebarung							0,00	0,00	0,00
SU 34	Summe Auszahlungen investive Gebarung							0,00	0,00	0,00
SA2	Saldo (2) Geldfluss aus der Investiven Gebarung (33 – 34)							0,00	0,00	0,00
SA3	Saldo (3) Nettofinanzierungssaldo (Saldo 1 + Saldo 2)							-33.000,00	-33.000,00	0,00

1. Nachtragsvoranschlag 2025

Stadtgemeinde Allentsteig

NVA Ergebnis- und Finanzierungsvoranschlag Detailnachweis

		MVAG VC QU			Ergebnisvoranschlag			Finanzierungsvoranschlag		
		EH	FH		VA 2025 inkl. NVA	VA 2025	1. NVA	VA 2025 inkl. NVA	VA 2025	1. NVA
Finanzierungstätigkeit										
SU 35	Summe Einzahlungen aus der Finanzierungstätigkeit							0,00	0,00	0,00
SU 36	Summe Auszahlungen aus der Finanzierungstätigkeit							0,00	0,00	0,00
SA4	Saldo (4) Geldfluss aus der Finanzierungstätigkeit (35 – 36)							0,00	0,00	0,00
SA5	Saldo (5) Geldfluss aus der voranschlagswirksamen Gebarung (Saldo 3 + Saldo 4)							-33.000,00	-33.000,00	0,00
58 Veterinärmedizin										
581 Maßnahmen der Veterinärmedizin										
581000 Maßnahmen der Veterinärmedizin										
Operative Gebarung										
2/581000+816000	Kostenbeiträge (Kostensätze) für sonstige Leistungen-Katzenkastrationsaktion	2114	3114	13	100,00	100,00		100,00	100,00	
SU 21 / 31	Summe Erträge / Einzahlungen operative Gebarung				100,00	100,00	0,00	100,00	100,00	0,00
1/581000-728000	Entgelte für sonstige Leistungen Tierarzthonorare	2225	3225	24	300,00	300,00		300,00	300,00	
SU 22 / 32	Summe Aufwendungen / Auszahlungen operative Gebarung				300,00	300,00	0,00	300,00	300,00	0,00
SA 0 / SA 1	(0) Nettoergebnis (21 - 22) / (1) Geldfluss operative Gebarung (31 – 32)				-200,00	-200,00	0,00	-200,00	-200,00	0,00
SA01	Saldo (01) Haushaltsrücklagen (230 - 240)				0,00	0,00	0,00	0,00	0,00	0,00
SA00	Saldo (00) Nettoergebnis nach Haushaltsrücklagen (Saldo 0 + Saldo 01)				-200,00	-200,00	0,00			
Investive Gebarung										
SU 33	Summe Einzahlungen investive Gebarung							0,00	0,00	0,00
SU 34	Summe Auszahlungen investive Gebarung							0,00	0,00	0,00
SA2	Saldo (2) Geldfluss aus der Investiven Gebarung (33 – 34)							0,00	0,00	0,00
SA3	Saldo (3) Nettofinanzierungssaldo (Saldo 1 + Saldo 2)							-200,00	-200,00	0,00
Finanzierungstätigkeit										
SU 35	Summe Einzahlungen aus der Finanzierungstätigkeit							0,00	0,00	0,00
SU 36	Summe Auszahlungen aus der Finanzierungstätigkeit							0,00	0,00	0,00
SA4	Saldo (4) Geldfluss aus der Finanzierungstätigkeit (35 – 36)							0,00	0,00	0,00
SA5	Saldo (5) Geldfluss aus der voranschlagswirksamen Gebarung (Saldo 3 + Saldo 4)							-200,00	-200,00	0,00

	MVAG	VC QU	Ergebnisvoranschlag		Finanzierungsvoranschlag					
			EH	FH	VA 2025 inkl. NVA	VA 2025	1. NVA	VA 2025 inkl. NVA	VA 2025	1. NVA
6 Straßen- und Wasserbau, Verkehr										
61	Straßenbau									
612	Gemeindestraßen									
612000	Gemeindestraßen									
Operative Gebarung										
2/612000+813000	Erträge aus der Auflösung von Investitionszuschüssen (Kapitaltransfers)	2127			5.600,00	5.600,00				
2/612000+829000	Sonstige Einnahmen	2116	3116	18	500,00	500,00	500,00	500,00		
6/612000+871000	Kapitaltransfers aus Gemeinde-Bedarfszuweisungsmittel	2121	3121	1 33	250.000,00	250.000,00	250.000,00	250.000,00		
6/612000+871001	BZ für Beleuchtungsumstellung	2121	3121	1 33	1.000,00	1.000,00	1.000,00	1.000,00		
SU 21 / 31	Summe Erträge / Einzahlungen operative Gebarung				257.100,00	257.100,00	0,00	251.500,00	251.500,00	0,00
1/612000-680000	Planmäßige Abschreibung	2226			221.400,00	221.400,00				
1/612000-720000	Kostenbeiträge (Kostensätze) für Leistungen des Bauhofs	2225	3225	24	29.600,00	29.600,00	29.600,00	29.600,00		
SU 22 / 32	Summe Aufwendungen / Auszahlungen operative Gebarung				251.000,00	251.000,00	0,00	29.600,00	29.600,00	0,00
SA 0 / SA 1	(0) Nettoergebnis (21 - 22) / (1) Geldfluss operative Gebarung (31 – 32)				6.100,00	6.100,00	0,00	221.900,00	221.900,00	0,00
SA01	Saldo (01) Haushaltsrücklagen (230 - 240)				0,00	0,00	0,00	0,00	0,00	0,00
SA00	Saldo (00) Nettoergebnis nach Haushaltsrücklagen (Saldo 0 + Saldo 01)				6.100,00	6.100,00	0,00			
Investive Gebarung										
6/612000+300000	Förderung Bund - öff. Beleuchtung	3331	1 33				800,00	500,00	300,00	
6/612000+300001	Kapitaltransfers KAT Fonds	3331	1 33				17.500,00		17.500,00	
6/612000+301000	Kapitaltransfers von Ländern, Landesfonds und Landeskammern (ESPG)	3331	1 33				21.600,00		21.600,00	
SU 33	Summe Einzahlungen investive Gebarung						39.900,00	500,00	39.400,00	
5/612000-002000	Baukosten Gemeindestraßen	3412	1 40				231.500,00	236.500,00	-5.000,00	
5/612000-002100	Baukosten Feldwege	3412	1 40				22.800,00		22.800,00	
5/612000-005000	Anlagen zu Straßenbauten- Straßenbeleuchtung	3412	1 40				15.000,00	15.000,00		
SU 34	Summe Auszahlungen investive Gebarung						269.300,00	251.500,00	17.800,00	
SA2	Saldo (2) Geldfluss aus der Investiven Gebarung (33 – 34)						-229.400,00	-251.000,00	21.600,00	
SA3	Saldo (3) Nettofinanzierungssaldo (Saldo 1 + Saldo 2)						-7.500,00	-29.100,00	21.600,00	
Finanzierungstätigkeit										
SU 35	Summe Einzahlungen aus der Finanzierungstätigkeit						0,00	0,00	0,00	
SU 36	Summe Auszahlungen aus der Finanzierungstätigkeit						0,00	0,00	0,00	
SA4	Saldo (4) Geldfluss aus der Finanzierungstätigkeit (35 – 36)						0,00	0,00	0,00	

1. Nachtragsvoranschlag 2025

Stadtgemeinde Allentsteig

NVA Ergebnis- und Finanzierungsvoranschlag Detailnachweis

		MVAG		VC QU	Ergebnisvoranschlag			Finanzierungsvoranschlag		
		EH	FH		VA 2025 inkl. NVA	VA 2025	1. NVA	VA 2025 inkl. NVA	VA 2025	1. NVA
SA5	Saldo (5) Geldfluss aus der voranschlagswirksamen Gebarung (Saldo 3 + Saldo 4)							-7.500,00	-29.100,00	21.600,00
63	Schutzwasserbau									
639	Sonstige Einrichtungen und Maßnahmen									
639000	Sonstige Einrichtungen und Maßnahmen									
Operative Gebarung										
SU 21 / 31	Summe Erträge / Einzahlungen operative Gebarung				0,00	0,00	0,00	0,00	0,00	0,00
1/639000-612000	Instandhaltung von Wasser- und Abwasserbauten und -anlagen	2224	3224		50.000,00	50.000,00		50.000,00	50.000,00	
1/639000-752000	Verbandsbeitrag Wasserverband	2231	3231	26	300,00	300,00		300,00	300,00	
SU 22 / 32	Summe Aufwendungen / Auszahlungen operative Gebarung				50.300,00	50.300,00	0,00	50.300,00	50.300,00	0,00
SA 0 / SA 1	(0) Nettoergebnis (21 - 22) / (1) Geldfluss operative Gebarung (31 - 32)				-50.300,00	-50.300,00	0,00	-50.300,00	-50.300,00	0,00
SA01	Saldo (01) Haushaltsrücklagen (230 - 240)				0,00	0,00	0,00	0,00	0,00	0,00
SA00	Saldo (00) Nettoergebnis nach Haushaltsrücklagen (Saldo 0 + Saldo 01)				-50.300,00	-50.300,00	0,00			
Investive Gebarung										
SU 33	Summe Einzahlungen investive Gebarung							0,00	0,00	0,00
SU 34	Summe Auszahlungen investive Gebarung							0,00	0,00	0,00
SA2	Saldo (2) Geldfluss aus der Investiven Gebarung (33 - 34)							0,00	0,00	0,00
SA3	Saldo (3) Nettofinanzierungssaldo (Saldo 1 + Saldo 2)							-50.300,00	-50.300,00	0,00
Finanzierungstätigkeit										
SU 35	Summe Einzahlungen aus der Finanzierungstätigkeit							0,00	0,00	0,00
SU 36	Summe Auszahlungen aus der Finanzierungstätigkeit							0,00	0,00	0,00
SA4	Saldo (4) Geldfluss aus der Finanzierungstätigkeit (35 - 36)							0,00	0,00	0,00
SA5	Saldo (5) Geldfluss aus der voranschlagswirksamen Gebarung (Saldo 3 + Saldo 4)							-50.300,00	-50.300,00	0,00
64	Straßenverkehr									
640	Einrichtungen und Maßnahmen nach der Straßenverkehrsordnu									
640000	Einrichtung und Maßnahmen der Strassenverkehrsordnung									
Operative Gebarung										
2/640000+816000	Kostensätze für Verkehrszeichen	2114	3114	13	100,00	100,00		100,00	100,00	
2/640000+868000	Gemeindestraßenstrafen	2124	3124	16	3.000,00	3.000,00		3.000,00	3.000,00	
SU 21 / 31	Summe Erträge / Einzahlungen operative Gebarung				3.100,00	3.100,00	0,00	3.100,00	3.100,00	0,00
1/640000-400000	Geringwertige Wirtschaftsgüter (GWG) - Verkehrszeichen	2221	3221		2.500,00	2.500,00		2.500,00	2.500,00	
1/640000-680000	Planmäßige Abschreibung	2226			200,00	200,00				
SU 22 / 32	Summe Aufwendungen / Auszahlungen operative Gebarung				2.700,00	2.700,00	0,00	2.500,00	2.500,00	0,00

1. Nachtragsvoranschlag 2025

Stadtgemeinde Allentsteig

NVA Ergebnis- und Finanzierungsvoranschlag Detailnachweis

	MVAG	VC QU	Ergebnisvoranschlag			Finanzierungsvoranschlag				
			EH	FH	VA 2025 inkl. NVA	VA 2025	1. NVA	VA 2025 inkl. NVA	VA 2025	1. NVA
SA 0 / SA 1	(0) Nettoergebnis (21 - 22) / (1) Geldfluss operative Gebarung (31 – 32)				400,00	400,00	0,00	600,00	600,00	0,00
SA01	Saldo (01) Haushaltsrücklagen (230 - 240)				0,00	0,00	0,00	0,00	0,00	0,00
SA00	Saldo (00) Nettoergebnis nach Haushaltsrücklagen (Saldo 0 + Saldo 01)				400,00	400,00	0,00			
Investive Gebarung										
SU 33	Summe Einzahlungen investive Gebarung							0,00	0,00	0,00
SU 34	Summe Auszahlungen investive Gebarung							0,00	0,00	0,00
SA2	Saldo (2) Geldfluss aus der Investiven Gebarung (33 – 34)							0,00	0,00	0,00
SA3	Saldo (3) Nettofinanzierungssaldo (Saldo 1 + Saldo 2)							600,00	600,00	0,00
Finanzierungstätigkeit										
SU 35	Summe Einzahlungen aus der Finanzierungstätigkeit							0,00	0,00	0,00
SU 36	Summe Auszahlungen aus der Finanzierungstätigkeit							0,00	0,00	0,00
SA4	Saldo (4) Geldfluss aus der Finanzierungstätigkeit (35 – 36)							0,00	0,00	0,00
SA5	Saldo (5) Geldfluss aus der voranschlagswirksamen Gebarung (Saldo 3 + Saldo 4)							600,00	600,00	0,00
68	Post- und Telekommunikationsdienste									
680	Post- und Telekommunikationsdienste									
680000	Post und Telekommunikationsdienste									
Operative Gebarung										
SU 21 / 31	Summe Erträge / Einzahlungen operative Gebarung				0,00	0,00	0,00	0,00	0,00	0,00
1/680000-614000	Instandhaltung von Buswartehäusern	2224 3224 24			500,00	500,00		500,00	500,00	
SU 22 / 32	Summe Aufwendungen / Auszahlungen operative Gebarung				500,00	500,00	0,00	500,00	500,00	0,00
SA 0 / SA 1	(0) Nettoergebnis (21 - 22) / (1) Geldfluss operative Gebarung (31 – 32)				-500,00	-500,00	0,00	-500,00	-500,00	0,00
SA01	Saldo (01) Haushaltsrücklagen (230 - 240)				0,00	0,00	0,00	0,00	0,00	0,00
SA00	Saldo (00) Nettoergebnis nach Haushaltsrücklagen (Saldo 0 + Saldo 01)				-500,00	-500,00	0,00			
Investive Gebarung										
SU 33	Summe Einzahlungen investive Gebarung							0,00	0,00	0,00
SU 34	Summe Auszahlungen investive Gebarung							0,00	0,00	0,00
SA2	Saldo (2) Geldfluss aus der Investiven Gebarung (33 – 34)							0,00	0,00	0,00
SA3	Saldo (3) Nettofinanzierungssaldo (Saldo 1 + Saldo 2)							-500,00	-500,00	0,00
Finanzierungstätigkeit										
SU 35	Summe Einzahlungen aus der Finanzierungstätigkeit							0,00	0,00	0,00
SU 36	Summe Auszahlungen aus der Finanzierungstätigkeit							0,00	0,00	0,00
SA4	Saldo (4) Geldfluss aus der Finanzierungstätigkeit (35 – 36)							0,00	0,00	0,00
SA5	Saldo (5) Geldfluss aus der voranschlagswirksamen Gebarung (Saldo 3 + Saldo 4)							-500,00	-500,00	0,00

	MVAG	VC QU	Ergebnisvoranschlag		Finanzierungsvoranschlag						
			EH	FH	VA 2025 inkl. NVA	VA 2025	1. NVA	VA 2025 inkl. NVA	VA 2025	1. NVA	
7 Wirtschaftsförderung											
71	Grundlagenverbesserung in der Land- und Forstwirtschaft										
710	Land- und forstwirtschaftlicher Wegebau										
710000	Land- und forstwirtschaftliche Wegeerhaltung										
Operative Gebarung											
6/710000+871000	Kapitaltransfers aus Gemeinde-Bedarfszuweisungsmittel	2121	3121	1	33	2.800,00	2.800,00		2.800,00	2.800,00	
6/710000+899000	Entnahmen aus Verrechnungsrücklagen zwischen operativer Gebarung und Projekten	2116		1		4.500,00	4.500,00				
SU 21 / 31	Summe Erträge / Einzahlungen operative Gebarung					7.300,00	7.300,00	0,00	2.800,00	2.800,00	0,00
1/710000-680000	Planmäßige Abschreibung	2226				86.700,00	86.700,00				
SU 22 / 32	Summe Aufwendungen / Auszahlungen operative Gebarung					86.700,00	86.700,00	0,00	0,00	0,00	0,00
SA 0 / SA 1	(0) Nettoergebnis (21 - 22) / (1) Geldfluss operative Gebarung (31 - 32)					-79.400,00	-79.400,00	0,00	2.800,00	2.800,00	0,00
SA01	Saldo (01) Haushaltsrücklagen (230 - 240)					0,00	0,00	0,00	0,00	0,00	0,00
SA00	Saldo (00) Nettoergebnis nach Haushaltsrücklagen (Saldo 0 + Saldo 01)					-79.400,00	-79.400,00	0,00			
Investive Gebarung											
6/710000+301000	Kapitaltransfers von Ländern, Landesfonds und Landeskammern		3331	1	33				2.700,00	2.700,00	
SU 33	Summe Einzahlungen investive Gebarung								2.700,00	2.700,00	0,00
5/710000-002000	Feldwegebau Agrarbezirksbehörde		3412	1	40				10.000,00	10.000,00	
SU 34	Summe Auszahlungen investive Gebarung								10.000,00	10.000,00	0,00
SA2	Saldo (2) Geldfluss aus der Investiven Gebarung (33 - 34)								-7.300,00	-7.300,00	0,00
SA3	Saldo (3) Nettofinanzierungssaldo (Saldo 1 + Saldo 2)								-4.500,00	-4.500,00	0,00
Finanzierungstätigkeit											
SU 35	Summe Einzahlungen aus der Finanzierungstätigkeit								0,00	0,00	0,00
SU 36	Summe Auszahlungen aus der Finanzierungstätigkeit								0,00	0,00	0,00
SA4	Saldo (4) Geldfluss aus der Finanzierungstätigkeit (35 - 36)								0,00	0,00	0,00
SA5	Saldo (5) Geldfluss aus der voranschlagswirksamen Gebarung (Saldo 3 + Saldo 4)								-4.500,00	-4.500,00	0,00
74	Sonstige Förderung der Land- und Forstwirtschaft										
749	Sonstige Einrichtungen und Maßnahmen										
749000	Sonstige Einrichtungen und Maßnahmen										
Operative Gebarung											
SU 21 / 31	Summe Erträge / Einzahlungen operative Gebarung					0,00	0,00	0,00	0,00	0,00	0,00

1. Nachtragsvoranschlag 2025

Stadtgemeinde Allentsteig

NVA Ergebnis- und Finanzierungsvoranschlag Detailnachweis

		MVAG		VC QU	Ergebnisvoranschlag			Finanzierungsvoranschlag		
		EH	FH		VA 2025 inkl. NVA	VA 2025	1. NVA	VA 2025 inkl. NVA	VA 2025	1. NVA
1/749000-729000	Sonstige Ausgaben (künstl.Befruchtung)	2225	3225	24	1.200,00	1.000,00	200,00	1.200,00	1.000,00	200,00
SU 22 / 32	Summe Aufwendungen / Auszahlungen operative Gebarung				1.200,00	1.000,00	200,00	1.200,00	1.000,00	200,00
SA 0 / SA 1	(0) Nettoergebnis (21 - 22) / (1) Geldfluss operative Gebarung (31 - 32)				-1.200,00	-1.000,00	-200,00	-1.200,00	-1.000,00	-200,00
SA01	Saldo (01) Haushaltsrücklagen (230 - 240)				0,00	0,00	0,00	0,00	0,00	0,00
SA00	Saldo (00) Nettoergebnis nach Haushaltsrücklagen (Saldo 0 + Saldo 01)				-1.200,00	-1.000,00	-200,00			
Investive Gebarung										
SU 33	Summe Einzahlungen investive Gebarung							0,00	0,00	0,00
SU 34	Summe Auszahlungen investive Gebarung							0,00	0,00	0,00
SA2	Saldo (2) Geldfluss aus der Investiven Gebarung (33 - 34)							0,00	0,00	0,00
SA3	Saldo (3) Nettofinanzierungssaldo (Saldo 1 + Saldo 2)							-1.200,00	-1.000,00	-200,00
Finanzierungstätigkeit										
SU 35	Summe Einzahlungen aus der Finanzierungstätigkeit							0,00	0,00	0,00
SU 36	Summe Auszahlungen aus der Finanzierungstätigkeit							0,00	0,00	0,00
SA4	Saldo (4) Geldfluss aus der Finanzierungstätigkeit (35 - 36)							0,00	0,00	0,00
SA5	Saldo (5) Geldfluss aus der voranschlagswirksamen Gebarung (Saldo 3 + Saldo 4)							-1.200,00	-1.000,00	-200,00
77	Förderung des Tourismus									
771	Maßnahmen zur Förderung des Tourismus									
771000	Maßnahmen zur Förderung des Tourismus									
Operative Gebarung										
2/771000+810000	Eintrittsgelder Schlossführungen	2114	3114	13	800,00	800,00		800,00	800,00	
2/771000+829000	Sonstige Erträge (Kostenersatz verlorenes Ticket)	2116	3116		300,00		300,00	300,00		300,00
SU 21 / 31	Summe Erträge / Einzahlungen operative Gebarung				1.100,00	800,00	300,00	1.100,00	800,00	300,00
1/771000-620000	Transporte durch die Bahn (Klimaticket)	2222	3222	24	3.500,00	2.600,00	900,00	3.500,00	2.600,00	900,00
1/771000-726000	Mitgliedsbeiträge an Institutionen	2225	3225	24	2.800,00	2.800,00		2.800,00	2.800,00	
1/771000-728000	Inserate - Einschaltungen	2225	3225	24	3.500,00	3.500,00		3.500,00	3.500,00	
1/771000-777000	Förderung Errichtung Fremdenzimmer	2234		44	100,00	100,00				
SU 22 / 32	Summe Aufwendungen / Auszahlungen operative Gebarung				9.900,00	9.000,00	900,00	9.800,00	8.900,00	900,00
SA 0 / SA 1	(0) Nettoergebnis (21 - 22) / (1) Geldfluss operative Gebarung (31 - 32)				-8.800,00	-8.200,00	-600,00	-8.700,00	-8.100,00	-600,00
SA01	Saldo (01) Haushaltsrücklagen (230 - 240)				0,00	0,00	0,00	0,00	0,00	0,00
SA00	Saldo (00) Nettoergebnis nach Haushaltsrücklagen (Saldo 0 + Saldo 01)				-8.800,00	-8.200,00	-600,00			
Investive Gebarung										
SU 33	Summe Einzahlungen investive Gebarung							0,00	0,00	0,00
1/771000-777000	Förderung Errichtung Fremdenzimmer		3434	44				100,00	100,00	
SU 34	Summe Auszahlungen investive Gebarung							100,00	100,00	0,00
SA2	Saldo (2) Geldfluss aus der Investiven Gebarung (33 - 34)							-100,00	-100,00	0,00

1. Nachtragsvoranschlag 2025

Stadtgemeinde Allentsteig

NVA Ergebnis- und Finanzierungsvoranschlag Detailnachweis

	MVAG	VC QU	Ergebnisvoranschlag			Finanzierungsvoranschlag			
			EH	FH	VA 2025 inkl. NVA	VA 2025	1. NVA	VA 2025 inkl. NVA	VA 2025
SA3	Saldo (3) Nettofinanzierungssaldo (Saldo 1 + Saldo 2)						-8.800,00	-8.200,00	-600,00
Finanzierungstätigkeit									
SU 35	Summe Einzahlungen aus der Finanzierungstätigkeit						0,00	0,00	0,00
SU 36	Summe Auszahlungen aus der Finanzierungstätigkeit						0,00	0,00	0,00
SA4	Saldo (4) Geldfluss aus der Finanzierungstätigkeit (35 – 36)						0,00	0,00	0,00
SA5	Saldo (5) Geldfluss aus der voranschlagswirksamen Gebarung (Saldo 3 + Saldo 4)						-8.800,00	-8.200,00	-600,00
78	Förderung von Handel, Gewerbe und Industrie								
782	Wirtschaftspolitische Maßnahmen								
782000	Wirtschaftsförderung Wirtschaftspolit.Maßn.								
Operative Gebarung									
SU 21 / 31	Summe Erträge / Einzahlungen operative Gebarung				0,00	0,00	0,00	0,00	0,00
1/782000-775000	Wirtschaftsförderung	2233	44	1.000,00	1.000,00				
SU 22 / 32	Summe Aufwendungen / Auszahlungen operative Gebarung				1.000,00	1.000,00	0,00	0,00	0,00
SA 0 / SA 1	(0) Nettoergebnis (21 - 22) / (1) Geldfluss operative Gebarung (31 – 32)				-1.000,00	-1.000,00	0,00	0,00	0,00
SA01	Saldo (01) Haushaltsrücklagen (230 - 240)				0,00	0,00	0,00	0,00	0,00
SA00	Saldo (00) Nettoergebnis nach Haushaltsrücklagen (Saldo 0 + Saldo 01)				-1.000,00	-1.000,00	0,00	0,00	0,00
Investive Gebarung									
SU 33	Summe Einzahlungen investive Gebarung						0,00	0,00	0,00
1/782000-775000	Wirtschaftsförderung	3433	44			1.000,00	1.000,00		
SU 34	Summe Auszahlungen investive Gebarung						1.000,00	1.000,00	0,00
SA2	Saldo (2) Geldfluss aus der Investiven Gebarung (33 – 34)						-1.000,00	-1.000,00	0,00
SA3	Saldo (3) Nettofinanzierungssaldo (Saldo 1 + Saldo 2)						-1.000,00	-1.000,00	0,00
Finanzierungstätigkeit									
SU 35	Summe Einzahlungen aus der Finanzierungstätigkeit						0,00	0,00	0,00
SU 36	Summe Auszahlungen aus der Finanzierungstätigkeit						0,00	0,00	0,00
SA4	Saldo (4) Geldfluss aus der Finanzierungstätigkeit (35 – 36)						0,00	0,00	0,00
SA5	Saldo (5) Geldfluss aus der voranschlagswirksamen Gebarung (Saldo 3 + Saldo 4)						-1.000,00	-1.000,00	0,00

	MVAG	VC QU	Ergebnisvoranschlag		Finanzierungsvoranschlag					
			EH	FH	VA 2025 inkl. NVA	VA 2025	1. NVA	VA 2025 inkl. NVA	VA 2025	1. NVA
8 Dienstleistungen										
81	Öffentliche Einrichtungen (soweit nicht dem Abschnitt 85 zuzuordnen)									
812	WC-Anlagen									
812000	Öffentliche WC-Anlage									
Operative Gebarung										
SU 21 / 31	Summe Erträge / Einzahlungen operative Gebarung			0,00	0,00	0,00	0,00	0,00	0,00	0,00
1/812000-454000	Reinigungsmittel	2221	3221	23	100,00	100,00		100,00	100,00	
1/812000-511000	Geldbezüge der Vertragsbediensteten in handwerklicher Verwendung	2211	3211	20	3.000,00	3.000,00		3.000,00	3.000,00	
1/812000-580000	Dienstgeberbeiträge zum Ausgleichsfonds für Familienbeihilfen	2212	3212	20	100,00	100,00		100,00	100,00	
1/812000-582000	Sonstige Dienstgeberbeiträge zur sozialen Sicherheit	2212	3212	20	400,00	400,00		400,00	400,00	
1/812000-592000	Dotierung von Rückstellungen für Jubiläumswendungen	2214			100,00	100,00				
1/812000-614000	Instandhaltung von Gebäuden	2224	3224	24	500,00	500,00		500,00	500,00	
1/812000-680000	Planmäßige Abschreibung	2226			1.200,00	1.200,00				
1/812000-710100	Wassergebühr/Bereitstellungsgebühr	2225	3225	24	300,00	300,00		300,00	300,00	
1/812000-710200	Kanalgebühren/Müllbehandlungsgebühr	2225	3225	24	100,00	100,00		100,00	100,00	
1/812000-720000	Kostenbeiträge (Kostensätze) für Leistungen des Bauhofs	2225	3225	24	3.600,00	3.600,00		3.600,00	3.600,00	
SU 22 / 32	Summe Aufwendungen / Auszahlungen operative Gebarung				9.400,00	9.400,00	0,00	8.100,00	8.100,00	0,00
SA 0 / SA 1	(0) Nettoergebnis (21 - 22) / (1) Geldfluss operative Gebarung (31 - 32)				-9.400,00	-9.400,00	0,00	-8.100,00	-8.100,00	0,00
SA01	Saldo (01) Haushaltsrücklagen (230 - 240)				0,00	0,00	0,00	0,00	0,00	0,00
SA00	Saldo (00) Nettoergebnis nach Haushaltsrücklagen (Saldo 0 + Saldo 01)				-9.400,00	-9.400,00	0,00			
Investive Gebarung										
SU 33	Summe Einzahlungen investive Gebarung						0,00	0,00	0,00	0,00
SU 34	Summe Auszahlungen investive Gebarung						0,00	0,00	0,00	0,00
SA2	Saldo (2) Geldfluss aus der Investiven Gebarung (33 - 34)						0,00	0,00	0,00	0,00
SA3	Saldo (3) Nettofinanzierungssaldo (Saldo 1 + Saldo 2)						-8.100,00	-8.100,00	0,00	0,00
Finanzierungstätigkeit										
SU 35	Summe Einzahlungen aus der Finanzierungstätigkeit						0,00	0,00	0,00	0,00
SU 36	Summe Auszahlungen aus der Finanzierungstätigkeit						0,00	0,00	0,00	0,00
SA4	Saldo (4) Geldfluss aus der Finanzierungstätigkeit (35 - 36)						0,00	0,00	0,00	0,00
SA5	Saldo (5) Geldfluss aus der voranschlagswirksamen Gebarung (Saldo 3 + Saldo 4)						-8.100,00	-8.100,00	0,00	0,00

1. Nachtragsvoranschlag 2025

Stadtgemeinde Allentsteig

NVA Ergebnis- und Finanzierungsvoranschlag Detailnachweis

		MVAG VC QU			Ergebnisvoranschlag			Finanzierungsvoranschlag		
		EH	FH		VA 2025 inkl. NVA	VA 2025	1. NVA	VA 2025 inkl. NVA	VA 2025	1. NVA
813	Müllbeseitigung									
813000	Abfallbeseitigung									
Operative Gebarung										
2/813000+816000	Kostenbeitrag Gemeindeverband Zwettl	2114	3114	13	5.000,00	1.500,00	3.500,00	5.000,00	1.500,00	3.500,00
2/813000+816100	Kosteners.Abfbes.	2114	3114	13	1.000,00	1.000,00		1.000,00	1.000,00	
SU 21 / 31	Summe Erträge / Einzahlungen operative Gebarung				6.000,00	2.500,00	3.500,00	6.000,00	2.500,00	3.500,00
1/813000-400000	Papierkörbe	2221	3221	23	700,00	700,00		700,00	700,00	
1/813000-711000	Müllgebühren - Gde.verband Zwettl	2225	3225	24	2.000,00	2.000,00		2.000,00	2.000,00	
1/813000-728000	Entgelte für sonstige Leistungen	2225	3225		1.000,00		1.000,00	1.000,00		1.000,00
SU 22 / 32	Summe Aufwendungen / Auszahlungen operative Gebarung				3.700,00	2.700,00	1.000,00	3.700,00	2.700,00	1.000,00
SA 0 / SA 1	(0) Nettoergebnis (21 - 22) / (1) Geldfluss operative Gebarung (31 - 32)				2.300,00	-200,00	2.500,00	2.300,00	-200,00	2.500,00
SA01	Saldo (01) Haushaltsrücklagen (230 - 240)				0,00	0,00	0,00	0,00	0,00	0,00
SA00	Saldo (00) Nettoergebnis nach Haushaltsrücklagen (Saldo 0 + Saldo 01)				2.300,00	-200,00	2.500,00			
Investive Gebarung										
SU 33	Summe Einzahlungen investive Gebarung							0,00	0,00	0,00
SU 34	Summe Auszahlungen investive Gebarung							0,00	0,00	0,00
SA2	Saldo (2) Geldfluss aus der Investiven Gebarung (33 - 34)							0,00	0,00	0,00
SA3	Saldo (3) Nettofinanzierungssaldo (Saldo 1 + Saldo 2)							2.300,00	-200,00	2.500,00
Finanzierungstätigkeit										
SU 35	Summe Einzahlungen aus der Finanzierungstätigkeit							0,00	0,00	0,00
SU 36	Summe Auszahlungen aus der Finanzierungstätigkeit							0,00	0,00	0,00
SA4	Saldo (4) Geldfluss aus der Finanzierungstätigkeit (35 - 36)							0,00	0,00	0,00
SA5	Saldo (5) Geldfluss aus der voranschlagswirksamen Gebarung (Saldo 3 + Saldo 4)							2.300,00	-200,00	2.500,00
814	Straßenreinigung									
814000	Straßenreinigung									
Operative Gebarung										
SU 21 / 31	Summe Erträge / Einzahlungen operative Gebarung				0,00	0,00	0,00	0,00	0,00	0,00
1/814000-720000	Kostenbeiträge (Kostensätze) für Leistungen des Bauhofs	2225	3225	24	29.400,00	29.400,00		29.400,00	29.400,00	
1/814000-728000	Leistungsentgelte an Firmen	2225	3225	24	8.000,00	8.000,00		8.000,00	8.000,00	
1/814000-728200	Winterdienst Streumaterial	2225	3225	24	11.000,00	11.000,00		11.000,00	11.000,00	
SU 22 / 32	Summe Aufwendungen / Auszahlungen operative Gebarung				48.400,00	48.400,00	0,00	48.400,00	48.400,00	0,00
SA 0 / SA 1	(0) Nettoergebnis (21 - 22) / (1) Geldfluss operative Gebarung (31 - 32)				-48.400,00	-48.400,00	0,00	-48.400,00	-48.400,00	0,00
SA01	Saldo (01) Haushaltsrücklagen (230 - 240)				0,00	0,00	0,00	0,00	0,00	0,00
SA00	Saldo (00) Nettoergebnis nach Haushaltsrücklagen (Saldo 0 + Saldo 01)				-48.400,00	-48.400,00	0,00			
Investive Gebarung										
SU 33	Summe Einzahlungen investive Gebarung							0,00	0,00	0,00

1. Nachtragsvoranschlag 2025

NVA Ergebnis- und Finanzierungsvoranschlag Detailnachweis

Stadtgemeinde Allentsteig

		MVAG		VC QU	Ergebnisvoranschlag		Finanzierungsvoranschlag			
		EH	FH		VA 2025 inkl. NVA	VA 2025	1. NVA	VA 2025 inkl. NVA	VA 2025	1. NVA
SU 34	Summe Auszahlungen investive Gebarung							0,00	0,00	0,00
SA2	Saldo (2) Geldfluss aus der Investiven Gebarung (33 – 34)							0,00	0,00	0,00
SA3	Saldo (3) Nettofinanzierungssaldo (Saldo 1 + Saldo 2)							-48.400,00	-48.400,00	0,00
Finanzierungstätigkeit										
SU 35	Summe Einzahlungen aus der Finanzierungstätigkeit							0,00	0,00	0,00
SU 36	Summe Auszahlungen aus der Finanzierungstätigkeit							0,00	0,00	0,00
SA4	Saldo (4) Geldfluss aus der Finanzierungstätigkeit (35 – 36)							0,00	0,00	0,00
SA5	Saldo (5) Geldfluss aus der voranschlagswirksamen Gebarung (Saldo 3 + Saldo 4)							-48.400,00	-48.400,00	0,00
815	Park- und Gartenanlagen, Kinderspielplätze									
815000	Park- und Gartenanlagen, Kinderspielplätze									
Operative Gebarung										
2/815000+813000	Erträge aus der Auflösung von Investitionszuschüssen (Kapitaltransfers)		2127		600,00	600,00				
SU 21 / 31	Summe Erträge / Einzahlungen operative Gebarung				600,00	600,00	0,00	0,00	0,00	0,00
1/815000-400000	Geringw.Wirtschaftsgüter d.Anlagevermögens	2221	3221	23	500,00	500,00		500,00	500,00	
1/815000-613000	Instandhaltung Grundstückseinrichtung	2224	3224	24	2.000,00	2.000,00		2.000,00	2.000,00	
1/815000-680000	Planmäßige Abschreibung	2226			5.700,00	5.700,00				
1/815000-720000	Kostenbeiträge (Kostensätze) für Leistungen des Bauhofs	2225	3225	24	4.300,00	4.300,00		4.300,00	4.300,00	
1/815000-728000	Sonstige Leistungsentgelte	2225	3225	24	700,00	700,00		700,00	700,00	
SU 22 / 32	Summe Aufwendungen / Auszahlungen operative Gebarung				13.200,00	13.200,00	0,00	7.500,00	7.500,00	0,00
SA 0 / SA 1	(0) Nettoergebnis (21 - 22) / (1) Geldfluss operative Gebarung (31 – 32)				-12.600,00	-12.600,00	0,00	-7.500,00	-7.500,00	0,00
SA01	Saldo (01) Haushaltsrücklagen (230 - 240)				0,00	0,00	0,00	0,00	0,00	0,00
SA00	Saldo (00) Nettoergebnis nach Haushaltsrücklagen (Saldo 0 + Saldo 01)				-12.600,00	-12.600,00	0,00			
Investive Gebarung										
SU 33	Summe Einzahlungen investive Gebarung							0,00	0,00	0,00
1/815000-040000	Spielgeräte		3414	2 41				12.000,00	12.000,00	
SU 34	Summe Auszahlungen investive Gebarung							12.000,00	12.000,00	0,00
SA2	Saldo (2) Geldfluss aus der Investiven Gebarung (33 – 34)							-12.000,00	-12.000,00	0,00
SA3	Saldo (3) Nettofinanzierungssaldo (Saldo 1 + Saldo 2)							-19.500,00	-19.500,00	0,00
Finanzierungstätigkeit										
SU 35	Summe Einzahlungen aus der Finanzierungstätigkeit							0,00	0,00	0,00
SU 36	Summe Auszahlungen aus der Finanzierungstätigkeit							0,00	0,00	0,00
SA4	Saldo (4) Geldfluss aus der Finanzierungstätigkeit (35 – 36)							0,00	0,00	0,00
SA5	Saldo (5) Geldfluss aus der voranschlagswirksamen Gebarung (Saldo 3 + Saldo 4)							-19.500,00	-19.500,00	0,00

1. Nachtragsvoranschlag 2025

Stadtgemeinde Allentsteig

NVA Ergebnis- und Finanzierungsvoranschlag Detailnachweis

		MVAG		VC QU	Ergebnisvoranschlag		Finanzierungsvoranschlag			
		EH	FH		VA 2025 inkl. NVA	VA 2025	1. NVA	VA 2025 inkl. NVA	VA 2025	1. NVA
816	Öffentliche Beleuchtung und öffentliche Uhren									
816000	Öffentliche Beleuchtung und öffentliche Uhren									
Operative Gebarung										
2/816000+813000	Erträge aus der Auflösung von Investitionszuschüssen (Kapitaltransfers)		2127			1.400,00	1.400,00			
2/816000+816000	Kostenbeiträge Kostenersätze	2114	3114	13		1.500,00	1.500,00	1.500,00	1.500,00	
SU 21 / 31	Summe Erträge / Einzahlungen operative Gebarung					2.900,00	2.900,00	0,00	1.500,00	1.500,00
1/816000-600000	Energiebezug Strom		2222	3222	24	23.500,00	23.500,00	23.500,00	23.500,00	
1/816000-619000	Instandhaltung der Anlagen		2224	3224	24	2.000,00	2.000,00	2.000,00	2.000,00	
1/816000-680000	Planmäßige Abschreibung		2226			11.100,00	11.100,00			
1/816000-720000	Kostenbeiträge (Kostenersätze) für Leistungen des Bauhofs		2225	3225	24	22.400,00	22.400,00	22.400,00	22.400,00	
SU 22 / 32	Summe Aufwendungen / Auszahlungen operative Gebarung					59.000,00	59.000,00	0,00	47.900,00	47.900,00
SA 0 / SA 1	(0) Nettoergebnis (21 - 22) / (1) Geldfluss operative Gebarung (31 - 32)					-56.100,00	-56.100,00	0,00	-46.400,00	-46.400,00
SA01	Saldo (01) Haushaltsrücklagen (230 - 240)					0,00	0,00	0,00	0,00	0,00
SA00	Saldo (00) Nettoergebnis nach Haushaltsrücklagen (Saldo 0 + Saldo 01)					-56.100,00	-56.100,00	0,00		
Investive Gebarung										
SU 33	Summe Einzahlungen investive Gebarung							0,00	0,00	0,00
SU 34	Summe Auszahlungen investive Gebarung							0,00	0,00	0,00
SA2	Saldo (2) Geldfluss aus der Investiven Gebarung (33 - 34)							0,00	0,00	0,00
SA3	Saldo (3) Nettofinanzierungssaldo (Saldo 1 + Saldo 2)							-46.400,00	-46.400,00	0,00
Finanzierungstätigkeit										
SU 35	Summe Einzahlungen aus der Finanzierungstätigkeit							0,00	0,00	0,00
SU 36	Summe Auszahlungen aus der Finanzierungstätigkeit							0,00	0,00	0,00
SA4	Saldo (4) Geldfluss aus der Finanzierungstätigkeit (35 - 36)							0,00	0,00	0,00
SA5	Saldo (5) Geldfluss aus der voranschlagswirksamen Gebarung (Saldo 3 + Saldo 4)							-46.400,00	-46.400,00	0,00
817	Friedhöfe (einschließlich Einsegnungshallen und Krematorien)									
817000	Friedhöfe									
Operative Gebarung										
2/817000+852100	Leichenhallengebühr		2113	3113	12	2.000,00	2.000,00	2.000,00	2.000,00	
SU 21 / 31	Summe Erträge / Einzahlungen operative Gebarung					2.000,00	2.000,00	0,00	2.000,00	2.000,00
1/817000-610000	Instandhaltung der Anlagen		2224	3224	24	500,00	500,00	500,00	500,00	
1/817000-614000	Instandhaltung der Aufbahrungshalle		2224	3224	24	400,00	400,00	400,00	400,00	
1/817000-680000	Planmäßige Abschreibung		2226			600,00	600,00			
SU 22 / 32	Summe Aufwendungen / Auszahlungen operative Gebarung					1.500,00	1.500,00	0,00	900,00	900,00
SA 0 / SA 1	(0) Nettoergebnis (21 - 22) / (1) Geldfluss operative Gebarung (31 - 32)					500,00	500,00	0,00	1.100,00	1.100,00
SA01	Saldo (01) Haushaltsrücklagen (230 - 240)					0,00	0,00	0,00	0,00	0,00

1. Nachtragsvoranschlag 2025

Stadtgemeinde Allentsteig

NVA Ergebnis- und Finanzierungsvoranschlag Detailnachweis

		MVAG		VC QU	Ergebnisvoranschlag			Finanzierungsvoranschlag		
		EH	FH		VA 2025 inkl. NVA	VA 2025	1. NVA	VA 2025 inkl. NVA	VA 2025	1. NVA
SA00	Saldo (00) Nettoergebnis nach Haushaltsrücklagen (Saldo 0 + Saldo 01)				500,00	500,00	0,00			
Investive Gebarung										
SU 33	Summe Einzahlungen investive Gebarung							0,00	0,00	0,00
SU 34	Summe Auszahlungen investive Gebarung							0,00	0,00	0,00
SA2	Saldo (2) Geldfluss aus der Investiven Gebarung (33 – 34)							0,00	0,00	0,00
SA3	Saldo (3) Nettofinanzierungssaldo (Saldo 1 + Saldo 2)							1.100,00	1.100,00	0,00
Finanzierungstätigkeit										
SU 35	Summe Einzahlungen aus der Finanzierungstätigkeit							0,00	0,00	0,00
SU 36	Summe Auszahlungen aus der Finanzierungstätigkeit							0,00	0,00	0,00
SA4	Saldo (4) Geldfluss aus der Finanzierungstätigkeit (35 – 36)							0,00	0,00	0,00
SA5	Saldo (5) Geldfluss aus der voranschlagswirksamen Gebarung (Saldo 3 + Saldo 4)							1.100,00	1.100,00	0,00
82	Betriebsähnliche Einrichtungen und Betriebe									
820	Wirtschaftshöfe									
820000	Bauhof									
Operative Gebarung										
2/820000+813000	Erträge aus der Auflösung von Investitionszuschüssen (Kapitaltransfers)		2127		4.500,00	4.500,00				
2/820000+816000	Kostenbeiträge (Kostensätze) für Leistungen des Bauhofs	2114	3114	13	189.800,00	189.800,00		189.800,00	189.800,00	
2/820000+829000	Sonstige Einnahmen	2116	3116	18	1.500,00	1.500,00		1.500,00	1.500,00	
2/820000+829100	Zuschuss AMS/AUVA	2116	3116	18	14.000,00	1.000,00	13.000,00	14.000,00	1.000,00	13.000,00
SU 21 / 31	Summe Erträge / Einzahlungen operative Gebarung				209.800,00	196.800,00	13.000,00	205.300,00	192.300,00	13.000,00
1/820000-400000	Dienstbekleidung + geringwertige Wirtschaftsgüter	2221	3221	23	9.000,00	9.000,00		9.000,00	9.000,00	
1/820000-451000	Brennstoffe	2221	3221	23	3.000,00	3.000,00		3.000,00	3.000,00	
1/820000-511000	Geldbezüge VB II	2211	3211	20	290.000,00	290.000,00		290.000,00	290.000,00	
1/820000-580000	Dienstgeberbeiträge zum Ausgleichsfonds für Familienbeihilfen	2212	3212	20	8.500,00	8.500,00		8.500,00	8.500,00	
1/820000-582000	Sonstige Dienstgeberbeiträge zur sozialen Sicherheit	2212	3212	20	60.500,00	60.500,00		60.500,00	60.500,00	
1/820000-591000	Dotierung von Rückstellungen für Abfertigungen	2214			3.700,00	3.700,00				
1/820000-592000	Dotierung von Rückstellungen für Jubiläumszuwendungen	2214			1.400,00	1.400,00				
1/820000-600000	Energiebezug Strom	2222	3222	24	2.000,00	2.000,00		2.000,00	2.000,00	
1/820000-614000	Instandhaltung der Gebäude	2224	3224	24	500,00	500,00		500,00	500,00	
1/820000-618000	Instandhaltung Ein- richtung u. Geräte	2224	3224	24	500,00	500,00		500,00	500,00	
1/820000-631000	Telefonkosten	2222	3222	24	500,00	500,00		500,00	500,00	

1. Nachtragsvoranschlag 2025

Stadtgemeinde Allentsteig

NVA Ergebnis- und Finanzierungsvoranschlag Detailnachweis

		MVAG		VC QU	Ergebnisvoranschlag		Finanzierungsvoranschlag			
		EH	FH		VA 2025 inkl. NVA	VA 2025	1. NVA	VA 2025 inkl. NVA	VA 2025	1. NVA
1/820000-670000	Versicherungen	2222	3222	24	3.800,00	3.800,00		3.800,00	3.800,00	
1/820000-680000	Planmäßige Abschreibung	2226			26.000,00	26.000,00				
1/820000-711100	Wasserbezugs- u. Bereitstellungsgebühr	2225	3225	24	400,00	400,00		400,00	400,00	
1/820000-724000	Reisegebühren	2225	3225	24	2.500,00	2.500,00		2.500,00	2.500,00	
1/820000-728000	Entgelte für sonstige Leistungen Arbeitsplatzevaluierung	2225	3225	24	2.800,00	2.800,00		2.800,00	2.800,00	
SU 22 / 32	Summe Aufwendungen / Auszahlungen operative Gebarung				415.100,00	415.100,00	0,00	384.000,00	384.000,00	0,00
SA 0 / SA 1	(0) Nettoergebnis (21 - 22) / (1) Geldfluss operative Gebarung (31 - 32)				-205.300,00	-218.300,00	13.000,00	-178.700,00	-191.700,00	13.000,00
SA01	Saldo (01) Haushaltsrücklagen (230 - 240)				0,00	0,00	0,00	0,00	0,00	0,00
SA00	Saldo (00) Nettoergebnis nach Haushaltsrücklagen (Saldo 0 + Saldo 01)				-205.300,00	-218.300,00	13.000,00			
Investive Gebarung										
SU 33	Summe Einzahlungen investive Gebarung							0,00	0,00	0,00
SU 34	Summe Auszahlungen investive Gebarung							0,00	0,00	0,00
SA2	Saldo (2) Geldfluss aus der Investiven Gebarung (33 - 34)							0,00	0,00	0,00
SA3	Saldo (3) Nettofinanzierungssaldo (Saldo 1 + Saldo 2)							-178.700,00	-191.700,00	13.000,00
Finanzierungstätigkeit										
SU 35	Summe Einzahlungen aus der Finanzierungstätigkeit							0,00	0,00	0,00
SU 36	Summe Auszahlungen aus der Finanzierungstätigkeit							0,00	0,00	0,00
SA4	Saldo (4) Geldfluss aus der Finanzierungstätigkeit (35 - 36)							0,00	0,00	0,00
SA5	Saldo (5) Geldfluss aus der voranschlagswirksamen Gebarung (Saldo 3 + Saldo 4)							-178.700,00	-191.700,00	13.000,00
821	Fuhrpark									
821000	Fuhrpark									
Operative Gebarung										
2/821000+810000	Erlöse aus Fuhrpark- leistungen	2114	3114	13	100,00	100,00		100,00	100,00	
SU 21 / 31	Summe Erträge / Einzahlungen operative Gebarung				100,00	100,00	0,00	100,00	100,00	0,00
1/821000-452000	Treibstoffe	2221	3221	23	14.500,00	14.500,00		14.500,00	14.500,00	
1/821000-453000	Schmiermittel	2221	3221	23	200,00	200,00		200,00	200,00	
1/821000-616000	Instandhaltung der Maschinen	2224	3224	24	2.500,00	2.500,00		2.500,00	2.500,00	
1/821000-617000	Instandhaltung der Fahrzeuge	2224	3224	24	20.000,00	20.000,00		20.000,00	20.000,00	
1/821000-670000	Versicherungen	2222	3222	24	5.000,00	5.000,00		5.000,00	5.000,00	
1/821000-680000	Planmäßige Abschreibung	2226			200,00	200,00				
1/821000-710000	Steuern und Abgaben	2225	3225	24	1.000,00	1.000,00		1.000,00	1.000,00	
1/821000-720000	Kostenbeiträge (Kostenersätze) für Leistungen des Bauhofs	2225	3225	24	9.700,00	9.700,00		9.700,00	9.700,00	
SU 22 / 32	Summe Aufwendungen / Auszahlungen operative Gebarung				53.100,00	53.100,00	0,00	52.900,00	52.900,00	0,00
SA 0 / SA 1	(0) Nettoergebnis (21 - 22) / (1) Geldfluss operative Gebarung (31 - 32)				-53.000,00	-53.000,00	0,00	-52.800,00	-52.800,00	0,00
SA01	Saldo (01) Haushaltsrücklagen (230 - 240)				0,00	0,00	0,00	0,00	0,00	0,00
SA00	Saldo (00) Nettoergebnis nach Haushaltsrücklagen (Saldo 0 + Saldo 01)				-53.000,00	-53.000,00	0,00			

1. Nachtragsvoranschlag 2025

Stadtgemeinde Allentsteig

NVA Ergebnis- und Finanzierungsvoranschlag Detailnachweis

		MVAG		VC QU	Ergebnisvoranschlag			Finanzierungsvoranschlag			
		EH	FH		VA 2025 inkl. NVA	VA 2025	1. NVA	VA 2025 inkl. NVA	VA 2025	1. NVA	
Investive Gebarung											
2/821000+040000	Erlöse aus dem Verkauf von Fahrzeugen		3314	2	31				100,00	100,00	
SU 33	Summe Einzahlungen investive Gebarung								100,00	100,00	0,00
SU 34	Summe Auszahlungen investive Gebarung								0,00	0,00	0,00
SA2	Saldo (2) Geldfluss aus der Investiven Gebarung (33 – 34)								100,00	100,00	0,00
SA3	Saldo (3) Nettofinanzierungssaldo (Saldo 1 + Saldo 2)								-52.700,00	-52.700,00	0,00
Finanzierungstätigkeit											
SU 35	Summe Einzahlungen aus der Finanzierungstätigkeit								0,00	0,00	0,00
SU 36	Summe Auszahlungen aus der Finanzierungstätigkeit								0,00	0,00	0,00
SA4	Saldo (4) Geldfluss aus der Finanzierungstätigkeit (35 – 36)								0,00	0,00	0,00
SA5	Saldo (5) Geldfluss aus der voranschlagswirksamen Gebarung (Saldo 3 + Saldo 4)								-52.700,00	-52.700,00	0,00
827	Öffentliche Waagen										
827000	Öffentliche Waagen										
Operative Gebarung											
2/827000+852000	Brückenwaagen Wägegebühren	2113	3113		12	100,00	100,00		100,00	100,00	
SU 21 / 31	Summe Erträge / Einzahlungen operative Gebarung					100,00	100,00	0,00	100,00	100,00	0,00
1/827000-729000	Sonstige Ausgaben	2225	3225		24	100,00	100,00		100,00	100,00	
SU 22 / 32	Summe Aufwendungen / Auszahlungen operative Gebarung					100,00	100,00	0,00	100,00	100,00	0,00
SA 0 / SA 1	(0) Nettoergebnis (21 - 22) / (1) Geldfluss operative Gebarung (31 – 32)					0,00	0,00	0,00	0,00	0,00	0,00
SA01	Saldo (01) Haushaltsrücklagen (230 - 240)					0,00	0,00	0,00	0,00	0,00	0,00
SA00	Saldo (00) Nettoergebnis nach Haushaltsrücklagen (Saldo 0 + Saldo 01)					0,00	0,00	0,00	0,00	0,00	0,00
Investive Gebarung											
SU 33	Summe Einzahlungen investive Gebarung								0,00	0,00	0,00
SU 34	Summe Auszahlungen investive Gebarung								0,00	0,00	0,00
SA2	Saldo (2) Geldfluss aus der Investiven Gebarung (33 – 34)								0,00	0,00	0,00
SA3	Saldo (3) Nettofinanzierungssaldo (Saldo 1 + Saldo 2)								0,00	0,00	0,00
Finanzierungstätigkeit											
SU 35	Summe Einzahlungen aus der Finanzierungstätigkeit								0,00	0,00	0,00
SU 36	Summe Auszahlungen aus der Finanzierungstätigkeit								0,00	0,00	0,00
SA4	Saldo (4) Geldfluss aus der Finanzierungstätigkeit (35 – 36)								0,00	0,00	0,00
SA5	Saldo (5) Geldfluss aus der voranschlagswirksamen Gebarung (Saldo 3 + Saldo 4)								0,00	0,00	0,00

1. Nachtragsvoranschlag 2025

Stadtgemeinde Allentsteig

NVA Ergebnis- und Finanzierungsvoranschlag Detailnachweis

		MVAG		VC QU	Ergebnisvoranschlag			Finanzierungsvoranschlag		
		EH	FH		VA 2025 inkl. NVA	VA 2025	1. NVA	VA 2025 inkl. NVA	VA 2025	1. NVA
828	Sonstige Märkte									
828000	Sonstige Märkte									
Operative Gebarung										
2/828000+852000	Marktstandsgebühren	2113	3113	12	100,00	100,00		100,00	100,00	
SU 21 / 31	Summe Erträge / Einzahlungen operative Gebarung				100,00	100,00	0,00	100,00	100,00	0,00
1/828000-729000	Sonstige Ausgaben	2225	3225	24	100,00	100,00		100,00	100,00	
SU 22 / 32	Summe Aufwendungen / Auszahlungen operative Gebarung				100,00	100,00	0,00	100,00	100,00	0,00
SA 0 / SA 1	(0) Nettoergebnis (21 - 22) / (1) Geldfluss operative Gebarung (31 - 32)				0,00	0,00	0,00	0,00	0,00	0,00
SA01	Saldo (01) Haushaltsrücklagen (230 - 240)				0,00	0,00	0,00	0,00	0,00	0,00
SA00	Saldo (00) Nettoergebnis nach Haushaltsrücklagen (Saldo 0 + Saldo 01)				0,00	0,00	0,00	0,00	0,00	0,00
Investive Gebarung										
SU 33	Summe Einzahlungen investive Gebarung							0,00	0,00	0,00
SU 34	Summe Auszahlungen investive Gebarung							0,00	0,00	0,00
SA2	Saldo (2) Geldfluss aus der Investiven Gebarung (33 - 34)							0,00	0,00	0,00
SA3	Saldo (3) Nettofinanzierungssaldo (Saldo 1 + Saldo 2)							0,00	0,00	0,00
Finanzierungstätigkeit										
SU 35	Summe Einzahlungen aus der Finanzierungstätigkeit							0,00	0,00	0,00
SU 36	Summe Auszahlungen aus der Finanzierungstätigkeit							0,00	0,00	0,00
SA4	Saldo (4) Geldfluss aus der Finanzierungstätigkeit (35 - 36)							0,00	0,00	0,00
SA5	Saldo (5) Geldfluss aus der voranschlagswirksamen Gebarung (Saldo 3 + Saldo 4)							0,00	0,00	0,00
83	Betriebsähnliche Einrichtungen und Betriebe (Fortsetzung)									
831	Freibäder									
831000	Freibäder									
Operative Gebarung										
2/831000+808000	Veräußerung von bezogenen Lebensmitteln	2116	3116	16	12.300,00	13.500,00	-1.200,00	12.300,00	13.500,00	-1.200,00
2/831000+810100	Leistungserlöse Freibad	2114	3114	13	12.000,00	12.000,00		12.000,00	12.000,00	
2/831000+810110	Mieteinnahmen Nebenerlöse 20%	2114	3114	13	800,00	800,00		800,00	800,00	
2/831000+811100	Pachteinnahmen Buffett 20%	2115	3115	14	9.000,00	9.000,00		9.000,00	9.000,00	
2/831000+829000	Sonstige Einnahmen Kostenersätze	2116	3116	18	100,00	100,00		100,00	100,00	
SU 21 / 31	Summe Erträge / Einzahlungen operative Gebarung				34.200,00	35.400,00	-1.200,00	34.200,00	35.400,00	-1.200,00
1/831000-400000	Geringwertige Wirtschaftsgüter (GWG)	2221	3221	23	600,00	2.000,00	-1.400,00	600,00	2.000,00	-1.400,00
1/831000-430000	Lebensmittel	2221	3221	23	7.700,00	8.000,00	-300,00	7.700,00	8.000,00	-300,00
1/831000-454000	Reinigungsmittel	2221	3221	23	300,00	300,00		300,00	300,00	
1/831000-455000	Chemische Mittel	2221	3221	23	7.700,00	11.000,00	-3.300,00	7.700,00	11.000,00	-3.300,00

1. Nachtragsvoranschlag 2025

Stadtgemeinde Allentsteig

NVA Ergebnis- und Finanzierungsvoranschlag Detailnachweis

		MVAG		VC QU	Ergebnisvoranschlag		Finanzierungsvoranschlag			
		EH	FH		VA 2025 inkl. NVA	VA 2025	1. NVA	VA 2025 inkl. NVA	VA 2025	1. NVA
1/831000-511000	Geldbezüge der Vertragsbediensteten in handwerklicher Verwendung	2211	3211	20	47.500,00	47.500,00		47.500,00	47.500,00	
1/831000-580000	Dienstgeberbeiträge zum Ausgleichsfonds für Familienbeihilfen	2212	3212	20	1.700,00	1.700,00		1.700,00	1.700,00	
1/831000-582000	Sonstige Dienstgeberbeiträge zur sozialen Sicherheit	2212	3212	20	9.400,00	9.400,00		9.400,00	9.400,00	
1/831000-600000	Energiebezug Strom	2222	3222	24	15.300,00	15.300,00		15.300,00	15.300,00	
1/831000-614000	Instandhaltung der Gebäude	2224	3224	24	500,00	2.000,00	-1.500,00	500,00	2.000,00	-1.500,00
1/831000-618000	Instandhaltung der Einrichtung	2224	3224	24	600,00	1.500,00	-900,00	600,00	1.500,00	-900,00
1/831000-619000	Instandhaltung der Badeanlagen	2224	3224	24	5.000,00	5.000,00		5.000,00	5.000,00	
1/831000-631000	Telefonkosten	2222	3222	24	500,00	500,00		500,00	500,00	
1/831000-670000	Versicherungen	2222	3222	24	800,00	900,00	-100,00	800,00	900,00	-100,00
1/831000-680000	Planmäßige Abschreibung	2226			20.800,00	20.800,00				
1/831000-710000	Steuern und Abgaben	2225	3225	24	700,00	500,00	200,00	700,00	500,00	200,00
1/831000-710100	Wassergebühr Bereitstellungsgebühr	2225	3225	24	10.000,00	10.000,00		10.000,00	10.000,00	
1/831000-710200	Kanalgebühren Müllbehandlungsgebühr	2225	3225	24	600,00	600,00		600,00	600,00	
1/831000-710300	Grundsteuer	2225	3225	24	300,00	300,00		300,00	300,00	
1/831000-711300	Müllgebühren	2225	3225	24	500,00	300,00	200,00	500,00	300,00	200,00
1/831000-728000	Badewasserunters.	2225	3225	24	1.300,00	1.300,00		1.300,00	1.300,00	
1/831000-728100	Kostensersatz Bootsverleih	2225	3225	24	400,00	400,00		400,00	400,00	
1/831000-729000	Sonstige Ausgaben	2225	3225	24	100,00	100,00		100,00	100,00	
1/831000-757000	Subvention Badeaufsicht	2234	3234	27	3.500,00	3.500,00		3.500,00	3.500,00	
SU 22 / 32	Summe Aufwendungen / Auszahlungen operative Gebarung				135.800,00	142.900,00	-7.100,00	115.000,00	122.100,00	-7.100,00
SA 0 / SA 1	(0) Nettoergebnis (21 - 22) / (1) Geldfluss operative Gebarung (31 – 32)				-101.600,00	-107.500,00	5.900,00	-80.800,00	-86.700,00	5.900,00
SA01	Saldo (01) Haushaltsrücklagen (230 - 240)				0,00	0,00	0,00	0,00	0,00	0,00
SA00	Saldo (00) Nettoergebnis nach Haushaltsrücklagen (Saldo 0 + Saldo 01)				-101.600,00	-107.500,00	5.900,00			
Investive Gebarung										
SU 33	Summe Einzahlungen investive Gebarung							0,00	0,00	0,00
5/831000-010000	Gebäude und Bauten - Seerestaurant und Badebereich		3413	1 40				13.900,00		13.900,00
1/831000-042000	Amts-, Betriebs- und Geschäftsausstattung		3415	2 41				3.500,00		3.500,00
SU 34	Summe Auszahlungen investive Gebarung							17.400,00	0,00	17.400,00
SA2	Saldo (2) Geldfluss aus der Investiven Gebarung (33 – 34)							-17.400,00	0,00	-17.400,00
SA3	Saldo (3) Nettofinanzierungssaldo (Saldo 1 + Saldo 2)							-98.200,00	-86.700,00	-11.500,00
Finanzierungstätigkeit										
SU 35	Summe Einzahlungen aus der Finanzierungstätigkeit							0,00	0,00	0,00
SU 36	Summe Auszahlungen aus der Finanzierungstätigkeit							0,00	0,00	0,00
SA4	Saldo (4) Geldfluss aus der Finanzierungstätigkeit (35 – 36)							0,00	0,00	0,00

1. Nachtragsvoranschlag 2025

Stadtgemeinde Allentsteig

NVA Ergebnis- und Finanzierungsvoranschlag Detailnachweis

		MVAG		VC QU	Ergebnisvoranschlag			Finanzierungsvoranschlag		
		EH	FH		VA 2025 inkl. NVA	VA 2025	1. NVA	VA 2025 inkl. NVA	VA 2025	1. NVA
SA5	Saldo (5) Geldfluss aus der voranschlagswirksamen Gebarung (Saldo 3 + Saldo 4)							-98.200,00	-86.700,00	-11.500,00
831100	Stadtseesanie rung Strukturverbesserung									
	Operative Gebarung									
2/831100+813000	Erträge aus der Auflösung von Investitionszuschüssen (Kapitaltransfers)	2127			800,00	800,00				
6/831100+899000	Entnahmen aus Verrechnungsrücklagen zwischen operativer Gebarung und Projekten	2116		1	2.400,00		2.400,00			
SU 21 / 31	Summe Erträge / Einzahlungen operative Gebarung				3.200,00	800,00	2.400,00	0,00	0,00	0,00
1/831100-680000	Planmäßige Abschreibung	2226			2.300,00	2.300,00				
SU 22 / 32	Summe Aufwendungen / Auszahlungen operative Gebarung				2.300,00	2.300,00	0,00	0,00	0,00	0,00
SA 0 / SA 1	(0) Nettoergebnis (21 - 22) / (1) Geldfluss operative Gebarung (31 - 32)				900,00	-1.500,00	2.400,00	0,00	0,00	0,00
SA01	Saldo (01) Haushaltsrücklagen (230 - 240)				0,00	0,00	0,00	0,00	0,00	0,00
SA00	Saldo (00) Nettoergebnis nach Haushaltsrücklagen (Saldo 0 + Saldo 01)				900,00	-1.500,00	2.400,00			
	Investive Gebarung									
6/831100+300000	Kapitaltransfers von Bund, Bundesfonds und Bundeskammern	3331	1	33				33.800,00	33.800,00	
6/831100+301000	Kapitaltransfers von Ländern, Landesfonds und Landeskammern	3331	1	33				33.700,00	33.700,00	
SU 33	Summe Einzahlungen investive Gebarung							67.500,00	67.500,00	0,00
5/831100-006000	Sonstige Grundstückseinrichtungen	3412	1	40				67.500,00	67.500,00	
SU 34	Summe Auszahlungen investive Gebarung							67.500,00	67.500,00	0,00
SA2	Saldo (2) Geldfluss aus der Investiven Gebarung (33 - 34)							0,00	0,00	0,00
SA3	Saldo (3) Nettofinanzierungssaldo (Saldo 1 + Saldo 2)							0,00	0,00	0,00
	Finanzierungstätigkeit									
SU 35	Summe Einzahlungen aus der Finanzierungstätigkeit							0,00	0,00	0,00
SU 36	Summe Auszahlungen aus der Finanzierungstätigkeit							0,00	0,00	0,00
SA4	Saldo (4) Geldfluss aus der Finanzierungstätigkeit (35 - 36)							0,00	0,00	0,00
SA5	Saldo (5) Geldfluss aus der voranschlagswirksamen Gebarung (Saldo 3 + Saldo 4)							0,00	0,00	0,00
84	Liegenschaften, Wohn- und Geschäftsgebäude									
840	Grundbesitz									
840000	Grundbesitz									
	Operative Gebarung									
2/840000+811000	Einnahmen aus Verpachtungen	2115	3115	14	13.000,00	13.000,00		13.000,00	13.000,00	
2/840000+811100	Sondernutzungsentgelt	2115	3115	14	100,00	100,00		100,00	100,00	

1. Nachtragsvoranschlag 2025

NVA Ergebnis- und Finanzierungsvoranschlag Detailnachweis

Stadtgemeinde Allentsteig

		MVAG		VC QU	Ergebnisvoranschlag			Finanzierungsvoranschlag			
		EH	FH		VA 2025 inkl. NVA	VA 2025	1. NVA	VA 2025 inkl. NVA	VA 2025	1. NVA	
6/840000+899000	Entnahmen aus Verrechnungsrücklagen zwischen operativer Gebarung und Projekten	2116		1		50.000,00		-50.000,00			
SU 21 / 31	Summe Erträge / Einzahlungen operative Gebarung				13.100,00	63.100,00		-50.000,00	13.100,00	13.100,00	0,00
1/840000-710000	Steuern und Abgaben	2225	3225	24	2.500,00	2.000,00		500,00	2.500,00	2.000,00	500,00
1/840000-728000	Entgelte für sonstige Leistungen	2225	3225	24	2.500,00	2.500,00			2.500,00	2.500,00	
1/840000-728100	Entgelte für sonstige Leistungen - Bewilligung Huberteich	2225	3225		7.500,00			7.500,00	7.500,00		7.500,00
SU 22 / 32	Summe Aufwendungen / Auszahlungen operative Gebarung				12.500,00	4.500,00		8.000,00	12.500,00	4.500,00	8.000,00
SA 0 / SA 1	(0) Nettoergebnis (21 - 22) / (1) Geldfluss operative Gebarung (31 - 32)				600,00	58.600,00		-58.000,00	600,00	8.600,00	-8.000,00
SA01	Saldo (01) Haushaltsrücklagen (230 - 240)				0,00	0,00		0,00	0,00	0,00	0,00
SA00	Saldo (00) Nettoergebnis nach Haushaltsrücklagen (Saldo 0 + Saldo 01)				600,00	58.600,00		-58.000,00			
Investive Gebarung											
2/840000+001000	Verkauf von Grundstücken		3312	2 30					60.000,00	60.000,00	
SU 33	Summe Einzahlungen investive Gebarung								60.000,00	60.000,00	0,00
1/840000-001000	Ankauf von Grundstücken - Grundeinlösen		3412	2 40					57.000,00	1.500,00	55.500,00
5/840000-001000	Unbebaute Grundstücke		3412	1 40						50.000,00	-50.000,00
SU 34	Summe Auszahlungen investive Gebarung								57.000,00	51.500,00	5.500,00
SA2	Saldo (2) Geldfluss aus der Investiven Gebarung (33 - 34)								3.000,00	8.500,00	-5.500,00
SA3	Saldo (3) Nettofinanzierungssaldo (Saldo 1 + Saldo 2)								3.600,00	17.100,00	-13.500,00
Finanzierungstätigkeit											
SU 35	Summe Einzahlungen aus der Finanzierungstätigkeit								0,00	0,00	0,00
SU 36	Summe Auszahlungen aus der Finanzierungstätigkeit								0,00	0,00	0,00
SA4	Saldo (4) Geldfluss aus der Finanzierungstätigkeit (35 - 36)								0,00	0,00	0,00
SA5	Saldo (5) Geldfluss aus der voranschlagswirksamen Gebarung (Saldo 3 + Saldo 4)								3.600,00	17.100,00	-13.500,00
842	Waldbesitz (soweit nicht bei 866)										
842000	Waldbesitz Gemeindewald										
Operative Gebarung											
2/842000+810000	Erlös aus Holzverkauf	2114	3114	13	3.600,00	200,00		3.400,00	3.600,00	200,00	3.400,00
SU 21 / 31	Summe Erträge / Einzahlungen operative Gebarung				3.600,00	200,00		3.400,00	3.600,00	200,00	3.400,00
1/842000-720000	Kostenbeiträge (Kostensätze) für Leistungen des Bauhofs	2225	3225	24	3.700,00	3.700,00			3.700,00	3.700,00	
1/842000-728200	Entgelte für Waldarbeiten	2225	3225	24	1.000,00	1.000,00			1.000,00	1.000,00	
SU 22 / 32	Summe Aufwendungen / Auszahlungen operative Gebarung				4.700,00	4.700,00		0,00	4.700,00	4.700,00	0,00
SA 0 / SA 1	(0) Nettoergebnis (21 - 22) / (1) Geldfluss operative Gebarung (31 - 32)				-1.100,00	-4.500,00		3.400,00	-1.100,00	-4.500,00	3.400,00
SA01	Saldo (01) Haushaltsrücklagen (230 - 240)				0,00	0,00		0,00	0,00	0,00	0,00
SA00	Saldo (00) Nettoergebnis nach Haushaltsrücklagen (Saldo 0 + Saldo 01)				-1.100,00	-4.500,00		3.400,00			

1. Nachtragsvoranschlag 2025

Stadtgemeinde Allentsteig

NVA Ergebnis- und Finanzierungsvoranschlag Detailnachweis

	MVAG	VC QU	Ergebnisvoranschlag			Finanzierungsvoranschlag						
			EH	FH	VA 2025 inkl. NVA	VA 2025	1. NVA	VA 2025 inkl. NVA	VA 2025	1. NVA		
Investive Gebarung												
SU 33			Summe Einzahlungen investive Gebarung					0,00	0,00	0,00		
1/842000-006000			Sonstige Grundstückseinrichtungen	3412	2	40			100,00	100,00		
SU 34			Summe Auszahlungen investive Gebarung					100,00	100,00	0,00		
SA2			Saldo (2) Geldfluss aus der Investiven Gebarung (33 – 34)					-100,00	-100,00	0,00		
SA3			Saldo (3) Nettofinanzierungssaldo (Saldo 1 + Saldo 2)					-1.200,00	-4.600,00	3.400,00		
Finanzierungstätigkeit												
SU 35			Summe Einzahlungen aus der Finanzierungstätigkeit					0,00	0,00	0,00		
SU 36			Summe Auszahlungen aus der Finanzierungstätigkeit					0,00	0,00	0,00		
SA4			Saldo (4) Geldfluss aus der Finanzierungstätigkeit (35 – 36)					0,00	0,00	0,00		
SA5			Saldo (5) Geldfluss aus der voranschlagswirksamen Gebarung (Saldo 3 + Saldo 4)					-1.200,00	-4.600,00	3.400,00		
849			Sonstige Liegenschaften									
849000			Sonstige Liegenschaften									
Operative Gebarung												
SU 21 / 31			Summe Erträge / Einzahlungen operative Gebarung			0,00	0,00	0,00	0,00	0,00		
SU 22 / 32			Summe Aufwendungen / Auszahlungen operative Gebarung			0,00	0,00	0,00	0,00	0,00		
SA 0 / SA 1			(0) Nettoergebnis (21 - 22) / (1) Geldfluss operative Gebarung (31 – 32)			0,00	0,00	0,00	0,00	0,00		
SA01			Saldo (01) Haushaltsrücklagen (230 - 240)			0,00	0,00	0,00	0,00	0,00		
SA00			Saldo (00) Nettoergebnis nach Haushaltsrücklagen (Saldo 0 + Saldo 01)			0,00	0,00	0,00	0,00	0,00		
Investive Gebarung												
SU 33			Summe Einzahlungen investive Gebarung					0,00	0,00	0,00		
SU 34			Summe Auszahlungen investive Gebarung					0,00	0,00	0,00		
SA2			Saldo (2) Geldfluss aus der Investiven Gebarung (33 – 34)					0,00	0,00	0,00		
SA3			Saldo (3) Nettofinanzierungssaldo (Saldo 1 + Saldo 2)					0,00	0,00	0,00		
Finanzierungstätigkeit												
SU 35			Summe Einzahlungen aus der Finanzierungstätigkeit					0,00	0,00	0,00		
SU 36			Summe Auszahlungen aus der Finanzierungstätigkeit					0,00	0,00	0,00		
SA4			Saldo (4) Geldfluss aus der Finanzierungstätigkeit (35 – 36)					0,00	0,00	0,00		
SA5			Saldo (5) Geldfluss aus der voranschlagswirksamen Gebarung (Saldo 3 + Saldo 4)					0,00	0,00	0,00		
849001			Betriebsgebiet Ziegelofenstraße									
Operative Gebarung												
SU 21 / 31			Summe Erträge / Einzahlungen operative Gebarung			0,00	0,00	0,00	0,00	0,00		
1/849001-711000			Grundsteuer	2225	3225	24	300,00	200,00	100,00	300,00	200,00	100,00
SU 22 / 32			Summe Aufwendungen / Auszahlungen operative Gebarung			300,00	200,00	100,00	300,00	200,00	100,00	
SA 0 / SA 1			(0) Nettoergebnis (21 - 22) / (1) Geldfluss operative Gebarung (31 – 32)			-300,00	-200,00	-100,00	-300,00	-200,00	-100,00	

1. Nachtragsvoranschlag 2025

NVA Ergebnis- und Finanzierungsvoranschlag Detailnachweis

Stadtgemeinde Allentsteig

		MVAG		VC QU	Ergebnisvoranschlag			Finanzierungsvoranschlag		
		EH	FH		VA 2025 inkl. NVA	VA 2025	1. NVA	VA 2025 inkl. NVA	VA 2025	1. NVA
SA01	Saldo (01) Haushaltsrücklagen (230 - 240)				0,00	0,00	0,00	0,00	0,00	0,00
SA00	Saldo (00) Nettoergebnis nach Haushaltsrücklagen (Saldo 0 + Saldo 01)				-300,00	-200,00	-100,00			
Investive Gebarung										
SU 33	Summe Einzahlungen investive Gebarung							0,00	0,00	0,00
5/849001-004000	Wasser- und Abwasserbauten und -anlagen			3412 1					275.000,00	-275.000,00
SU 34	Summe Auszahlungen investive Gebarung							0,00	275.000,00	-275.000,00
SA2	Saldo (2) Geldfluss aus der Investiven Gebarung (33 – 34)							0,00	-275.000,00	275.000,00
SA3	Saldo (3) Nettofinanzierungssaldo (Saldo 1 + Saldo 2)							-300,00	-275.200,00	274.900,00
Finanzierungstätigkeit										
6/849001+346000	Investitionsdarlehen von Finanzunternehmen			3514 1					275.000,00	-275.000,00
SU 35	Summe Einzahlungen aus der Finanzierungstätigkeit							0,00	275.000,00	-275.000,00
SU 36	Summe Auszahlungen aus der Finanzierungstätigkeit							0,00	0,00	0,00
SA4	Saldo (4) Geldfluss aus der Finanzierungstätigkeit (35 – 36)							0,00	275.000,00	-275.000,00
SA5	Saldo (5) Geldfluss aus der voranschlagswirksamen Gebarung (Saldo 3 + Saldo 4)							-300,00	-200,00	-100,00
85 Betriebe mit marktbestimmter Tätigkeit										
850 Betriebe der Wasserversorgung										
850000 Betriebe der Wasserversorgung										
Operative Gebarung										
2/850000+813000	Erträge aus der Auflösung von Investitionszuschüssen (Kapitaltransfers)			2127		20.900,00	20.900,00			
2/850000+816000	Kostenbeiträge Kostenersätze			2114 3114 13		300,00	300,00		300,00	300,00
2/850000+852100	Wasserbereitstellungs- gebühren			2113 3113 12		100.000,00	100.000,00		100.000,00	100.000,00
2/850000+852200	Wasserbezugs- gebühren			2113 3113 12		125.000,00	120.000,00	5.000,00	125.000,00	120.000,00
6/850000+899000	Entnahmen aus Verrechnungsrücklagen zwischen Projekten (VH 9 und VH 17)			2116 1		205.300,00		205.300,00		
SU 21 / 31	Summe Erträge / Einzahlungen operative Gebarung					451.500,00	241.200,00	210.300,00	225.300,00	220.300,00
1/850000-400000	Geringwertige Wirtschaftsgüter (GWG)			2221 3221 23		5.000,00	5.000,00		5.000,00	5.000,00
1/850000-413000	Wasserankauf für WVA Allentsteig			2221 3221 23		60.000,00	60.000,00		60.000,00	60.000,00
1/850000-510000	Geldbezüge der Vertragsbediensteten der Verwaltung			2211 3211 20		24.400,00	24.400,00		24.400,00	24.400,00
1/850000-511000	Geldbezüge der Vertragsbediensteten in handwerklicher Verwendung			2211 3211 20		14.500,00	14.500,00		14.500,00	14.500,00
1/850000-580000	Dienstgeberbeiträge zum Ausgleichsfonds für Familienbeihilfen			2212 3212 20		1.300,00	1.300,00		1.300,00	1.300,00
1/850000-582000	Sonstige Dienstgeberbeiträge zur sozialen Sicherheit			2212 3212 20		7.600,00	7.600,00		7.600,00	7.600,00

1. Nachtragsvoranschlag 2025

Stadtgemeinde Allentsteig

NVA Ergebnis- und Finanzierungsvoranschlag Detailnachweis

		MVAG		VC QU	Ergebnisvoranschlag			Finanzierungsvoranschlag		
		EH	FH		VA 2025 inkl. NVA	VA 2025	1. NVA	VA 2025 inkl. NVA	VA 2025	1. NVA
1/850000-600000	Energiebezug Strom	2222	3222	24	1.400,00	1.400,00		1.400,00	1.400,00	
1/850000-612000	Instandhaltung Anlagen Wasserleitung	2224	3224	24	14.000,00	6.500,00	7.500,00	14.000,00	6.500,00	7.500,00
1/850000-618100	Instandhaltung PC-Bürokosten	2224	3224	24	4.600,00	4.000,00	600,00	4.600,00	4.000,00	600,00
1/850000-619000	Instandhaltung von Sonderanlagen	2224	3224	24	700,00	500,00	200,00	700,00	500,00	200,00
1/850000-631000	Telekommunikationsdienste	2222	3222	24	100,00	100,00		100,00	100,00	
1/850000-650000	Zinsen für Finanzschulden - Inland	2241	3241	25	19.500,00	26.500,00	-7.000,00	19.500,00	26.500,00	-7.000,00
1/850000-650001	Zinsen für Finanzschulden (NÖ WWF)	2241	3241	25	1.100,00	1.100,00		1.100,00	1.100,00	
1/850000-670000	Versicherungen	2222	3222	24	300,00	300,00		300,00	300,00	
1/850000-680000	Planmäßige Abschreibung	2226			80.600,00	80.600,00				
1/850000-710000	Öffentliche Abgaben (Ausgaben) - Wasseruntersuchungen	2225	3225	24	1.000,00	1.000,00		1.000,00	1.000,00	
1/850000-710100	Gebrauchsabgabe	2225	3225	24	5.100,00	5.100,00		5.100,00	5.100,00	
1/850000-728000	Entgelte für sonstige Leistungen	2225	3225	24	1.000,00	1.000,00		1.000,00	1.000,00	
SU 22 / 32	Summe Aufwendungen / Auszahlungen operative Gebarung				242.200,00	240.900,00	1.300,00	161.600,00	160.300,00	1.300,00
SA 0 / SA 1	(0) Nettoergebnis (21 - 22) / (1) Geldfluss operative Gebarung (31 - 32)				209.300,00	300,00	209.000,00	63.700,00	60.000,00	3.700,00
6/850000+895001	Entnahmen von allgemeinen Haushaltsrücklagen	2301		1		40.100,00	-40.100,00			
SA01	Saldo (01) Haushaltsrücklagen (230 - 240)				0,00	40.100,00	-40.100,00	0,00	0,00	0,00
SA00	Saldo (00) Nettoergebnis nach Haushaltsrücklagen (Saldo 0 + Saldo 01)				209.300,00	40.400,00	168.900,00			
Investive Gebarung										
2/850000+301000	Kapitaltransfers von Ländern, Landesfonds und Landeskammern		3331	33				27.600,00	20.500,00	7.100,00
2/850000+307000	Kapitaltransfers von privaten Haushalten und privaten Organisationen ohne Erwerbszweck und andere		3334	34				15.000,00	15.000,00	
6/850000+307000	Wasseranschlussabgaben		3334	1 34				10.000,00		10.000,00
SU 33	Summe Einzahlungen investive Gebarung							52.600,00	35.500,00	17.100,00
1/850000-004000	Wasser- und Abwasserbauten und -anlagen		3412	2 40				5.000,00	5.000,00	
5/850000-004000	Baukosten der Erweiterung der Wasserversorgung		3412	1 40				114.300,00		114.300,00
SU 34	Summe Auszahlungen investive Gebarung							119.300,00	5.000,00	114.300,00
SA2	Saldo (2) Geldfluss aus der Investiven Gebarung (33 - 34)							-66.700,00	30.500,00	-97.200,00
SA3	Saldo (3) Nettofinanzierungssaldo (Saldo 1 + Saldo 2)							-3.000,00	90.500,00	-93.500,00
Finanzierungstätigkeit										
2/850000+341000	Investitionsdarlehen (NÖ WWF)		3511	54				1.100,00	1.100,00	
SU 35	Summe Einzahlungen aus der Finanzierungstätigkeit							1.100,00	1.100,00	0,00
1/850000-346000	Darlehenstilgung		3614	65				93.900,00	91.200,00	2.700,00
SU 36	Summe Auszahlungen aus der Finanzierungstätigkeit							93.900,00	91.200,00	2.700,00
SA4	Saldo (4) Geldfluss aus der Finanzierungstätigkeit (35 - 36)							-92.800,00	-90.100,00	-2.700,00

1. Nachtragsvoranschlag 2025

Stadtgemeinde Allentsteig

NVA Ergebnis- und Finanzierungsvoranschlag Detailnachweis

	MVAG	VC QU	Ergebnisvoranschlag			Finanzierungsvoranschlag				
			EH	FH	VA 2025 inkl. NVA	VA 2025	1. NVA	VA 2025 inkl. NVA	VA 2025	1. NVA
SA5	Saldo (5) Geldfluss aus der voranschlagswirksamen Gebarung (Saldo 3 + Saldo 4)						-95.800,00	400,00	-96.200,00	
850100	WVA Am Schlossblick									
Operative Gebarung										
SU 21 / 31	Summe Erträge / Einzahlungen operative Gebarung				0,00	0,00	0,00	0,00	0,00	0,00
5/850100-799000	Zuweisungen an Verrechnungsrücklagen zwischen Projekten (VH 9 und VH 17)	2225	1	205.300,00		205.300,00				
SU 22 / 32	Summe Aufwendungen / Auszahlungen operative Gebarung				205.300,00	0,00	205.300,00	0,00	0,00	0,00
SA 0 / SA 1	(0) Nettoergebnis (21 - 22) / (1) Geldfluss operative Gebarung (31 – 32)				-205.300,00	0,00	-205.300,00	0,00	0,00	0,00
SA01	Saldo (01) Haushaltsrücklagen (230 - 240)				0,00	0,00	0,00	0,00	0,00	
SA00	Saldo (00) Nettoergebnis nach Haushaltsrücklagen (Saldo 0 + Saldo 01)				-205.300,00	0,00	-205.300,00			
Investive Gebarung										
SU 33	Summe Einzahlungen investive Gebarung						0,00	0,00	0,00	
SU 34	Summe Auszahlungen investive Gebarung						0,00	0,00	0,00	
SA2	Saldo (2) Geldfluss aus der Investiven Gebarung (33 – 34)						0,00	0,00	0,00	
SA3	Saldo (3) Nettofinanzierungssaldo (Saldo 1 + Saldo 2)						0,00	0,00	0,00	
Finanzierungstätigkeit										
SU 35	Summe Einzahlungen aus der Finanzierungstätigkeit						0,00	0,00	0,00	
SU 36	Summe Auszahlungen aus der Finanzierungstätigkeit						0,00	0,00	0,00	
SA4	Saldo (4) Geldfluss aus der Finanzierungstätigkeit (35 – 36)						0,00	0,00	0,00	
SA5	Saldo (5) Geldfluss aus der voranschlagswirksamen Gebarung (Saldo 3 + Saldo 4)						0,00	0,00	0,00	
851	Betriebe der Abwasserbeseitigung									
851000	Betriebe der Abwasserbeseitigung									
Operative Gebarung										
2/851000+813000	Erträge aus der Auflösung von Investitionszuschüssen (Kapitaltransfers)	2127		56.500,00	56.500,00					
2/851000+829000	sonstige Einnahmen Kostenersätze	2116	3116	18	500,00	500,00	500,00	500,00		
2/851000+852300	Kanalbenutzungsgebühr Fäkalkanal	2113	3113	12	540.000,00	530.000,00	10.000,00	540.000,00	530.000,00	
SU 21 / 31	Summe Erträge / Einzahlungen operative Gebarung				597.000,00	587.000,00	10.000,00	540.500,00	530.500,00	10.000,00
1/851000-455000	Chemikalien Phosphatfällung	2221	3221	23	11.500,00	11.500,00	11.500,00	11.500,00		
1/851000-456000	Büromittel	2221	3221	23	100,00	100,00	100,00	100,00		
1/851000-510000	Geldbezüge der Vertragsbediensteten der Verwaltung	2211	3211	20	36.500,00	36.500,00	36.500,00	36.500,00		
1/851000-511000	Geldbezüge der Vertragsbediensteten in handwerklicher Verwendung	2211	3211	20	48.800,00	48.800,00	48.800,00	48.800,00		
1/851000-580000	Dienstgeberbeiträge zum Ausgleichsfonds für Familienbeihilfen	2212	3212	20	2.900,00	2.900,00	2.900,00	2.900,00		

1. Nachtragsvoranschlag 2025

Stadtgemeinde Allentsteig

NVA Ergebnis- und Finanzierungsvoranschlag Detailnachweis

		MVAG		VC QU	Ergebnisvoranschlag		Finanzierungsvoranschlag			
		EH	FH		VA 2025 inkl. NVA	VA 2025	1. NVA	VA 2025 inkl. NVA	VA 2025	1. NVA
1/851000-582000	Sonstige Dienstgeberbeiträge zur sozialen Sicherheit	2212	3212	20	17.000,00	17.000,00		17.000,00	17.000,00	
1/851000-591000	Dotierung von Rückstellungen für Abfertigungen	2214			1.600,00	1.600,00				
1/851000-600000	Energiebezug Strom	2222	3222	24	35.000,00	35.000,00		35.000,00	35.000,00	
1/851000-612000	Instandhaltung Anlagen Kanäle	2224	3224	24	11.500,00	11.500,00		11.500,00	11.500,00	
1/851000-614000	Instandhaltung Gebäude Kläranlage	2224	3224	24	1.500,00	1.500,00		1.500,00	1.500,00	
1/851000-616000	Instandhaltung von Maschinen und maschinelle Anlagen	2224	3224	24	22.500,00	22.500,00		22.500,00	22.500,00	
1/851000-618000	Instandhaltung der Einrichtung	2224	3224	24	7.000,00	7.000,00		7.000,00	7.000,00	
1/851000-618100	Instandhaltung PC-Bürokosten	2224	3224	24	4.500,00	4.500,00		4.500,00	4.500,00	
1/851000-631000	Telefonkosten	2222	3222	24	1.400,00	1.400,00		1.400,00	1.400,00	
1/851000-650000	Kreditzinsen	2241	3241	25	68.700,00	91.900,00	-23.200,00	68.700,00	91.900,00	-23.200,00
1/851000-650001	Zinsen für Finanzschulden (NÖ WWF)	2241	3241	25	4.800,00	4.800,00		4.800,00	4.800,00	
1/851000-670000	Versicherungen	2222	3222	24	1.700,00	1.700,00		1.700,00	1.700,00	
1/851000-680000	Planmäßige Abschreibung	2226			221.100,00	221.100,00				
1/851000-710000	Steuern und Abgaben	2225	3225	24	400,00	400,00		400,00	400,00	
1/851000-710100	Gebrauchsabgabe	2225	3225	24	6.000,00	6.000,00		6.000,00	6.000,00	
1/851000-711300	Müllgebühren	2225	3225	24	500,00	500,00		500,00	500,00	
1/851000-728000	Leistungsentgelte an Firmen (Fremduntersuchung und Klärschlamm)	2225	3225	24	29.000,00	29.000,00		29.000,00	29.000,00	
1/851000-728100	Kosten Indirekteinleiterbeurteilung und -bewertung	2225	3225	24	5.100,00	4.500,00	600,00	5.100,00	4.500,00	600,00
1/851000-729000	Sonstige Ausgaben	2225	3225	24	700,00	700,00		700,00	700,00	
SU 22 / 32	Summe Aufwendungen / Auszahlungen operative Gebarung				539.800,00	562.400,00	-22.600,00	317.100,00	339.700,00	-22.600,00
SA 0 / SA 1	(0) Nettoergebnis (21 - 22) / (1) Geldfluss operative Gebarung (31 - 32)				57.200,00	24.600,00	32.600,00	223.400,00	190.800,00	32.600,00
6/851000+895001	Entnahmen von allgemeinen Haushaltsrücklagen	2301		1	90.400,00	125.000,00	-34.600,00			
1/851000-795001	Zuweisung an allgemeine Haushaltsrücklagen	2401			25.000,00	25.000,00				
SA01	Saldo (01) Haushaltsrücklagen (230 - 240)				65.400,00	100.000,00	-34.600,00	0,00	0,00	0,00
SA00	Saldo (00) Nettoergebnis nach Haushaltsrücklagen (Saldo 0 + Saldo 01)				122.600,00	124.600,00	-2.000,00			
Investive Gebarung										
6/851000+300000	Republik Österreich Bundesbeitrag	3331	1	33				6.200,00		6.200,00
2/851000+300001	Kapitaltransfers - KAT-Fonds	3331						4.800,00		4.800,00
2/851000+301000	Kapitaltransfers von Ländern, Landesfonds und Landeskammern	3331		33				46.100,00	46.100,00	
6/851000+307000	Kanaleinmündungsabgaben	3334	1	34				15.000,00		15.000,00
2/851000+307001	Kanaleinmündungsabgaben VH 3	3334		34				25.000,00	25.000,00	
SU 33	Summe Einzahlungen investive Gebarung							97.100,00	71.100,00	26.000,00

1. Nachtragsvoranschlag 2025

Stadtgemeinde Allentsteig

NVA Ergebnis- und Finanzierungsvoranschlag Detailnachweis

		MVAG		VC QU	Ergebnisvoranschlag		Finanzierungsvoranschlag			
		EH	FH		VA 2025 inkl. NVA	VA 2025	1. NVA	VA 2025 inkl. NVA	VA 2025	1. NVA
1/851000-004000	Wasser- und Abwasserbauten und -anlagen		3412	2	40			6.000,00	6.000,00	
5/851000-004000	Wasser- und Kanalisationsbauten		3412	1	40			275.000,00		275.000,00
1/851000-006000	Sonstige Grundstückseinrichtungen		3412	2				8.000,00		8.000,00
1/851000-050000	Sonderanlagen (Kanalbläser)		3412	2				35.500,00		35.500,00
SU 34	Summe Auszahlungen investive Gebarung							324.500,00	6.000,00	318.500,00
SA2	Saldo (2) Geldfluss aus der Investiven Gebarung (33 – 34)							-227.400,00	65.100,00	-292.500,00
SA3	Saldo (3) Nettofinanzierungssaldo (Saldo 1 + Saldo 2)							-4.000,00	255.900,00	-259.900,00
Finanzierungstätigkeit										
2/851000+341000	Investitionsdarlehen NÖ WWF		3511	54				4.800,00	4.800,00	
6/851000+346000	Darlehensaufnahme Geldinstitut		3514	1	55			275.000,00		275.000,00
SU 35	Summe Einzahlungen aus der Finanzierungstätigkeit							279.800,00	4.800,00	275.000,00
1/851000-344000	Tilgung von Darlehen WWF (Bund)		3611	64				42.600,00	42.600,00	
1/851000-346000	Tilgung von Darlehen Bank Austria		3614	65				160.700,00	151.500,00	9.200,00
SU 36	Summe Auszahlungen aus der Finanzierungstätigkeit							203.300,00	194.100,00	9.200,00
SA4	Saldo (4) Geldfluss aus der Finanzierungstätigkeit (35 – 36)							76.500,00	-189.300,00	265.800,00
SA5	Saldo (5) Geldfluss aus der voranschlagswirksamen Gebarung (Saldo 3 + Saldo 4)							72.500,00	66.600,00	5.900,00
851010	Betriebe der Abwasserbeseitigung									
Operative Gebarung										
SU 21 / 31	Summe Erträge / Einzahlungen operative Gebarung					0,00	0,00	0,00	0,00	0,00
1/851010-680000	Planmäßige Abschreibung		2226			13.700,00	13.700,00			
SU 22 / 32	Summe Aufwendungen / Auszahlungen operative Gebarung					13.700,00	13.700,00	0,00	0,00	0,00
SA 0 / SA 1	(0) Nettoergebnis (21 - 22) / (1) Geldfluss operative Gebarung (31 – 32)					-13.700,00	-13.700,00	0,00	0,00	0,00
SA01	Saldo (01) Haushaltsrücklagen (230 - 240)					0,00	0,00	0,00	0,00	0,00
SA00	Saldo (00) Nettoergebnis nach Haushaltsrücklagen (Saldo 0 + Saldo 01)					-13.700,00	-13.700,00	0,00		
Investive Gebarung										
SU 33	Summe Einzahlungen investive Gebarung							0,00	0,00	0,00
SU 34	Summe Auszahlungen investive Gebarung							0,00	0,00	0,00
SA2	Saldo (2) Geldfluss aus der Investiven Gebarung (33 – 34)							0,00	0,00	0,00
SA3	Saldo (3) Nettofinanzierungssaldo (Saldo 1 + Saldo 2)							0,00	0,00	0,00
Finanzierungstätigkeit										
SU 35	Summe Einzahlungen aus der Finanzierungstätigkeit							0,00	0,00	0,00
SU 36	Summe Auszahlungen aus der Finanzierungstätigkeit							0,00	0,00	0,00
SA4	Saldo (4) Geldfluss aus der Finanzierungstätigkeit (35 – 36)							0,00	0,00	0,00
SA5	Saldo (5) Geldfluss aus der voranschlagswirksamen Gebarung (Saldo 3 + Saldo 4)							0,00	0,00	0,00

1. Nachtragsvoranschlag 2025

Stadtgemeinde Allentsteig

NVA Ergebnis- und Finanzierungsvoranschlag Detailnachweis

	MVAG	VC QU	Ergebnisvoranschlag			Finanzierungsvoranschlag			
			EH	FH	VA 2025 inkl. NVA	VA 2025	1. NVA	VA 2025 inkl. NVA	VA 2025
851100	ABA Am Schlossblick								
Operative Gebarung									
SU 21 / 31	Summe Erträge / Einzahlungen operative Gebarung				0,00	0,00	0,00	0,00	0,00
SU 22 / 32	Summe Aufwendungen / Auszahlungen operative Gebarung				0,00	0,00	0,00	0,00	0,00
SA 0 / SA 1	(0) Nettoergebnis (21 - 22) / (1) Geldfluss operative Gebarung (31 – 32)				0,00	0,00	0,00	0,00	0,00
SA01	Saldo (01) Haushaltsrücklagen (230 - 240)				0,00	0,00	0,00	0,00	0,00
SA00	Saldo (00) Nettoergebnis nach Haushaltsrücklagen (Saldo 0 + Saldo 01)				0,00	0,00	0,00		
Investive Gebarung									
SU 33	Summe Einzahlungen investive Gebarung						0,00	0,00	0,00
SU 34	Summe Auszahlungen investive Gebarung						0,00	0,00	0,00
SA2	Saldo (2) Geldfluss aus der Investiven Gebarung (33 – 34)						0,00	0,00	0,00
SA3	Saldo (3) Nettofinanzierungssaldo (Saldo 1 + Saldo 2)						0,00	0,00	0,00
Finanzierungstätigkeit									
6/851100+346000	Investitionsdarlehen von Finanzunternehmen	3514	1	55			119.000,00		119.000,00
SU 35	Summe Einzahlungen aus der Finanzierungstätigkeit						119.000,00	0,00	119.000,00
SU 36	Summe Auszahlungen aus der Finanzierungstätigkeit						0,00	0,00	0,00
SA4	Saldo (4) Geldfluss aus der Finanzierungstätigkeit (35 – 36)						119.000,00	0,00	119.000,00
SA5	Saldo (5) Geldfluss aus der voranschlagswirksamen Gebarung (Saldo 3 + Saldo 4)						119.000,00	0,00	119.000,00
852	Betriebe der Müllbeseitigung								
852000	Betriebe der Müllbeseitigung								
Operative Gebarung									
SU 21 / 31	Summe Erträge / Einzahlungen operative Gebarung				0,00	0,00	0,00	0,00	0,00
SU 22 / 32	Summe Aufwendungen / Auszahlungen operative Gebarung				0,00	0,00	0,00	0,00	0,00
SA 0 / SA 1	(0) Nettoergebnis (21 - 22) / (1) Geldfluss operative Gebarung (31 – 32)				0,00	0,00	0,00	0,00	0,00
SA01	Saldo (01) Haushaltsrücklagen (230 - 240)				0,00	0,00	0,00	0,00	0,00
SA00	Saldo (00) Nettoergebnis nach Haushaltsrücklagen (Saldo 0 + Saldo 01)				0,00	0,00	0,00		
Investive Gebarung									
SU 33	Summe Einzahlungen investive Gebarung						0,00	0,00	0,00
SU 34	Summe Auszahlungen investive Gebarung						0,00	0,00	0,00
SA2	Saldo (2) Geldfluss aus der Investiven Gebarung (33 – 34)						0,00	0,00	0,00
SA3	Saldo (3) Nettofinanzierungssaldo (Saldo 1 + Saldo 2)						0,00	0,00	0,00
Finanzierungstätigkeit									
SU 35	Summe Einzahlungen aus der Finanzierungstätigkeit						0,00	0,00	0,00
SU 36	Summe Auszahlungen aus der Finanzierungstätigkeit						0,00	0,00	0,00
SA4	Saldo (4) Geldfluss aus der Finanzierungstätigkeit (35 – 36)						0,00	0,00	0,00

1. Nachtragsvoranschlag 2025

Stadtgemeinde Allentsteig

NVA Ergebnis- und Finanzierungsvoranschlag Detailnachweis

		MVAG		VC QU	Ergebnisvoranschlag			Finanzierungsvoranschlag		
		EH	FH		VA 2025 inkl. NVA	VA 2025	1. NVA	VA 2025 inkl. NVA	VA 2025	1. NVA
SA5	Saldo (5) Geldfluss aus der voranschlagswirksamen Gebarung (Saldo 3 + Saldo 4)							0,00	0,00	0,00
853	Betriebe für die Errichtung und Verwaltung von Wohn- und Geschäftsg									
853000	Betriebe für die Errichtung und Verw. von Wohn- u. Geschäftsg									
Operative Gebarung										
2/853000+811000	Erhaltungsbeiträge 10%	2115	3115	14	1.200,00	1.200,00		1.200,00	1.200,00	
2/853000+811100	Mieteinnahmen 10%	2115	3115	14	146.600,00	146.600,00		146.600,00	146.600,00	
2/853000+811101	Mieteinnahmen V. Fertgasse 3	2115	3115	14	18.000,00	18.000,00		18.000,00	18.000,00	
2/853000+811102	EVB V. Fertgasse 3	2115	3115	14	18.500,00	18.500,00		18.500,00	18.500,00	
2/853000+811200	Betriebskostensätze 10%	2115	3115	14	50.000,00	50.000,00		50.000,00	50.000,00	
2/853000+811300	Mieteinnahmen 20%	2115	3115	14	22.700,00	22.700,00		22.700,00	22.700,00	
2/853000+811400	Betriebskostensätze 20%	2115	3115	14	3.800,00	3.800,00		3.800,00	3.800,00	
2/853000+811500	Erhaltungsbeiträge 20%	2115	3115	14	200,00	200,00		200,00	200,00	
2/853000+813000	Erträge aus der Auflösung von Investitionszuschüssen (Kapitaltransfers)	2127			200,00	200,00		200,00	200,00	
2/853000+829000	Sonstige Einnahmen Kostensätze	2116	3116	18	500,00	500,00		500,00	500,00	
SU 21 / 31	Summe Erträge / Einzahlungen operative Gebarung				261.700,00	261.700,00	0,00	261.500,00	261.500,00	0,00
1/853000-400000	Geringwertige Wirtschaftsgüter (GWG)	2221	3221	23	2.000,00	2.000,00		2.000,00	2.000,00	
1/853000-600000	Energiebezug Strom	2222	3222	24	5.000,00	7.400,00	-2.400,00	5.000,00	7.400,00	-2.400,00
1/853000-600100	Wärme	2222	3222	24	3.000,00	2.500,00	500,00	3.000,00	2.500,00	500,00
1/853000-614000	Instandhaltung von Gebäuden	2224	3224	24	145.800,00	60.000,00	85.800,00	145.800,00	60.000,00	85.800,00
1/853000-618000	Instandhaltung Einrichtung	2224	3224	24	2.000,00	2.000,00		2.000,00	2.000,00	
1/853000-670000	Versicherungen	2222	3222	24	9.700,00	9.700,00		9.700,00	9.700,00	
1/853000-680000	Planmäßige Abschreibung	2226			32.000,00	32.000,00				
1/853000-711000	Grundsteuer	2225	3225	24	4.000,00	4.000,00		4.000,00	4.000,00	
1/853000-711100	Wasserbezugs- u. Bereitstellungsgebühren	2225	3225	24	2.000,00	2.000,00		2.000,00	2.000,00	
1/853000-711200	Kanalbenützungsgebühren	2225	3225	24	20.000,00	20.000,00		20.000,00	20.000,00	
1/853000-711300	Müllgebühren	2225	3225	24	10.300,00	9.000,00	1.300,00	10.300,00	9.000,00	1.300,00
1/853000-720000	Kostenbeiträge (Kostensätze) für Leistungen des Bauhofs	2225	3225	24	24.800,00	24.800,00		24.800,00	24.800,00	
1/853000-728100	Kehrgeb.u.sonst. Entgelte	2225	3225	24	4.500,00	4.500,00		4.500,00	4.500,00	
1/853000-728200	div. Honorare	2225	3225	24	3.000,00	3.000,00		3.000,00	3.000,00	
SU 22 / 32	Summe Aufwendungen / Auszahlungen operative Gebarung				268.100,00	182.900,00	85.200,00	236.100,00	150.900,00	85.200,00
SA 0 / SA 1	(0) Nettoergebnis (21 - 22) / (1) Geldfluss operative Gebarung (31 - 32)				-6.400,00	78.800,00	-85.200,00	25.400,00	110.600,00	-85.200,00
2/853000+895001	Entnahmen von allgemeinen Haushaltsrücklagen	2301			85.800,00		85.800,00			
1/853000-795101	Zuweisung an allgemeine Haushaltsrücklagen - EVB	2401			10.500,00	10.500,00				
SA01	Saldo (01) Haushaltsrücklagen (230 - 240)				75.300,00	-10.500,00	85.800,00	0,00	0,00	0,00

1. Nachtragsvoranschlag 2025

Stadtgemeinde Allentsteig

NVA Ergebnis- und Finanzierungsvoranschlag Detailnachweis

	MVAG	VC QU	Ergebnisvoranschlag			Finanzierungsvoranschlag				
			EH	FH	VA 2025 inkl. NVA	VA 2025	1. NVA	VA 2025 inkl. NVA	VA 2025	1. NVA
SA00	Saldo (00) Nettoergebnis nach Haushaltsrücklagen (Saldo 0 + Saldo 01)				68.900,00	68.300,00	600,00			
Investive Gebarung										
2/853000+300000	Kapitaltransfers von Bund, Bundesfonds und Bundeskammern		3331					800,00		800,00
SU 33	Summe Einzahlungen investive Gebarung							800,00	0,00	800,00
SU 34	Summe Auszahlungen investive Gebarung							0,00	0,00	0,00
SA2	Saldo (2) Geldfluss aus der Investiven Gebarung (33 – 34)							800,00	0,00	800,00
SA3	Saldo (3) Nettofinanzierungssaldo (Saldo 1 + Saldo 2)							26.200,00	110.600,00	-84.400,00
Finanzierungstätigkeit										
SU 35	Summe Einzahlungen aus der Finanzierungstätigkeit							0,00	0,00	0,00
SU 36	Summe Auszahlungen aus der Finanzierungstätigkeit							0,00	0,00	0,00
SA4	Saldo (4) Geldfluss aus der Finanzierungstätigkeit (35 – 36)							0,00	0,00	0,00
SA5	Saldo (5) Geldfluss aus der voranschlagswirksamen Gebarung (Saldo 3 + Saldo 4)							26.200,00	110.600,00	-84.400,00
853001	Liegenschaft Spitalstraße 7									
Operative Gebarung										
SU 21 / 31	Summe Erträge / Einzahlungen operative Gebarung				0,00	0,00	0,00	0,00	0,00	0,00
SU 22 / 32	Summe Aufwendungen / Auszahlungen operative Gebarung				0,00	0,00	0,00	0,00	0,00	0,00
SA 0 / SA 1	(0) Nettoergebnis (21 - 22) / (1) Geldfluss operative Gebarung (31 – 32)				0,00	0,00	0,00	0,00	0,00	0,00
SA01	Saldo (01) Haushaltsrücklagen (230 - 240)				0,00	0,00	0,00	0,00	0,00	0,00
SA00	Saldo (00) Nettoergebnis nach Haushaltsrücklagen (Saldo 0 + Saldo 01)				0,00	0,00	0,00	0,00	0,00	0,00
Investive Gebarung										
SU 33	Summe Einzahlungen investive Gebarung							0,00	0,00	0,00
SU 34	Summe Auszahlungen investive Gebarung							0,00	0,00	0,00
SA2	Saldo (2) Geldfluss aus der Investiven Gebarung (33 – 34)							0,00	0,00	0,00
SA3	Saldo (3) Nettofinanzierungssaldo (Saldo 1 + Saldo 2)							0,00	0,00	0,00
Finanzierungstätigkeit										
SU 35	Summe Einzahlungen aus der Finanzierungstätigkeit							0,00	0,00	0,00
SU 36	Summe Auszahlungen aus der Finanzierungstätigkeit							0,00	0,00	0,00
SA4	Saldo (4) Geldfluss aus der Finanzierungstätigkeit (35 – 36)							0,00	0,00	0,00
SA5	Saldo (5) Geldfluss aus der voranschlagswirksamen Gebarung (Saldo 3 + Saldo 4)							0,00	0,00	0,00
859	Sonstige Betriebe mit marktbestimmter Tätigkeit									
859000	Sonstige Betriebe mit markt- bestimmter Tätigkeit									
Operative Gebarung										
SU 21 / 31	Summe Erträge / Einzahlungen operative Gebarung				0,00	0,00	0,00	0,00	0,00	0,00
1/859000-650000	Zinsen für Finanzschulden in Euro		2241 3241 25		7.600,00	4.300,00	3.300,00	7.600,00	4.300,00	3.300,00
SU 22 / 32	Summe Aufwendungen / Auszahlungen operative Gebarung				7.600,00	4.300,00	3.300,00	7.600,00	4.300,00	3.300,00

1. Nachtragsvoranschlag 2025

NVA Ergebnis- und Finanzierungsvoranschlag Detailnachweis

Stadtgemeinde Allentsteig

	MVAG	VC QU	Ergebnisvoranschlag			Finanzierungsvoranschlag					
			EH	FH	VA 2025 inkl. NVA	VA 2025	1. NVA	VA 2025 inkl. NVA	VA 2025	1. NVA	
SA 0 / SA 1	(0) Nettoergebnis (21 - 22) / (1) Geldfluss operative Gebarung (31 – 32)				-7.600,00	-4.300,00	-3.300,00	-7.600,00	-4.300,00	-3.300,00	
SA01	Saldo (01) Haushaltsrücklagen (230 - 240)				0,00	0,00	0,00	0,00	0,00	0,00	
SA00	Saldo (00) Nettoergebnis nach Haushaltsrücklagen (Saldo 0 + Saldo 01)				-7.600,00	-4.300,00	-3.300,00				
Investive Gebarung											
6/859000+247000	Darlehensrückzahlung Verein ASTEG für LWL Zwischenfinanzierung		3323	1 53				15.000,00	15.000,00		
SU 33	Summe Einzahlungen investive Gebarung							15.000,00	15.000,00	0,00	
SU 34	Summe Auszahlungen investive Gebarung							0,00	0,00	0,00	
SA2	Saldo (2) Geldfluss aus der Investiven Gebarung (33 – 34)							15.000,00	15.000,00	0,00	
SA3	Saldo (3) Nettofinanzierungssaldo (Saldo 1 + Saldo 2)							7.400,00	10.700,00	-3.300,00	
Finanzierungstätigkeit											
SU 35	Summe Einzahlungen aus der Finanzierungstätigkeit							0,00	0,00	0,00	
5/859000-346000	Investitionsdarlehen von Kreditinstituten		3614	1 65				245.000,00	15.000,00	230.000,00	
SU 36	Summe Auszahlungen aus der Finanzierungstätigkeit							245.000,00	15.000,00	230.000,00	
SA4	Saldo (4) Geldfluss aus der Finanzierungstätigkeit (35 – 36)							-245.000,00	-15.000,00	-230.000,00	
SA5	Saldo (5) Geldfluss aus der voranschlagswirksamen Gebarung (Saldo 3 + Saldo 4)							-237.600,00	-4.300,00	-233.300,00	
86 Land- und forstwirtschaftliche Betriebe											
869 Sonstige land- und forstwirtschaftliche Betriebe											
869000 Fischereiwasser											
Operative Gebarung											
2/869000+811000	Pachteinnahmen		2115	3115	14	100,00	100,00	100,00	100,00		
2/869000+829000	Einnahmen aus Fischereiberechtigungen		2116	3116	18	30.000,00	30.000,00	30.000,00	30.000,00		
SU 21 / 31	Summe Erträge / Einzahlungen operative Gebarung					30.100,00	30.100,00	0,00	30.100,00	30.100,00	0,00
1/869000-420000	Fischbesatz		2221	3221	23	20.000,00	20.000,00	20.000,00	20.000,00		
1/869000-459000	Sonstige Verbrauchsgüter		2221	3221	23	100,00	100,00	100,00	100,00		
1/869000-728000	Entgelte für sonstige Leistungen Fischereiaufseher		2225	3225	24	3.000,00	3.000,00	3.000,00	3.000,00		
1/869000-729000	Sonstige Ausgaben		2225	3225	24	1.000,00	1.000,00	1.000,00	1.000,00		
SU 22 / 32	Summe Aufwendungen / Auszahlungen operative Gebarung					24.100,00	24.100,00	0,00	24.100,00	24.100,00	0,00
SA 0 / SA 1	(0) Nettoergebnis (21 - 22) / (1) Geldfluss operative Gebarung (31 – 32)					6.000,00	6.000,00	0,00	6.000,00	6.000,00	0,00
SA01	Saldo (01) Haushaltsrücklagen (230 - 240)					0,00	0,00	0,00	0,00	0,00	
SA00	Saldo (00) Nettoergebnis nach Haushaltsrücklagen (Saldo 0 + Saldo 01)					6.000,00	6.000,00	0,00			
Investive Gebarung											
SU 33	Summe Einzahlungen investive Gebarung							0,00	0,00	0,00	
SU 34	Summe Auszahlungen investive Gebarung							0,00	0,00	0,00	
SA2	Saldo (2) Geldfluss aus der Investiven Gebarung (33 – 34)							0,00	0,00	0,00	

1. Nachtragsvoranschlag 2025

Stadtgemeinde Allentsteig

NVA Ergebnis- und Finanzierungsvoranschlag Detailnachweis

		MVAG		VC QU	Ergebnisvoranschlag		Finanzierungsvoranschlag			
		EH	FH		VA 2025 inkl. NVA	VA 2025	1. NVA	VA 2025 inkl. NVA	VA 2025	1. NVA
SA3	Saldo (3) Nettofinanzierungssaldo (Saldo 1 + Saldo 2)							6.000,00	6.000,00	0,00
Finanzierungstätigkeit										
SU 35	Summe Einzahlungen aus der Finanzierungstätigkeit							0,00	0,00	0,00
SU 36	Summe Auszahlungen aus der Finanzierungstätigkeit							0,00	0,00	0,00
SA4	Saldo (4) Geldfluss aus der Finanzierungstätigkeit (35 – 36)							0,00	0,00	0,00
SA5	Saldo (5) Geldfluss aus der voranschlagswirksamen Gebarung (Saldo 3 + Saldo 4)							6.000,00	6.000,00	0,00
87	Wirtschaftliche Unternehmungen									
870	Elektrizitätsversorgung									
870001	PV-Anlagen									
Operative Gebarung										
2/870001+813000	Erträge aus der Auflösung von Investitionszuschüssen (Kapitaltransfers)		2127		500,00	500,00				
2/870001+860000	Einspeiseentgelt ÖMAG		2121 3121	15	3.000,00	2.500,00	500,00	3.000,00	2.500,00	500,00
SU 21 / 31	Summe Erträge / Einzahlungen operative Gebarung				3.500,00	3.000,00	500,00	3.000,00	2.500,00	500,00
SU 22 / 32	Summe Aufwendungen / Auszahlungen operative Gebarung				0,00	0,00	0,00	0,00	0,00	0,00
SA 0 / SA 1	(0) Nettoergebnis (21 - 22) / (1) Geldfluss operative Gebarung (31 – 32)				3.500,00	3.000,00	500,00	3.000,00	2.500,00	500,00
SA01	Saldo (01) Haushaltsrücklagen (230 - 240)				0,00	0,00	0,00	0,00	0,00	0,00
SA00	Saldo (00) Nettoergebnis nach Haushaltsrücklagen (Saldo 0 + Saldo 01)				3.500,00	3.000,00	500,00			
Investive Gebarung										
SU 33	Summe Einzahlungen investive Gebarung							0,00	0,00	0,00
SU 34	Summe Auszahlungen investive Gebarung							0,00	0,00	0,00
SA2	Saldo (2) Geldfluss aus der Investiven Gebarung (33 – 34)							0,00	0,00	0,00
SA3	Saldo (3) Nettofinanzierungssaldo (Saldo 1 + Saldo 2)							3.000,00	2.500,00	500,00
Finanzierungstätigkeit										
SU 35	Summe Einzahlungen aus der Finanzierungstätigkeit							0,00	0,00	0,00
SU 36	Summe Auszahlungen aus der Finanzierungstätigkeit							0,00	0,00	0,00
SA4	Saldo (4) Geldfluss aus der Finanzierungstätigkeit (35 – 36)							0,00	0,00	0,00
SA5	Saldo (5) Geldfluss aus der voranschlagswirksamen Gebarung (Saldo 3 + Saldo 4)							3.000,00	2.500,00	500,00
89	Wirtschaftliche Unternehmungen (Fortsetzung)									
896	Campingplätze									
896000	Campingplatz									
Operative Gebarung										
2/896000+810000	Erträge aus Leistungen (Campingplatz)		2114 3114		30.000,00	30.000,00		30.000,00	30.000,00	
SU 21 / 31	Summe Erträge / Einzahlungen operative Gebarung				30.000,00	30.000,00	0,00	30.000,00	30.000,00	0,00

1. Nachtragsvoranschlag 2025

Stadtgemeinde Allentsteig

NVA Ergebnis- und Finanzierungsvoranschlag Detailnachweis

		MVAG		VC QU	Ergebnisvoranschlag		Finanzierungsvoranschlag			
		EH	FH		VA 2025 inkl. NVA	VA 2025	1. NVA	VA 2025 inkl. NVA	VA 2025	1. NVA
1/896000-454000	Reinigungsmittel	2221	3221		700,00		700,00	700,00		700,00
1/896000-511000	Geldbezüge der Vertragsbediensteten in handwerklicher Verwendung	2211	3211		3.300,00	3.300,00		3.300,00	3.300,00	
1/896000-580000	Dienstgeberbeiträge zum Ausgleichsfonds für Familienbeihilfen	2212	3212		200,00	200,00		200,00	200,00	
1/896000-582000	Sonstige Dienstgeberbeiträge zur sozialen Sicherheit	2212	3212		700,00	700,00		700,00	700,00	
1/896000-600000	Energiebezüge	2222	3222		1.000,00	3.500,00	-2.500,00	1.000,00	3.500,00	-2.500,00
1/896000-614000	Instandhaltung von Gebäuden und Bauten	2224	3224	24	1.000,00	1.000,00		1.000,00	1.000,00	
1/896000-631000	Telekommunikationsdienste	2222	3222		400,00	400,00		400,00	400,00	
1/896000-670000	Versicherungen	2222	3222		800,00	800,00		800,00	800,00	
1/896000-711100	Wasserbezugsgeb. u. Bereitstellungsgeb.	2225	3225	24	800,00	800,00		800,00	800,00	
1/896000-711200	Kanalgebühren	2225	3225		300,00	400,00	-100,00	300,00	400,00	-100,00
1/896000-711300	Müllgebühren	2225	3225		1.000,00	1.000,00		1.000,00	1.000,00	
1/896000-728000	Entgelte für sonstige Leistungen	2225	3225		300,00	300,00		300,00	300,00	
SU 22 / 32	Summe Aufwendungen / Auszahlungen operative Gebarung				10.500,00	12.400,00	-1.900,00	10.500,00	12.400,00	-1.900,00
SA 0 / SA 1	(0) Nettoergebnis (21 - 22) / (1) Geldfluss operative Gebarung (31 - 32)				19.500,00	17.600,00	1.900,00	19.500,00	17.600,00	1.900,00
SA01	Saldo (01) Haushaltsrücklagen (230 - 240)				0,00	0,00	0,00	0,00	0,00	0,00
SA00	Saldo (00) Nettoergebnis nach Haushaltsrücklagen (Saldo 0 + Saldo 01)				19.500,00	17.600,00	1.900,00			
Investive Gebarung										
SU 33	Summe Einzahlungen investive Gebarung							0,00	0,00	0,00
1/896000-010000	Gebäude und Bauten			3413 2				5.300,00		5.300,00
SU 34	Summe Auszahlungen investive Gebarung							5.300,00	0,00	5.300,00
SA2	Saldo (2) Geldfluss aus der Investiven Gebarung (33 - 34)							-5.300,00	0,00	-5.300,00
SA3	Saldo (3) Nettofinanzierungssaldo (Saldo 1 + Saldo 2)							14.200,00	17.600,00	-3.400,00
Finanzierungstätigkeit										
SU 35	Summe Einzahlungen aus der Finanzierungstätigkeit							0,00	0,00	0,00
SU 36	Summe Auszahlungen aus der Finanzierungstätigkeit							0,00	0,00	0,00
SA4	Saldo (4) Geldfluss aus der Finanzierungstätigkeit (35 - 36)							0,00	0,00	0,00
SA5	Saldo (5) Geldfluss aus der voranschlagswirksamen Gebarung (Saldo 3 + Saldo 4)							14.200,00	17.600,00	-3.400,00

		MVAG		VC QU	Ergebnisvoranschlag			Finanzierungsvoranschlag		
		EH	FH		VA 2025 inkl. NVA	VA 2025	1. NVA	VA 2025 inkl. NVA	VA 2025	1. NVA
9 Finanzwirtschaft										
90	Gesonderte Verwaltung									
900	Gesonderte Verwaltung									
900000	Finanzabteilung									
Operative Gebarung										
2/900000+816000	Landschaftsabgaben Kostenersätze	2114	3114	13	500,00	500,00		500,00	500,00	
2/900000+829000	Sonstige Einnahmen	2116	3116	18	8.000,00	8.000,00		8.000,00	8.000,00	
SU 21 / 31	Summe Erträge / Einzahlungen operative Gebarung				8.500,00	8.500,00	0,00	8.500,00	8.500,00	0,00
1/900000-710000	Öffentliche Abgaben, ohne Gebühren gemäß FAG	2225	3225		21.200,00		21.200,00	21.200,00		21.200,00
SU 22 / 32	Summe Aufwendungen / Auszahlungen operative Gebarung				21.200,00	0,00	21.200,00	21.200,00	0,00	21.200,00
SA 0 / SA 1	(0) Nettoergebnis (21 - 22) / (1) Geldfluss operative Gebarung (31 - 32)				-12.700,00	8.500,00	-21.200,00	-12.700,00	8.500,00	-21.200,00
SA01	Saldo (01) Haushaltsrücklagen (230 - 240)				0,00	0,00	0,00	0,00	0,00	0,00
SA00	Saldo (00) Nettoergebnis nach Haushaltsrücklagen (Saldo 0 + Saldo 01)				-12.700,00	8.500,00	-21.200,00			
Investive Gebarung										
SU 33	Summe Einzahlungen investive Gebarung							0,00	0,00	0,00
SU 34	Summe Auszahlungen investive Gebarung							0,00	0,00	0,00
SA2	Saldo (2) Geldfluss aus der Investiven Gebarung (33 - 34)							0,00	0,00	0,00
SA3	Saldo (3) Nettofinanzierungssaldo (Saldo 1 + Saldo 2)							-12.700,00	8.500,00	-21.200,00
Finanzierungstätigkeit										
SU 35	Summe Einzahlungen aus der Finanzierungstätigkeit							0,00	0,00	0,00
SU 36	Summe Auszahlungen aus der Finanzierungstätigkeit							0,00	0,00	0,00
SA4	Saldo (4) Geldfluss aus der Finanzierungstätigkeit (35 - 36)							0,00	0,00	0,00
SA5	Saldo (5) Geldfluss aus der voranschlagswirksamen Gebarung (Saldo 3 + Saldo 4)							-12.700,00	8.500,00	-21.200,00
91	Kapitalvermögen und Stiftungen ohne eigene Rechtspersönlichkeit									
910	Geldverkehr									
910000	Geldverkehr									
Operative Gebarung										
2/910000+816100	EURO-Rundungsdifferenz	2114	3114	13	100,00	100,00		100,00	100,00	
2/910000+823000	Zinsen der Giro- konten und Sparbücher	2131	3131	14	3.000,00	3.000,00		3.000,00	3.000,00	
SU 21 / 31	Summe Erträge / Einzahlungen operative Gebarung				3.100,00	3.100,00	0,00	3.100,00	3.100,00	0,00
1/910000-650000	sonstige Zinsen - Inland	2241	3241	25	100,00	100,00		100,00	100,00	
1/910000-659000	Geldverkehrsspesen	2244	3244	24	4.500,00	4.500,00		4.500,00	4.500,00	
1/910000-659100	EURO-Rundungsdifferenz	2244	3244	24	100,00	100,00		100,00	100,00	

1. Nachtragsvoranschlag 2025

Stadtgemeinde Allentsteig

NVA Ergebnis- und Finanzierungsvoranschlag Detailnachweis

		MVAG		VC QU	Ergebnisvoranschlag			Finanzierungsvoranschlag		
		EH	FH		VA 2025 inkl. NVA	VA 2025	1. NVA	VA 2025 inkl. NVA	VA 2025	1. NVA
1/910000-710000	Steuern und Abgaben	2225	3225	24	3.500,00	3.500,00		3.500,00	3.500,00	
SU 22 / 32	Summe Aufwendungen / Auszahlungen operative Gebarung				8.200,00	8.200,00	0,00	8.200,00	8.200,00	0,00
SA 0 / SA 1	(0) Nettoergebnis (21 - 22) / (1) Geldfluss operative Gebarung (31 - 32)				-5.100,00	-5.100,00	0,00	-5.100,00	-5.100,00	0,00
SA01	Saldo (01) Haushaltsrücklagen (230 - 240)				0,00	0,00	0,00	0,00	0,00	0,00
SA00	Saldo (00) Nettoergebnis nach Haushaltsrücklagen (Saldo 0 + Saldo 01)				-5.100,00	-5.100,00	0,00			
Investive Gebarung										
SU 33	Summe Einzahlungen investive Gebarung							0,00	0,00	0,00
SU 34	Summe Auszahlungen investive Gebarung							0,00	0,00	0,00
SA2	Saldo (2) Geldfluss aus der Investiven Gebarung (33 - 34)							0,00	0,00	0,00
SA3	Saldo (3) Nettofinanzierungssaldo (Saldo 1 + Saldo 2)							-5.100,00	-5.100,00	0,00
Finanzierungstätigkeit										
SU 35	Summe Einzahlungen aus der Finanzierungstätigkeit							0,00	0,00	0,00
SU 36	Summe Auszahlungen aus der Finanzierungstätigkeit							0,00	0,00	0,00
SA4	Saldo (4) Geldfluss aus der Finanzierungstätigkeit (35 - 36)							0,00	0,00	0,00
SA5	Saldo (5) Geldfluss aus der voranschlagswirksamen Gebarung (Saldo 3 + Saldo 4)							-5.100,00	-5.100,00	0,00
912	Rücklagen (soweit nicht aufteilbar)									
912000	Allgemeine Haushaltsrücklage aus Eröffnungsbilanzsaldo									
Operative Gebarung										
SU 21 / 31	Summe Erträge / Einzahlungen operative Gebarung				0,00	0,00	0,00	0,00	0,00	0,00
SU 22 / 32	Summe Aufwendungen / Auszahlungen operative Gebarung				0,00	0,00	0,00	0,00	0,00	0,00
SA 0 / SA 1	(0) Nettoergebnis (21 - 22) / (1) Geldfluss operative Gebarung (31 - 32)				0,00	0,00	0,00	0,00	0,00	0,00
SA01	Saldo (01) Haushaltsrücklagen (230 - 240)				0,00	0,00	0,00	0,00	0,00	0,00
SA00	Saldo (00) Nettoergebnis nach Haushaltsrücklagen (Saldo 0 + Saldo 01)				0,00	0,00	0,00			
Investive Gebarung										
SU 33	Summe Einzahlungen investive Gebarung							0,00	0,00	0,00
SU 34	Summe Auszahlungen investive Gebarung							0,00	0,00	0,00
SA2	Saldo (2) Geldfluss aus der Investiven Gebarung (33 - 34)							0,00	0,00	0,00
SA3	Saldo (3) Nettofinanzierungssaldo (Saldo 1 + Saldo 2)							0,00	0,00	0,00
Finanzierungstätigkeit										
SU 35	Summe Einzahlungen aus der Finanzierungstätigkeit							0,00	0,00	0,00
SU 36	Summe Auszahlungen aus der Finanzierungstätigkeit							0,00	0,00	0,00
SA4	Saldo (4) Geldfluss aus der Finanzierungstätigkeit (35 - 36)							0,00	0,00	0,00
SA5	Saldo (5) Geldfluss aus der voranschlagswirksamen Gebarung (Saldo 3 + Saldo 4)							0,00	0,00	0,00

1. Nachtragsvoranschlag 2025

NVA Ergebnis- und Finanzierungsvoranschlag Detailnachweis

Stadtgemeinde Allentsteig

		MVAG		VC QU	Ergebnisvoranschlag		Finanzierungsvoranschlag			
		EH	FH		VA 2025 inkl. NVA	VA 2025	1. NVA	VA 2025 inkl. NVA	VA 2025	1. NVA
92	Öffentliche Abgaben									
920	Ausschließliche Gemeindeabgaben									
920000	Ausschließliche Gemeindeabgaben									
	Operative Gebarung									
2/920000+830000	Grundsteuer A	2111	3111	10	16.100,00	16.100,00		16.100,00	16.100,00	
2/920000+831000	Grundsteuer B	2111	3111	10	110.600,00	110.600,00		110.600,00	110.600,00	
2/920000+833000	Kommunalsteuer	2111	3111	10	150.000,00	120.000,00	30.000,00	150.000,00	120.000,00	30.000,00
2/920000+838000	Hundeabgabe	2111	3111	10	2.800,00	2.800,00		2.800,00	2.800,00	
2/920000+840000	Ankündigungsabgabe	2111	3111	10	100,00	100,00		100,00	100,00	
2/920000+841000	Gebrauchsabgabe	2111	3111	10	28.000,00	28.000,00		28.000,00	28.000,00	
2/920000+849000	Nebenansprüche	2111	3111	10	1.500,00	1.500,00		1.500,00	1.500,00	
2/920000+850000	Aufschliessungsabgaben	2111	3111	10	125.000,00	100.000,00	25.000,00	125.000,00	100.000,00	25.000,00
2/920000+856000	Verwaltungsabgaben	2111	3111	10	11.000,00	11.000,00		11.000,00	11.000,00	
2/920000+857000	Kommissionsgebühren	2111	3111	10	300,00	300,00		300,00	300,00	
SU 21 / 31	Summe Erträge / Einzahlungen operative Gebarung				445.400,00	390.400,00	55.000,00	445.400,00	390.400,00	55.000,00
SU 22 / 32	Summe Aufwendungen / Auszahlungen operative Gebarung				0,00	0,00	0,00	0,00	0,00	0,00
SA 0 / SA 1	(0) Nettoergebnis (21 - 22) / (1) Geldfluss operative Gebarung (31 - 32)				445.400,00	390.400,00	55.000,00	445.400,00	390.400,00	55.000,00
SA01	Saldo (01) Haushaltsrücklagen (230 - 240)				0,00	0,00	0,00	0,00	0,00	0,00
SA00	Saldo (00) Nettoergebnis nach Haushaltsrücklagen (Saldo 0 + Saldo 01)				445.400,00	390.400,00	55.000,00			
	Investive Gebarung									
SU 33	Summe Einzahlungen investive Gebarung							0,00	0,00	0,00
SU 34	Summe Auszahlungen investive Gebarung							0,00	0,00	0,00
SA2	Saldo (2) Geldfluss aus der Investiven Gebarung (33 - 34)							0,00	0,00	0,00
SA3	Saldo (3) Nettofinanzierungssaldo (Saldo 1 + Saldo 2)							445.400,00	390.400,00	55.000,00
	Finanzierungstätigkeit									
SU 35	Summe Einzahlungen aus der Finanzierungstätigkeit							0,00	0,00	0,00
SU 36	Summe Auszahlungen aus der Finanzierungstätigkeit							0,00	0,00	0,00
SA4	Saldo (4) Geldfluss aus der Finanzierungstätigkeit (35 - 36)							0,00	0,00	0,00
SA5	Saldo (5) Geldfluss aus der voranschlagswirksamen Gebarung (Saldo 3 + Saldo 4)							445.400,00	390.400,00	55.000,00
921	Zwischen Ländern und Gemeinden geteilte Abgaben									
921000	Zwischen Ländern und Gemeinden geteilte Abgaben									
	Operative Gebarung									
2/921000+834100	Nächtigungstaxe	2111	3111	10	3.000,00	3.000,00		3.000,00	3.000,00	
2/921000+861000	Transfers von Ländern, Landesfonds und Landesammern	2121	3121		3.800,00		3.800,00	3.800,00		3.800,00
SU 21 / 31	Summe Erträge / Einzahlungen operative Gebarung				6.800,00	3.000,00	3.800,00	6.800,00	3.000,00	3.800,00

1. Nachtragsvoranschlag 2025

Stadtgemeinde Allentsteig

NVA Ergebnis- und Finanzierungsvoranschlag Detailnachweis

	MVAG	VC QU	Ergebnisvoranschlag			Finanzierungsvoranschlag					
			EH	FH	VA 2025 inkl. NVA	VA 2025	1. NVA	VA 2025 inkl. NVA	VA 2025	1. NVA	
SU 22 / 32			Summe Aufwendungen / Auszahlungen operative Gebarung			0,00	0,00	0,00	0,00	0,00	0,00
SA 0 / SA 1			(0) Nettoergebnis (21 - 22) / (1) Geldfluss operative Gebarung (31 - 32)			6.800,00	3.000,00	3.800,00	6.800,00	3.000,00	3.800,00
SA01			Saldo (01) Haushaltsrücklagen (230 - 240)			0,00	0,00	0,00	0,00	0,00	0,00
SA00			Saldo (00) Nettoergebnis nach Haushaltsrücklagen (Saldo 0 + Saldo 01)			6.800,00	3.000,00	3.800,00			
Investive Gebarung											
SU 33			Summe Einzahlungen investive Gebarung						0,00	0,00	0,00
SU 34			Summe Auszahlungen investive Gebarung						0,00	0,00	0,00
SA2			Saldo (2) Geldfluss aus der Investiven Gebarung (33 - 34)						0,00	0,00	0,00
SA3			Saldo (3) Nettofinanzierungssaldo (Saldo 1 + Saldo 2)						6.800,00	3.000,00	3.800,00
Finanzierungstätigkeit											
SU 35			Summe Einzahlungen aus der Finanzierungstätigkeit						0,00	0,00	0,00
SU 36			Summe Auszahlungen aus der Finanzierungstätigkeit						0,00	0,00	0,00
SA4			Saldo (4) Geldfluss aus der Finanzierungstätigkeit (35 - 36)						0,00	0,00	0,00
SA5			Saldo (5) Geldfluss aus der voranschlagswirksamen Gebarung (Saldo 3 + Saldo 4)						6.800,00	3.000,00	3.800,00
925			Ertragsanteile an gemeinschaftlichen Bundesabgaben								
925000			Ertragsanteile an gem.Bundesabgaben								
Operative Gebarung											
2/925000+859400			Abgabenertragsanteile	2112	3112	11	1.754.000,00	1.754.000,00		1.754.000,00	1.754.000,00
			Bevölkerungsschlüssel (inkl. KEST)								
SU 21 / 31			Summe Erträge / Einzahlungen operative Gebarung			1.754.000,00	1.754.000,00	0,00	1.754.000,00	1.754.000,00	0,00
SU 22 / 32			Summe Aufwendungen / Auszahlungen operative Gebarung			0,00	0,00	0,00	0,00	0,00	0,00
SA 0 / SA 1			(0) Nettoergebnis (21 - 22) / (1) Geldfluss operative Gebarung (31 - 32)			1.754.000,00	1.754.000,00	0,00	1.754.000,00	1.754.000,00	0,00
SA01			Saldo (01) Haushaltsrücklagen (230 - 240)			0,00	0,00	0,00	0,00	0,00	0,00
SA00			Saldo (00) Nettoergebnis nach Haushaltsrücklagen (Saldo 0 + Saldo 01)			1.754.000,00	1.754.000,00	0,00			
Investive Gebarung											
SU 33			Summe Einzahlungen investive Gebarung						0,00	0,00	0,00
SU 34			Summe Auszahlungen investive Gebarung						0,00	0,00	0,00
SA2			Saldo (2) Geldfluss aus der Investiven Gebarung (33 - 34)						0,00	0,00	0,00
SA3			Saldo (3) Nettofinanzierungssaldo (Saldo 1 + Saldo 2)						1.754.000,00	1.754.000,00	0,00
Finanzierungstätigkeit											
SU 35			Summe Einzahlungen aus der Finanzierungstätigkeit						0,00	0,00	0,00
SU 36			Summe Auszahlungen aus der Finanzierungstätigkeit						0,00	0,00	0,00
SA4			Saldo (4) Geldfluss aus der Finanzierungstätigkeit (35 - 36)						0,00	0,00	0,00
SA5			Saldo (5) Geldfluss aus der voranschlagswirksamen Gebarung (Saldo 3 + Saldo 4)						1.754.000,00	1.754.000,00	0,00

1. Nachtragsvoranschlag 2025

Stadtgemeinde Allentsteig

NVA Ergebnis- und Finanzierungsvoranschlag Detailnachweis

		MVAG		VC QU	Ergebnisvoranschlag			Finanzierungsvoranschlag		
		EH	FH		VA 2025 inkl. NVA	VA 2025	1. NVA	VA 2025 inkl. NVA	VA 2025	1. NVA
94	Finanzzuweisungen und Zuschüsse									
940	Bedarfszuweisungen									
940000	Bedarfszuweisungen									
Operative Gebarung										
2/940000+861000	Bedarfszuweisungen laufender Transfer	2121	3121	15	75.600,00	75.600,00		75.600,00	75.600,00	
SU 21 / 31	Summe Erträge / Einzahlungen operative Gebarung				75.600,00	75.600,00	0,00	75.600,00	75.600,00	0,00
SU 22 / 32	Summe Aufwendungen / Auszahlungen operative Gebarung				0,00	0,00	0,00	0,00	0,00	0,00
SA 0 / SA 1	(0) Nettoergebnis (21 - 22) / (1) Geldfluss operative Gebarung (31 - 32)				75.600,00	75.600,00	0,00	75.600,00	75.600,00	0,00
SA01	Saldo (01) Haushaltsrücklagen (230 - 240)				0,00	0,00	0,00	0,00	0,00	0,00
SA00	Saldo (00) Nettoergebnis nach Haushaltsrücklagen (Saldo 0 + Saldo 01)				75.600,00	75.600,00	0,00			
Investive Gebarung										
SU 33	Summe Einzahlungen investive Gebarung							0,00	0,00	0,00
SU 34	Summe Auszahlungen investive Gebarung							0,00	0,00	0,00
SA2	Saldo (2) Geldfluss aus der Investiven Gebarung (33 - 34)							0,00	0,00	0,00
SA3	Saldo (3) Nettofinanzierungssaldo (Saldo 1 + Saldo 2)							75.600,00	75.600,00	0,00
Finanzierungstätigkeit										
SU 35	Summe Einzahlungen aus der Finanzierungstätigkeit							0,00	0,00	0,00
SU 36	Summe Auszahlungen aus der Finanzierungstätigkeit							0,00	0,00	0,00
SA4	Saldo (4) Geldfluss aus der Finanzierungstätigkeit (35 - 36)							0,00	0,00	0,00
SA5	Saldo (5) Geldfluss aus der voranschlagswirksamen Gebarung (Saldo 3 + Saldo 4)							75.600,00	75.600,00	0,00
941	Sonstige Finanzzuweisungen nach dem FAG									
941000	Sonstige Finanzzuweisungen nach dem FAG									
Operative Gebarung										
2/941000+860000	Transfers von Bund, Bundesfonds und Bundeskammern - § 24a FAG	2121	3121	15	174.500,00	174.500,00		174.500,00	174.500,00	
2/941000+860100	Transfers von Bund, Bundesfonds und Bundeskammern	2121	3121		47.100,00	47.100,00		47.100,00	47.100,00	
SU 21 / 31	Summe Erträge / Einzahlungen operative Gebarung				221.600,00	221.600,00	0,00	221.600,00	221.600,00	0,00
SU 22 / 32	Summe Aufwendungen / Auszahlungen operative Gebarung				0,00	0,00	0,00	0,00	0,00	0,00
SA 0 / SA 1	(0) Nettoergebnis (21 - 22) / (1) Geldfluss operative Gebarung (31 - 32)				221.600,00	221.600,00	0,00	221.600,00	221.600,00	0,00
SA01	Saldo (01) Haushaltsrücklagen (230 - 240)				0,00	0,00	0,00	0,00	0,00	0,00
SA00	Saldo (00) Nettoergebnis nach Haushaltsrücklagen (Saldo 0 + Saldo 01)				221.600,00	221.600,00	0,00			
Investive Gebarung										
SU 33	Summe Einzahlungen investive Gebarung							0,00	0,00	0,00
SU 34	Summe Auszahlungen investive Gebarung							0,00	0,00	0,00
SA2	Saldo (2) Geldfluss aus der Investiven Gebarung (33 - 34)							0,00	0,00	0,00

1. Nachtragsvoranschlag 2025

NVA Ergebnis- und Finanzierungsvoranschlag Detailnachweis

Stadtgemeinde Allentsteig

		MVAG		VC QU	Ergebnisvoranschlag			Finanzierungsvoranschlag		
		EH	FH		VA 2025 inkl. NVA	VA 2025	1. NVA	VA 2025 inkl. NVA	VA 2025	1. NVA
SA3	Saldo (3) Nettofinanzierungssaldo (Saldo 1 + Saldo 2)							221.600,00	221.600,00	0,00
Finanzierungstätigkeit										
SU 35	Summe Einzahlungen aus der Finanzierungstätigkeit							0,00	0,00	0,00
SU 36	Summe Auszahlungen aus der Finanzierungstätigkeit							0,00	0,00	0,00
SA4	Saldo (4) Geldfluss aus der Finanzierungstätigkeit (35 – 36)							0,00	0,00	0,00
SA5	Saldo (5) Geldfluss aus der voranschlagswirksamen Gebarung (Saldo 3 + Saldo 4)							221.600,00	221.600,00	0,00
945	Sonstige Zuschüsse des Bundes									
945000	Sonstige Zuschüsse des Bundes									
Operative Gebarung										
2/945000+860000	Transfers von Bund, Bundesfonds und Bundeskammern	2121	3121		8.700,00	8.700,00		8.700,00	8.700,00	
SU 21 / 31	Summe Erträge / Einzahlungen operative Gebarung				8.700,00	8.700,00	0,00	8.700,00	8.700,00	0,00
SU 22 / 32	Summe Aufwendungen / Auszahlungen operative Gebarung				0,00	0,00	0,00	0,00	0,00	0,00
SA 0 / SA 1	(0) Nettoergebnis (21 - 22) / (1) Geldfluss operative Gebarung (31 – 32)				8.700,00	8.700,00	0,00	8.700,00	8.700,00	0,00
SA01	Saldo (01) Haushaltsrücklagen (230 - 240)				0,00	0,00	0,00	0,00	0,00	0,00
SA00	Saldo (00) Nettoergebnis nach Haushaltsrücklagen (Saldo 0 + Saldo 01)				8.700,00	8.700,00	0,00			
Investive Gebarung										
SU 33	Summe Einzahlungen investive Gebarung							0,00	0,00	0,00
SU 34	Summe Auszahlungen investive Gebarung							0,00	0,00	0,00
SA2	Saldo (2) Geldfluss aus der Investiven Gebarung (33 – 34)							0,00	0,00	0,00
SA3	Saldo (3) Nettofinanzierungssaldo (Saldo 1 + Saldo 2)							8.700,00	8.700,00	0,00
Finanzierungstätigkeit										
SU 35	Summe Einzahlungen aus der Finanzierungstätigkeit							0,00	0,00	0,00
SU 36	Summe Auszahlungen aus der Finanzierungstätigkeit							0,00	0,00	0,00
SA4	Saldo (4) Geldfluss aus der Finanzierungstätigkeit (35 – 36)							0,00	0,00	0,00
SA5	Saldo (5) Geldfluss aus der voranschlagswirksamen Gebarung (Saldo 3 + Saldo 4)							8.700,00	8.700,00	0,00
946	Zuschüsse nach landesgesetzlichen Bestimmungen									
946000	Zuschüsse nach landesgesetzlichen Bestimmungen									
Operative Gebarung										
SU 21 / 31	Summe Erträge / Einzahlungen operative Gebarung				0,00	0,00	0,00	0,00	0,00	0,00
SU 22 / 32	Summe Aufwendungen / Auszahlungen operative Gebarung				0,00	0,00	0,00	0,00	0,00	0,00
SA 0 / SA 1	(0) Nettoergebnis (21 - 22) / (1) Geldfluss operative Gebarung (31 – 32)				0,00	0,00	0,00	0,00	0,00	0,00
SA01	Saldo (01) Haushaltsrücklagen (230 - 240)				0,00	0,00	0,00	0,00	0,00	0,00
SA00	Saldo (00) Nettoergebnis nach Haushaltsrücklagen (Saldo 0 + Saldo 01)				0,00	0,00	0,00			
Investive Gebarung										
SU 33	Summe Einzahlungen investive Gebarung							0,00	0,00	0,00

1. Nachtragsvoranschlag 2025

Stadtgemeinde Allentsteig

NVA Ergebnis- und Finanzierungsvoranschlag Detailnachweis

	MVAG	VC QU	Ergebnisvoranschlag			Finanzierungsvoranschlag				
			EH	FH	VA 2025 inkl. NVA	VA 2025	1. NVA	VA 2025 inkl. NVA	VA 2025	1. NVA
SU 34							0,00	0,00	0,00	
SA2							0,00	0,00	0,00	
SA3							0,00	0,00	0,00	
Finanzierungstätigkeit										
SU 35							0,00	0,00	0,00	
SU 36							0,00	0,00	0,00	
SA4							0,00	0,00	0,00	
SA5							0,00	0,00	0,00	
98 Haushaltsausgleich										
980										
980000										
Operative Gebarung										
SU 21 / 31					0,00	0,00	0,00	0,00	0,00	
1/980000-799000					145.500,00	78.700,00	66.800,00			
SU 22 / 32					145.500,00	78.700,00	66.800,00	0,00	0,00	
SA 0 / SA 1					-145.500,00	-78.700,00	-66.800,00	0,00	0,00	
SA01					0,00	0,00	0,00	0,00	0,00	
SA00					-145.500,00	-78.700,00	-66.800,00			
Investive Gebarung										
SU 33							0,00	0,00	0,00	
SU 34							0,00	0,00	0,00	
SA2							0,00	0,00	0,00	
SA3							0,00	0,00	0,00	
Finanzierungstätigkeit										
SU 35							0,00	0,00	0,00	
SU 36							0,00	0,00	0,00	
SA4							0,00	0,00	0,00	
SA5							0,00	0,00	0,00	

	MVAG EH FH	VC QU	Ergebnisvoranschlag		Finanzierungsvoranschlag		
			VA 2025 inkl. NVA	VA 2025	1. NVA	VA 2025 inkl. NVA	VA 2025
99	Jahresergebnis, Übergabe und Übernahme des Jahresergebnisses, Abwicklung der Vorjahre						
990	Überschüsse und Abgänge (soweit nicht zugeordnet)						
990000	Überschüsse und Abgänge (soweit nicht zugeordnet)						
Operative Gebarung							
SU 21 / 31	Summe Erträge / Einzahlungen operative Gebarung		0,00	0,00	0,00	0,00	0,00
SU 22 / 32	Summe Aufwendungen / Auszahlungen operative Gebarung		0,00	0,00	0,00	0,00	0,00
SA 0 / SA 1	(0) Nettoergebnis (21 - 22) / (1) Geldfluss operative Gebarung (31 - 32)		0,00	0,00	0,00	0,00	0,00
2/990000+895077	Entnahmen von allgemeinen Haushaltsrücklagen	2301	340.000,00	346.500,00	-6.500,00		
SA01	Saldo (01) Haushaltsrücklagen (230 - 240)		340.000,00	346.500,00	-6.500,00	0,00	0,00
SA00	Saldo (00) Nettoergebnis nach Haushaltsrücklagen (Saldo 0 + Saldo 01)		340.000,00	346.500,00	-6.500,00		
Investive Gebarung							
SU 33	Summe Einzahlungen investive Gebarung					0,00	0,00
SU 34	Summe Auszahlungen investive Gebarung					0,00	0,00
SA2	Saldo (2) Geldfluss aus der Investiven Gebarung (33 - 34)					0,00	0,00
SA3	Saldo (3) Nettofinanzierungssaldo (Saldo 1 + Saldo 2)					0,00	0,00
Finanzierungstätigkeit							
SU 35	Summe Einzahlungen aus der Finanzierungstätigkeit					0,00	0,00
SU 36	Summe Auszahlungen aus der Finanzierungstätigkeit					0,00	0,00
SA4	Saldo (4) Geldfluss aus der Finanzierungstätigkeit (35 - 36)					0,00	0,00
SA5	Saldo (5) Geldfluss aus der voranschlagswirksamen Gebarung (Saldo 3 + Saldo 4)					0,00	0,00
992	Abgänge an Kassenausgaberesten und Ausfälle an Kasseneinn						
992000	Ausfälle Kasseneinnahmereste						
Operative Gebarung							
2/992000+828000	Rückersätze von Aufwendungen	2116 3116	9.200,00		9.200,00	9.200,00	9.200,00
SU 21 / 31	Summe Erträge / Einzahlungen operative Gebarung		9.200,00	0,00	9.200,00	9.200,00	9.200,00
SU 22 / 32	Summe Aufwendungen / Auszahlungen operative Gebarung		0,00	0,00	0,00	0,00	0,00
SA 0 / SA 1	(0) Nettoergebnis (21 - 22) / (1) Geldfluss operative Gebarung (31 - 32)		9.200,00	0,00	9.200,00	9.200,00	9.200,00
SA01	Saldo (01) Haushaltsrücklagen (230 - 240)		0,00	0,00	0,00	0,00	0,00
SA00	Saldo (00) Nettoergebnis nach Haushaltsrücklagen (Saldo 0 + Saldo 01)		9.200,00	0,00	9.200,00		
Investive Gebarung							
SU 33	Summe Einzahlungen investive Gebarung					0,00	0,00
SU 34	Summe Auszahlungen investive Gebarung					0,00	0,00
SA2	Saldo (2) Geldfluss aus der Investiven Gebarung (33 - 34)					0,00	0,00
SA3	Saldo (3) Nettofinanzierungssaldo (Saldo 1 + Saldo 2)					9.200,00	0,00

	MVAG		VC QU	Ergebnisvoranschlag			Finanzierungsvoranschlag		
	EH	FH		VA 2025 inkl. NVA	VA 2025	1. NVA	VA 2025 inkl. NVA	VA 2025	1. NVA
Finanzierungstätigkeit									
SU 35			Summe Einzahlungen aus der Finanzierungstätigkeit				0,00	0,00	0,00
SU 36			Summe Auszahlungen aus der Finanzierungstätigkeit				0,00	0,00	0,00
SA4			Saldo (4) Geldfluss aus der Finanzierungstätigkeit (35 – 36)				0,00	0,00	0,00
SA5			Saldo (5) Geldfluss aus der voranschlagswirksamen Gebarung (Saldo 3 + Saldo 4)				9.200,00	0,00	9.200,00

Haushaltspotential (aufbauend auf der Ergebnisrechnung)

1. Nachtragsvoranschlag 2025

Stadtgemeinde Allentsteig

Haushaltspotential (aufbauend auf der Ergebnisrechnung)

MVAG	Mittelverwendungs- und -aufbringungsgruppen	Mittelaufbringung	Mittelverwendung	Saldo
211	Erträge aus der operativen Verwaltungstätigkeit	4.110.600,00		
212	Erträge aus Transfers	961.700,00		
213	Finanzerträge	3.000,00		
Summe Erträge (SU 21)		5.075.300,00		
2117	Nicht finanzierungswirksame operative Erträge (Auflösung von Rückstellungen und Aktivierte Eigenleistungen)	-2.300,00		
2127	Nicht finanzierungswirksamer Transferertrag (Auflösung von Investitionszuschüssen)	-108.400,00		
2136	Sonstige nicht finanzierungswirksame Finanzerträge (Auflösung von RS Bewertung von Beteiligungen und aktiven Finanzinstrumenten)			
Nicht finanzwirksame Erträge		-110.700,00		
Finanzwirksame Erträge		4.964.600,00		
221	Personalaufwand		1.180.600,00	
222	Sachaufwand		2.739.100,00	
223	Transferaufwand		1.511.400,00	
224	Finanzaufwand		130.500,00	
Summe Aufwendungen (SU 22)			5.561.600,00	
2214	Nicht finanzierungswirksamer Personalaufwand (Dotierung RS für Abfertigungen, Jubiläum u. nicht konsumierte Urlaube)		-24.600,00	
2226	Nicht finanzierungswirksamer Sachaufwand (inkl. Abschreibungen, Dotierung von RS Prozess, ausstehende Rechnungen)		-864.100,00	
2237	Nicht finanzierungswirksamer Transferaufwand (Dotierungen von RS f. Pensionen)			
2245	Nicht finanzierungswirksamer Finanzaufwand (Wertberichtigungen zu Finanzinstrumenten, Aufwendungen aus der Bewertung von Beteiligungen)			
Nicht finanzwirksame Aufwendungen			-888.700,00	
Finanzwirksame Aufwendungen			4.672.900,00	
Finanzwirksames Ergebnis		4.964.600,00	4.672.900,00	291.700,00

1. Nachtragsvoranschlag 2025

Stadtgemeinde Allentsteig

Haushaltspotential (aufbauend auf der Ergebnisrechnung)

MVAG	Mittelverwendungs- und -aufbringungsgruppen	Mittelaufbringung	Mittelverwendung	Saldo
332	Einzahlungen aus der Rückzahlung von Darlehen sowie gewährten Vorschüssen (ohne 332x mit Projektcode - Anzahlungen)			
1141	Vorräte (- Veränderung)			
1142	Gegebene Anzahlungen auf Vorräte (- Veränderung)			
1540	Passive Rechnungsabgrenzung			
	Einzahlungen der Kontengruppe 000-089, die keinem Projekt mit Projektcode 1 zugeordnet sind	60.200,00		
	Einzahlungen der Kontengruppe 30, die keinem Projekt mit Projektcode 1 zugeordnet sind	120.400,00		
	- Erträge der Kontogruppe 80 mit Projektcode 1			
2301	Entnahmen von Rücklagen endfälliger Darlehen (Kontengruppe 893)			
Jährliche wiederkehrende Einzahlungen		180.600,00		
36	Auszahlungen aus der Finanzierungstätigkeit (ohne Projektcode 1)		405.300,00	
2401	Zuweisung an Rücklagen endfälliger Darlehen (Kontengruppe 793)			
342	Auszahlungen aus der Gewährung von Darlehen sowie gewährten Vorschüssen (ohne 342x mit Projektcode - Anzahlungen)			
1141	Vorräte (+ Veränderung)			
1142	Gegebene Anzahlungen auf Vorräte (+ Veränderung)			
1170	Aktive Rechnungsabgrenzung			
	Auszahlungen (Investitionen) der Kontengruppe 000-083, die keinem Projekt mit Projektcode 1 zugeordnet sind		185.200,00	
Jährliche wiederkehrende Auszahlungen			590.500,00	
	Kontengruppe 871, KT der Ergebnisrechnung, mit Projektcode (BZ)	-333.800,00		
Summe Kapitaltransfers der Ergebnisrechnung		-333.800,00		
H1 Jährliches Haushaltspotential (Eigenmittel)		4.811.400,00	5.263.400,00	-452.000,00
H4VJ Haushaltspotential Vorjahr (Endbestand HP-RL Vorjahr, Konto 935077 = AB)				1.804.016,26
H2 verfügbares Haushaltspotential (Eigenmittel)				1.352.016,26

1. Nachtragsvoranschlag 2025

Stadtgemeinde Allentsteig

Haushaltspotential (aufbauend auf der Ergebnisrechnung)

MVAG	Mittelverwendungs- und -aufbringungsgruppen	Mittelaufbringung	Mittelverwendung	Saldo
Information 1 - Berechnung der tatsächlichen Liquidität				
im verfügbaren Haushaltspotential enthaltene Bedarfszuweisungen zur Liquiditätssteigerung aus Kontogruppe 871, KT der Ergebnisrechnung ohne Projektcode				
tatsächlicher Liquiditätsbedarf ohne Rücklagenauflösung (Abgang)		1.352.016,26		
2401	Zuweisungen an Haushaltsrücklagen (Kontengruppe 794)			
2401	Zuweisungen an Haushaltsrücklagen (Kontengruppe 795)		35.500,00	
Jährliche Aufwände für Rücklagen			35.500,00	
2301	Entnahmen von Haushaltsrücklagen (Kontengruppe 894)			
2301	Entnahmen von Haushaltsrücklagen (Kontengruppe 895)	85.800,00		
Jährliche RL-Erträge f. Investitionen (finanzw.)		85.800,00		
H3 verfügbares Haushaltspotential (Eigenmittel) nach finanzwirksamen Rücklagen		1.437.816,26	35.500,00	1.402.316,26
- Zuweisungen und Umbuchungen an investive Vorhaben			350.800,00	-350.800,00
+ Rückführungen und Umbuchungen von investiven Vorhaben		205.300,00		205.300,00
H4 kumuliertes Haushaltspotential (Eigenmittel) Endbestand		1.643.116,26	386.300,00	1.256.816,26

1. NVA Nachweis der Investitionstätigkeit

1. Nachtragsvoranschlag 2025

Nachweis der Investitionstätigkeit

Stadtgemeinde Allentsteig

Vorhaben	Vorhabensbezeichnung		RA Vorjahre	VA 2025	Plan 2026	Plan 2027	Plan 2028	Plan 2029	Plan Gesamt (gerundet)
Konto	Bezeichnung								
1000001	Gemeindestrassenbau (2000 bis 2999)								
	Auszahlungen - Investitionen - Mittelverwendung		1.544.349,69	269.300,00	50.000,00	50.000,00	50.000,00	50.000,00	2.013.600,00
	Anschaffungs- oder Herstellungskosten		1.544.349,69	269.300,00	50.000,00	50.000,00	50.000,00	50.000,00	2.013.600,00
5/612000-002000	Baukosten Gemeindestraßen		1.282.180,47	231.500,00	50.000,00	50.000,00	50.000,00	50.000,00	1.713.700,00
5/612000-002100	Baukosten Feldwege		83.110,36	22.800,00					105.900,00
5/612000-005000	Anlagen zu Straßenbauten- Straßenbeleuchtung		179.058,86	15.000,00					194.100,00
	Einzahlungen - Finanzierung - Mittelaufbringung		1.522.780,22	290.900,00	50.000,00	50.000,00	50.000,00	50.000,00	2.013.700,00
	Mittel aus Geldfluss aus der operativen Gebarung		147.895,61	0,00	0,00	0,00	0,00	0,00	147.900,00
6/612000+829960	Sonstige Erträge - Übernahme 2019		117.459,93						117.500,00
6/612000+899000	Entnahmen aus Verrechnungsrücklagen zwischen operativer Gebarung und Projekten		30.435,68						30.400,00
	Bedarfszuweisungen/KTZ		1.217.945,25	272.600,00	50.000,00	50.000,00	50.000,00	50.000,00	1.690.500,00
6/612000+301000	Kapitaltransfers von Ländern, Landesfonds und Landeskammern (ESPG)		39.000,00	21.600,00					60.600,00
6/612000+871000	Kapitaltransfers aus Gemeinde- Bedarfszuweisungsmittel		1.165.000,00	250.000,00	50.000,00	50.000,00	50.000,00	50.000,00	1.615.000,00
6/612000+871001	BZ für Beleuchtungsumstellung		12.800,00	1.000,00					13.800,00
6/612000+871100	Kapitaltransfers Land NÖ - Katastrophenmittel		1.145,25						1.100,00
	Haushaltsrücklagen/Zahlungsmittelreserven		0,00	0,00	0,00	0,00	0,00	0,00	0,00
	Sonstige Kapitaltransfers und Subventionen		156.939,36	18.300,00	0,00	0,00	0,00	0,00	175.200,00
6/612000+300000	Förderung Bund - öff. Beleuchtung		149.208,30	800,00					150.000,00
6/612000+300001	Kapitaltransfers KAT Fonds		7.731,06	17.500,00					25.200,00
	Darlehen/Innere Darlehen		0,00	0,00	0,00	0,00	0,00	0,00	0,00
	Finanzierungsleasing		0,00	0,00	0,00	0,00	0,00	0,00	0,00
	Veräußerung langfristiges Vermögen und Sonstiges		0,00	0,00	0,00	0,00	0,00	0,00	0,00
Finanzierungsergebnis 1000001			-21.569,47	21.600,00	0,00	0,00	0,00	0,00	0,00
		<i>inklusive Vorjahre (gerundet)</i>		0,00	0,00	0,00	0,00	0,00	

1. Nachtragsvoranschlag 2025

Nachweis der Investitionstätigkeit

Stadtgemeinde Allentsteig

Vorhaben	Vorhabensbezeichnung	RA Vorjahre	VA 2025	Plan 2026	Plan 2027	Plan 2028	Plan 2029	Plan Gesamt (gerundet)
Konto	Bezeichnung							
1000002	Rathaus Allentsteig div. Bauvorhaben (2022 bis 2025)							
Erläuterungen zum Vorhaben:								
Das Vorhaben umfasst verschiedene Investitionen am Gebäude (innen und außen) - z.B. eine PV-Anlage am Dach oder die umfassende Sanierung des Sitzungssaals und diverser anderer Räume.								
Ende 2022 bis März 2023 wurden Räume für die Zahnarztordination von Dr. Sadeghyar umgebaut.								
Auszahlungen - Investitionen - Mittelverwendung		319.022,21	0,00	0,00	0,00	0,00	0,00	319.000,00
Anschaffungs- oder Herstellungskosten		319.022,21	0,00	0,00	0,00	0,00	0,00	319.000,00
5/029000-010000	Gebäude und Bauten	203.702,05						203.700,00
5/029000-042000	Amts-, Betriebs- und Geschäftsausstattung	71.504,22						71.500,00
5/029000-050000	PV-Anlage	43.815,94						43.800,00
Einzahlungen - Finanzierung - Mittelaufbringung		304.022,21	15.000,00	0,00	0,00	0,00	0,00	319.000,00
Mittel aus Geldfluss aus der operativen Gebarung		16.610,96	0,00	0,00	0,00	0,00	0,00	16.600,00
6/029000+816000	Kostenbeiträge (Kostenersätze) - Ordination Rathaus							
6/029000+829910	Zuführung von operativer an investive Gebarung	16.610,96						16.600,00
Bedarfszuweisungen/KTZ		265.000,00	0,00	0,00	0,00	0,00	0,00	265.000,00
6/029000+871000	Kapitaltransfers aus Gemeinde-Bedarfszuweisungsmittel	265.000,00						265.000,00
Haushaltsrücklagen/Zahlungsmittelreserven		0,00	0,00	0,00	0,00	0,00	0,00	0,00
Sonstige Kapitaltransfers und Subventionen		22.411,25	15.000,00	0,00	0,00	0,00	0,00	37.400,00
6/029000+300000	Kapitaltransfers von Bund, Bundesfonds und Bundeskammern	7.411,25						7.400,00
6/029000+307000	Kapitaltransfers - Kostenbeitrag Ordination	15.000,00	15.000,00					30.000,00
Darlehen/Innere Darlehen		0,00	0,00	0,00	0,00	0,00	0,00	0,00
Finanzierungsleasing		0,00	0,00	0,00	0,00	0,00	0,00	0,00
Veräußerung langfristiges Vermögen und Sonstiges		0,00	0,00	0,00	0,00	0,00	0,00	0,00
Finanzierungsergebnis 1000002		-15.000,00	15.000,00	0,00	0,00	0,00	0,00	0,00
	<i>inklusive Vorjahre (gerundet)</i>		0,00	0,00	0,00	0,00	0,00	

1. Nachtragsvoranschlag 2025

Nachweis der Investitionstätigkeit

Stadtgemeinde Allentsteig

Vorhaben	Vorhabensbezeichnung	RA Vorjahre	VA 2025	Plan 2026	Plan 2027	Plan 2028	Plan 2029	Plan Gesamt (gerundet)
Konto	Bezeichnung							
1000003	Kanalbau ABA Allentsteig - allgemein (1999 bis 2999)							
Erläuterungen zum Vorhaben:								
Dieses Vorhaben beinhaltet die früherere Bauabschnitte vor Inkrafttreten der VRV2015 - grundsätzlich Sanierungen des Altvermögens bzw. die Leitungskatastererstellung.								
Ab 2025 auch wieder laufende Erweiterungen, wie das BG Ziegelofenstraße.								
Auszahlungen - Investitionen - Mittelverwendung		102.907,14	275.000,00	0,00	0,00	0,00	0,00	377.900,00
Anschaffungs- oder Herstellungskosten		102.907,14	275.000,00	0,00	0,00	0,00	0,00	377.900,00
5/851000-004000	Wasser- und Kanalisationsbauten	87.941,72	275.000,00					362.900,00
5/851000-050000	Anlagenbau	5.797,20						5.800,00
5/851000-650000	Kreditzinsen (NÖ WWF)	9.168,22						9.200,00
Einzahlungen - Finanzierung - Mittelaufbringung		-8.668,18	386.600,00	0,00	0,00	0,00	0,00	377.900,00
Mittel aus Geldfluss aus der operativen Gebarung		-135.075,04	0,00	0,00	0,00	0,00	0,00	-135.100,00
5/851000-729960	Sonstige Aufwendungen - Überleitung	-135.075,04						-135.100,00
Bedarfszuweisungen/KTZ		2.438,00	0,00	0,00	0,00	0,00	0,00	2.400,00
6/851000+301000	Kapitaltransfers von Ländern, Landesfonds und Landeskammern	2.438,00						2.400,00
Haushaltsrücklagen/Zahlungsmittelreserven		0,00	90.400,00	0,00	0,00	0,00	0,00	90.400,00
6/851000+895001	Entnahmen von allgemeinen Haushaltsrücklagen		90.400,00					90.400,00
Sonstige Kapitaltransfers und Subventionen		114.800,64	21.200,00	0,00	0,00	0,00	0,00	136.000,00
6/851000+300000	Republik Österreich Bundesbeitrag	33.688,18	6.200,00					39.900,00
6/851000+307000	Kanaleinmündungsabgaben	81.112,46	15.000,00					96.100,00
Darlehen/Innere Darlehen		9.168,22	275.000,00	0,00	0,00	0,00	0,00	284.200,00
50010/250671	Förderung ABA BA08	9.168,22						9.200,00
51000/25100	Betriebsgebiet Ziegelofenstraße		275.000,00					275.000,00
Finanzierungsleasing		0,00	0,00	0,00	0,00	0,00	0,00	0,00
Veräußerung langfristiges Vermögen und Sonstiges		0,00	0,00	0,00	0,00	0,00	0,00	0,00
Finanzierungsergebnis 1000003		-111.575,32	111.600,00	0,00	0,00	0,00	0,00	0,00
	<i>inklusive Vorjahre (gerundet)</i>		0,00	0,00	0,00	0,00	0,00	

1. Nachtragsvoranschlag 2025

Nachweis der Investitionstätigkeit

Stadtgemeinde Allentsteig

Vorhaben	Vorhabensbezeichnung	RA Vorjahre	VA 2025	Plan 2026	Plan 2027	Plan 2028	Plan 2029	Plan Gesamt (gerundet)
Konto	Bezeichnung							
1000005	Sanierung Kindergarten Allentsteig (2022 bis 2025)							
Erläuterungen zum Vorhaben:								
Notwendige thermische Sanierung des NÖ Landeskindergartens Allentsteig und damit verbundener sonstiger notwendiger Adaptierungen								
Neu: Kleinkinderbetreuung und Aufnahme 2-Jähriger								
Auszahlungen - Investitionen - Mittelverwendung		1.786.288,68	680.000,00	0,00	0,00	0,00	0,00	2.466.300,00
Anschaffungs- oder Herstellungskosten		1.786.288,68	680.000,00	0,00	0,00	0,00	0,00	2.466.300,00
5/240000-010000	Gebäude und Bauten	1.707.470,71	630.000,00					2.337.500,00
5/240000-042000	Amts-, Betriebs- und Geschäftsausstattung	78.817,97	50.000,00					128.800,00
Einzahlungen - Finanzierung - Mittelaufbringung		1.786.288,68	680.000,00	0,00	0,00	0,00	0,00	2.466.300,00
Mittel aus Geldfluss aus der operativen Gebarung		22.607,68	114.400,00	0,00	0,00	0,00	0,00	137.000,00
6/240000+899000	Entnahmen aus Verrechnungsrücklagen zwischen operativer Gebarung und Projekten	22.607,68	114.400,00					137.000,00
Bedarfszuweisungen/KTZ		0,00	32.000,00	0,00	0,00	0,00	0,00	32.000,00
6/240000+301000	Kapitaltransfers von Ländern, Landesfonds und Landeskammern		32.000,00					32.000,00
Haushaltsrücklagen/Zahlungsmittelreserven		583.075,00	0,00	0,00	0,00	0,00	0,00	583.100,00
6/240000+895001	Entnahmen von allgemeinen Haushaltsrücklagen	583.075,00						583.100,00
Sonstige Kapitaltransfers und Subventionen		180.606,00	33.600,00	0,00	0,00	0,00	0,00	214.200,00
6/240000+300000	Kapitaltransfers von Bund, Bundesfonds und Bundeskammern	180.606,00	33.600,00					214.200,00
Darlehen/Innere Darlehen		1.000.000,00	500.000,00	0,00	0,00	0,00	0,00	1.500.000,00
50012/25073	Therm. Sanierung, Zu- und Umbau	1.000.000,00	500.000,00					1.500.000,00
Finanzierungsleasing		0,00	0,00	0,00	0,00	0,00	0,00	0,00
Veräußerung langfristiges Vermögen und Sonstiges		0,00	0,00	0,00	0,00	0,00	0,00	0,00
Finanzierungsergebnis 1000005		0,00	0,00	0,00	0,00	0,00	0,00	0,00
	<i>inklusive Vorjahre (gerundet)</i>		0,00	0,00	0,00	0,00	0,00	0,00

1. Nachtragsvoranschlag 2025

Nachweis der Investitionstätigkeit

Stadtgemeinde Allentsteig

Vorhaben	Vorhabensbezeichnung	RA Vorjahre	VA 2025	Plan 2026	Plan 2027	Plan 2028	Plan 2029	Plan Gesamt (gerundet)
Konto	Bezeichnung							
1000007	Land- u. forstwirtschaftliche Wegeerhaltung (1999 bis 2999)							
	Auszahlungen - Investitionen - Mittelverwendung	71.701,68	10.000,00	10.000,00	10.000,00	10.000,00	10.000,00	121.700,00
	Anschaffungs- oder Herstellungskosten	71.701,68	10.000,00	10.000,00	10.000,00	10.000,00	10.000,00	121.700,00
5/710000-002000	Feldwegebau Agrarbezirksbehörde	71.701,68	10.000,00	10.000,00	10.000,00	10.000,00	10.000,00	121.700,00
	Einzahlungen - Finanzierung - Mittelaufbringung	71.701,68	10.000,00	10.000,00	10.000,00	10.000,00	10.000,00	121.700,00
	Mittel aus Geldfluss aus der operativen Gebarung	39.404,97	4.500,00	4.500,00	4.500,00	4.500,00	4.500,00	61.900,00
6/710000+829910	Zuführung von operativer auf investive Gebarung	39.404,97						39.400,00
6/710000+899000	Entnahmen aus Verrechnungsrücklagen zwischen operativer Gebarung und Projekten		4.500,00	4.500,00	4.500,00	4.500,00	4.500,00	22.500,00
	Bedarfszuweisungen/KTZ	21.500,00	5.500,00	5.500,00	5.500,00	5.500,00	5.500,00	49.000,00
6/710000+301000	Kapitaltransfers von Ländern, Landesfonds und Landeskammern	5.500,00	2.700,00	2.700,00	2.700,00	2.700,00	2.700,00	19.000,00
6/710000+871000	Kapitaltransfers aus Gemeinde- Bedarfszuweisungsmittel	16.000,00	2.800,00	2.800,00	2.800,00	2.800,00	2.800,00	30.000,00
	Haushaltsrücklagen/Zahlungsmittelreserven	0,00	0,00	0,00	0,00	0,00	0,00	0,00
	Sonstige Kapitaltransfers und Subventionen	10.796,71	0,00	0,00	0,00	0,00	0,00	10.800,00
6/710000+300000	Kapitaltransfers von Bund, Bundesfonds und Bundeskammern (KIP)	10.796,71						10.800,00
	Darlehen/Innere Darlehen	0,00	0,00	0,00	0,00	0,00	0,00	0,00
	Finanzierungsleasing	0,00	0,00	0,00	0,00	0,00	0,00	0,00
	Veräußerung langfristiges Vermögen und Sonstiges	0,00	0,00	0,00	0,00	0,00	0,00	0,00
Finanzierungsergebnis 1000007		0,00	0,00	0,00	0,00	0,00	0,00	0,00
	<i>inklusive Vorjahre (gerundet)</i>		0,00	0,00	0,00	0,00	0,00	

1. Nachtragsvoranschlag 2025

Nachweis der Investitionstätigkeit

Stadtgemeinde Allentsteig

Vorhaben	Vorhabensbezeichnung	RA Vorjahre	VA 2025	Plan 2026	Plan 2027	Plan 2028	Plan 2029	Plan Gesamt (gerundet)
Konto	Bezeichnung							
1000008	Campingplatz (2020 bis 2025)							
	Auszahlungen - Investitionen - Mittelverwendung	283.666,10	0,00	0,00	0,00	0,00	0,00	283.700,00
	Anschaffungs- oder Herstellungskosten	283.666,10	0,00	0,00	0,00	0,00	0,00	283.700,00
5/896000-050000	Planung und Errichtung	10.839,26						10.800,00
5/896000-060000	Im Bau befindliche Grundstückseinrichtungen	4.210,64						4.200,00
5/896000-061000	Im Bau befindliche Gebäude und Bauten	268.616,20						268.600,00
	Einzahlungen - Finanzierung - Mittelaufbringung	283.666,10	0,00	0,00	0,00	0,00	0,00	283.700,00
	Mittel aus Geldfluss aus der operativen Gebarung	233.043,10	0,00	0,00	0,00	0,00	0,00	233.000,00
6/896000+829910	Zuführung von operativer auf investive Gebarung	71.825,36						71.800,00
6/896000+829960	Sonstige Erträge - Überleitung	100.000,00						100.000,00
6/896000+899000	Entnahmen aus Verrechnungsrücklagen zwischen operativer Gebarung und Projekten	61.217,74						61.200,00
	Bedarfszuweisungen/KTZ	0,00	0,00	0,00	0,00	0,00	0,00	0,00
	Haushaltsrücklagen/Zahlungsmittelreserven	0,00	0,00	0,00	0,00	0,00	0,00	0,00
	Sonstige Kapitaltransfers und Subventionen	50.623,00	0,00	0,00	0,00	0,00	0,00	50.600,00
6/896000+303000	Kapitaltransfers von sonstigen Trägern des öffentlichen Rechts und Sozialversicherungsträgern - LEADER	50.623,00						50.600,00
	Darlehen/Innere Darlehen	0,00	0,00	0,00	0,00	0,00	0,00	0,00
	Finanzierungsleasing	0,00	0,00	0,00	0,00	0,00	0,00	0,00
	Veräußerung langfristiges Vermögen und Sonstiges	0,00	0,00	0,00	0,00	0,00	0,00	0,00
Finanzierungsergebnis 1000008		0,00	0,00	0,00	0,00	0,00	0,00	0,00
	<i>inklusive Vorjahre (gerundet)</i>		0,00	0,00	0,00	0,00	0,00	

1. Nachtragsvoranschlag 2025

Nachweis der Investitionstätigkeit

Stadtgemeinde Allentsteig

Vorhaben	Vorhabensbezeichnung	RA Vorjahre	VA 2025	Plan 2026	Plan 2027	Plan 2028	Plan 2029	Plan Gesamt (gerundet)
Konto	Bezeichnung							
1000009	Wasserversorgungsanlage allgemein (1999 bis 2999)							
Erläuterungen zum Vorhaben:								
Dieses Vorhaben beinhaltet die früherere Bauabschnitte vor Inkrafttreten der VRV2015 - grundsätzlich Sanierungen des Altvermögens bzw. die Leitungskatastererstellung.								
Ab 2025 auch wieder laufende Erweiterungen - wie z.B. das BG Ziegelofenstraße.								
Auszahlungen - Investitionen - Mittelverwendung		52.495,53	114.300,00	0,00	0,00	0,00	0,00	166.800,00
Anschaffungs- oder Herstellungskosten		52.495,53	114.300,00	0,00	0,00	0,00	0,00	166.800,00
5/850000-004000	Baukosten der Erweiterung der Wasserversorgung	50.571,54	114.300,00					164.900,00
5/850000-650000	Kreditzinsen (NÖ WWF)	1.923,99						1.900,00
Einzahlungen - Finanzierung - Mittelaufbringung		-48.505,19	215.300,00	0,00	0,00	0,00	0,00	166.800,00
Mittel aus Geldfluss aus der operativen Gebarung		-87.153,30	205.300,00	0,00	0,00	0,00	0,00	118.100,00
5/850000-729960	Sonstige Aufwendungen - Überleitung	-87.153,30						-87.200,00
6/850000+899000	Entnahmen aus Verrechnungsrücklagen zwischen Projekten (VH 9 und VH 17)		205.300,00					205.300,00
Bedarfszuweisungen/KTZ		0,00	0,00	0,00	0,00	0,00	0,00	0,00
Haushaltsrücklagen/Zahlungsmittelreserven		0,00	0,00	0,00	0,00	0,00	0,00	0,00
6/850000+895001	Entnahmen von allgemeinen Haushaltsrücklagen							
Sonstige Kapitaltransfers und Subventionen		36.724,12	10.000,00	0,00	0,00	0,00	0,00	46.700,00
6/850000+307000	Wasseranschlussabgaben	36.724,12	10.000,00					46.700,00
Darlehen/Innere Darlehen		1.923,99	0,00	0,00	0,00	0,00	0,00	1.900,00
50010/250651	Förderung WVA BA01	1.228,64						1.200,00
50010/250661	Förderung WVA BA02	695,35						700,00
Finanzierungsleasing		0,00	0,00	0,00	0,00	0,00	0,00	0,00
Veräußerung langfristiges Vermögen und Sonstiges		0,00	0,00	0,00	0,00	0,00	0,00	0,00
Finanzierungsergebnis 1000009		-101.000,72	101.000,00	0,00	0,00	0,00	0,00	0,00
	<i>inklusive Vorjahre (gerundet)</i>		0,00	0,00	0,00	0,00	0,00	

1. Nachtragsvoranschlag 2025

Nachweis der Investitionstätigkeit

Stadtgemeinde Allentsteig

Vorhaben	Vorhabensbezeichnung	RA Vorjahre	VA 2025	Plan 2026	Plan 2027	Plan 2028	Plan 2029	Plan Gesamt (gerundet)
Konto	Bezeichnung							
1000010	Ankauf div. Grundstücke (2021 bis 2099)							
Erläuterungen zum Vorhaben:								
Dieses Vorhaben dient zu allgemeinen Grundstückssicherung bzw. Grundankäufe größeren Ausmaßes.								
Auszahlungen - Investitionen - Mittelverwendung		690.808,67	0,00	0,00	0,00	0,00	0,00	690.800,00
Anschaffungs- oder Herstellungskosten		690.808,67	0,00	0,00	0,00	0,00	0,00	690.800,00
5/840000-001000	Unbebaute Grundstücke	690.808,67						690.800,00
Einzahlungen - Finanzierung - Mittelaufbringung		690.808,67	0,00	0,00	0,00	0,00	0,00	690.800,00
Mittel aus Geldfluss aus der operativen Gebarung		6.762,12	0,00	0,00	0,00	0,00	0,00	6.800,00
6/840000+899000	Entnahmen aus Verrechnungsrücklagen zwischen operativer Gebarung und Projekten	6.762,12						6.800,00
Bedarfszuweisungen/KTZ		0,00	0,00	0,00	0,00	0,00	0,00	0,00
Haushaltsrücklagen/Zahlungsmittelreserven		684.046,55	0,00	0,00	0,00	0,00	0,00	684.000,00
6/840000+895001	Entnahmen von allgemeinen Haushaltsrücklagen	684.046,55						684.000,00
Sonstige Kapitaltransfers und Subventionen		0,00	0,00	0,00	0,00	0,00	0,00	0,00
Darlehen/Innere Darlehen		0,00	0,00	0,00	0,00	0,00	0,00	0,00
Finanzierungsleasing		0,00	0,00	0,00	0,00	0,00	0,00	0,00
Veräußerung langfristiges Vermögen und Sonstiges		0,00	0,00	0,00	0,00	0,00	0,00	0,00
Finanzierungsergebnis 1000010		0,00	0,00	0,00	0,00	0,00	0,00	0,00
	<i>inklusive Vorjahre (gerundet)</i>		0,00	0,00	0,00	0,00	0,00	

1. Nachtragsvoranschlag 2025

Nachweis der Investitionstätigkeit

Stadtgemeinde Allentsteig

Vorhaben	Vorhabensbezeichnung	RA Vorjahre	VA 2025	Plan 2026	Plan 2027	Plan 2028	Plan 2029	Plan Gesamt (gerundet)
Konto	Bezeichnung							
1000011	Stadtkernentwicklung (2021 bis 2025)							
Erläuterungen zum Vorhaben:								
Abbruchkosten Hauptstraße 2-4 und 15								
Auszahlungen - Investitionen - Mittelverwendung		100.715,97	0,00	0,00	0,00	0,00	0,00	100.700,00
Anschaffungs- oder Herstellungskosten		100.715,97	0,00	0,00	0,00	0,00	0,00	100.700,00
5/849000-010000	Gebäude und Bauten - Abbruchkosten	100.715,97						100.700,00
Einzahlungen - Finanzierung - Mittelaufbringung		100.715,97	0,00	0,00	0,00	0,00	0,00	100.700,00
Mittel aus Geldfluss aus der operativen Gebarung		8.000,00	0,00	0,00	0,00	0,00	0,00	8.000,00
6/849000+829000	Sonstige Erträge - Versicherungsleistung	8.000,00						8.000,00
Bedarfszuweisungen/KTZ		0,00	0,00	0,00	0,00	0,00	0,00	0,00
Haushaltsrücklagen/Zahlungsmittelreserven		92.715,97	0,00	0,00	0,00	0,00	0,00	92.700,00
6/849000+895001	Entnahmen von allgemeinen Haushaltsrücklagen	92.715,97						92.700,00
Sonstige Kapitaltransfers und Subventionen		0,00	0,00	0,00	0,00	0,00	0,00	0,00
Darlehen/Innere Darlehen		0,00	0,00	0,00	0,00	0,00	0,00	0,00
Finanzierungsleasing		0,00	0,00	0,00	0,00	0,00	0,00	0,00
Veräußerung langfristiges Vermögen und Sonstiges		0,00	0,00	0,00	0,00	0,00	0,00	0,00
Finanzierungsergebnis 1000011		0,00	0,00	0,00	0,00	0,00	0,00	0,00
	<i>inklusive Vorjahre (gerundet)</i>		0,00	0,00	0,00	0,00	0,00	

1. Nachtragsvoranschlag 2025

Nachweis der Investitionstätigkeit

Stadtgemeinde Allentsteig

Vorhaben	Vorhabensbezeichnung	RA Vorjahre	VA 2025	Plan 2026	Plan 2027	Plan 2028	Plan 2029	Plan Gesamt (gerundet)
Konto	Bezeichnung							
1000012	Stadtteich Allentsteig - Sanierungsmaßnahmen (2019 bis 2035)							
Erläuterungen zum Vorhaben:								
Gemeinsam mit der Abt. Wasserbau wird ab 2024 an einem "generellen Projekt" für den Stadtteich gearbeitet. Ziel ist es, Sanierungsmaßnahmen sowie die Verbesserung des Hochwasserschutzes des Stadtteiches mit bestmöglicher finanzieller Unterstützung umzusetzen.								
Auszahlungen - Investitionen - Mittelverwendung		77.489,84	67.500,00	0,00	0,00	0,00	0,00	145.000,00
Anschaffungs- oder Herstellungskosten		77.489,84	67.500,00	0,00	0,00	0,00	0,00	145.000,00
5/831100-006000	Sonstige Grundstückseinrichtungen	77.489,84	67.500,00					145.000,00
Einzahlungen - Finanzierung - Mittelaufbringung		75.090,14	69.900,00	0,00	0,00	0,00	0,00	145.000,00
Mittel aus Geldfluss aus der operativen Gebarung		50.000,00	2.400,00	0,00	0,00	0,00	0,00	52.400,00
6/831100+829960	Sonstige Erträge - Überleitung	50.000,00						50.000,00
6/831100+899000	Entnahmen aus Verrechnungsrücklagen zwischen operativer Gebarung und Projekten		2.400,00					2.400,00
Bedarfszuweisungen/KTZ		25.090,14	33.700,00	0,00	0,00	0,00	0,00	58.800,00
6/831100+301000	Kapitaltransfers von Ländern, Landesfonds und Landeskammern	25.090,14	33.700,00					58.800,00
Haushaltsrücklagen/Zahlungsmittelreserven		0,00	0,00	0,00	0,00	0,00	0,00	0,00
Sonstige Kapitaltransfers und Subventionen		0,00	33.800,00	0,00	0,00	0,00	0,00	33.800,00
6/831100+300000	Kapitaltransfers von Bund, Bundesfonds und Bundeskammern		33.800,00					33.800,00
Darlehen/Innere Darlehen		0,00	0,00	0,00	0,00	0,00	0,00	0,00
Finanzierungsleasing		0,00	0,00	0,00	0,00	0,00	0,00	0,00
Veräußerung langfristiges Vermögen und Sonstiges		0,00	0,00	0,00	0,00	0,00	0,00	0,00
Finanzierungsergebnis 1000012		-2.399,70	2.400,00	0,00	0,00	0,00	0,00	0,00
	<i>inklusive Vorjahre (gerundet)</i>		0,00	0,00	0,00	0,00	0,00	

1. Nachtragsvoranschlag 2025

Nachweis der Investitionstätigkeit

Stadtgemeinde Allentsteig

Vorhaben	Vorhabensbezeichnung	RA Vorjahre	VA 2025	Plan 2026	Plan 2027	Plan 2028	Plan 2029	Plan Gesamt (gerundet)
Konto	Bezeichnung							
1000013	LWL-Infrastruktur Zwischenfinanzierung (2019 bis 2035)							
	Auszahlungen - Investitionen - Mittelverwendung	885.000,00	245.000,00	0,00	0,00	0,00	0,00	1.130.000,00
	Anschaffungs- oder Herstellungskosten	885.000,00	245.000,00	0,00	0,00	0,00	0,00	1.130.000,00
5/859000-247000	Darlehen an Verein ASTEG für LWL Zwischenfinanzierung	565.000,00						565.000,00
5/859000-346000	Investitionsdarlehen von Kreditinstituten	320.000,00	245.000,00					565.000,00
	Einzahlungen - Finanzierung - Mittelaufbringung	885.000,00	15.000,00	15.000,00	15.000,00	15.000,00	15.000,00	960.000,00
	Mittel aus Geldfluss aus der operativen Gebarung	320.000,00	15.000,00	15.000,00	15.000,00	15.000,00	15.000,00	395.000,00
6/859000+247000	Darlehensrückzahlung Verein ASTEG für LWL Zwischenfinanzierung	320.000,00	15.000,00	15.000,00	15.000,00	15.000,00	15.000,00	395.000,00
	Bedarfszuweisungen/KTZ	0,00	0,00	0,00	0,00	0,00	0,00	0,00
	Haushaltsrücklagen/Zahlungsmittelreserven	0,00	0,00	0,00	0,00	0,00	0,00	0,00
	Sonstige Kapitaltransfers und Subventionen	0,00	0,00	0,00	0,00	0,00	0,00	0,00
	Darlehen/Innere Darlehen	565.000,00	0,00	0,00	0,00	0,00	0,00	565.000,00
50009/25070	LFSA-Darlehen für Zwischenfinanzierung	565.000,00						565.000,00
	Finanzierungsleasing	0,00	0,00	0,00	0,00	0,00	0,00	0,00
	Veräußerung langfristiges Vermögen und Sonstiges	0,00	0,00	0,00	0,00	0,00	0,00	0,00
Finanzierungsergebnis 1000013		0,00	-230.000,00	15.000,00	15.000,00	15.000,00	15.000,00	-170.000,00
	<i>inklusive Vorjahre (gerundet)</i>		-230.000,00	-215.000,00	-200.000,00	-185.000,00	-170.000,00	

1. Nachtragsvoranschlag 2025

Nachweis der Investitionstätigkeit

Stadtgemeinde Allentsteig

Vorhaben	Vorhabensbezeichnung	RA Vorjahre	VA 2025	Plan 2026	Plan 2027	Plan 2028	Plan 2029	Plan Gesamt (gerundet)
Konto	Bezeichnung							
1000016	ABA Am Schlossblick Kanalisation (2020 bis 2030)							
	Auszahlungen - Investitionen - Mittelverwendung	788.506,54	0,00	0,00	0,00	0,00	0,00	788.500,00
	Anschaffungs- oder Herstellungskosten	788.506,54	0,00	0,00	0,00	0,00	0,00	788.500,00
5/851100-004000	Wasser- und Abwasserbauten und -anlagen	788.506,54						788.500,00
	Einzahlungen - Finanzierung - Mittelaufbringung	669.540,71	119.000,00	0,00	0,00	0,00	0,00	788.500,00
	Mittel aus Geldfluss aus der operativen Gebarung	0,00	0,00	0,00	0,00	0,00	0,00	0,00
	Bedarfszuweisungen/KTZ	316,00	0,00	0,00	0,00	0,00	0,00	300,00
6/851100+301000	Kapitaltransfers von Ländern, Landesfonds und Landeskammern	316,00						300,00
	Haushaltsrücklagen/Zahlungsmittelreserven	0,00	0,00	0,00	0,00	0,00	0,00	0,00
	Sonstige Kapitaltransfers und Subventionen	14.224,71	0,00	0,00	0,00	0,00	0,00	14.200,00
6/851100+307000	Kapitaltransfers von privaten Haushalten und privaten Organisationen ohne Erwerbszweck und andere	14.224,71						14.200,00
	Darlehen/Innere Darlehen	655.000,00	119.000,00	0,00	0,00	0,00	0,00	774.000,00
50011/25071	ABA BA16 - Am Schlossblick und Sanierungen	655.000,00						655.000,00
51000/25101	Ausfinanzierung ABA BA16 - Anteil		119.000,00					119.000,00
	Finanzierungsleasing	0,00	0,00	0,00	0,00	0,00	0,00	0,00
	Veräußerung langfristiges Vermögen und Sonstiges	0,00	0,00	0,00	0,00	0,00	0,00	0,00
Finanzierungsergebnis 1000016		-118.965,83	119.000,00	0,00	0,00	0,00	0,00	0,00
	<i>inklusive Vorjahre (gerundet)</i>		0,00	0,00	0,00	0,00	0,00	

1. Nachtragsvoranschlag 2025

Nachweis der Investitionstätigkeit

Stadtgemeinde Allentsteig

Vorhaben	Vorhabensbezeichnung	RA Vorjahre	VA 2025	Plan 2026	Plan 2027	Plan 2028	Plan 2029	Plan Gesamt (gerundet)
Konto	Bezeichnung							
1000017	WVA Am Schlossblick Wasserversorgung (2020 bis 2030)							
	Auszahlungen - Investitionen - Mittelverwendung	515.010,08	0,00	0,00	0,00	0,00	0,00	515.000,00
	Anschaffungs- oder Herstellungskosten	515.010,08	0,00	0,00	0,00	0,00	0,00	515.000,00
5/850100-004000	Wasser- und Abwasserbauten und -anlagen	515.010,08						515.000,00
	Einzahlungen - Finanzierung - Mittelaufbringung	720.284,61	-205.300,00	0,00	0,00	0,00	0,00	515.000,00
	Mittel aus Geldfluss aus der operativen Gebarung	0,00	-205.300,00	0,00	0,00	0,00	0,00	-205.300,00
5/850100-799000	Zuweisungen an Verrechnungsrücklagen zwischen Projekten (VH 9 und VH 17)		-205.300,00					-205.300,00
	Bedarfszuweisungen/KTZ	189.834,00	0,00	0,00	0,00	0,00	0,00	189.800,00
6/850100+301000	Kapitaltransfers von Ländern, Landesfonds und Landeskammern	189.834,00						189.800,00
	Haushaltsrücklagen/Zahlungsmittelreserven	0,00	0,00	0,00	0,00	0,00	0,00	0,00
	Sonstige Kapitaltransfers und Subventionen	10.450,61	0,00	0,00	0,00	0,00	0,00	10.500,00
6/850100+307000	Kapitaltransfers von privaten Haushalten und privaten Organisationen ohne Erwerbszweck und andere	10.450,61						10.500,00
	Darlehen/Innere Darlehen	520.000,00	0,00	0,00	0,00	0,00	0,00	520.000,00
50011/25072	WVA BA05 - Am Schlossblick und Sanierungen	520.000,00						520.000,00
	Finanzierungsleasing	0,00	0,00	0,00	0,00	0,00	0,00	0,00
	Veräußerung langfristiges Vermögen und Sonstiges	0,00	0,00	0,00	0,00	0,00	0,00	0,00
Finanzierungsergebnis 1000017		205.274,53	-205.300,00	0,00	0,00	0,00	0,00	0,00
	<i>inklusive Vorjahre (gerundet)</i>		0,00	0,00	0,00	0,00	0,00	

1. Nachtragsvoranschlag 2025

Nachweis der Investitionstätigkeit

Stadtgemeinde Allentsteig

Vorhaben	Vorhabensbezeichnung	RA Vorjahre	VA 2025	Plan 2026	Plan 2027	Plan 2028	Plan 2029	Plan Gesamt (gerundet)
Konto	Bezeichnung							
1000036	Freizeitzentrum und Stadtsee Infrastrukturmaßnahmen (2022 bis 2025)							
	Auszahlungen - Investitionen - Mittelverwendung	117.910,45	13.900,00	0,00	0,00	0,00	0,00	131.800,00
	Anschaffungs- oder Herstellungskosten	117.910,45	13.900,00	0,00	0,00	0,00	0,00	131.800,00
5/831000-010000	Gebäude und Bauten - Seerestaurant und Badebereich	117.910,45	13.900,00					131.800,00
	Einzahlungen - Finanzierung - Mittelaufbringung	131.828,31	0,00	0,00	0,00	0,00	0,00	131.800,00
	Mittel aus Geldfluss aus der operativen Gebarung	21.828,31	0,00	0,00	0,00	0,00	0,00	21.800,00
6/831000+829910	Zuführung von operativer an investive Gebarung	21.828,31						21.800,00
	Bedarfszuweisungen/KTZ	110.000,00	0,00	0,00	0,00	0,00	0,00	110.000,00
6/831000+871000	Kapitaltransfers aus Gemeinde- Bedarfszuweisungsmittel	110.000,00						110.000,00
	Haushaltsrücklagen/Zahlungsmittelreserven	0,00	0,00	0,00	0,00	0,00	0,00	0,00
	Sonstige Kapitaltransfers und Subventionen	0,00	0,00	0,00	0,00	0,00	0,00	0,00
	Darlehen/Innere Darlehen	0,00	0,00	0,00	0,00	0,00	0,00	0,00
	Finanzierungsleasing	0,00	0,00	0,00	0,00	0,00	0,00	0,00
	Veräußerung langfristiges Vermögen und Sonstiges	0,00	0,00	0,00	0,00	0,00	0,00	0,00
Finanzierungsergebnis 1000036		13.917,86	-13.900,00	0,00	0,00	0,00	0,00	0,00
	<i>inklusive Vorjahre (gerundet)</i>		0,00	0,00	0,00	0,00	0,00	

1. Nachtragsvoranschlag 2025

Nachweis der Investitionstätigkeit

Stadtgemeinde Allentsteig

Vorhaben	Vorhabensbezeichnung	RA Vorjahre	VA 2025	Plan 2026	Plan 2027	Plan 2028	Plan 2029	Plan Gesamt (gerundet)
Konto	Bezeichnung							
1000042	Fahrzeugankauf FF-Bernschlag MTF (2025 bis 2025)							
Geplante Gesamtkosten: 68.538,00								
Erläuterungen zum Vorhaben:								
Ankauf eines MTF für die FF-Bernschlag - Finanzierung und Ankauf 2025, Ankaufsbeschluss GR-Sitzung am 24.06.2024, TOP 5								
Auszahlungen - Investitionen - Mittelverwendung		0,00	68.600,00	0,00	0,00	0,00	0,00	68.600,00
Anschaffungs- oder Herstellungskosten		0,00	68.600,00	0,00	0,00	0,00	0,00	68.600,00
5/163002-040000	Fahrzeuge (MTF)		68.600,00					68.600,00
Einzahlungen - Finanzierung - Mittelaufbringung		0,00	68.600,00	0,00	0,00	0,00	0,00	68.600,00
Mittel aus Geldfluss aus der operativen Gebarung		0,00	24.200,00	0,00	0,00	0,00	0,00	24.200,00
6/163002+899000	Entnahmen aus Verrechnungsrücklagen zwischen operativer Gebarung und Projekten		24.200,00					24.200,00
Bedarfszuweisungen/KTZ		0,00	8.800,00	0,00	0,00	0,00	0,00	8.800,00
6/163002+301001	Kapitaltransfers von Ländern, Landesfonds und Landeskammern (LFWK NÖ)		8.800,00					8.800,00
Haushaltsrücklagen/Zahlungsmittelreserven		0,00	0,00	0,00	0,00	0,00	0,00	0,00
Sonstige Kapitaltransfers und Subventionen		0,00	35.600,00	0,00	0,00	0,00	0,00	35.600,00
6/163002+300000	Kapitaltransfers von Bund, Bundesfonds und Bundeskammern (Ref. USt.)		11.400,00					11.400,00
6/163002+303000	Eigenmittelanteil FF-Bernschlag		24.200,00					24.200,00
Darlehen/Innere Darlehen		0,00	0,00	0,00	0,00	0,00	0,00	0,00
Finanzierungsleasing		0,00	0,00	0,00	0,00	0,00	0,00	0,00
Veräußerung langfristiges Vermögen und Sonstiges		0,00	0,00	0,00	0,00	0,00	0,00	0,00
Finanzierungsergebnis 1000042		0,00	0,00	0,00	0,00	0,00	0,00	0,00
	<i>inklusive Vorjahre (gerundet)</i>		0,00	0,00	0,00	0,00	0,00	0,00

1. Nachtragsvoranschlag 2025

Nachweis der Investitionstätigkeit

Stadtgemeinde Allentsteig

Vorhaben	Vorhabensbezeichnung	RA Vorjahre	VA 2025	Plan 2026	Plan 2027	Plan 2028	Plan 2029	Plan Gesamt (gerundet)
Konto	Bezeichnung							
1000043	Feuerwehrhaus FF-Allentsteig (2024 bis 2030)							
Erläuterungen zum Vorhaben:								
Am Areal der ehem. Bodenaushubdeponie soll ein neues Feuerwehrhaus für die FF-Allentsteig entstehen. 2024 wurden Vorarbeiten (Bodenerkundung und Vermessung der Grenzen) durchgeführt. Die Detailplanung sowie die Aufstellung der Finanzierung erfolgt frühestens 2025.								
Auszahlungen - Investitionen - Mittelverwendung		0,00	80.000,00	0,00	0,00	0,00	0,00	80.000,00
Anschaffungs- oder Herstellungskosten		0,00	80.000,00	0,00	0,00	0,00	0,00	80.000,00
5/163001-010000	Gebäude und Bauten		80.000,00					80.000,00
Einzahlungen - Finanzierung - Mittelaufbringung		0,00	80.000,00	0,00	0,00	0,00	0,00	80.000,00
Mittel aus Geldfluss aus der operativen Gebarung		0,00	0,00	0,00	0,00	0,00	0,00	0,00
Bedarfszuweisungen/KTZ		0,00	80.000,00	0,00	0,00	0,00	0,00	80.000,00
6/163001+871000	Kapitaltransfers aus Gemeinde-Bedarfszuweisungsmitteln		80.000,00					80.000,00
Haushaltsrücklagen/Zahlungsmittelreserven		0,00	0,00	0,00	0,00	0,00	0,00	0,00
Sonstige Kapitaltransfers und Subventionen		0,00	0,00	0,00	0,00	0,00	0,00	0,00
Darlehen/Innere Darlehen		0,00	0,00	0,00	0,00	0,00	0,00	0,00
Finanzierungsleasing		0,00	0,00	0,00	0,00	0,00	0,00	0,00
Veräußerung langfristiges Vermögen und Sonstiges		0,00	0,00	0,00	0,00	0,00	0,00	0,00
Finanzierungsergebnis 1000043		0,00	0,00	0,00	0,00	0,00	0,00	0,00
	<i>inklusive Vorjahre (gerundet)</i>		0,00	0,00	0,00	0,00	0,00	0,00

1. Nachtragsvoranschlag 2025

Nachweis der Investitionstätigkeit

Stadtgemeinde Allentsteig

Vorhaben	Vorhabensbezeichnung	RA Vorjahre	VA 2025	Plan 2026	Plan 2027	Plan 2028	Plan 2029	Plan Gesamt (gerundet)
Konto	Bezeichnung							
1000044	Betriebsgebiet Ziegelofenstraße Wasser- und Kanalbauten (2025 bis 2025)							
Erläuterungen zum Vorhaben:								
Vorhaben für die notwendigen Anschlüsse an die WVA und ABA Allentsteig.								
Die Errichtungskosten der ABA werden beim Vorhaben 3 veranschlagt.								
Die Errichtungskosten der WVA werden beim Vorhaben 9 veranschlagt.								
Die Baukosten der Straße bei Vorhaben 1.								
Auszahlungen - Investitionen - Mittelverwendung		0,00	0,00	0,00	0,00	0,00	0,00	0,00
Anschaffungs- oder Herstellungskosten		0,00	0,00	0,00	0,00	0,00	0,00	0,00
5/849001-004000	Wasser- und Abwasserbauten und -anlagen							
Einzahlungen - Finanzierung - Mittelaufbringung		0,00	0,00	0,00	0,00	0,00	0,00	0,00
Mittel aus Geldfluss aus der operativen Gebarung		0,00	0,00	0,00	0,00	0,00	0,00	0,00
Bedarfszuweisungen/KTZ		0,00	0,00	0,00	0,00	0,00	0,00	0,00
Haushaltsrücklagen/Zahlungsmittelreserven		0,00	0,00	0,00	0,00	0,00	0,00	0,00
Sonstige Kapitaltransfers und Subventionen		0,00	0,00	0,00	0,00	0,00	0,00	0,00
Darlehen/Innere Darlehen		0,00	0,00	0,00	0,00	0,00	0,00	0,00
Finanzierungsleasing		0,00	0,00	0,00	0,00	0,00	0,00	0,00
Veräußerung langfristiges Vermögen und Sonstiges		0,00	0,00	0,00	0,00	0,00	0,00	0,00
Finanzierungsergebnis 1000044		0,00	0,00	0,00	0,00	0,00	0,00	0,00
	<i>inklusive Vorjahre (gerundet)</i>		0,00	0,00	0,00	0,00	0,00	

1. Nachtragsvoranschlag 2025

Nachweis der Investitionstätigkeit

Stadtgemeinde Allentsteig

Vorhaben	Vorhabensbezeichnung	RA Vorjahre	VA 2025	Plan 2026	Plan 2027	Plan 2028	Plan 2029	Plan Gesamt (gerundet)
Konto	Bezeichnung							
2888888	Sonstige Investitionen (2020 bis 299999)							
Erläuterungen zum Vorhaben:								
Kleininvestitionen								
Auszahlungen - Investitionen - Mittelverwendung		470.519,07	185.200,00	47.600,00	47.600,00	47.600,00	47.600,00	846.100,00
Anschaffungs- oder Herstellungskosten		470.519,07	185.200,00	47.600,00	47.600,00	47.600,00	47.600,00	846.100,00
1/010000-042000	Amts-, Betriebs- und Geschäftsausstattung	49.892,49	5.500,00					55.400,00
1/024000-042000	Amts-, Betriebs- und Geschäftsausstattung	2.206,13						2.200,00
1/029000-042000	Amts-, Betriebs- und Geschäftsausstattung	5.856,25						5.900,00
1/031000-070000	Aktivierungsfähige Rechte (immaterielle Vermögenswerte)-FWP	66.691,86	8.000,00	20.000,00	20.000,00	20.000,00	20.000,00	154.700,00
1/163000-004000	Hydranten	1.899,60	2.000,00	3.000,00	3.000,00	3.000,00	3.000,00	15.900,00
1/163000-042000	Amts-, Betriebs- und Geschäftsausstattung - Ausrüstung	30.522,57						30.500,00
1/180000-050000	Sonderanlagen (Notstromaggregat)	38.856,62	20.000,00					58.900,00
1/211000-010000	Gebäude und Bauten	10.000,00						10.000,00
1/211000-042000	Amts-, Betriebs- und Geschäftsausstattung	40.656,26	17.300,00					58.000,00
1/240000-042000	Anschaffungen (Möbel, Bücher)	6.653,90		2.000,00	2.000,00	2.000,00	2.000,00	14.700,00
1/363000-050000	Weihnachtsbeleuchtung Stadt	11.264,87						11.300,00
1/640000-050000	Ankauf von Verkehrs- zeichen	10.926,73						10.900,00
1/815000-006000	Sonstige Grundstückseinrichtungen	3.000,00						3.000,00
1/815000-040000	Spielgeräte	43.697,97	12.000,00	3.000,00	3.000,00	3.000,00	3.000,00	67.700,00
1/816000-050000	Straßenbeleuchtungsmaterial	14.355,12		3.000,00	3.000,00	3.000,00	3.000,00	26.400,00
1/820000-042000	Amts-, Betriebs- und Geschäftsausstattung	4.126,70		2.000,00	2.000,00	2.000,00	2.000,00	12.100,00
1/820000-050000	PV-Anlage	36.031,85						36.000,00
1/821000-040000	Ankauf Fahrzeuge Maschinen	29.417,96		2.000,00	2.000,00	2.000,00	2.000,00	37.400,00
1/831000-010000	Gebäude und Bauten - Seerestaurant und Badebereich	24.656,67						24.700,00
1/831000-042000	Amts-, Betriebs- und Geschäftsausstattung	20.426,61	3.500,00					23.900,00
1/840000-001000	Ankauf von Grundstücken - Grundeinlösen	13.818,80	57.000,00	1.500,00	1.500,00	1.500,00	1.500,00	76.800,00

1. Nachtragsvoranschlag 2025

Nachweis der Investitionstätigkeit

Stadtgemeinde Allentsteig

Vorhaben	Vorhabensbezeichnung		RA Vorjahre	VA 2025	Plan 2026	Plan 2027	Plan 2028	Plan 2029	Plan Gesamt (gerundet)
Konto	Bezeichnung								
1/842000-006000	Sonstige Grundstückseinrichtungen			100,00	100,00	100,00	100,00	100,00	500,00
1/850000-004000	Wasser- und Abwasserbauten und -anlagen	5.470,11		5.000,00	5.000,00	5.000,00	5.000,00	5.000,00	30.500,00
1/851000-004000	Wasser- und Abwasserbauten und -anlagen			6.000,00	6.000,00	6.000,00	6.000,00	6.000,00	30.000,00
1/851000-006000	Sonstige Grundstückseinrichtungen			8.000,00					8.000,00
1/851000-050000	Sonderanlagen (Kanalbläser)			35.500,00					35.500,00
1/853000-040000	Feuerlöscher	90,00							100,00
1/896000-010000	Gebäude und Bauten			5.300,00					5.300,00
Einzahlungen - Finanzierung - Mittelaufbringung			678.345,00	60.200,00	30.200,00	30.200,00	30.200,00	30.200,00	859.300,00
Mittel aus Geldfluss aus der operativen Gebarung			678.345,00	60.200,00	30.200,00	30.200,00	30.200,00	30.200,00	859.300,00
2/010000+042000	Verkauf von Amtsausstattung	1.370,00		100,00	100,00	100,00	100,00	100,00	1.900,00
2/821000+040000	Erlöse aus dem Verkauf von Fahrzeugen	3.200,00		100,00	100,00	100,00	100,00	100,00	3.700,00
2/840000+001000	Verkauf von Grundstücken	490.700,00		60.000,00	30.000,00	30.000,00	30.000,00	30.000,00	670.700,00
2/853001+000000	Bebaute Grundstücke - Verkauf	183.075,00							183.100,00
Bedarfszuweisungen/KTZ			0,00	0,00	0,00	0,00	0,00	0,00	0,00
Haushaltsrücklagen/Zahlungsmittelreserven			0,00	0,00	0,00	0,00	0,00	0,00	0,00
Sonstige Kapitaltransfers und Subventionen			0,00	0,00	0,00	0,00	0,00	0,00	0,00
Darlehen/Innere Darlehen			0,00	0,00	0,00	0,00	0,00	0,00	0,00
Finanzierungsleasing			0,00	0,00	0,00	0,00	0,00	0,00	0,00
Veräußerung langfristiges Vermögen und Sonstiges			0,00	0,00	0,00	0,00	0,00	0,00	0,00
Finanzierungsergebnis 2888888			207.825,93	-125.000,00	-17.400,00	-17.400,00	-17.400,00	-17.400,00	13.200,00
			<i>inklusive Vorjahre (gerundet)</i>	82.800,00	65.400,00	48.000,00	30.600,00	13.200,00	

1. Nachtragsvoranschlag 2025

Stadtgemeinde Allentsteig

Nachweis der Investitionstätigkeit

Salden Finanzierungsergebnisse		RA Vorjahre	VA 2025	Plan 2026	Plan 2027	Plan 2028	Plan 2029	Plan Gesamt (gerundet)
1000001	Gemeindestrassenbau (2000 bis 2999)							
	Auszahlungen - Investitionen - Mittelverwendung	1.544.349,69	269.300,00	50.000,00	50.000,00	50.000,00	50.000,00	2.013.600,00
	Einzahlungen - Finanzierung - Mittelherkunft	1.522.780,22	290.900,00	50.000,00	50.000,00	50.000,00	50.000,00	2.013.700,00
		-21.569,47	21.600,00	0,00	0,00	0,00	0,00	0,00
	<i>inklusive Vorjahre (gerundet)</i>		0,00	0,00	0,00	0,00	0,00	
1000002	Rathaus Allentsteig div. Bauvorhaben (2022 bis 21							
	Auszahlungen - Investitionen - Mittelverwendung	319.022,21	0,00	0,00	0,00	0,00	0,00	319.000,00
	Einzahlungen - Finanzierung - Mittelherkunft	304.022,21	15.000,00	0,00	0,00	0,00	0,00	319.000,00
		-15.000,00	15.000,00	0,00	0,00	0,00	0,00	0,00
	<i>inklusive Vorjahre (gerundet)</i>		0,00	0,00	0,00	0,00	0,00	
1000003	Kanalbau ABA Allentsteig - allgemein (1999 bis 21							
	Auszahlungen - Investitionen - Mittelverwendung	102.907,14	275.000,00	0,00	0,00	0,00	0,00	377.900,00
	Einzahlungen - Finanzierung - Mittelherkunft	-8.668,18	386.600,00	0,00	0,00	0,00	0,00	377.900,00
		-111.575,32	111.600,00	0,00	0,00	0,00	0,00	0,00
	<i>inklusive Vorjahre (gerundet)</i>		0,00	0,00	0,00	0,00	0,00	
1000005	Sanierung Kindergarten Allentsteig (2022 bis 2021							
	Auszahlungen - Investitionen - Mittelverwendung	1.786.288,68	680.000,00	0,00	0,00	0,00	0,00	2.466.300,00
	Einzahlungen - Finanzierung - Mittelherkunft	1.786.288,68	680.000,00	0,00	0,00	0,00	0,00	2.466.300,00
		0,00	0,00	0,00	0,00	0,00	0,00	0,00
	<i>inklusive Vorjahre (gerundet)</i>		0,00	0,00	0,00	0,00	0,00	
1000007	Land-u.forstwirtschaftliche Wegeerhaltung (1999 b							
	Auszahlungen - Investitionen - Mittelverwendung	71.701,68	10.000,00	10.000,00	10.000,00	10.000,00	10.000,00	121.700,00
	Einzahlungen - Finanzierung - Mittelherkunft	71.701,68	10.000,00	10.000,00	10.000,00	10.000,00	10.000,00	121.700,00
		0,00	0,00	0,00	0,00	0,00	0,00	0,00
	<i>inklusive Vorjahre (gerundet)</i>		0,00	0,00	0,00	0,00	0,00	
1000008	Campingplatz (2020 bis 2025)							
	Auszahlungen - Investitionen - Mittelverwendung	283.666,10	0,00	0,00	0,00	0,00	0,00	283.700,00
	Einzahlungen - Finanzierung - Mittelherkunft	283.666,10	0,00	0,00	0,00	0,00	0,00	283.700,00
		0,00	0,00	0,00	0,00	0,00	0,00	0,00
	<i>inklusive Vorjahre (gerundet)</i>		0,00	0,00	0,00	0,00	0,00	
1000009	Wasserversorgungsanlage allgemein (1999 bis 21							
	Auszahlungen - Investitionen - Mittelverwendung	52.495,53	114.300,00	0,00	0,00	0,00	0,00	166.800,00
	Einzahlungen - Finanzierung - Mittelherkunft	-48.505,19	215.300,00	0,00	0,00	0,00	0,00	166.800,00
		-101.000,72	101.000,00	0,00	0,00	0,00	0,00	0,00
	<i>inklusive Vorjahre (gerundet)</i>		0,00	0,00	0,00	0,00	0,00	

1. Nachtragsvoranschlag 2025

Nachweis der Investitionstätigkeit

Stadtgemeinde Allentsteig

Salden Finanzierungsergebnisse		RA Vorjahre	VA 2025	Plan 2026	Plan 2027	Plan 2028	Plan 2029	Plan Gesamt (gerundet)
1000010	Ankauf div. Grundstücke (2021 bis 2099)							
	Auszahlungen - Investitionen - Mittelverwendung	690.808,67	0,00	0,00	0,00	0,00	0,00	690.800,00
	Einzahlungen - Finanzierung - Mittelherkunft	690.808,67	0,00	0,00	0,00	0,00	0,00	690.800,00
		0,00	0,00	0,00	0,00	0,00	0,00	0,00
	<i>inklusive Vorjahre (gerundet)</i>		0,00	0,00	0,00	0,00	0,00	
1000011	Stadtkernentwicklung (2021 bis 2025)							
	Auszahlungen - Investitionen - Mittelverwendung	100.715,97	0,00	0,00	0,00	0,00	0,00	100.700,00
	Einzahlungen - Finanzierung - Mittelherkunft	100.715,97	0,00	0,00	0,00	0,00	0,00	100.700,00
		0,00	0,00	0,00	0,00	0,00	0,00	0,00
	<i>inklusive Vorjahre (gerundet)</i>		0,00	0,00	0,00	0,00	0,00	
1000012	Stadtteich Allentsteig - Sanierungsmaßnahmen (2							
	Auszahlungen - Investitionen - Mittelverwendung	77.489,84	67.500,00	0,00	0,00	0,00	0,00	145.000,00
	Einzahlungen - Finanzierung - Mittelherkunft	75.090,14	69.900,00	0,00	0,00	0,00	0,00	145.000,00
		-2.399,70	2.400,00	0,00	0,00	0,00	0,00	0,00
	<i>inklusive Vorjahre (gerundet)</i>		0,00	0,00	0,00	0,00	0,00	
1000013	LWL-Infrastruktur Zwischenfinanzierung (2019 bis							
	Auszahlungen - Investitionen - Mittelverwendung	885.000,00	245.000,00	0,00	0,00	0,00	0,00	1.130.000,00
	Einzahlungen - Finanzierung - Mittelherkunft	885.000,00	15.000,00	15.000,00	15.000,00	15.000,00	15.000,00	960.000,00
		0,00	-230.000,00	15.000,00	15.000,00	15.000,00	15.000,00	-170.000,00
	<i>inklusive Vorjahre (gerundet)</i>		-230.000,00	-215.000,00	-200.000,00	-185.000,00	-170.000,00	
1000016	ABA Am Schlossblick Kanalisation (2020 bis 2030							
	Auszahlungen - Investitionen - Mittelverwendung	788.506,54	0,00	0,00	0,00	0,00	0,00	788.500,00
	Einzahlungen - Finanzierung - Mittelherkunft	669.540,71	119.000,00	0,00	0,00	0,00	0,00	788.500,00
		-118.965,83	119.000,00	0,00	0,00	0,00	0,00	0,00
	<i>inklusive Vorjahre (gerundet)</i>		0,00	0,00	0,00	0,00	0,00	
1000017	WVA Am Schlossblick Wasserversorgung (2020 b							
	Auszahlungen - Investitionen - Mittelverwendung	515.010,08	0,00	0,00	0,00	0,00	0,00	515.000,00
	Einzahlungen - Finanzierung - Mittelherkunft	720.284,61	-205.300,00	0,00	0,00	0,00	0,00	515.000,00
		205.274,53	-205.300,00	0,00	0,00	0,00	0,00	0,00
	<i>inklusive Vorjahre (gerundet)</i>		0,00	0,00	0,00	0,00	0,00	
1000036	Freizeitzentrum und Stadtsee Infrastrukturmaßnat							
	Auszahlungen - Investitionen - Mittelverwendung	117.910,45	13.900,00	0,00	0,00	0,00	0,00	131.800,00
	Einzahlungen - Finanzierung - Mittelherkunft	131.828,31	0,00	0,00	0,00	0,00	0,00	131.800,00
		13.917,86	-13.900,00	0,00	0,00	0,00	0,00	0,00
	<i>inklusive Vorjahre (gerundet)</i>		0,00	0,00	0,00	0,00	0,00	

1. Nachtragsvoranschlag 2025

Nachweis der Investitionstätigkeit

Stadtgemeinde Allentsteig

Salden Finanzierungsergebnisse		RA Vorjahre	VA 2025	Plan 2026	Plan 2027	Plan 2028	Plan 2029	Plan Gesamt (gerundet)
1000042	Fahrzeugankauf FF-Bernschlag MTF (2025 bis 20							
	Auszahlungen - Investitionen - Mittelverwendung	0,00	68.600,00	0,00	0,00	0,00	0,00	68.600,00
	Einzahlungen - Finanzierung - Mittelherkunft	0,00	68.600,00	0,00	0,00	0,00	0,00	68.600,00
		0,00	0,00	0,00	0,00	0,00	0,00	0,00
	<i>inklusive Vorjahre (gerundet)</i>		0,00	0,00	0,00	0,00	0,00	
1000043	Feuerwehrhaus FF-Allentsteig (2024 bis 2030)							
	Auszahlungen - Investitionen - Mittelverwendung	0,00	80.000,00	0,00	0,00	0,00	0,00	80.000,00
	Einzahlungen - Finanzierung - Mittelherkunft	0,00	80.000,00	0,00	0,00	0,00	0,00	80.000,00
		0,00	0,00	0,00	0,00	0,00	0,00	0,00
	<i>inklusive Vorjahre (gerundet)</i>		0,00	0,00	0,00	0,00	0,00	
1000044	Betriebsgebiet Ziegelofenstraße Wasser- und Kan							
	Auszahlungen - Investitionen - Mittelverwendung	0,00	0,00	0,00	0,00	0,00	0,00	0,00
	Einzahlungen - Finanzierung - Mittelherkunft	0,00	0,00	0,00	0,00	0,00	0,00	0,00
		0,00	0,00	0,00	0,00	0,00	0,00	0,00
	<i>inklusive Vorjahre (gerundet)</i>		0,00	0,00	0,00	0,00	0,00	
Saldo Investive Einzelvorhaben		-151.318,65	-78.600,00	15.000,00	15.000,00	15.000,00	15.000,00	-170.000,00
	<i>inklusive Vorjahre (gerundet)</i>		-230.000,00	-215.000,00	-200.000,00	-185.000,00	-170.000,00	
2888888	Sonstige Investitionen (2020 bis 299999)							
	Auszahlungen - Investitionen - Mittelverwendung	470.519,07	185.200,00	47.600,00	47.600,00	47.600,00	47.600,00	846.100,00
	Einzahlungen - Finanzierung - Mittelherkunft	678.345,00	60.200,00	30.200,00	30.200,00	30.200,00	30.200,00	859.300,00
		207.825,93	-125.000,00	-17.400,00	-17.400,00	-17.400,00	-17.400,00	13.200,00
	<i>inklusive Vorjahre (gerundet)</i>		82.800,00	65.400,00	48.000,00	30.600,00	13.200,00	
Saldo Sonstige Investitionen		207.825,93	-125.000,00	-17.400,00	-17.400,00	-17.400,00	-17.400,00	13.200,00
	<i>inklusive Vorjahre (gerundet)</i>		82.800,00	65.400,00	48.000,00	30.600,00	13.200,00	
Saldo der gesamten Investitionstätigkeit		56.507,28	-203.600,00	-2.400,00	-2.400,00	-2.400,00	-2.400,00	-156.800,00
	<i>inklusive Vorjahre (gerundet)</i>		-147.200,00	-149.600,00	-152.000,00	-154.400,00	-156.800,00	

1. NVA Nachweis der sonstigen Investitionen (nur VC 2)

1. Nachtragsvoranschlag 2025

Nachweis der sonstigen Investitionen mit Untergliederung (nur VC 2)

Stadtgemeinde Allentsteig

Vorhaben	Vorhabensbezeichnung	VA 2025	Plan 2026	Plan 2027	Plan 2028	Plan 2029
Konto	Bezeichnung					
2888888	Sonstige Investitionen (2020 bis 299999)					
	Auszahlungen - Investitionen - Mittelverwendung	185.200,00	47.600,00	47.600,00	47.600,00	47.600,00
	Anschaffungs- oder Herstellungskosten	185.200,00	47.600,00	47.600,00	47.600,00	47.600,00
1/010000-042000	Amts-, Betriebs- und Geschäftsausstattung	5.500,00				
1/024000-042000	Amts-, Betriebs- und Geschäftsausstattung					
1/029000-042000	Amts-, Betriebs- und Geschäftsausstattung					
1/031000-070000	Aktivierungsfähige Rechte (immaterielle Vermögenswerte)-FWP	8.000,00	20.000,00	20.000,00	20.000,00	20.000,00
1/163000-004000	Hydranten	2.000,00	3.000,00	3.000,00	3.000,00	3.000,00
1/163000-042000	Amts-, Betriebs- und Geschäftsausstattung - Ausrüstung					
1/180000-050000	Sonderanlagen (Notstromaggregat)	20.000,00				
1/211000-010000	Gebäude und Bauten					
1/211000-042000	Amts-, Betriebs- und Geschäftsausstattung	17.300,00				
1/240000-042000	Anschaffungen (Möbel, Bücher)		2.000,00	2.000,00	2.000,00	2.000,00
1/363000-050000	Weihnachtsbeleuchtung Stadt					
1/640000-050000	Ankauf von Verkehrs- zeichen					
1/815000-006000	Sonstige Grundstückseinrichtungen					
1/815000-040000	Spielgeräte	12.000,00	3.000,00	3.000,00	3.000,00	3.000,00
1/816000-050000	Straßenbeleuchtungsmaterial		3.000,00	3.000,00	3.000,00	3.000,00
1/820000-042000	Amts-, Betriebs- und Geschäftsausstattung		2.000,00	2.000,00	2.000,00	2.000,00
1/820000-050000	PV-Anlage					
1/821000-040000	Ankauf Fahrzeuge Maschinen		2.000,00	2.000,00	2.000,00	2.000,00
1/831000-010000	Gebäude und Bauten - Seerestaurant und Badebereich					
1/831000-042000	Amts-, Betriebs- und Geschäftsausstattung	3.500,00				
1/840000-001000	Ankauf von Grundstücken - Grundeinlösen	57.000,00	1.500,00	1.500,00	1.500,00	1.500,00
1/842000-006000	Sonstige Grundstückseinrichtungen	100,00	100,00	100,00	100,00	100,00
1/850000-004000	Wasser- und Abwasserbauten und -anlagen	5.000,00	5.000,00	5.000,00	5.000,00	5.000,00

1. Nachtragsvoranschlag 2025

Nachweis der sonstigen Investitionen mit Untergliederung (nur VC 2)

Stadtgemeinde Allentsteig

Vorhaben	Vorhabensbezeichnung		VA 2025	Plan 2026	Plan 2027	Plan 2028	Plan 2029
Konto	Bezeichnung						
1/851000-004000	Wasser- und Abwasserbauten und -anlagen		6.000,00	6.000,00	6.000,00	6.000,00	6.000,00
1/851000-006000	Sonstige Grundstückseinrichtungen		8.000,00				
1/851000-050000	Sonderanlagen (Kanalbläser)		35.500,00				
1/853000-040000	Feuerlöscher						
1/896000-010000	Gebäude und Bauten		5.300,00				
Finanzierungsergebnis 2888888			-185.200,00	-47.600,00	-47.600,00	-47.600,00	-47.600,00

Dienstpostenplan
- interne Anlage b

Dienstpostenplan Voranschlag 2025

Bis Dienstposten-Nr: 999999

Stadtgemeinde Allentsteig
 Hauptstraße 23
 3804 Allentsteig

Verwendungszweig <small>(NÖ GBedG 2025)</small>	Verwendung <small>(NÖ GBedG 2025)</small>	Bezeichnung des Dienstzweiges <small>(GBDO/GVVG)</small>	Dienstzweig Nr. <small>(GBDO/GVVG)</small> Tätigkeitsprofil <small>(NÖ GBedG 2025)</small>	Zahl der Dienstposten	Verwendungs- bzw. Entlohnungsgruppe <small>(GBDO/GVVG)</small> <small>(NÖ GBedG 2025)</small>		Funktionsdienstposten					Hinweis			
							Zahl der Funktionsdienstposten	Art des Funktionsdienstpostens		Bezeichnung	Funktionsgruppe <small>(GBDO/GVVG)</small> / <small>(NÖ GBedG 2025)</small>		Personalzulage		
<small>§ 2 Abs. 3 lit. a - d GBDO</small>	<small>§ 6 Abs. 3 Z 1 - 4 NÖ GBedG 2025</small>														
Verwaltungsdienst	Gehobener Dienst	Gehobener Verwaltungsdienst	56 / 4.2.	3,75	6	/	V2	1	a	/	1	Leitender Gemeindebediensteter - Amtsleiter	8 / FL2	Ja	
Assistenzdienst	Assistenzdienst	Mittlerer Verwaltungs- und Kanzleidienst	85 / 2.3.	1,00	4	/	A2			/					
Technischer Dienst	Fachdienst	Facharbeiter	2 / 3.1.	7,00	5	/	T1	1	d	/	4	Vorarbeiter des Bauhofs mit hervorgehobener Verwendung	6 / FE1	GBDO/GVVG: Ja; NÖ GBedG 2025: nein	
Assistenzdienst	Assistenzdienst	Angeleiteter Arbeiter	11 / 2.1.	1,00	3	/	A2			/					
Assistenzdienst	Assistenzdienst	Schulwart	16 / 2.1.	1,50	2	/	A2			/					
Elementar- und sozialpädagogischer Dienst	Fachdienst	Kindergartenhilfsdienst	12 / 7.1.	4,50	3	/	P1			/					
Hilfsdienst	Hilfsdienst	Hilfsdienst	17 / 1.1.	4,00	1	/	A1			/					

Anzahl FTE: 22,75 Anzahl Funktionsdienstposten: 2

Personaldaten iSd ÖStp (Anlage 4)

Gruppe 1 - gesamt	Dienstverhältnis zu Gemeinde, dienstleistend in einer Dienststelle, bezahlt aus dem Budget von Gemeinde		Personalaufwendungen				
	Köpfe ³⁾	VBÄ ³⁾	davon melden Gemeinden optional				gesamt
Bezüge (Unterklasse 50-52)			Nebengebühren (Unterklasse 56)	Dienstgeberbeiträge (Unterklasse 58)	Weitere Aufwendungen	Kontenklasse 5 ²⁾	
Beamtinnen und Beamte	k.A.	k.A.	0,00				
Vertragsbedienstete	24,00	19,25	935.900,00				
KV-Bedienstete (Kollektivvertrag)	k.A.	k.A.	0,00				
Nicht zuordenbar	k.A.	k.A.					
Summe	24,00	19,25	935.900,00	0,00	220.100,00	0,00	1.156.000,00
darunter (Teilmengen der Gruppe 1)			Länder und Gemeinden melden optional				
	Köpfe ³⁾	VBÄ ³⁾	Bezüge (Unterklasse 50-52)	Nebengebühren (Unterklasse 56)	Dienstgeberbeiträge (Unterklasse 58)	Weitere Aufwendungen	Kontenklasse 5 ²⁾
Musikschullehrerinnen und -lehrer	k.A.	k.A.					
Elementarpädagoginnen und -pädagogen	k.A.	k.A.					
Bedienstete nicht-ausgliederter Krankenanstalten	k.A.	k.A.					
Lehrlinge	k.A.	k.A.					
Summe	k.A.	k.A.					

Gruppe 2 - gesamt	Dienstverhältnis zu Gemeinde, nicht dienstleistend bei Gemeinde ¹⁴ , bezahlt aus dem Budget von Gemeinde		Personalaufwendungen				
	Köpfe ³⁾	VBÄ ³⁾	davon melden Gemeinden optional				gesamt
Bezüge (Unterklasse 50-52)			Nebengebühren (Unterklasse 56)	Dienstgeberbeiträge (Unterklasse 58)	Weitere Aufwendungen	Kontenklasse 5 ²⁾	
Beamtinnen und Beamte	k.A.	k.A.					
Vertragsbedienstete	k.A.	k.A.					
Nicht zuordenbar	k.A.	k.A.					
Summe	k.A.	k.A.					

Gruppe 2 - nach Rechnungsträger		Köpfe	VBÄ
Einheit: Gemeindebeamter pensioniert			
Refundierung des Personalaufwandes? Ja/Nein	Nein		
Anzahl Bedienstete		1,0	1,0

Beamtinnen und Beamte - Pensionistinnen und Pensionisten zum 31.12.2025			
	Köpfe ³⁾	Ø-Pensionshöhe / Mt. ⁴⁾	
Ruhegenussbezieherinnen und -bezieher	k.A.	2.600,0	
Hinterbliebene ⁵⁾	k.A.		
Neue Ruhegenussbezieherinnen und -bezieher im Bezugsjahr 2025			
	Köpfe ³⁾	Ø-Pensionsantrittsalter	Ø-Pensionshöhe / Mt. ⁴⁾
Alterspension ⁶⁾	k.A.		
Dienstunfähigkeit ⁷⁾	k.A.		
vorzeitige Pensionierung mit Abschlag ⁸⁾	k.A.		
vorzeitige Pensionierung ohne Abschlag ⁹⁾	k.A.		
Pensionierungen gesamt	k.A.	0,0	0,0
Gesamter Pensionsaufwand für das Bezugsjahr 2025	0,00		
<p>1) gemäß den Vorgaben in Artikel 14 Abs. 2 lit. c OStP 2012 2) Personalrückstellungen und Sachbezüge sind in diese Anlage nicht aufzunehmen 3) Aus Datenschutzgründen wird dieses Feld erst ab 6 betroffenen Personen ausgewiesen 4) Durchschnittspension im Dezember laut Personalstatistik-Festlegungen ohne Sonderzahlungen, ohne Pflegegeld und ohne sonstige Transferleistungen; brutto 5) Witwen-, Witwer-, Waisenversorgungsbezüge und vergleichbare Leistungen 6) Ruhebezüge aufgrund eines Übertritts in den Ruhestand oder einer vergleichbaren Regelung iSd § 13 BDG 1979 7) Ruhebezüge aufgrund einer Ruhestandsversetzung wegen dauernder Dienstunfähigkeit iSd § 14 BDG 1979 8) Ruhebezüge aufgrund einer vorzeitigen Ruhestandsversetzung mit Abschlag iSd §§ 15b, 15c oder 236d BDG 1979 9) Ruhebezüge aufgrund einer vorzeitigen Ruhestandsversetzung ohne Abschlag 10) Inkl. Musikschullehrerinnen und -lehrer sowie Elementarpädagoginnen und -pädagogen 11) Darunter sind Personalgestellungen bei Beteiligungen iSd § 23 VRV 2015 sowie sonstige Personalgestellungen, zB bei anderen Gebietskörperschaften und Körperschaften öffentlichen Rechts zu verstehen.</p>			

Sammelnachweis Personalkosten

1. Nachtragsvoranschlag 2025

Sammelnachweis Personalkosten

Stadtgemeinde Allentsteig

Gruppe	Abschnitt	Ansatz	Mandatare 721000 - 721999	Geldbezüge VBI 510000 - 510000	Geldbezüge VBII 511000 - 511000	Dienstgeberbeiträge zum Ausgleichsfonds für Familienbeihilfen 580000 - 580000	Sonstige Dienstgeberbeiträge zur sozialen Sicherheit 582000 - 582000	Reisegebühren 724000 - 724999	Gesamtsumme
0	00	000000 Gewählte Gemeindeorgane	142.200				4.000		146.200
	01	010000 Gemeindeamt		286.900	13.300	11.000	54.000	700	365.900
	Summe Gruppe 0		142.200	286.900	13.300	11.000	58.000	700	512.100
2	21	211000 Volksschule			40.700	1.500	8.700		50.900
	24	240000 Kindergärten			127.000	4.700	25.900	100	157.700
	Summe Gruppe 2				167.700	6.200	34.600	100	208.600
8	81	812000 Öffentliche WC-Anlage			3.000	100	400		3.500
	82	820000 Bauhof			290.000	8.500	60.500	2.500	361.500
	83	831000 Freibäder			47.500	1.700	9.400		58.600
	85	850000 Betriebe der Wasserversorgung		24.400	14.500	1.300	7.600		47.800
		851000 Betriebe der Abwasserbeseitigung		36.500	48.800	2.900	17.000		105.200
	89	896000 Campingplatz			3.300	200	700		4.200
Summe Gruppe 8				60.900	407.100	14.700	95.600	2.500	580.800
Summe gesamt			142.200	347.800	588.100	31.900	188.200	3.300	1.301.500

Querschnitt (Anlage 5b)

1. Nachtragsvoranschlag 2025

Querschnitt (Anlage 5b)

Stadtgemeinde Allentsteig

VQS-Pos.	Zuordnung der MVAG	Bezeichnung	Anmerkungen	Gesamt-Haushalt	Haushalt ohne Quasi-KG	Quasi-KG ²
Mittelaufbringung (Erträge bzw. Einzahlungen und erhaltene Kapitaltransfers)						
10	3111	Einzahlungen aus eigenen Abgaben		448.400,00	448.400,00	
11	2112	Erträge aus Ertragsanteilen		1.754.000,00	1.754.000,00	
12	2113, 2114, 2115	Erträge aus Gebühren, Leistungen, Besitz und wirtschaftlicher Tätigkeit		1.439.800,00	413.400,00	1.026.400,00
13	2116	Erträge aus Veräußerungen, sonstige Erträge	ohne Gruppe (Konto) 806, 807, 899	115.300,00	84.300,00	31.000,00
14	2117	Nicht finanzierungswirksame operative Erträge	ohne Gruppe (Konto) 817, 819, 891			
15	212x	Erträge aus Transfers	ohne Gruppe (Konto) 813	853.300,00	853.300,00	
16	213x	Finanzerträge	ohne Gruppe (Konto) 818, 821, 825, 826	3.000,00	3.000,00	
17	333x	Erhaltene Kapitaltransfers		386.700,00	236.200,00	150.500,00
19	Summe 1 (Mittelaufbringung bereinigt) ³			5.000.500,00	3.792.600,00	1.207.900,00
Mittelverwendung (Aufwendungen)						
20	2211, 2212, 2213	Finanzierungswirksamer Personalaufwand		1.156.000,00	1.003.000,00	153.000,00
21	2221 - 2225	Finanzierungswirksamer Sachaufwand	ohne Gruppe (Konto) 799	1.524.200,00	1.032.400,00	491.800,00
22	2226	Verluste aus dem Abgang von Anlagevermögen, Rückstellungen für ausstehende Rechnungen	nur Gruppe (Konto) 683, 688			
23	223x	Transferaufwand	ohne Gruppe (Konto) 696, 761	1.511.400,00	1.511.400,00	
24	224x	Finanzaufwand	ohne Gruppe (Konto) 652, 654, 682, 694, 697, 699	130.500,00	28.800,00	101.700,00
29	Summe 2 (Mittelverwendung bereinigt) ³			4.322.100,00	3.575.600,00	746.500,00
Vermögensbildung (Sachanlagevermögen), inkl. Vorräte						
30	341x	Immaterielle Vermögenswerte und Sachanlagen (Zugang/Auszahlungen)	ohne Gruppe (Konto) 080-083	1.763.800,00	1.320.000,00	443.800,00
31	331x	Immaterielle Vermögenswerte und Sachanlagen (Abgang/Einzahlungen)	ohne Gruppe (Konto) 080-083, 800-806 (Abgang mit Minus erfassen)	-60.200,00	-60.200,00	
32	3221	Vorräte (Saldo/Auszahlungen)	ohne Unterklasse 40-48			
39	Summe 3 (Vermögensbildung bereinigt) ³			1.703.600,00	1.259.800,00	443.800,00
49	Saldo = Summe 1 - Summe 2 - Summe 3			-1.025.200,00	-1.042.800,00	17.600,00

1. Nachtragsvoranschlag 2025

Querschnitt (Anlage 5b)

Stadtgemeinde Allentsteig

VQS-Pos.	Zuordnung der MVAG	Bezeichnung	Anmerkungen	Gesamt-Haushalt	Haushalt ohne Quasi-KG	Quasi-KG ²
Überrechnung Quasi-Kapitalgesellschaften (Quasi-KG) gemäß ESVG						
50	2301	Entnahmen von Haushaltsrücklagen		n.a.	n.a.	176.200,00
51	2401	Zuweisungen an Haushaltsrücklagen		n.a.	n.a.	-35.500,00
52	332x	Einzahlungen aus der Rückzahlung von Darlehen sowie gewährten Vorschüssen	ohne Gruppe (Konto) 273, 280-282	n.a.	n.a.	15.000,00
53	342x	Auszahlungen aus der Gewährung von Darlehen sowie gewährten Vorschüssen	ohne Gruppe (Konto) 273, 280-282	n.a.	n.a.	
54	351x	Einzahlungen aus der Aufnahme von Finanzschulden		n.a.	n.a.	399.900,00
55	361x	Auszahlungen aus der Tilgung von Finanzschulden		n.a.	n.a.	-542.200,00
59	Überrechnung Quasi-KG Summe aus Position 49 (Quasi-KG) und Position 50 bis 55			n.a.	n.a.	31.000,00
60	Finanzierungssaldo (Voranschlag) aus Position 49 (Haushalt ohne Quasi-KG) und Position 59 (Quasi-KG)¹			n.a.	-1.011.800,00	n.a.
61	Erläuterungen der Gebietskörperschaft (optional)					

1) Entsprechend den Bestimmungen des Artikel 15 Abs. 1 Österreichischer Stabilitätspakt sind die Daten bzw. Grobplanungen der Gemeinden landesweise im Wege der Länder vorzulegen, das ausgewiesene Einzelergebnis der Gemeinde zum Finanzierungssaldo gemäß Pos. 60 hat nur bedingte Aussagekraft für das Gesamtergebnis der Haushaltskoordinierung.

2) Quasi-Kapitalgesellschaften außerhalb des Sektors Staat gemäß ESVG (Ansatz 85-86).

3) Mittelaufbringung und -verwendung sowie Vermögensbildung bereinigt näherungsweise im Sinne der Einnahmen und Ausgaben gemäß ESVG.

Nachweis über Transferzahlungen (Anlage 6a)

1. Nachtragsvoranschlag 2025

Stadtgemeinde Allentsteig

Nachweis über Transferzahlungen (Anlage 6a)

Haushaltskonto	Bezeichnung Ansatz	Bezeichnung Post	Summe Einzahlungen	Summe Auszahlungen
Transferzahlungen von/an Bund, Bundesfonds, Bundeskammern				
Gesamtsumme Transferzahlungen von/an Bund, Bundesfonds, Bundeskammern			2.149.600,00	0,00
Summe Kapitaltransfers			110.000,00	0,00
Summe Transfers			2.039.600,00	0,00
2/021000+816000	Statistik	Ersatz für stat. Erhebungen	100,00	
2/024000+816100	Wahlangelegenheiten	Kostenersätze Land NÖ	3.000,00	
2/031000+816100	Raumordnung und Raumplanung	Kostenersätze BEV	200,00	
2/262000+300000	Sportplätze	Kapitaltransfers von Bund, Bundesfonds und Bundeskammern	1.100,00	
2/419000+861000	Sonstige Einrichtungen und Maßnahmen	Transfers von Ländern, Landesfonds und Landeskammern	49.000,00	
2/851000+300001	Betriebe der Abwasserbeseitigung	Kapitaltransfers - KAT-Fonds	4.800,00	
2/853000+300000	Betriebe für die Errichtung und Verw. von Wohn- u. Geschäftsgeb.	Kapitaltransfers von Bund, Bundesfonds und Bundeskammern	800,00	
2/870001+860000	PV-Anlagen	Einspeiseentgelt ÖMAG	3.000,00	
2/925000+859400	Ertragsanteile an gem.Bundesabgaben	Abgabenertragsanteile Bevölkerungsschlüssel (inkl. KEST)	1.754.000,00	
2/941000+860000	Sonstige Finanzausweisungen nach dem FAG	Transfers von Bund, Bundesfonds und Bundeskammern - § 24a FAG	174.500,00	
2/941000+860100	Sonstige Finanzausweisungen nach dem FAG	Transfers von Bund, Bundesfonds und Bundeskammern	47.100,00	
2/945000+860000	Sonstige Zuschüsse des Bundes	Transfers von Bund, Bundesfonds und Bundeskammern	8.700,00	
6/163002+300000	FF-Bernschlag	Kapitaltransfers von Bund, Bundesfonds und Bundeskammern (Ref. USt.)	11.400,00	
6/240000+300000	Kindergärten	Kapitaltransfers von Bund, Bundesfonds und Bundeskammern	33.600,00	
6/612000+300000	Gemeindestraßen	Förderung Bund - öff. Beleuchtung	800,00	
6/612000+300001	Gemeindestraßen	Kapitaltransfers KAT Fonds	17.500,00	
6/831100+300000	Stadtseesanierung Strukturverbesserung	Kapitaltransfers von Bund, Bundesfonds und Bundeskammern	33.800,00	
6/851000+300000	Betriebe der Abwasserbeseitigung	Republik Österreich Bundesbeitrag	6.200,00	
Transferzahlungen von/an Länder, Landesfonds, Landeskammern				
Gesamtsumme Transferzahlungen von/an Länder, Landesfonds, Landeskammern			743.600,00	960.200,00
Summe Kapitaltransfers			172.500,00	0,00
Summe Transfers			571.100,00	960.200,00
2/210000+861000	Allgemeinbildende Pflichtschulen, gemeinsame Kosten	Transfers von Ländern, Landesfonds und Landeskammern	9.000,00	
2/240000+861000	Kindergärten	Transfers von Ländern, Landesfonds und Landeskammern (Schul- und KIGA-Fonds)	93.300,00	
2/240000+861001	Kindergärten	Gruppenförderung Land NÖ	47.700,00	
2/262000+861000	Sportplätze	Transfers von Ländern, Landesfonds und Landeskammern	2.500,00	
2/512000+861000	Sonstige medizinische Beratung und Betreuung	Transfers von Ländern, Landesfonds und Landeskammern	2.200,00	
2/520000+868000	Natur- und Landschaftsschutz	Umweltschutzstrafen	100,00	
2/581000+816000	Maßnahmen der Veterinärmedizin	Kostenbeiträge (Kostenersätze) für sonstige Leistungen-Katzenkastrationsaktion	100,00	
2/640000+868000	Einrichtung und Maßnahmen der Strassenverkehrsordnung	Gemeindestraßenstrafen	3.000,00	
2/850000+301000	Betriebe der Wasserversorgung	Kapitaltransfers von Ländern, Landesfonds und Landeskammern	27.600,00	

1. Nachtragsvoranschlag 2025

Stadtgemeinde Allentsteig

Nachweis über Transferzahlungen (Anlage 6a)

Haushaltskonto	Bezeichnung Ansatz	Bezeichnung Post	Summe Einzahlungen	Summe Auszahlungen
Transferzahlungen von/an Länder, Landesfonds, Landeskammern				
Gesamtsumme Transferzahlungen von/an Länder, Landesfonds, Landeskammern			743.600,00	960.200,00
Summe Kapitaltransfers			172.500,00	0,00
Summe Transfers			571.100,00	960.200,00
2/851000+301000	Betriebe der Abwasserbeseitigung	Kapitaltransfers von Ländern, Landesfonds und Landeskammern	46.100,00	
2/921000+861000	Zwischen Ländern und Gemeinden geteilte Abgaben	Transfers von Ländern, Landesfonds und Landeskammern	3.800,00	
2/940000+861000	Bedarfszuweisungen	Bedarfszuweisungen laufender Transfer	75.600,00	
6/163001+871000	FF-Allentsteig	Kapitaltransfers aus Gemeinde-Bedarfszuweisungsmitteln	80.000,00	
6/163002+301001	FF-Bernschlag	Kapitaltransfers von Ländern, Landesfonds und Landeskammern (LFWK NÖ)	8.800,00	
6/240000+301000	Kindergärten	Kapitaltransfers von Ländern, Landesfonds und Landeskammern	32.000,00	
6/612000+301000	Gemeindestraßen	Kapitaltransfers von Ländern, Landesfonds und Landeskammern (ESPG)	21.600,00	
6/612000+871000	Gemeindestraßen	Kapitaltransfers aus Gemeinde-Bedarfszuweisungsmittel	250.000,00	
6/612000+871001	Gemeindestraßen	BZ für Beleuchtungsumstellung	1.000,00	
6/710000+301000	Land-und forstwirtschaftliche Wegeerhaltung	Kapitaltransfers von Ländern, Landesfonds und Landeskammern	2.700,00	
6/710000+871000	Land-und forstwirtschaftliche Wegeerhaltung	Kapitaltransfers aus Gemeinde-Bedarfszuweisungsmittel	2.800,00	
6/831100+301000	Stadtseesanierung Strukturverbesserung	Kapitaltransfers von Ländern, Landesfonds und Landeskammern	33.700,00	
1/000000-757000	Gewählte Gemeindeorgane	Schulungskosten für Gemeindevertreter		3.400,00
1/220000-751000	Berufsbildende Pflichtschulen	Berufsschülerhaltungsbeitrag		10.400,00
1/419000-751000	Sonstige Einrichtungen und Maßnahmen	Wohnsitzgemeindebeitrag SHG		35.400,00
1/419000-751100	Sonstige Einrichtungen und Maßnahmen	Sozialhilfe - Beitrag nach Finanzkraft		316.000,00
1/439000-751000	Sonstige Einrichtungen und Maßnahmen	Jugendwohlfahrts- Umlage		60.000,00
1/562000-752000	Gemeindebeitrag zum Krankenanstaltenspr.	NOEKAS Zweck- aufwand		535.000,00
Transferzahlungen von/an Gemeinden, Gemeindeverbände, Gemeindefonds				
Gesamtsumme Transferzahlungen von/an Gemeinden, Gemeindeverbände, Gemeindefonds			5.500,00	313.200,00
Summe Kapitaltransfers			0,00	0,00
Summe Transfers			5.500,00	313.200,00
2/022000+827000	Standesamt	Personalkosten- ersätze	5.500,00	
1/000000-752000	Gewählte Gemeindeorgane	Gemeindepensionsverband - Pensionskosten Bgm.		16.000,00
1/010000-752000	Gemeindeamt	Gemeindepensionsverband Pensionskosten Gde.beamte		64.800,00
1/022000-752000	Standesamt	Beitrag Standesamtsverband		10.000,00
1/211100-752000	Volksschulen - sprengelfremd	Schulumlagen		1.800,00
1/212000-752000	Mittelschule Allentsteig	Schulumlage Mittelschulgde. Allentsteig		72.800,00
1/212100-752000	Mittelschulen sprengelfremd (Waidhofen, Zwettl, Vitis....)	Schulumlagen		7.300,00
1/213000-752000	Sonderschulen	Schulumlage ASO-Gde. Allentsteig		59.900,00
1/214000-752000	Polytechnische Schulen	Schulumlagen Polytechnische Schulen		10.800,00
1/320000-752000	Ausbildung in Musik und darstellender Kunst	Verbandsbeitrag Musikschule Vitis		59.900,00

1. Nachtragsvoranschlag 2025

Nachweis über Transferzahlungen (Anlage 6a)

Stadtgemeinde Allentsteig

Haushaltskonto	Bezeichnung Ansatz	Bezeichnung Post	Summe Einzahlungen	Summe Auszahlungen
Transferzahlungen von/an Gemeinden, Gemeindeverbände, Gemeindefonds				
Gesamtsumme Transferzahlungen von/an Gemeinden, Gemeindeverbände, Gemeindefonds			5.500,00	313.200,00
Summe Kapitaltransfers			0,00	0,00
Summe Transfers			5.500,00	313.200,00
1/510000-720000	Medizinische Bereichsversorgung	Finanzierungsbeitrag Community Nurse		1.800,00
1/510000-751000	Medizinische Bereichsversorgung	Gemeindearzt Beitrag an Pensionsverband		7.800,00
1/639000-752000	Sonstige Einrichtungen und Maßnahmen	Verbandsbeitrag Wasserverband		300,00
Transferzahlungen von/an Sozialversicherungsträger				
Gesamtsumme Transferzahlungen von/an Sozialversicherungsträger			0,00	0,00
Summe Kapitaltransfers			0,00	0,00
Summe Transfers			0,00	0,00
Transferzahlungen von/an sonst. Träger des öffentlichen Rechts				
Gesamtsumme Transferzahlungen von/an sonst. Träger des öffentlichen Rechts			24.200,00	0,00
Summe Kapitaltransfers			24.200,00	0,00
Summe Transfers			0,00	0,00
6/163002+303000	FF-Bernschlag	Eigenmittelanteil FF-Bernschlag	24.200,00	
Gesamtsumme			2.922.900,00	1.273.400,00

Nachweis über Haushaltsrücklagen und
Zahlungsmittelreserven (Anlage 6b)

1. Nachtragsvoranschlag 2025

Nachweis der Rücklagen ohne Innere Darlehen (936)

Stadtgemeinde Allentsteig

Haushaltsrücklagen			Rücklagenstand			Rücklagenstand	Zahlungsmittelreserven		
Nr.	Verwendungszweck	Ansatz	31.12.2024	Zuweisungen	Entnahmen	31.12.2025	31.12.2024	31.12.2025	Konto-/Sparbuchnummer
8/9990934/00002	WVA - Rücklage	850000	40.100,00			40.100,00			
8/9990934/00003	ABA - Rücklage	851000	120.000,00	25.000,00	90.400,00	54.600,00	1.572.582,11	517.764,92	ZW 2 210003 AT32 2027 2011 0010 1003
8/9990934/00004	Miethäuser - Rücklage	853000	85.800,00		85.800,00	0,00			
8/9990934/00005	Grundstücksankäufe - Rücklage	840000	0,00			0,00			
8/9990934/00006	Stadtkernentwicklung / Fassadenaktion - Rücklage	363100	0,00			0,00			
8/9990934/00007	EVB Wohnhaus Viktor Fertgasse 3 - Rücklage	853000	76.400,00	10.500,00		86.900,00			
8/9990934/00008	Verkaufserlös Spitalstraße 7 für Sanierung NÖ Landeskindergarten Allentsteig	853001	0,00			0,00			
Zweckgebundene Haushaltsrücklagen			322.300,00	35.500,00	176.200,00	181.600,00	1.572.582,11	517.764,92	
8/9990935/00001	Allgemeine Haushaltsrücklage	981000	0,00			0,00	0,00	0,00	ZW 5 210006 AT09 2027 2011 1137 8152
8/9990935/00002	Rücklage aus 40% des Eröffnungsbilanzsaldos	912000	2.842.800,00			2.842.800,00			
Allgemeine Haushaltsrücklagen			2.842.800,00	0,00	0,00	2.842.800,00	0,00	0,00	
8/9997935/00001	Haushaltspotential Rücklage	990000	1.804.000,00		340.000,00	1.464.000,00			
Rücklagen ohne Zahlungsmittelreserven			1.804.000,00	0,00	340.000,00	1.464.000,00	0,00	0,00	
Gesamtsummen			4.969.100,00	35.500,00	516.200,00	4.488.400,00	1.572.582,11	517.764,92	

Einzelnachweis über Finanzschulden und Schuldendienst
(Anlage 6c)

1. Nachtragsvoranschlag 2025

Einzelnachweis über Finanzschulden und Schuldendienst (Anlage 6c)

Stadtgemeinde Allentsteig

Darlehen	Ansatz	Staat	Laufzeit	Darlehenshöhe	Buchwert	Zugang	Tilgung	Zinsen	Summe	Schuldendienst-	Buchwert	Netto
Darlehensgeber				Gesamt	31.12.2024				Schuldendienst	ersätze	31.12.2025	Schuldendienst
Verwendung		Währung/Zinssatz										
Aktenzahl		Zinsindikator										

1. Darlehen für Investitionszwecke

1.1. ... von Trägern des öffentlichen Rechts

1.1.1. ... von Bund, Bundesfonds, Bundeskammern

1.1.2. ... von Ländern, Landesfonds, Landesammern

50010/250651	850000	AT	2005 - 2034	66.107,07	63.200,00	700,00		700,00	700,00		63.900,00	700,00
NÖ Wasserwirtschaftsfonds												
Förderung WVA BA01												
602506991			EUR/1,000%									
nieder verzinst												

50010/250661	850000	AT	2008 - 2036	38.567,40	35.800,00	400,00		400,00	400,00		36.200,00	400,00
NÖ Wasserwirtschaftsfonds												
Förderung WVA BA02												
602514277			EUR/1,000%									
nieder verzinst												

50010/250671	851000	AT	2013 - 2037	450.959,00	471.400,00	4.800,00		4.800,00	4.800,00		476.200,00	4.800,00
NÖ Wasserwirtschaftsfonds												
Förderung ABA BA08, Umbau Kläranlage												
602523071			EUR/1,000%									
nieder verzinst												

1.1.3. ... von Gemeinden, Gemeindeverbänden, Gemeindefonds

1.1.4. ... von Sozialversicherungsträgern

1.1.5. ... von sonstigen Trägern des öffentlichen Rechts

1.2. ... von Beteiligungen der Gebietskörperschaft (ohne Finanzunternehmungen)

1.3. ... von Unternehmen (ohne Beteiligungen und ohne Finanzunternehmungen)

1.4. ... von Finanzunternehmen

1.4.1. ... von Finanzunternehmen im Inland

50000/25068	851000	AT	2019 - 2044	201.600,00	157.200,00		8.100,00	2.100,00	10.200,00		149.100,00	10.200,00
Waldviertler Sparkasse Bank AG												
ABA Allentsteig, BA 15												
AT652027200007245350			EUR/1,375%									
FIX verzinst												

1. Nachtragsvoranschlag 2025

Einzelnachweis über Finanzschulden und Schuldendienst (Anlage 6c)

Stadtgemeinde Allentsteig

Darlehen	Ansatz	Staat	Laufzeit	Darlehenshöhe	Buchwert	Zugang	Tilgung	Zinsen	Summe	Schuldendienst-	Buchwert	Netto
Darlehensgeber				Gesamt	31.12.2024				Schuldendienst	ersätze	31.12.2025	Schuldendienst
Verwendung			Währung/Zinssatz									
Aktenzahl			Zinsindikator									
50000/25069	850000	AT	2019 - 2044	476.200,00	371.400,00		19.000,00	5.100,00	24.100,00	4.900,00	352.400,00	19.200,00
Waldviertler Sparkasse Bank AG												
WVA Allentsteig, BA04			EUR/1,375%									
AT60202720000724534			FIX verzinst									
50005/25051	851000	AT	1993 - 2028	1.090.092,51	62.300,00		15.100,00	1.700,00	16.800,00		47.200,00	16.800,00
Umwelt-u. WWF Österr.Kommunalkred.												
Kanalbau, ABA Allentsteig			EUR/2,000%									
790130			FIX verzinst									
50005/25058	851000	AT	1987 - 2032	854.755,16	235.900,00		27.500,00	4.600,00	32.100,00		208.400,00	32.100,00
Umwelt-u. WWF Österr.Kommunalkred.												
Kanalbau, ABA Allentsteig,			EUR/2,000%									
Fondsdarlehen WWF			FIX verzinst									
50006/25063	851000	AT	2001 - 2025	308.859,55	11.200,00		11.200,00	400,00	11.600,00	4.400,00		7.200,00
Raibank Waidhofen a.d. Thaya reg. Gen.m.b.H												
Kanalisation Bauabschnitt 04, KG			EUR/2,875%									
Reinsbach			EURIBOR									
391-01.01.100.429												
50007/25064	851000	AT	2004 - 2029	770.850,00	187.400,00		35.100,00	6.000,00	41.100,00	14.000,00	152.300,00	27.100,00
Kommunalkredit Austria AG												
Abwasserbeseitigungsanlage, BA			EUR/2,987%									
05 und BA 07			EURIBOR									
111874												
50007/25065	850000	AT	2004 - 2029	758.250,00	183.700,00		34.400,00	5.800,00	40.200,00	9.200,00	149.300,00	31.000,00
Kommunalkredit Austria AG												
Wasserversorgungsanlage, BA 01			EUR/2,987%									
111875			EURIBOR									
50009/25066	850000	AT	2008 - 2033	535.000,00	210.100,00		20.800,00	5.900,00	26.700,00	6.400,00	189.300,00	20.300,00
Bank Austria Creditanstalt AG Public Sector												
WVA Allentsteig - BA 02, KG Thaua			EUR/2,537%									
53817584773			EURIBOR									

1. Nachtragsvoranschlag 2025

Einzelnachweis über Finanzschulden und Schuldendienst (Anlage 6c)

Stadtgemeinde Allentsteig

Darlehen	Ansatz	Staat	Laufzeit	Darlehenshöhe	Buchwert	Zugang	Tilgung	Zinsen	Summe	Schuldendienst-	Buchwert	Netto
Darlehensgeber				Gesamt	31.12.2024				Schuldendienst	ersätze	31.12.2025	Schuldendienst
Verwendung			Währung/Zinssatz									
Aktenzahl			Zinsindikator									
50009/25070	859000	AT	2019 - 2035	565.000,00	245.000,00		245.000,00	7.600,00	252.600,00			252.600,00
Bank Austria Creditanstalt AG Public Sector												
LFSA-Darlehen für												
Zwischenfinanzierung, LWL-												
Errichtung in Allentsteig -												
Restbetrag, ist endfällig per												
September 2025 zu tilgen.												
10029143053												
EUR/2,719%												
EURIBOR												
50011/25067	851000	AT	2014 - 2039	2.750.000,00	1.498.400,00		81.500,00	50.500,00	132.000,00	13.700,00	1.416.900,00	118.300,00
HYPO NOE Gruppe Bank AG												
ABA Allentsteig - BA 08, Umbau-												
Erweiterung Kläranlage												
466214000												
EUR/3,367%												
EURIBOR												
50011/25071	851000	AT	2021 - 2047	655.000,00	593.700,00		24.800,00	3.400,00	28.200,00	6.900,00	568.900,00	21.300,00
HYPO NOE Gruppe Bank AG												
ABA BA16 - Am Schlossblick und												
Sanierungen												
466420700												
EUR/0,569%												
FIX verzinst												
50011/25072	850000	AT	2021 - 2047	520.000,00	471.400,00		19.700,00	2.700,00	22.400,00	14.000,00	451.700,00	8.400,00
HYPO NOE Gruppe Bank AG												
WVA BA05 - Am Schlossblick und												
Sanierungen												
466420603												
EUR/0,569%												
FIX verzinst												
50012/25073	240000	AT	2024 - 2034	1.500.000,00	1.000.000,00	500.000,00	108.100,00	24.100,00	132.200,00	93.300,00	1.391.900,00	38.900,00
BAWAG P.S.K. Bank für Arbeit und Wirtschaft unc												
Therm. Sanierung, Zu- und												
Umbau, NÖ Landeskindergarten												
Allentsteig												
00540-116-547												
EUR/2,900%												
FIX verzinst												
51000/25100	851000	AT	2025 - 2050	275.000,00		275.000,00					275.000,00	
Fiktiver Darlehensgeber												
Betriebsgebiet Ziegelofenstraße,												
Erweiterung der												
Abwasserbeseitigungsanlage im,												
Betriebsgebiet Ziegelofenstraße												
EUR/3,000%												
FIX verzinst												

1. Nachtragsvoranschlag 2025

Einzelnachweis über Finanzschulden und Schuldendienst (Anlage 6c)

Stadtgemeinde Allentsteig

Darlehen	Ansatz	Staat	Laufzeit	Darlehenshöhe	Buchwert	Zugang	Tilgung	Zinsen	Summe	Schuldendienst-	Buchwert	Netto
Darlehensgeber				Gesamt	31.12.2024				Schuldendienst	ersätze	31.12.2025	Schuldendienst
Verwendung		Währung/Zinssatz										
Aktenzahl		Zinsindikator										
51000/25101	851100	AT	2025 - 2050	119.000,00		119.000,00					119.000,00	
Fiktiver Darlehensgeber												
Ausfinanzierung ABA BA16 - Anteil, Sanierungen												
EUR/3,000%												
FIX verzinst												
1.4.2. ... von Finanzunternehmen im Ausland												
1.5. ... von Sonstigen												
Zwischensumme					5.798.100,00	899.900,00	650.300,00	125.800,00	776.100,00	166.800,00	6.047.700,00	609.300,00

2. Finanzschulden für den laufenden Aufwand

2.1. ... von Trägern des öffentlichen Rechts

2.1.1. ... von Bund, Bundesfonds, Bundeskammern

2.1.2. ... von Ländern, Landesfonds, Landesammern

2.1.3. ... von Gemeinden, Gemeindeverbänden, Gemeindefonds

2.1.4. ... von Sozialversicherungsträgern

2.1.5. ... von sonstigen Trägern des öffentlichen Rechts

2.2. ... von Beteiligungen der Gebietskörperschaft (ohne Finanzunternehmungen)

2.3. ... von Unternehmen (ohne Beteiligungen und ohne Finanzunternehmungen)

2.4. ... von Finanzunternehmen

2.4.1. ... von Finanzunternehmen im Inland

2.4.2. ... von Finanzunternehmen im Ausland

1. Nachtragsvoranschlag 2025

Einzelnachweis über Finanzschulden und Schuldendienst (Anlage 6c)

Stadtgemeinde Allentsteig

Darlehen	Ansatz	Staat	Laufzeit	Darlehenshöhe	Buchwert	Zugang	Tilgung	Zinsen	Summe	Schuldendienst-	Buchwert	Netto
Darlehensgeber				Gesamt	31.12.2024				Schuldendienst	ersätze	31.12.2025	Schuldendienst
Verwendung		Währung/Zinssatz										
Aktenzahl		Zinsindikator										
2.5. ... von Sonstigen												
Zwischensumme					0,00	0,00	0,00	0,00	0,00	0,00	0,00	0,00
SUMME (1 und 2)					5.798.100,00	899.900,00	650.300,00	125.800,00	776.100,00	166.800,00	6.047.700,00	609.300,00
Davon ohne Quasi-KG *)					1.000.000,00	500.000,00	108.100,00	24.100,00	132.200,00	93.300,00	1.391.900,00	38.900,00
Davon Quasi-KG *)					4.798.100,00	399.900,00	542.200,00	101.700,00	643.900,00	73.500,00	4.655.800,00	570.400,00

*) Quasi-Kapitalgesellschaften außerhalb des Sektors Staat gemäß ESVG (Ansatz 85-86).

Nachweis über haushaltsinterne Vergütungen (Anlage 6f)

Gruppenebene		Erträge	Aufwendungen
0	Vertretungskörper und allgemeine Verwaltung	0,00	0,00
1	Öffentliche Ordnung und Sicherheit	0,00	200,00
2	Unterricht, Erziehung, Sport und Wissenschaft	0,00	12.200,00
3	Kunst, Kultur und Kultus	0,00	49.900,00
4	Soziale Wohlfahrt und Wohnbauförderung	0,00	0,00
5	Gesundheit	0,00	0,00
6	Straßen- und Wasserbau, Verkehr	0,00	29.600,00
7	Wirtschaftsförderung	0,00	0,00
8	Dienstleistungen	189.800,00	97.900,00
9	Finanzwirtschaft	0,00	0,00
Summe		189.800,00	189.800,00

Leasingspiegel (Anlage 6i)

Finanzierungsleasing

Ansatz- oder Projektbezeichnung	Anschaffungskosten	Buchwert 31.12.2024	Buchwert 31.12.2025	Summe ausstehender Mindestleasing- zahlungen	Laufzeit	Restlaufzeit in Jahren	Kautionen für Finanzierungsleasing
Summe	0,00	0,00	0,00	0,00			

Wirtschaftliche Unternehmungen, Betriebe, betriebsähnliche Einrichtungen gem. § 1 Abs. 2

Summe	0,00	0,00	0,00	0,00			
-------	------	------	------	------	--	--	--

Operating Leasing

Ansatz- oder Projektbezeichnung	Laufzeit Grundmietzeit in Jahren	Gesamtkosten	Einmalkaution	Leasingentgelt (ohne laufender Kaution)	Laufende Kaution	Restlaufzeit in Jahren	Kumulierte Restzahlungen
Summe		0,00	0,00	0,00	0,00		0,00

Wirtschaftliche Unternehmungen, Betriebe, betriebsähnliche Einrichtungen gem. § 1 Abs. 2

Summe		0,00	0,00	0,00	0,00		0,00
-------	--	------	------	------	------	--	------

Rückstellungsspiegel (Anlage 6q)

1. Nachtragsvoranschlag 2025

Rückstellungsspiegel (Anlage 6q)

Stadtgemeinde Allentsteig

Rückstellung	Stand 31.12.2024	Dotierungen (+)	Auflösung inkl. Verbrauch (-)	Stand 31.12.2025
Kurzfristig	0,00	0,00	0,00	0,00
Rückstellungen für Prozesskosten				
Rückstellungen für nicht konsumierte Urlaube				
Rückstellungen für ausstehende Rechnungen				
Sonstige kurzfristige Rückstellungen				
Langfristig	292.600,00	24.600,00	2.300,00	314.900,00
Rückstellungen für Abfertigungen	208.400,00	14.200,00		222.600,00
Rückstellungen für Jubiläumszuwendungen	84.200,00	10.400,00	2.300,00	92.300,00
Rückstellungen für Haftungen				
Rückstellungen für Sanierung von Altlasten				
Rückstellungen für Pensionen (Säule I)				
Sonstige langfristige Rückstellungen				
Gesamtsumme	292.600,00	24.600,00	2.300,00	314.900,00

Seite	Inhalt
3	Vorbericht
19	NVA Ergebnishaushalt Gesamt 1. Ebene (Anlage 1a) - interne Vergütungen enthalten
23	NVA Finanzierungshaushalt Gesamt 1. Ebene (Anlage 1b) - interne Vergütungen enthalten
27	NVA Ergebnishaushalt Gesamt 1. und 2. Ebene (Anlage 1a) - interne Vergütungen enthalten
31	NVA Finanzierungshaushalt Gesamt 1. und 2. Ebene (Anlage 1b) - interne Vergütungen enthalten
37	NVA Ergebnishaushalt Bereichsbudget 1. und 2. Ebene (Anlage 1a)
59	NVA Finanzierungshaushalt Bereichsbudget 1. und 2. Ebene (Anlage 1b)
101	NVA Ergebnis- und Finanzierungsvoranschlag Detailnachweis
189	Haushaltspotential (aufbauend auf der Ergebnisrechnung)
195	NVA Nachweis der Investitionstätigkeit
219	NVA Nachweis der sonstigen Investitionen (nur VC 2)
223	Dienstpostenplan
227	Personaldaten iSd ÖStp (Anlage 4)
233	Sammelnachweis Personalkosten
237	Querschnitt (Anlage 5b)
241	Nachweis über Transferzahlungen (Anlage 6a)
247	Nachweis über Haushaltsrücklagen und Zahlungsmittelreserven (Anlage 6b)
251	Einzelnachweis über Finanzschulden und Schuldendienst (Anlage 6c)
259	Nachweis über haushaltsinterne Vergütungen (Anlage 6f)
263	Leasingspiegel (Anlage 6i)
267	Rückstellungsspiegel (Anlage 6q)