

Stadtgemeinde Allentsteig
Rechnungsabschluss 2023

Vorbericht

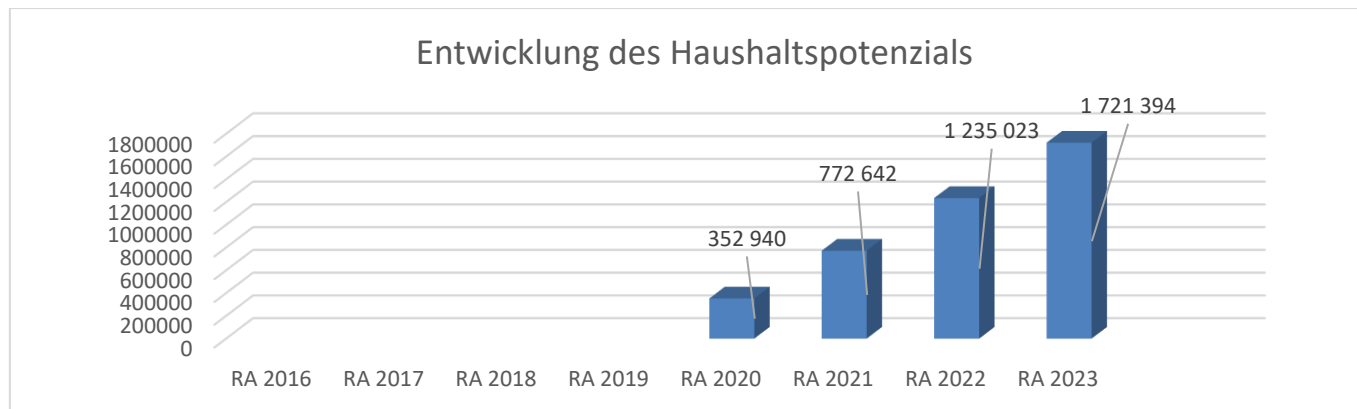


Vorbericht der Stadtgemeinde Allentsteig zum Rechnungsabschluss 2023



gemäß § 3 der NÖ Gemeindehaushaltsverordnung (NÖ GHVO)

Entwicklung des Haushaltspotenzials



Erläuterung:

Das Haushaltspotential hat seine Grundlage in § 67 Z. 11 der NÖ Gemeindeordnung 1973 (NÖ GO 1973) und war erstmals im Voranschlag 2020 und danach im Rechnungsabschluss 2020 auszuweisen. Die Angaben zu den Vorjahren entfallen daher. Im RA 2023 ergibt sich ein Haushaltspotential in der Höhe von EUR 1.721.393,79.

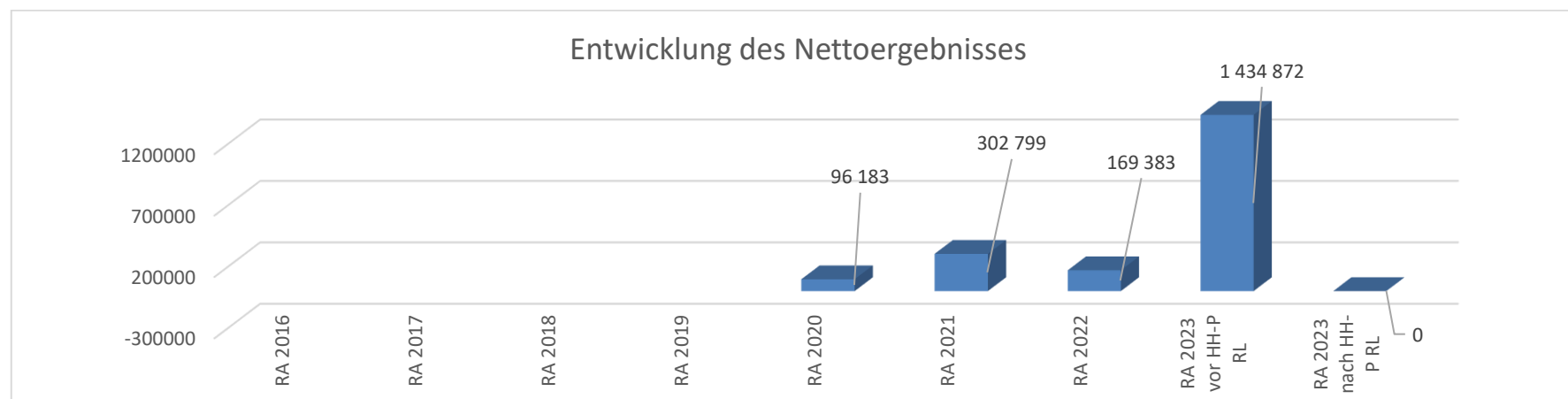
Haushaltspotential: Differenz der wiederkehrenden Mittelaufbringungen abzüglich der wiederkehrenden Mittelverwendungen unter Berücksichtigung der entsprechenden Forderungen und Verbindlichkeiten.

Das Haushaltspotenzial ist eine wichtige Kenngröße und gibt die aktuelle Leistungsfähigkeit der Gemeinde wieder. Das schafft Vergleichbarkeit mit der bisherigen Rechtslage, aus der Überschüsse und Abgänge abzuleiten waren und dient der Transparenz.

Wenn das Haushaltspotenzial innerhalb des Zeitraumes des mittelfristigen Finanzplanes laufend negativ ist, ist ein Haushaltskonsolidierungskonzept zu erstellen (§ 72b Abs. 1 Z. 2 NÖ GO 1973).

Im Rechnungsabschluss 2023 ist auf Grund der VRV-Änderungen für den Voranschlag 2024 erstmals eine „Haushaltspotential-Rücklage“ zu bilden. Ab dem Jahr 2024 wird das Haushaltspotential automatisch berechnet ohne manuelle Eingaben zu tätigen.

Entwicklung des Nettoergebnisses

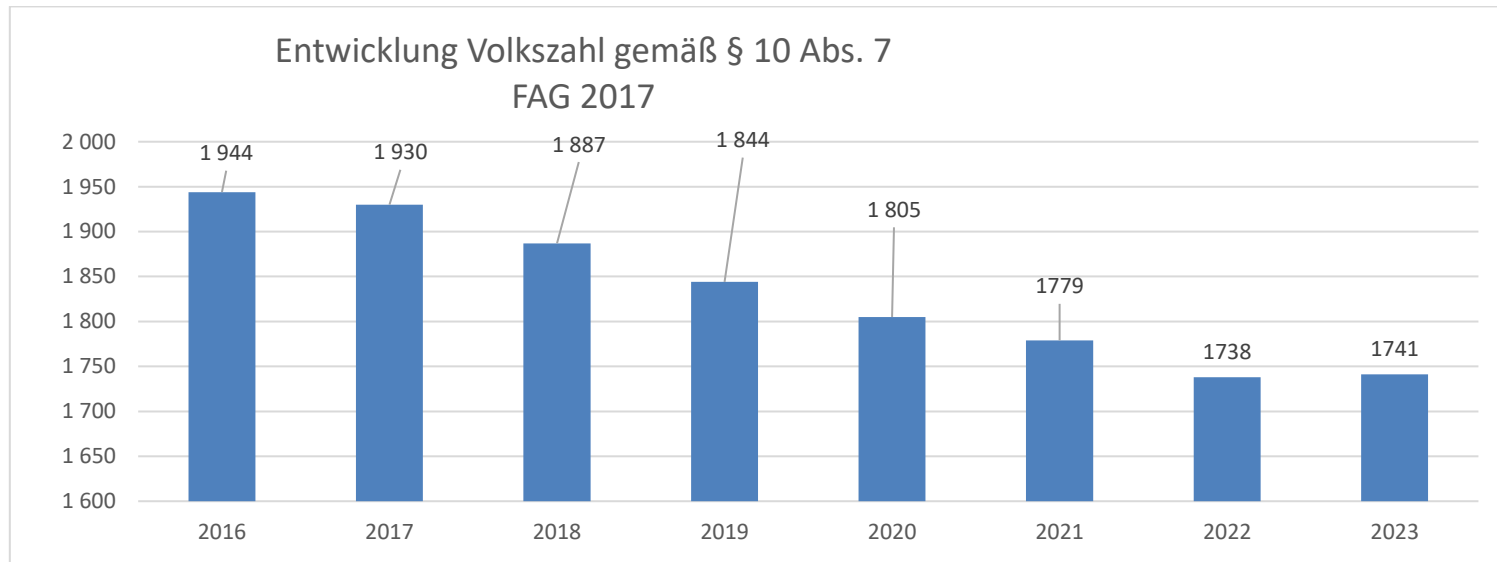


Erläuterung:

Beim Nettoergebnis handelt es sich um das Ergebnis des Ergebnisvoranschlags und es war erstmals für das Haushaltsjahr 2020 auszuweisen. Die Angaben zu den Vorjahren entfallen daher. Ein positives Nettoergebnis bedeutet, dass die Erträge voraussichtlich ausreichend sein werden, die Aufwendungen für die kommunalen Leistungen (inklusive des Werteverzehrs des Anlagevermögens in Form der Abschreibungen) abzudecken. Ein negatives Nettoergebnis heißt, dass dies nicht zur Gänze (in der Höhe des negativen Wertes) möglich ist.

Das Nettoergebnis beträgt laut RA 2023 EUR 0,00 (nach Zuweisungen an div. Rücklagen in Höhe von EUR 1.739.974,46). Im RA 2023 wurde erstmalig eine allgemeine Haushaltsrücklage mit der Bezeichnung „Haushaltspotential Rücklage“ in der Höhe von EUR 1.721.393,79 gebildet. Mit einer **erstmaligen** Entnahme von der Rücklage aus dem Eröffnungsbilanzsaldos in der Höhe von EUR 286.522,04 konnte das Nettoergebnis ausgeglichen und auf EUR 0,00 gebracht werden.

Entwicklung der Volkszahl gemäß § 10 Abs. 7 FAG 2017, BGBl. I Nr. 116/2016 in der Fassung BGBl. I Nr. 106/2018



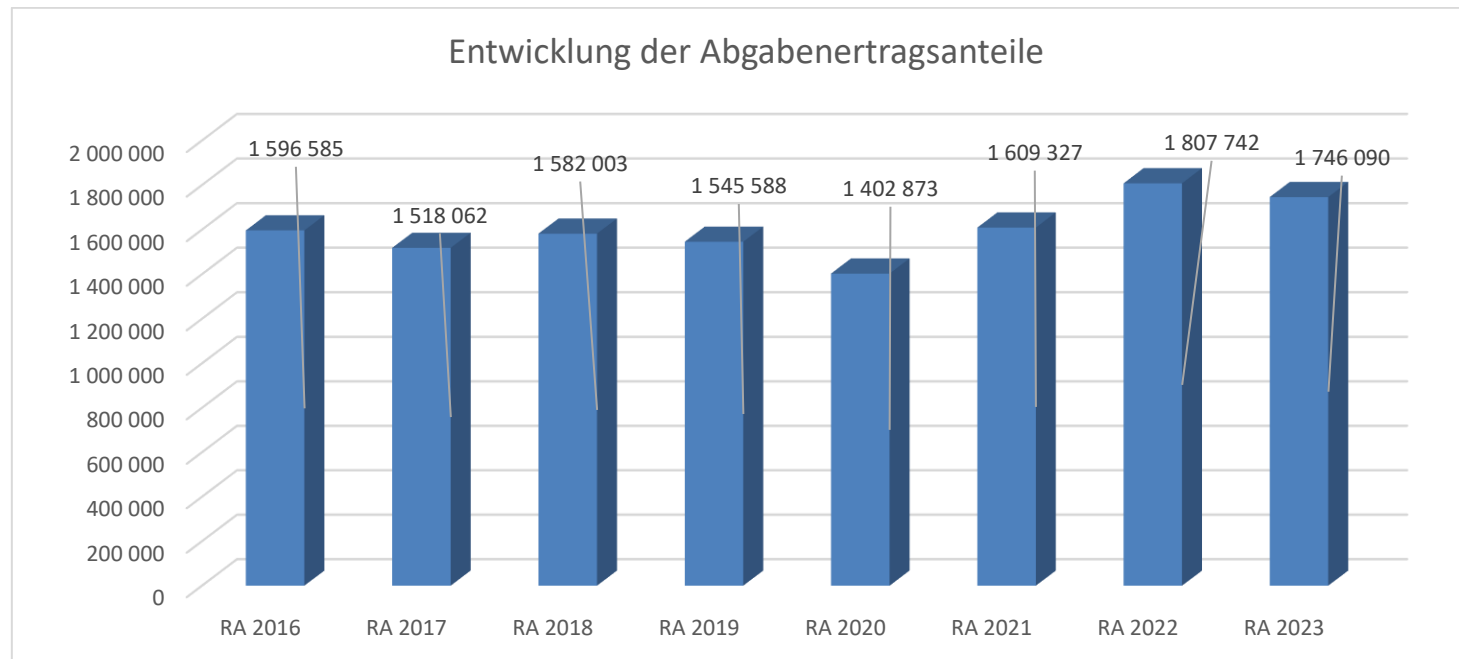
Erläuterung:

Die Volkszahl gemäß § 10 Abs. 7 FAG 2017 wird jährlich von der Bundesanstalt Statistik Austria zum Stichtag 31. Oktober festgestellt und wirkt mit dem Beginn des übernächsten Kalenderjahres. Sie dient für die Berechnung der Abgabenertragsanteile und darf nicht automatisch mit der Volkszahl für die Berechnung der Gemeinderatsmandate verwechselt werden.

Eine Erhöhung bzw. Verminderung der Volkszahl (jährlich) ist ein wesentlicher Indikator für die Berechnung der Abgabenertragsanteile.

Die Stadtgemeinde Allentsteig verzeichnet seit Jahren einen Rückgang bei den Bevölkerungszahlen. Dies ist einerseits der Bevölkerungsstruktur geschuldet, andererseits auch der negativen Geburtenbilanz. Um den Rückgang der Bevölkerungszahlen aufzuhalten ist es wichtig, attraktive Bauplätze zu Preisen, welche dem Preisniveau der Region entsprechen, anbieten zu können (z. B. durch das neue Siedlungsgebiet Am Schlossblick) anbieten zu können und vor allem junge Familien nach Allentsteig zu bringen oder auch hier zu halten. Das zeigt die Bevölkerungszahl für das Haushaltsjahr 2023 sowie die Kinderzahlen im NÖ Landeskindergarten Allentsteig.

Entwicklung der Abgabenertragsanteile



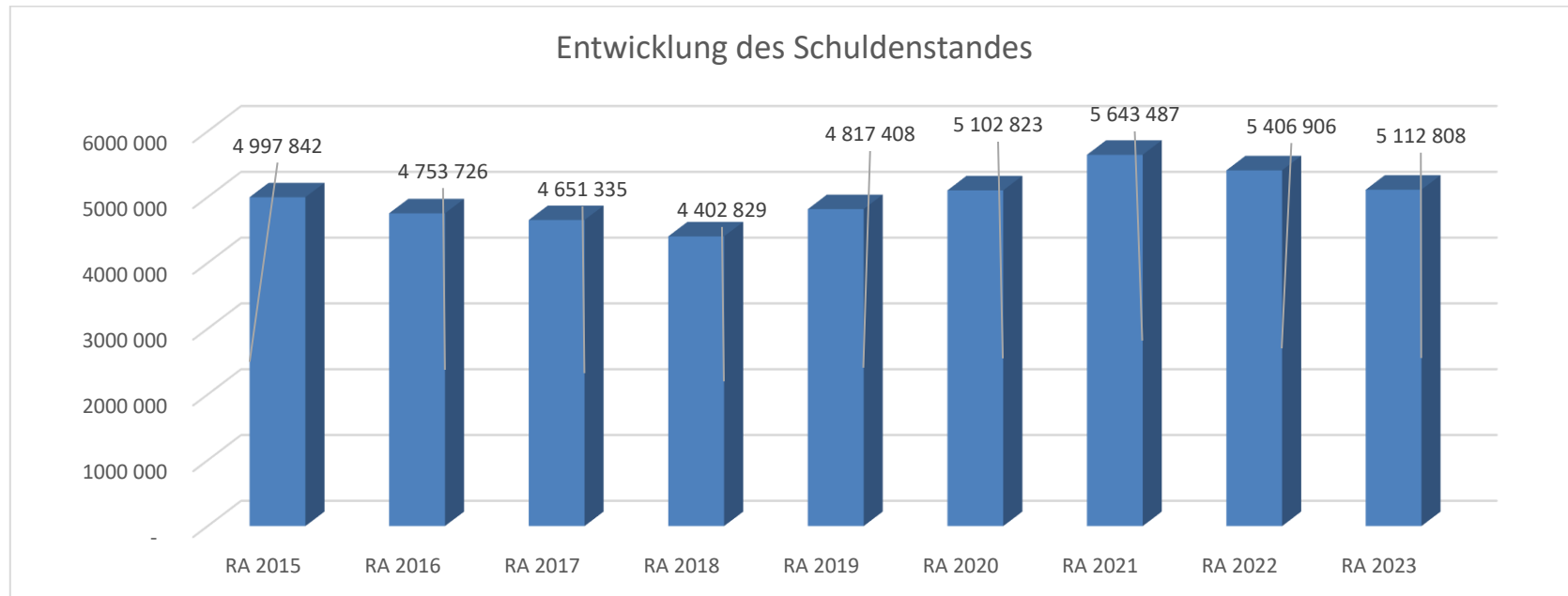
Erläuterung:

Die Gebietskörperschaften (Bund, Länder und Gemeinden) erhalten auf Basis des aktuellen Finanzausgleichs aus den gemeinschaftlichen Bundesabgaben (z.B. Umsatzsteuer, Körperschaftssteuer, Lohnsteuer, Versicherungssteuer, Mineralölsteuer, Normverbrauchsabgabe, Tabaksteuer udgl.) entsprechende Anteile. Im Bereich der Gemeinden spielen dabei die Volkszahl und der abgestufte Bevölkerungsschlüssel eine besondere Rolle. Die sogenannten „Abgabenertragsanteile“ bilden in den meisten Gemeinden die wichtigste Einnahmequelle.

So sind auch die Abgabenertragsanteile auch bei der Stadtgemeinde Allentsteig die wichtigste Einnahmequelle. Der ausverhandelte Finanzausgleich und die Bevölkerungszahl haben große Auswirkungen auf die Entwicklung der Ertragsanteile.

Die Ertragsanteile 2023 mussten im 1. NVA 2023 nach Prognosen des Amtes der NÖ Landesregierung um 2,5% gekürzt werden. Das Ergebnis des RA 2023 hat diese Prognosen leider bestätigt.

Entwicklung des Schuldenstandes



Erläuterung:

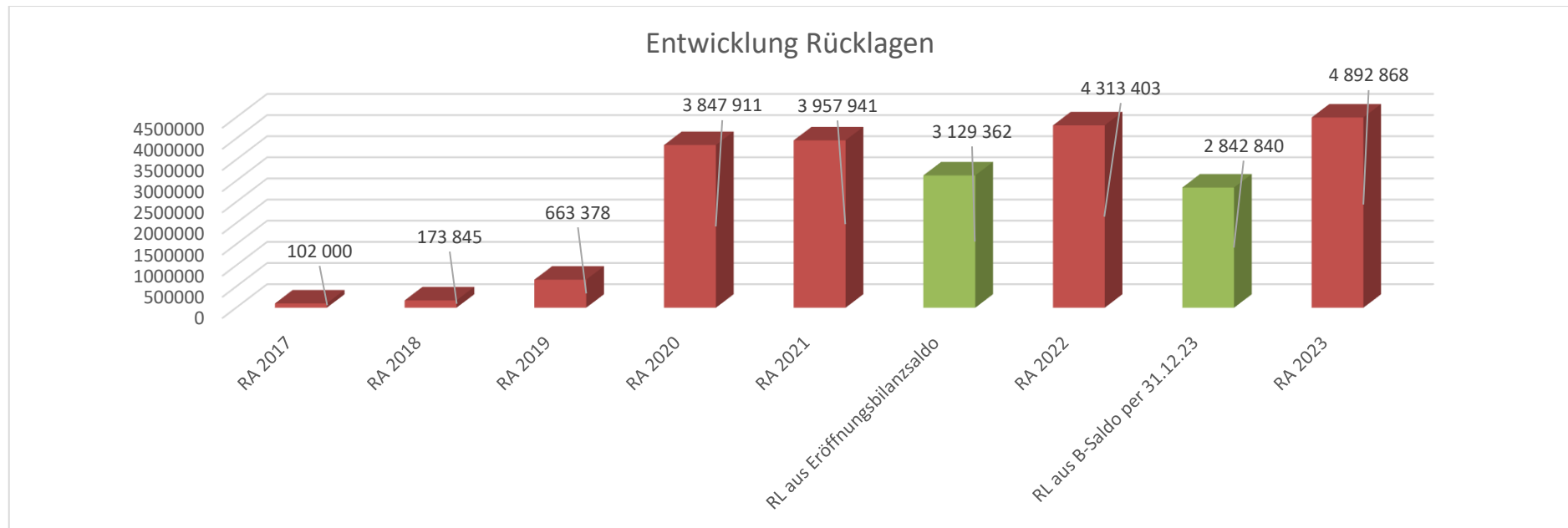
Die Entwicklung des Schuldenstandes zeigt auf, inwieweit der Schuldenstand über die Jahre erhöht oder reduziert wird.

Die Zuzählungen des Jahres 2023 in der Höhe von EUR 5.680,37 stellen die Kapitalisierung von Förderungen des NÖ Wasserwirtschaftsfonds dar.

Der Schuldendienst (Tilgung und Zinsen) beläuft sich auf EUR 435.914,41, EUR 60.902,68 konnten als laufende Zinersätze verbucht werden.

Die Höhe der variablen Zinsen am Jahresende lag zwischen 4,377% und 4,875% (je nach bankenspezifischem Aufschlag).

Entwicklung der Rücklagen mit und ohne Zahlungsmittelreserve



Erläuterung:

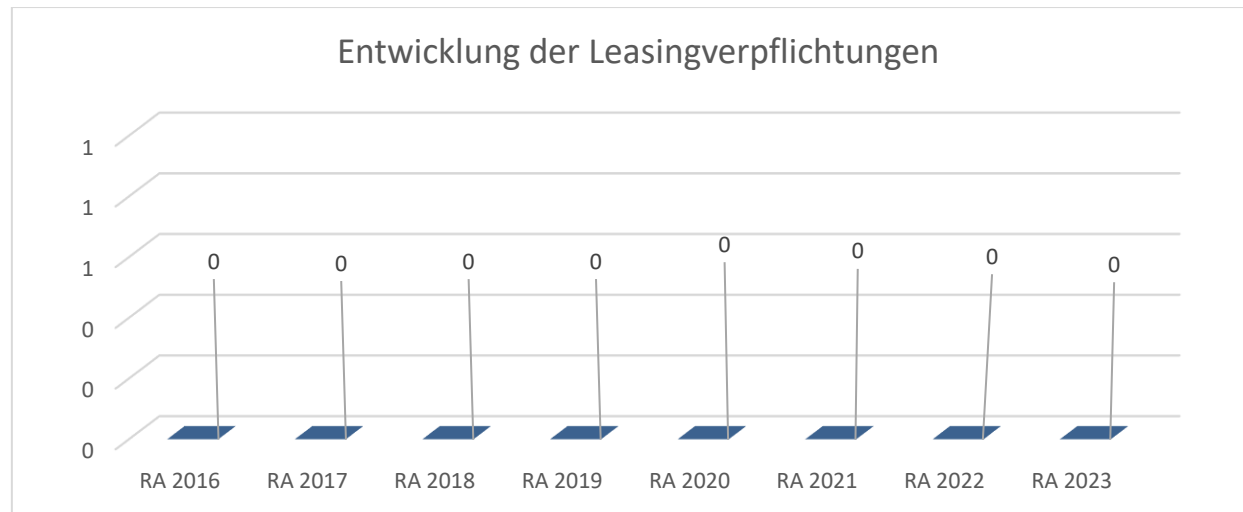
Die Entwicklung der Rücklagen zeigt an, inwieweit Rücklagen vorhanden sind und ob Rücklagen aufgebaut bzw. aufgebraucht werden.

Blauer Balken Rücklagen mit Zahlungsmittelreserve.

Roter Balken Rücklagen ohne Zahlungsmittelreserve (grün die Rücklage aus 40% des Eröffnungsbilanzsaldos – GR Beschluss 26.04.2021).

Im RA 2023 wurden Rücklagen für den EVB des Wohnhauses Viktor Fertgasse 3 in der Höhe von EUR 18.580,67 sowie das Haushaltspotential in der Höhe von EUR 1.721.393,79 dotiert. Die Bildung von Rücklagen für die Gebührenhaushalte (Wasserversorgung und Abwasserbeseitigung) waren im Jahr 2023 nicht möglich. EUR 495.000 wurden für einen Grundstücksankauf, EUR 378.986,70 für das Bauvorhaben Kindergarten (EUR 50.000,00 aus der Rücklage „Stadtentwicklung/Fassadenaktion“ und EUR 328.986,70 von der „Allgemeinen Haushaltsrücklage“) und EUR 286.522,04 wurden aus der „Rücklage aus 40% des Eröffnungsbilanzsaldos“ entnommen. Die Summe der Rücklagen zur Bedeckung von investiven bzw. operativen Aufwendungen beträgt lt. RA 2023 EUR 328.634,73 – zusätzlich gibt es ab 2023 die HH-Potentialrücklage in der Höhe von EUR 1.721.393,79. Ein Teil dieses Betrages ist in der Gesamtheit der Zahlungswege bedeckt – eigene Zahlungswege je Rücklage gibt es nicht.

Entwicklung der Leasingverpflichtungen



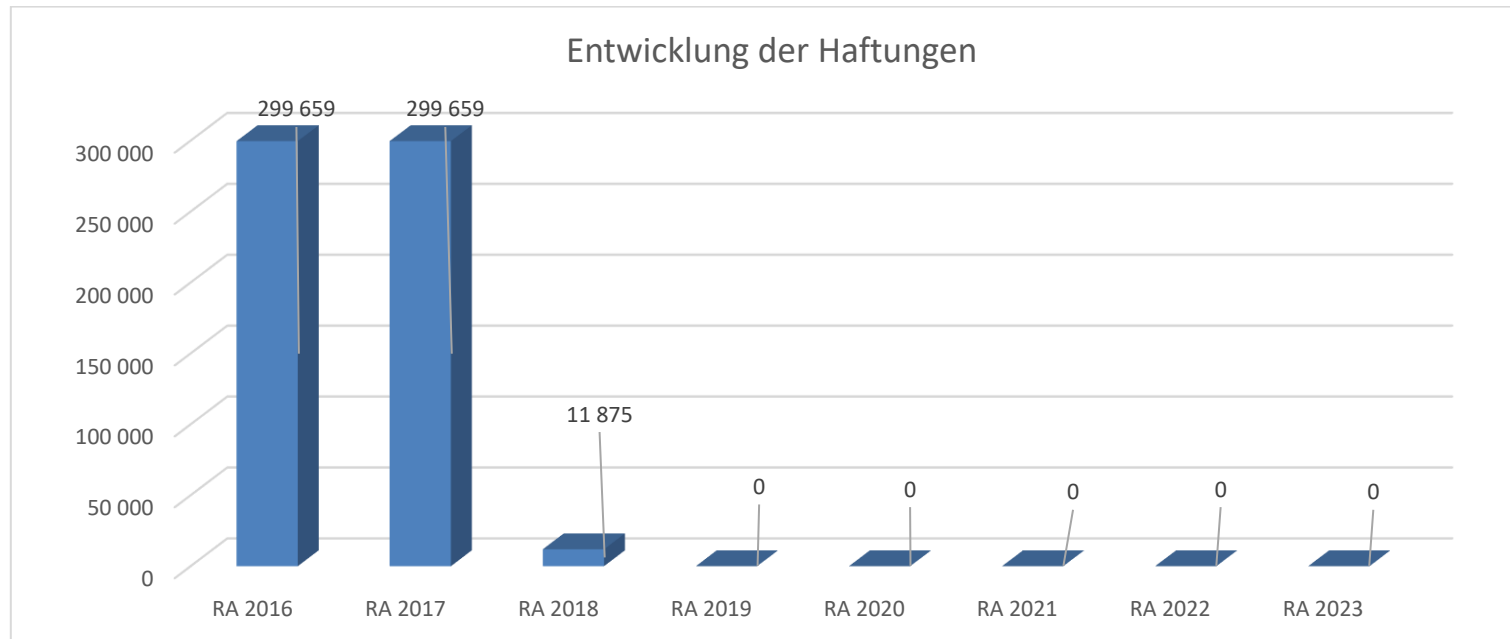
Erläuterung:

Bei den Leasingverpflichtungen handelt es sich nicht um Finanzschulden (z.B. Darlehen), sondern um Verwaltungsschulden. Unabhängig davon stellen Leasingverbindlichkeiten Leistungsverpflichtungen für die Gemeinden dar und sind daher bei einer allfälligen Finanzlagenberechnung entsprechend zu berücksichtigen.

Die Leasingverpflichtungen sind mit Beginn des Jahres 2020 in einer eigenen Anlage gemäß VRV 2015 festzuhalten.

Wie ersichtlich ist bestehen seitens der Stadtgemeinde Allentsteig keine Leasingverpflichtungen im Jahr 2023.

Entwicklung der Haftungen

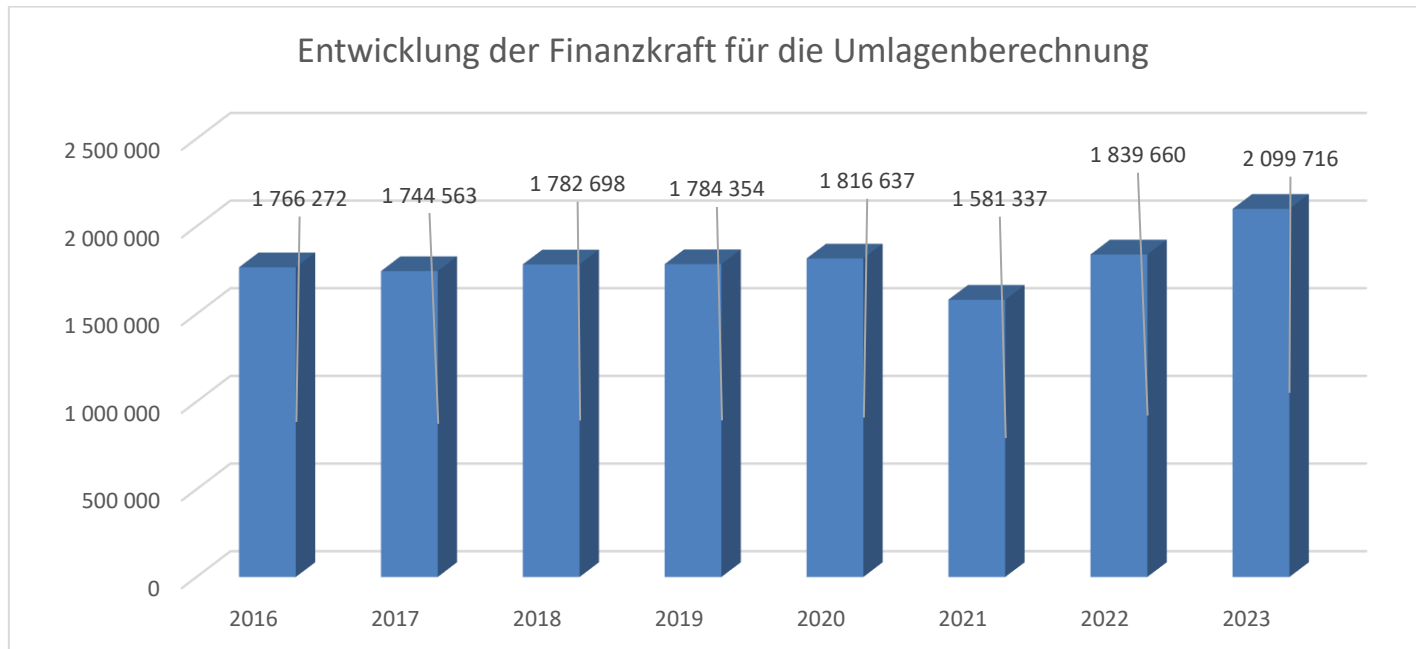


Erläuterung:

Eine Gemeinde darf Bürgschaften und sonstige Haftungen nur übernehmen, wenn hierfür ein besonderes Interesse der Gemeinde gegeben ist, der Schuldner nachweist, dass eine ordnungsgemäße Verzinsung und Tilgung gesichert ist, die Haftungen befristet sind, der Betrag, für den haftet wird, ziffernmäßig bestimmt ist und die Gemeinde den daraus folgenden Zahlungsverpflichtungen nachkommen kann (vgl. § 78 Abs. 1 NÖ Gemeindeordnung 1973).

Die angeführten Haftungen wurden im Zuge der Sanierung und des Umbaus des Schulgebäudes in den 1990iger Jahren eingegangen. Die Stadtgemeinde Allentsteig haftete für die eingegangenen Darlehensverpflichtungen der Schulgemeinde. Diese Haftungen sind in den Jahren 2018 bzw. 2019 ausgelaufen. Bis dato zeichnen sich keine neuen Haftungen ab.

Entwicklung der Finanzkraft für die Umlagenberechnung



Erläuterung:

Die Finanzkraft einer Gemeinde wird aus den

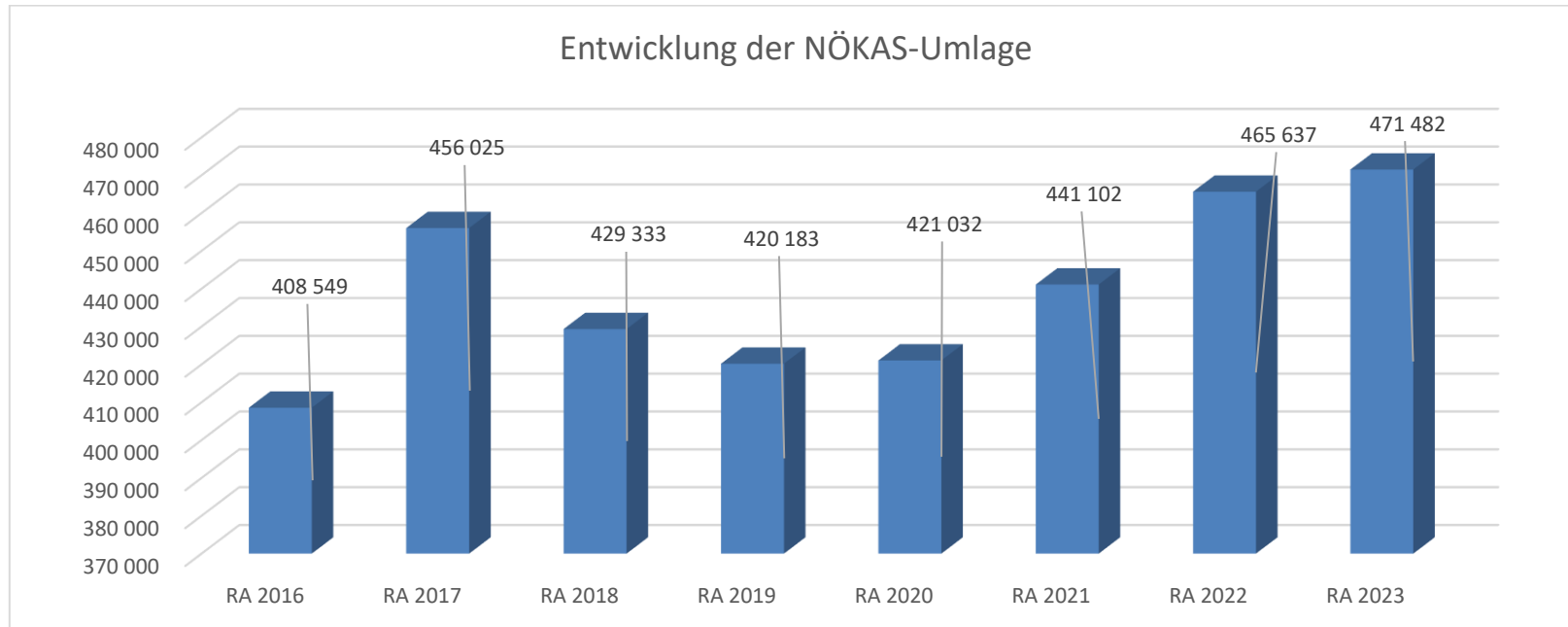
- Erträgen der ausschließlichen Gemeindeabgaben ohne die Gebühren für die Benützung von Gemeindeeinrichtungen und -anlagen und ohne die Interessentenbeiträge von Grundstückseigentümern und Anrainern und
- Ertragsanteilen an den gemeinschaftlichen Bundesabgaben ohne Spielbankenabgabe

ermittelt.

Basis für die Ermittlung der Finanzkraft sind die tatsächlichen Beträge aufgrund der Rechnungsabschlüsse.

Die Darstellung der Entwicklung der Finanzkraft für die Umlagenberechnung hat insbesondere auf die Beitragsleistung der Gemeinden zum NÖ Krankenanstaltensprengel (NÖKAS) und zur Sozialumlage Auswirkungen. Eine Erhöhung oder Reduktion/Verminderung der Finanzkraft wirkt sich unmittelbar auf die Beitragsleistung aus. Die Erhöhungen der Jahre 2022 und 2023 sind auf mehrjährige Einnahmen bei der Kommunalsteuer auf Grund eines gewonnenen Verfahrens vor dem VwGH sowie dem Landesverwaltungsgericht NÖ zurückzuführen.

Entwicklung der NÖKAS-Umlage



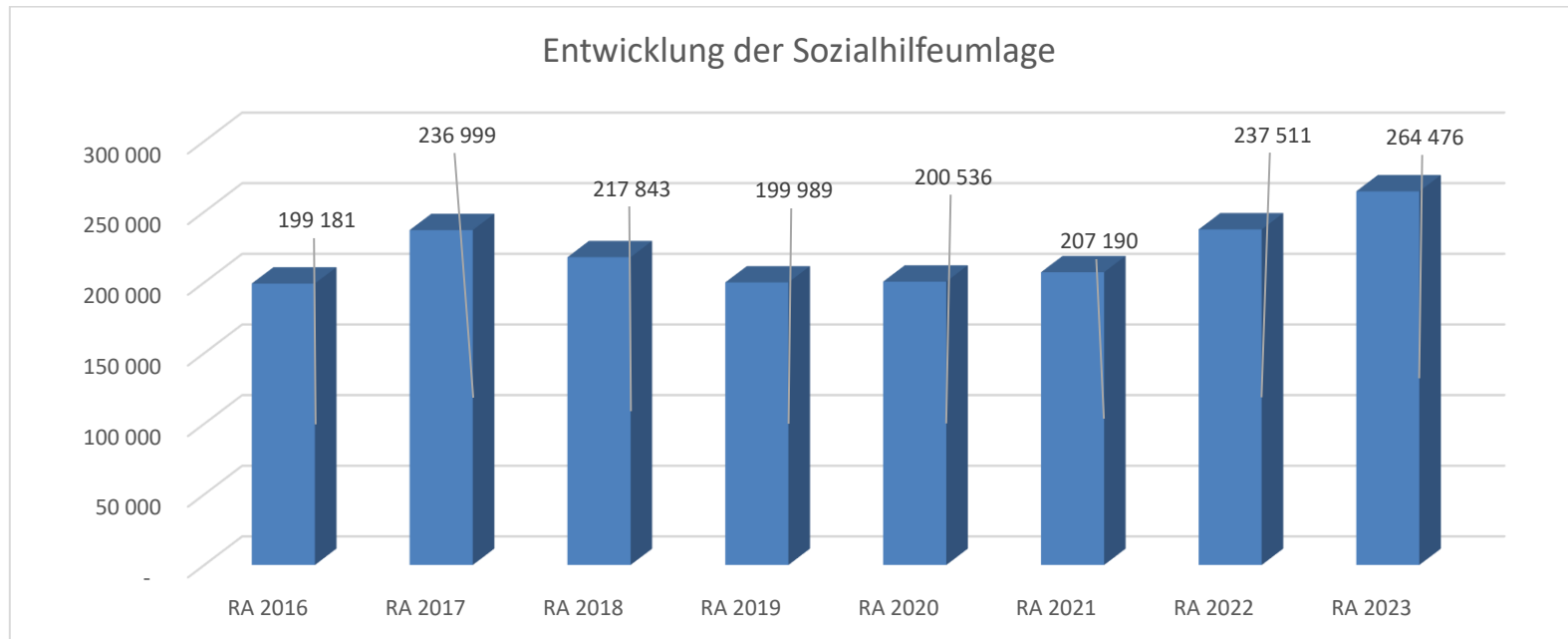
Erläuterung:

Das Landesgebiet ist Beitragsbezirk und Krankenanstaltensprengel für alle öffentlichen Krankenanstalten in Niederösterreich. Beitragsbezirk und Krankenanstaltensprengel sind ein Gemeindeverband. Dem Gemeindeverband gehören alle Gemeinden Niederösterreichs an. Der Gemeindeverband ist juristische Person, er hat seinen Sitz am Sitz der Landesregierung und trägt die Bezeichnung "NÖ Krankenanstaltensprengel" (§ 61 Abs. 1 NÖ Krankenanstaltengesetz - NÖ KAG).

Die Gemeinden haben an den NÖ Krankenanstaltensprengel monatliche Beiträge zu leisten. Berechnungsgrundlage bilden dabei die Volkszahl und die Finanzkraft der Gemeinden. Steigerungen bei der Volkszahl und bei der Finanzkraft führen daher zu höheren Beitragsleistungen bei den Gemeinden.

Diese monatlichen Beiträge werden von den der Gemeinde gebührenden monatlichen Vorschüssen auf die Ertragsanteile an den gemeinschaftlichen Bundesabgaben einbehalten.

Entwicklung der Sozialhilfeumlage



Erläuterung:

Die Gemeinden haben jährlich einen Beitrag zu den vom Land zu tragenden Kosten der Sozialhilfe, die nicht durch Kostenbeitrags- und Ersatzleistungen oder durch sonstige für Zwecke der Sozialhilfe bestimmte Zuschüsse gedeckt sind, in der Höhe von 50 % an das Land zu entrichten (§ 44 NÖ Sozialhilfe-Ausführungsgesetz – NÖ SAG).

Die Leistungen für die Sozialhilfe-Umlage werden von der Landesregierung auf die einzelnen Gemeinden nach ihrer Finanzkraft (Finanzkraft für die Umlagenberechnung) aufgeteilt.

Diese monatlichen Beiträge werden von den der Gemeinde gebührenden monatlichen Vorschüssen auf die Ertragsanteile an den gemeinschaftlichen Bundesabgaben einbehalten.



Abschrift

Stadtgemeinde Allentsteig



16. Februar 2024
Bgm. / StADir.

KUNDMACHUNG

Der Rechnungsabschluss für das Haushaltsjahr **2023** liegt in der Zeit von **Freitag, 16. Februar 2024, bis Freitag, 01. März 2024**, während den Amtsstunden am Stadtamt zur allgemeinen Einsichtnahme auf.

Während dieser Zeit können schriftliche Stellungnahmen (Erinnerungen) dazu am Stadtamt eingebracht werden.

Die öffentliche Sitzung des Gemeinderates zur Beschlussfassung über den Rechnungsabschluss findet voraussichtlich am **Donnerstag, 21. März 2024** statt.



Der Bürgermeister:

Jürgen Koppensteiner MBA eh

Angeschlagen am: 16. Februar 2024
Abzunehmen am: 04. März 2024

Aufschlüsselung Konto 9+3690 Diverse Verwahrgelder

Stand 31. Dezember 2023		EUR	14 324,71
Bank Austria AG	Schuldendienst per 31.12.23 - Zlg. 2024	EUR	14 324,71
		EUR	-
		EUR	-
		EUR	
		EUR	
		EUR	
		EUR	14 324,71

Aufschlüsselung Konto 0+2790 Diverse Vorschüsse

Stand 31. Dezember 2023		EUR	26 389,00
Gemeindepensionsverband	Umbuchung 1. Vorauszahlung 2024	EUR	18 889,00
Kleinregion ASTEG	Vorauszahlung EEG	EUR	2 500,00
Kleinregion ASTEG	Zwischenfinanzierung Herz des Waldviertels	EUR	5 000,00
		EUR	-
		EUR	-
		EUR	-
		EUR	-
		EUR	-
		EUR	-
		EUR	-

26 389,00

Beschlüsse zum Rechnungsabschluss – gefasst in der GR-Sitzung am 26. April 2021

In der Gemeinderatssitzung am Montag, 26. April 2021, wurden folgende Beschlüsse zum Rechnungsabschluss gefasst:

1. Als Stichtag zur Erstellung des Rechnungsabschlusses wurde der **31. Jänner** festgesetzt.
2. Die Höhe der wesentlichen Abweichungen wurde mit **20%**, mindestens **EUR 7.500,00** festgesetzt.

Hinweis:

Im vorliegenden Rechnungsabschluss werden nur die Ausgabenüberschreitungen des Ergebnis- und des Finanzierungshaushaltes begründet.

Bestandteile des Rechnungsabschlusses, die auf Grund einer Leermeldung nicht gedruckt werden:

- Leasingspiegel (Anlage 6i)
- Nachweis über unmittelbare Beteiligungen der Gebietskörperschaft (Anlage 6j)
- Nachweis der mittelbaren Beteiligungen der Gebietskörperschaft (Anlage 6k)
- Nachweis über aktive Finanzinstrumente (Anlage 6m)
- Einzelnachweis über aktive Finanzinstrumente (Anlage 6n)
- Haftungsnachweis (Anlage 6r)

Angabe der Mitgliedschaften der Stadtgemeinde Allentsteig gemäß § 83 Abs. 2 Zif. 4 NÖ Gemeindeordnung 1973:

Name des Vereins	ZVR-Zahl	Höhe der jährlichen Beitragsleistung
• ASTEG, Sitz Schwarzenau	468322735	EUR 0,00
• Büchereiverband Österreichs (BVÖ)	533369050	EUR 70,00
• Interkomm Waldviertel – Verein zur Förderung kommunaler Zusammenarbeit, Sitz Groß Schönau	119134638	EUR 300,00
• Klimabündnis Niederösterreich	1435157940	EUR 605,01
• Kulturvernetzung Niederösterreich	48948608	EUR 160,00
• LEADER-Region Kamptal, Sitz Langenlois	489086365	EUR 2.607,00
• NÖ Zivilschutzverband	846559264	EUR 364,98
• Österreichischer Wasser- und Abfallwirtschaftsverband	715102768	EUR 190,00
• Tourismusverband Waldviertel Mitte	857747141	EUR 2.099,41

STADTGEMEINDE ALLENTSTEIG

Verw.Bezirk: ZWETTL

Land: NÖ

INFORMATION ÜBER DIE VON DER STADTGEMEINDE ALLENTSTEIG FESTGESETZTEN ABGABEN UND ENTGELTE

A) GEMEINDESTEUERN

- | | | |
|-----|---|--|
| 1. | Grundsteuer A von land- und forstwirtschaftlichen Betrieben | 500 v.H. der Bemessungsgrundlage (lt. VO vom 13.11.09) |
| 2. | Grundsteuer B von Grundstücken | 500 v.H. der Bemessungsgrundlage (lt. VO vom 13.11.09) |
| 3. | Gewerbesteuer nach Ertrag und Kapital | 172 v.H. der Bemessungsgrundlage |
| 4. | Kommunalsteuer | 3 v.H. der Bemessungsgrundlage |
| 5. | Hundeabgabe | a) Nutzhunde EURO 6,54 |
| | | b) für Hunde mit erhöhtem Gefährdungspotential und auffällige Hunde nach §§ 2 und 3 NÖ Hundehaltegesetz jährlich EURO 65,40 pro Hund |
| | | c) alle übrigen Hunde EURO 13,08 |
| 6. | Anzeigenabgabe | lt. Verordnung des Gemeinderates vom 01. Juni 1992 |
| 7. | Ankündigungsabgabe | lt. Verordnung des Gemeinderates vom 02. April 1987 |
| 8. | Lustbarkeitsabgabe | aufgehoben lt. Verordnung des Gemeinderates vom 15. Dezember 2010 |
| 9. | Gebrauchsabgabe | lt. Verordnung des Gemeinderates vom 06. Dezember 2016 |
| 10. | Einheitssatz Aufschließungsabgabe EURO 510,00 (ab 1.5.21) | lt. Verordnung des Gemeinderates vom 17. Dezember 2020 |
| 11. | Nächtigungstaxe | gemäß NÖ Tourismusgesetz 2010 |
| 12. | Interessentenbeiträge NÖ Tourismusgesetz | gemäß NÖ Tourismusgesetz 2010 |

B) GEBÜHREN für die Benützung von Gemeindeeinrichtungen und –anlagen

- | | | |
|----|---|---|
| 1. | Kanalgebühren | lt. Kanalgebührenordnung vom 14. Juni 2016 |
| 2. | Wasserversorgungsabgaben und Wassergebühren | lt. Wassergebührenordnung vom 14. Juni 2016 |
| 3. | Friedhofsgebühren | lt. Friedhofsgebührenordnung vom |
| 4. | Müllbehandlungsgebühren : | |

Die Stadtgemeinde Allentsteig hat in der Gemeinderatssitzung vom 07. Dezember 2001 den Beitritt zum Gemeindeverband für Abgabeneinhebung und Müllbeseitigung beschlossen. Dieser besorgt ab 01.01.2002 die Müllbeseitigung und in weiterer Folge auch die Vorschreibung der Müllbehandlungsgebühren. Deshalb gelten auch ab 01.01.2002 die jeweiligen Tarife dieses Gemeindeverbandes.

- | | | |
|------------------------------|---|---|
| 5. | Marktstandsgebühren | lt. Verordnung vom 05. Dezember 2002 |
| C) SONSTIGE ABGABEN | | |
| 1. | Verwaltungsabgaben | lt. NÖ Gemeinde-Verwaltungsabgabentarif 2021 |
| 2. | Kommissionsgebühren | lt. Gemeinde-Kommissionsgebührenverordnung 1978
LGBl. 3860/2 i.d.g.F. |
| 3. | Vieh- und Fleischbeschaugebühren | lt. gesetzlichem Tarif |
| D) PRIVATRECHTLICHE ENTGELTE | | |
| 1. | Badegebühren samt Preise Buffet
Eintrittspreise Jugenddorf | lt. Gemeinderatsbeschluss vom 28. April 2023
lt. Gemeinderatsbeschluss vom 14. Juni 2016 |
| 2. | Waagegebühren | lt. gesetzlichem Tarif |
| 3. | Benützungsentgelt Jugendwiese | lt. Gemeinderatsbeschluss vom 01. Juli 2021 |
| 4. | Fischereiberechtigungen | lt. Gemeinderatsbeschluss vom 22. Februar 2021 |
| 5. | Brennholzverkauf | lt. Gemeinderatsbeschluss vom 21. Dezember 2015 |
| 6. | Elternbeiträge Kindergarten | lt. Gemeinderatsbeschluss vom 11. September 2018 |
| 7. | Betreuungssätze NM-Betreuung KIGA | lt. Gemeinderatsbeschluss vom 06. Dezember 2016 |
| 8. | Betreuungssätze NM-Betreuung Schule | lt. Gemeinderatsbeschluss vom 13. März 2018 |
| 9. | Hallengebühr für Aufbahrungshalle | lt. Gemeinderatsbeschluss vom 26. April 2021 |
| 10. | Entleihentgelt VOR KlimaTicket MetropolRegion | lt. Gemeinderatsbeschluss vom 27. Oktober 2022 |

Jürgen Koppensteiner e.h.
Bürgermeister

Der vorliegende Rechnungsabschluss für das Haushaltsjahr 2023 wurde samt Beilagen in der Sitzung des Gemeinderates am 21. März 2024 mehrheitlich beschlossen.


Nachweis der liquiden Mittel (Kassenbestand)

ZW	Code	Konto	Bezeichnung	IBAN	Stand 31.12.2022	Einzahlungen 2023	Auszahlungen 2023	Stand 31.12.2023	Auszug Nr.	Datum
1	1151	210001	Kassa		1 456,45	27 797,08	28 355,34	898,19		29.12.2023
			Bar		1 456,45	27 797,08	28 355,34	898,19		
2	1151	210003	Waldviertler Sparkasse Bank AG	AT32 2027 2011 0010 1003	1 647 917,03	5 760 318,54	7 290 209,01	118 026,56	251	29.12.2023
4	1151	210005	Raiffeisenbank Waidhofen/Thaya	AT95 3290 4000 0110 0429	15 730,78	5 115,73	11 566,74	9 279,77	8	29.12.2023
			Bankkonto		1 663 647,81	5 765 434,27	7 301 775,75	127 306,33		
3	1151	210004	Raiffeisenbank Waidhofen/Thaya	AT95 3290 4000 0110 0429	118 611,20	899,44	119 510,64	0,00		21.12.2023
5	1151	210006	Waldviertler Sparkasse Bank AG	AT09 2027 2011 1137 8152	1 455,91	1 019 424,21	6 588,98	1 014 291,14	6	29.12.2023
			Spareinlage		120 067,11	1 020 323,65	126 099,62	1 014 291,14		
7	1151	210008	Interne Verrechnung		0,00	2 076 568,69	2 076 568,69	0,00		31.12.2023
			Verrechnung		0,00	2 076 568,69	2 076 568,69	0,00		
			Gesamtsumme		1 785 171,37	8 890 123,69	9 532 799,40	1 142 495,66		

		Stand 31.12.2022	Stand 31.12.2023	Veränderung
1151	Kassa, Bankguthaben, Schecks	1 785 171,37	1 142 495,66	-642 675,71
B.III	Gesamtsumme liquide Mittel	1 785 171,37	1 142 495,66	-642 675,71

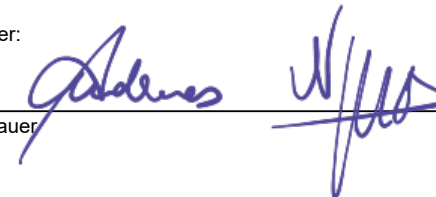
Der vorliegende Rechnungsabschluss enthält alle im Rechnungszeitraum erfolgten Gebarungen. Er stimmt mit den Belegen und Aufzeichnungen in den Rechnungsbüchern überein. Die ausgewiesenen buchmäßigen Bestände stimmen mit den tatsächlich vorhandenen Bargeldbeständen und Bankbeständen überein.

Der Bürgermeister:



Jürgen Koppensteiner MBA

Der Kassenverwalter:



Andreas Nachbargauer

Ergebnishaushalt Gesamt 1. Ebene (Anlage 1a)
- interne Vergütungen enthalten

MVAG	Mittelverwendungs- und aufbringungsgruppen (1. Ebene)	RA 2023	VA 2023	RA - VA
211	Erträge aus der operativen Verwaltungstätigkeit	4 422 720,39	4 320 100,00	102 620,39
212	Erträge aus Transfers	814 107,00	747 100,00	67 007,00
213	Finanzerträge	18 493,96	17 000,00	1 493,96
21	Summe Erträge	5 255 321,35	5 084 200,00	171 121,35
221	Personalaufwand	1 014 043,10	961 100,00	52 943,10
222	Sachaufwand (ohne Transferaufwand)	2 329 381,70	2 582 900,00	-253 518,30
223	Transferaufwand (laufende Transfers und Kapitaltransfers)	1 193 063,67	1 294 900,00	-101 836,33
224	Finanzaufwand	139 367,16	142 800,00	-3 432,84
22	Summe Aufwendungen	4 675 855,63	4 981 700,00	-305 844,37
SA0	Saldo (0) Nettoergebnis (21 - 22)	579 465,72	102 500,00	476 965,72
230	Entnahmen von Haushaltsrücklagen	1 160 508,74	1 153 800,00	6 708,74
240	Zuweisung an Haushaltsrücklagen	1 739 974,46	193 500,00	1 546 474,46
23	Summe Haushaltsrücklagen	-579 465,72	960 300,00	-1 539 765,72
SA00	Nettoergebnis nach Zuweisung und Entnahmen von Haushaltsrücklagen (Saldo 0 +/- SU23)	0,00	1 062 800,00	-1 062 800,00

Ergebnishaushalt Gesamt 1. und 2. Ebene (Anlage 1a)
- interne Vergütungen enthalten

MVAG	Mittelverwendungs- und aufbringungsgruppen (1. und 2. Ebene)	RA 2023	VA 2023	RA - VA
211	Erträge aus der operativen Verwaltungstätigkeit	4 422 720,39	4 320 100,00	102 620,39
2111	Erträge aus eigenen Abgaben	977 033,70	760 900,00	216 133,70
2112	Erträge aus Ertragsanteilen	1 746 089,59	1 748 200,00	-2 110,41
2113	Erträge aus Gebühren	629 741,10	652 600,00	-22 858,90
2114	Erträge aus Leistungen	259 340,04	306 500,00	-47 159,96
2115	Erträge aus Besitz und wirtschaftlicher Tätigkeit	334 189,62	306 200,00	27 989,62
2116	Erträge aus Veräußerung und sonstige Erträge	345 772,57	542 400,00	-196 627,43
2117	Nicht finanzierungswirksame operative Erträge	130 553,77	3 300,00	127 253,77
212	Erträge aus Transfers	814 107,00	747 100,00	67 007,00
2121	Transferertrag von Trägern des öffentlichen Rechts	715 718,27	664 600,00	51 118,27
2122	Transferertrag von Beteiligungen			
2123	Transferertrag von Unternehmen (mit Finanzunternehmen)			
2124	Transferertrag von Haushalten und Organisationen ohne Erwerbscharakter	3 985,00	3 100,00	885,00
2125	Transferertrag vom Ausland			
2126	Investitions- und Tilgungszuschüsse zwischen Unternehmungen und Betrieben der Gebietskörperschaft und der Gebietskörperschaft			
2127	Nicht finanzierungswirksamer Transferertrag	94 403,73	79 400,00	15 003,73
213	Finanzerträge	18 493,96	17 000,00	1 493,96
2131	Erträge aus Zinsen	18 493,96	17 000,00	1 493,96
2132	Erträge aus Zinsen aus derivativen Finanzinstrumenten ohne Grundgeschäft			
2133	Erträge aus Gewinnentnahmen von marktbestimmten Betrieben			
2134	Sonstige Finanzerträge			
2135	Erträge aus Dividenden/Gewinnausschüttungen			
2136	Sonstige nicht finanzierungswirksame Finanzerträge			
21	Summe Erträge	5 255 321,35	5 084 200,00	171 121,35
221	Personalaufwand	1 014 043,10	961 100,00	52 943,10
2211	Personalaufwand (Bezüge, Nebengeb., Mehrleistungen)	797 017,92	756 000,00	41 017,92
2212	Gesetzlicher und freiwilliger Sozialaufwand	197 843,78	189 700,00	8 143,78
2213	Sonstiger Personalaufwand			
2214	Nicht finanzierungswirksamer Personalaufwand	19 181,40	15 400,00	3 781,40
222	Sachaufwand (ohne Transferaufwand)	2 329 381,70	2 582 900,00	-253 518,30
2221	Gebrauchs- und Verbrauchsgüter, Handelswaren	166 703,56	193 400,00	-26 696,44
2222	Verwaltungs- und Betriebsaufwand	224 293,52	223 800,00	493,52
2223	Leasing- und Mietaufwand	4 674,59	6 400,00	-1 725,41
2224	Instandhaltung	214 541,56	245 800,00	-31 258,44
2225	Sonstiger Sachaufwand	832 098,38	1 050 400,00	-218 301,62
2226	Nicht finanzierungswirksamer Sachaufwand	887 070,09	863 100,00	23 970,09

MVAG	Mittelverwendungs- und aufbringungsgruppen (1. und 2. Ebene)	RA 2023	VA 2023	RA - VA
223	Transferaufwand (laufende Transfers und Kapitaltransfers)	1 193 063,67	1 294 900,00	-101 836,33
2231	Transferaufwand an Träger des öffentlichen Rechts	1 126 339,31	1 120 100,00	6 239,31
2232	Transferaufwand an Beteiligungen			
2233	Transferaufwand an Unternehmen (mit Finanzunternehmen)	4 694,28	6 800,00	-2 105,72
2234	Transferaufwand an Haushalte und Organisationen ohne Erwerbscharakter	62 030,08	168 000,00	-105 969,92
2235	Transferaufwand an das Ausland			
2236	Investitions- und Tilgungszuschüsse zwischen Unternehmungen und Betrieben der Gebietskörperschaft und der Gebietskörperschaft			
2237	Nicht finanzierungswirksamer Transferaufwand			
224	Finanzaufwand	139 367,16	142 800,00	-3 432,84
2241	Zinsen aus Finanzschulden, Finanzierungsleasing, Forderungskauf und derivativen Finanzinstrumenten mit Grundgeschäft	136 150,76	140 100,00	-3 949,24
2242	Zinsen und sonstige Aufwendungen aus derivativen Finanzinstrumenten ohne Grundgeschäft			
2243	Gewinnentnahmen von Unternehmungen und marktbestimmten Betrieben der Gebietskörperschaft (innerhalb der Gebietskörperschaft)			
2244	Sonstiger Finanzaufwand	3 216,40	2 700,00	516,40
2245	Nicht finanzierungswirksamer Finanzaufwand			
22	Summe Aufwendungen	4 675 855,63	4 981 700,00	-305 844,37
SA0	Saldo (0) Nettoergebnis (21 - 22)	579 465,72	102 500,00	476 965,72
230	Entnahmen von Haushaltsrücklagen	1 160 508,74	1 153 800,00	6 708,74
2301	Entnahmen von Haushaltsrücklagen	1 160 508,74	1 153 800,00	6 708,74
240	Zuweisung an Haushaltsrücklagen	1 739 974,46	193 500,00	1 546 474,46
2401	Zuweisung an Haushaltsrücklagen	1 739 974,46	193 500,00	1 546 474,46
23	Summe Haushaltsrücklagen	-579 465,72	960 300,00	-1 539 765,72
SA00	Nettoergebnis nach Zuweisung und Entnahmen von Haushaltsrücklagen (Saldo 0 +/- SU23)	0,00	1 062 800,00	-1 062 800,00

Ergebnishaushalt Bereichsbudget 1. und 2. Ebene (Anlage 1a)

Vertretungskörper und allgemeine Verwaltung (Gruppe 0)

MVAG	Mittelverwendungs- und aufbringungsgruppen (1. und 2. Ebene)	RA 2023	VA 2023	RA - VA
211	Erträge aus der operativen Verwaltungstätigkeit	114 058,20	139 400,00	-25 341,80
2111	Erträge aus eigenen Abgaben			
2112	Erträge aus Ertragsanteilen			
2113	Erträge aus Gebühren			
2114	Erträge aus Leistungen	9 755,63	40 100,00	-30 344,37
2115	Erträge aus Besitz und wirtschaftlicher Tätigkeit	62 202,15	53 500,00	8 702,15
2116	Erträge aus Veräußerung und sonstige Erträge	41 820,42	45 800,00	-3 979,58
2117	Nicht finanzierungswirksame operative Erträge	280,00		280,00
212	Erträge aus Transfers	151 000,00	151 000,00	0,00
2121	Transferertrag von Trägern des öffentlichen Rechts	150 000,00	150 000,00	
2122	Transferertrag von Beteiligungen			
2123	Transferertrag von Unternehmen (mit Finanzunternehmen)			
2124	Transferertrag von Haushalten und Organisationen ohne Erwerbscharakter	1 000,00	1 000,00	
2125	Transferertrag vom Ausland			
2126	Investitions- und Tilgungszuschüsse zwischen Unternehmungen und Betrieben der Gebietskörperschaft und der Gebietskörperschaft			
2127	Nicht finanzierungswirksamer Transferertrag			
213	Finanzerträge	0,00	0,00	0,00
2131	Erträge aus Zinsen			
2132	Erträge aus Zinsen aus derivativen Finanzinstrumenten ohne Grundgeschäft			
2133	Erträge aus Gewinnentnahmen von marktbestimmten Betrieben			
2134	Sonstige Finanzerträge			
2135	Erträge aus Dividenden/Gewinnausschüttungen			
2136	Sonstige nicht finanzierungswirksame Finanzerträge			
21	Summe Erträge	265 058,20	290 400,00	-25 341,80
221	Personalaufwand	320 420,60	313 800,00	6 620,60
2211	Personalaufwand (Bezüge, Nebengeb., Mehrleistungen)	247 294,53	245 800,00	1 494,53
2212	Gesetzlicher und freiwilliger Sozialaufwand	60 109,64	59 600,00	509,64
2213	Sonstiger Personalaufwand			
2214	Nicht finanzierungswirksamer Personalaufwand	13 016,43	8 400,00	4 616,43
222	Sachaufwand (ohne Transferaufwand)	320 516,77	331 300,00	-10 783,23
2221	Gebrauchs- und Verbrauchsgüter, Handelswaren	12 756,41	18 400,00	-5 643,59
2222	Verwaltungs- und Betriebsaufwand	47 556,40	47 200,00	356,40
2223	Leasing- und Mietaufwand	3 685,88	5 200,00	-1 514,12
2224	Instandhaltung	35 655,93	41 000,00	-5 344,07
2225	Sonstiger Sachaufwand	159 918,01	173 400,00	-13 481,99
2226	Nicht finanzierungswirksamer Sachaufwand	60 944,14	46 100,00	14 844,14

Vertretungskörper und allgemeine Verwaltung (Gruppe 0)

MVAG	Mittelverwendungs- und aufbringungsgruppen (1. und 2. Ebene)	RA 2023	VA 2023	RA - VA
223	Transferaufwand (laufende Transfers und Kapitaltransfers)	99 301,49	104 300,00	-4 998,51
2231	Transferaufwand an Träger des öffentlichen Rechts	83 180,32	85 400,00	-2 219,68
2232	Transferaufwand an Beteiligungen			
2233	Transferaufwand an Unternehmen (mit Finanzunternehmen)	4 694,28	4 800,00	-105,72
2234	Transferaufwand an Haushalte und Organisationen ohne Erwerbscharakter	11 426,89	14 100,00	-2 673,11
2235	Transferaufwand an das Ausland			
2236	Investitions- und Tilgungszuschüsse zwischen Unternehmungen und Betrieben der Gebietskörperschaft und der Gebietskörperschaft			
2237	Nicht finanzierungswirksamer Transferaufwand			
224	Finanzaufwand	0,00	0,00	0,00
2241	Zinsen aus Finanzschulden, Finanzierungsleasing, Forderungskauf und derivativen Finanzinstrumenten mit Grundgeschäft			
2242	Zinsen und sonstige Aufwendungen aus derivativen Finanzinstrumenten ohne Grundgeschäft			
2243	Gewinnentnahmen von Unternehmungen und marktbestimmten Betrieben der Gebietskörperschaft (innerhalb der Gebietskörperschaft)			
2244	Sonstiger Finanzaufwand			
2245	Nicht finanzierungswirksamer Finanzaufwand			
22	Summe Aufwendungen	740 238,86	749 400,00	-9 161,14
SA0	Saldo (0) Nettoergebnis (21 - 22)	-475 180,66	-459 000,00	-16 180,66
230	Entnahmen von Haushaltsrücklagen	0,00	0,00	0,00
2301	Entnahmen von Haushaltsrücklagen			
240	Zuweisung an Haushaltsrücklagen	0,00	0,00	0,00
2401	Zuweisung an Haushaltsrücklagen			
23	Summe Haushaltsrücklagen	0,00	0,00	0,00
SA00	Nettoergebnis nach Zuweisung und Entnahmen von Haushaltsrücklagen (Saldo 0 +/- SU23)	-475 180,66	-459 000,00	-16 180,66

Öffentliche Ordnung und Sicherheit (Gruppe 1)

MVAG	Mittelverwendungs- und aufbringungsgruppen (1. und 2. Ebene)	RA 2023	VA 2023	RA - VA
211	Erträge aus der operativen Verwaltungstätigkeit	103 812,40	106 100,00	-2 287,60
2111	Erträge aus eigenen Abgaben			
2112	Erträge aus Ertragsanteilen			
2113	Erträge aus Gebühren			
2114	Erträge aus Leistungen	2 804,00	5 000,00	-2 196,00
2115	Erträge aus Besitz und wirtschaftlicher Tätigkeit			
2116	Erträge aus Veräußerung und sonstige Erträge	101 008,40	101 100,00	-91,60
2117	Nicht finanzierungswirksame operative Erträge			
212	Erträge aus Transfers	1 529,99	800,00	729,99
2121	Transferertrag von Trägern des öffentlichen Rechts			
2122	Transferertrag von Beteiligungen			
2123	Transferertrag von Unternehmen (mit Finanzunternehmen)			
2124	Transferertrag von Haushalten und Organisationen ohne Erwerbscharakter			
2125	Transferertrag vom Ausland			
2126	Investitions- und Tilgungszuschüsse zwischen Unternehmungen und Betrieben der Gebietskörperschaft und der Gebietskörperschaft			
2127	Nicht finanzierungswirksamer Transferertrag	1 529,99	800,00	729,99
213	Finanzerträge	0,00	0,00	0,00
2131	Erträge aus Zinsen			
2132	Erträge aus Zinsen aus derivativen Finanzinstrumenten ohne Grundgeschäft			
2133	Erträge aus Gewinnentnahmen von marktbestimmten Betrieben			
2134	Sonstige Finanzerträge			
2135	Erträge aus Dividenden/Gewinnausschüttungen			
2136	Sonstige nicht finanzierungswirksame Finanzerträge			
21	Summe Erträge	105 342,39	106 900,00	-1 557,61
221	Personalaufwand	0,00	0,00	0,00
2211	Personalaufwand (Bezüge, Nebengeb., Mehrleistungen)			
2212	Gesetzlicher und freiwilliger Sozialaufwand			
2213	Sonstiger Personalaufwand			
2214	Nicht finanzierungswirksamer Personalaufwand			
222	Sachaufwand (ohne Transferaufwand)	142 138,10	156 900,00	-14 761,90
2221	Gebrauchs- und Verbrauchsgüter, Handelswaren	67,08	5 100,00	-5 032,92
2222	Verwaltungs- und Betriebsaufwand	18 192,01	18 200,00	-7,99
2223	Leasing- und Mietaufwand			
2224	Instandhaltung	1 667,68	12 000,00	-10 332,32
2225	Sonstiger Sachaufwand	105 756,01	112 100,00	-6 343,99
2226	Nicht finanzierungswirksamer Sachaufwand	16 455,32	9 500,00	6 955,32

Öffentliche Ordnung und Sicherheit (Gruppe 1)

MVAG	Mittelverwendungs- und aufbringungsgruppen (1. und 2. Ebene)	RA 2023	VA 2023	RA - VA
223	Transferaufwand (laufende Transfers und Kapitaltransfers)	4 035,88	10 300,00	-6 264,12
2231	Transferaufwand an Träger des öffentlichen Rechts	3 342,00	3 400,00	-58,00
2232	Transferaufwand an Beteiligungen			
2233	Transferaufwand an Unternehmen (mit Finanzunternehmen)			
2234	Transferaufwand an Haushalte und Organisationen ohne Erwerbscharakter	693,88	6 900,00	-6 206,12
2235	Transferaufwand an das Ausland			
2236	Investitions- und Tilgungszuschüsse zwischen Unternehmungen und Betrieben der Gebietskörperschaft und der Gebietskörperschaft			
2237	Nicht finanzierungswirksamer Transferaufwand			
224	Finanzaufwand	0,00	0,00	0,00
2241	Zinsen aus Finanzschulden, Finanzierungsleasing, Forderungskauf und derivativen Finanzinstrumenten mit Grundgeschäft			
2242	Zinsen und sonstige Aufwendungen aus derivativen Finanzinstrumenten ohne Grundgeschäft			
2243	Gewinnentnahmen von Unternehmungen und marktbestimmten Betrieben der Gebietskörperschaft (innerhalb der Gebietskörperschaft)			
2244	Sonstiger Finanzaufwand			
2245	Nicht finanzierungswirksamer Finanzaufwand			
22	Summe Aufwendungen	146 173,98	167 200,00	-21 026,02
SA0	Saldo (0) Nettoergebnis (21 - 22)	-40 831,59	-60 300,00	19 468,41
230	Entnahmen von Haushaltsrücklagen	0,00	0,00	0,00
2301	Entnahmen von Haushaltsrücklagen			
240	Zuweisung an Haushaltsrücklagen	0,00	0,00	0,00
2401	Zuweisung an Haushaltsrücklagen			
23	Summe Haushaltsrücklagen	0,00	0,00	0,00
SA00	Nettoergebnis nach Zuweisung und Entnahmen von Haushaltsrücklagen (Saldo 0 +/- SU23)	-40 831,59	-60 300,00	19 468,41

Unterricht, Erziehung, Sport und Wissenschaft (Gruppe 2)

MVAG	Mittelverwendungs- und aufbringungsgruppen (1. und 2. Ebene)	RA 2023	VA 2023	RA - VA
211	Erträge aus der operativen Verwaltungstätigkeit	39 600,90	54 100,00	-14 499,10
2111	Erträge aus eigenen Abgaben			
2112	Erträge aus Ertragsanteilen			
2113	Erträge aus Gebühren			
2114	Erträge aus Leistungen	32 131,53	41 100,00	-8 968,47
2115	Erträge aus Besitz und wirtschaftlicher Tätigkeit			
2116	Erträge aus Veräußerung und sonstige Erträge	7 469,37	11 800,00	-4 330,63
2117	Nicht finanzierungswirksame operative Erträge		1 200,00	-1 200,00
212	Erträge aus Transfers	13 714,52	13 300,00	414,52
2121	Transferertrag von Trägern des öffentlichen Rechts	12 964,15	12 600,00	364,15
2122	Transferertrag von Beteiligungen			
2123	Transferertrag von Unternehmen (mit Finanzunternehmen)			
2124	Transferertrag von Haushalten und Organisationen ohne Erwerbscharakter			
2125	Transferertrag vom Ausland			
2126	Investitions- und Tilgungszuschüsse zwischen Unternehmungen und Betrieben der Gebietskörperschaft und der Gebietskörperschaft			
2127	Nicht finanzierungswirksamer Transferertrag	750,37	700,00	50,37
213	Finanzerträge	0,00	0,00	0,00
2131	Erträge aus Zinsen			
2132	Erträge aus Zinsen aus derivativen Finanzinstrumenten ohne Grundgeschäft			
2133	Erträge aus Gewinnentnahmen von marktbestimmten Betrieben			
2134	Sonstige Finanzerträge			
2135	Erträge aus Dividenden/Gewinnausschüttungen			
2136	Sonstige nicht finanzierungswirksame Finanzerträge			
21	Summe Erträge	53 315,42	67 400,00	-14 084,58
221	Personalaufwand	186 852,61	169 100,00	17 752,61
2211	Personalaufwand (Bezüge, Nebengeb., Mehrleistungen)	145 471,57	131 600,00	13 871,57
2212	Gesetzlicher und freiwilliger Sozialaufwand	38 102,02	35 100,00	3 002,02
2213	Sonstiger Personalaufwand			
2214	Nicht finanzierungswirksamer Personalaufwand	3 279,02	2 400,00	879,02
222	Sachaufwand (ohne Transferaufwand)	188 335,12	192 000,00	-3 664,88
2221	Gebrauchs- und Verbrauchsgüter, Handelswaren	31 697,82	33 300,00	-1 602,18
2222	Verwaltungs- und Betriebsaufwand	46 558,88	46 900,00	-341,12
2223	Leasing- und Mietaufwand	988,71	1 200,00	-211,29
2224	Instandhaltung	8 055,36	15 500,00	-7 444,64
2225	Sonstiger Sachaufwand	55 576,34	53 500,00	2 076,34
2226	Nicht finanzierungswirksamer Sachaufwand	45 458,01	41 600,00	3 858,01

Unterricht, Erziehung, Sport und Wissenschaft (Gruppe 2)

MVAG	Mittelverwendungs- und aufbringungsgruppen (1. und 2. Ebene)	RA 2023	VA 2023	RA - VA
223	Transferaufwand (laufende Transfers und Kapitaltransfers)	147 160,00	149 700,00	-2 540,00
2231	Transferaufwand an Träger des öffentlichen Rechts	147 160,00	148 200,00	-1 040,00
2232	Transferaufwand an Beteiligungen			
2233	Transferaufwand an Unternehmen (mit Finanzunternehmen)			
2234	Transferaufwand an Haushalte und Organisationen ohne Erwerbscharakter		1 500,00	-1 500,00
2235	Transferaufwand an das Ausland			
2236	Investitions- und Tilgungszuschüsse zwischen Unternehmungen und Betrieben der Gebietskörperschaft und der Gebietskörperschaft			
2237	Nicht finanzierungswirksamer Transferaufwand			
224	Finanzaufwand	0,00	0,00	0,00
2241	Zinsen aus Finanzschulden, Finanzierungsleasing, Forderungskauf und derivativen Finanzinstrumenten mit Grundgeschäft			
2242	Zinsen und sonstige Aufwendungen aus derivativen Finanzinstrumenten ohne Grundgeschäft			
2243	Gewinnentnahmen von Unternehmungen und marktbestimmten Betrieben der Gebietskörperschaft (innerhalb der Gebietskörperschaft)			
2244	Sonstiger Finanzaufwand			
2245	Nicht finanzierungswirksamer Finanzaufwand			
22	Summe Aufwendungen	522 347,73	510 800,00	11 547,73
SA0	Saldo (0) Nettoergebnis (21 - 22)	-469 032,31	-443 400,00	-25 632,31
230	Entnahmen von Haushaltsrücklagen	378 986,70	638 800,00	-259 813,30
2301	Entnahmen von Haushaltsrücklagen	378 986,70	638 800,00	-259 813,30
240	Zuweisung an Haushaltsrücklagen	0,00	0,00	0,00
2401	Zuweisung an Haushaltsrücklagen			
23	Summe Haushaltsrücklagen	378 986,70	638 800,00	-259 813,30
SA00	Nettoergebnis nach Zuweisung und Entnahmen von Haushaltsrücklagen (Saldo 0 +/- SU23)	-90 045,61	195 400,00	-285 445,61

Kunst, Kultur und Kultus (Gruppe 3)

MVAG	Mittelverwendungs- und aufbringungsgruppen (1. und 2. Ebene)	RA 2023	VA 2023	RA - VA
211	Erträge aus der operativen Verwaltungstätigkeit	38 040,30	46 200,00	-8 159,70
2111	Erträge aus eigenen Abgaben			
2112	Erträge aus Ertragsanteilen			
2113	Erträge aus Gebühren			
2114	Erträge aus Leistungen	4 352,00	3 900,00	452,00
2115	Erträge aus Besitz und wirtschaftlicher Tätigkeit			
2116	Erträge aus Veräußerung und sonstige Erträge	33 688,30	42 300,00	-8 611,70
2117	Nicht finanzierungswirksame operative Erträge			
212	Erträge aus Transfers	11 130,80	3 700,00	7 430,80
2121	Transferertrag von Trägern des öffentlichen Rechts	3 700,00	3 700,00	
2122	Transferertrag von Beteiligungen			
2123	Transferertrag von Unternehmen (mit Finanzunternehmen)			
2124	Transferertrag von Haushalten und Organisationen ohne Erwerbscharakter			
2125	Transferertrag vom Ausland			
2126	Investitions- und Tilgungszuschüsse zwischen Unternehmungen und Betrieben der Gebietskörperschaft und der Gebietskörperschaft			
2127	Nicht finanzierungswirksamer Transferertrag	7 430,80		7 430,80
213	Finanzerträge	0,00	0,00	0,00
2131	Erträge aus Zinsen			
2132	Erträge aus Zinsen aus derivativen Finanzinstrumenten ohne Grundgeschäft			
2133	Erträge aus Gewinnentnahmen von marktbestimmten Betrieben			
2134	Sonstige Finanzerträge			
2135	Erträge aus Dividenden/Gewinnausschüttungen			
2136	Sonstige nicht finanzierungswirksame Finanzerträge			
21	Summe Erträge	49 171,10	49 900,00	-728,90
221	Personalaufwand	0,00	0,00	0,00
2211	Personalaufwand (Bezüge, Nebengeb., Mehrleistungen)			
2212	Gesetzlicher und freiwilliger Sozialaufwand			
2213	Sonstiger Personalaufwand			
2214	Nicht finanzierungswirksamer Personalaufwand			
222	Sachaufwand (ohne Transferaufwand)	153 166,33	162 200,00	-9 033,67
2221	Gebrauchs- und Verbrauchsgüter, Handelswaren			
2222	Verwaltungs- und Betriebsaufwand	4 383,02	4 800,00	-416,98
2223	Leasing- und Mietaufwand			
2224	Instandhaltung	2 248,19	3 100,00	-851,81
2225	Sonstiger Sachaufwand	128 984,12	141 000,00	-12 015,88
2226	Nicht finanzierungswirksamer Sachaufwand	17 551,00	13 300,00	4 251,00

Kunst, Kultur und Kultus (Gruppe 3)

MVAG	Mittelverwendungs- und aufbringungsgruppen (1. und 2. Ebene)	RA 2023	VA 2023	RA - VA
223	Transferaufwand (laufende Transfers und Kapitaltransfers)	34 410,68	41 100,00	-6 689,32
2231	Transferaufwand an Träger des öffentlichen Rechts	32 615,09	37 900,00	-5 284,91
2232	Transferaufwand an Beteiligungen			
2233	Transferaufwand an Unternehmen (mit Finanzunternehmen)			
2234	Transferaufwand an Haushalte und Organisationen ohne Erwerbscharakter	1 795,59	3 200,00	-1 404,41
2235	Transferaufwand an das Ausland			
2236	Investitions- und Tilgungszuschüsse zwischen Unternehmungen und Betrieben der Gebietskörperschaft und der Gebietskörperschaft			
2237	Nicht finanzierungswirksamer Transferaufwand			
224	Finanzaufwand	0,00	0,00	0,00
2241	Zinsen aus Finanzschulden, Finanzierungsleasing, Forderungskauf und derivativen Finanzinstrumenten mit Grundgeschäft			
2242	Zinsen und sonstige Aufwendungen aus derivativen Finanzinstrumenten ohne Grundgeschäft			
2243	Gewinnentnahmen von Unternehmungen und marktbestimmten Betrieben der Gebietskörperschaft (innerhalb der Gebietskörperschaft)			
2244	Sonstiger Finanzaufwand			
2245	Nicht finanzierungswirksamer Finanzaufwand			
22	Summe Aufwendungen	187 577,01	203 300,00	-15 722,99
SA0	Saldo (0) Nettoergebnis (21 - 22)	-138 405,91	-153 400,00	14 994,09
230	Entnahmen von Haushaltsrücklagen	0,00	0,00	0,00
2301	Entnahmen von Haushaltsrücklagen			
240	Zuweisung an Haushaltsrücklagen	0,00	0,00	0,00
2401	Zuweisung an Haushaltsrücklagen			
23	Summe Haushaltsrücklagen	0,00	0,00	0,00
SA00	Nettoergebnis nach Zuweisung und Entnahmen von Haushaltsrücklagen (Saldo 0 +/- SU23)	-138 405,91	-153 400,00	14 994,09

Soziale Wohlfahrt und Wohnbauförderung (Gruppe 4)

MVAG	Mittelverwendungs- und aufbringungsgruppen (1. und 2. Ebene)	RA 2023	VA 2023	RA - VA
211	Erträge aus der operativen Verwaltungstätigkeit	0,00	0,00	0,00
2111	Erträge aus eigenen Abgaben			
2112	Erträge aus Ertragsanteilen			
2113	Erträge aus Gebühren			
2114	Erträge aus Leistungen			
2115	Erträge aus Besitz und wirtschaftlicher Tätigkeit			
2116	Erträge aus Veräußerung und sonstige Erträge			
2117	Nicht finanzierungswirksame operative Erträge			
212	Erträge aus Transfers	0,00	0,00	0,00
2121	Transferertrag von Trägern des öffentlichen Rechts			
2122	Transferertrag von Beteiligungen			
2123	Transferertrag von Unternehmen (mit Finanzunternehmen)			
2124	Transferertrag von Haushalten und Organisationen ohne Erwerbscharakter			
2125	Transferertrag vom Ausland			
2126	Investitions- und Tilgungszuschüsse zwischen Unternehmungen und Betrieben der Gebietskörperschaft und der Gebietskörperschaft			
2127	Nicht finanzierungswirksamer Transferertrag			
213	Finanzerträge	0,00	0,00	0,00
2131	Erträge aus Zinsen			
2132	Erträge aus Zinsen aus derivativen Finanzinstrumenten ohne Grundgeschäft			
2133	Erträge aus Gewinnentnahmen von marktbestimmten Betrieben			
2134	Sonstige Finanzerträge			
2135	Erträge aus Dividenden/Gewinnausschüttungen			
2136	Sonstige nicht finanzierungswirksame Finanzerträge			
21	Summe Erträge	0,00	0,00	0,00
221	Personalaufwand	0,00	0,00	0,00
2211	Personalaufwand (Bezüge, Nebengeb., Mehrleistungen)			
2212	Gesetzlicher und freiwilliger Sozialaufwand			
2213	Sonstiger Personalaufwand			
2214	Nicht finanzierungswirksamer Personalaufwand			
222	Sachaufwand (ohne Transferaufwand)	1 043,10	1 500,00	-456,90
2221	Gebrauchs- und Verbrauchsgüter, Handelswaren	1 043,10	1 500,00	-456,90
2222	Verwaltungs- und Betriebsaufwand			
2223	Leasing- und Mietaufwand			
2224	Instandhaltung			
2225	Sonstiger Sachaufwand			
2226	Nicht finanzierungswirksamer Sachaufwand			

Soziale Wohlfahrt und Wohnbauförderung (Gruppe 4)

MVAG	Mittelverwendungs- und aufbringungsgruppen (1. und 2. Ebene)	RA 2023	VA 2023	RA - VA
223	Transferaufwand (laufende Transfers und Kapitaltransfers)	378 707,58	455 000,00	-76 292,42
2231	Transferaufwand an Träger des öffentlichen Rechts	351 767,76	335 000,00	16 767,76
2232	Transferaufwand an Beteiligungen			
2233	Transferaufwand an Unternehmen (mit Finanzunternehmen)			
2234	Transferaufwand an Haushalte und Organisationen ohne Erwerbscharakter	26 939,82	120 000,00	-93 060,18
2235	Transferaufwand an das Ausland			
2236	Investitions- und Tilgungszuschüsse zwischen Unternehmungen und Betrieben der Gebietskörperschaft und der Gebietskörperschaft			
2237	Nicht finanzierungswirksamer Transferaufwand			
224	Finanzaufwand	0,00	0,00	0,00
2241	Zinsen aus Finanzschulden, Finanzierungsleasing, Forderungskauf und derivativen Finanzinstrumenten mit Grundgeschäft			
2242	Zinsen und sonstige Aufwendungen aus derivativen Finanzinstrumenten ohne Grundgeschäft			
2243	Gewinnentnahmen von Unternehmungen und marktbestimmten Betrieben der Gebietskörperschaft (innerhalb der Gebietskörperschaft)			
2244	Sonstiger Finanzaufwand			
2245	Nicht finanzierungswirksamer Finanzaufwand			
22	Summe Aufwendungen	379 750,68	456 500,00	-76 749,32
SA0	Saldo (0) Nettoergebnis (21 - 22)	-379 750,68	-456 500,00	76 749,32
230	Entnahmen von Haushaltsrücklagen	0,00	0,00	0,00
2301	Entnahmen von Haushaltsrücklagen			
240	Zuweisung an Haushaltsrücklagen	0,00	0,00	0,00
2401	Zuweisung an Haushaltsrücklagen			
23	Summe Haushaltsrücklagen	0,00	0,00	0,00
SA00	Nettoergebnis nach Zuweisung und Entnahmen von Haushaltsrücklagen (Saldo 0 +/- SU23)	-379 750,68	-456 500,00	76 749,32

Gesundheit (Gruppe 5)

MVAG	Mittelverwendungs- und aufbringungsgruppen (1. und 2. Ebene)	RA 2023	VA 2023	RA - VA
211	Erträge aus der operativen Verwaltungstätigkeit	3 119,40	5 300,00	-2 180,60
2111	Erträge aus eigenen Abgaben			
2112	Erträge aus Ertragsanteilen			
2113	Erträge aus Gebühren	1 251,00	1 200,00	51,00
2114	Erträge aus Leistungen	1 416,60	1 600,00	-183,40
2115	Erträge aus Besitz und wirtschaftlicher Tätigkeit			
2116	Erträge aus Veräußerung und sonstige Erträge	451,80	500,00	-48,20
2117	Nicht finanzierungswirksame operative Erträge		2 000,00	-2 000,00
212	Erträge aus Transfers	276,92	2 600,00	-2 323,08
2121	Transferertrag von Trägern des öffentlichen Rechts		2 200,00	-2 200,00
2122	Transferertrag von Beteiligungen			
2123	Transferertrag von Unternehmen (mit Finanzunternehmen)			
2124	Transferertrag von Haushalten und Organisationen ohne Erwerbscharakter		100,00	-100,00
2125	Transferertrag vom Ausland			
2126	Investitions- und Tilgungszuschüsse zwischen Unternehmungen und Betrieben der Gebietskörperschaft und der Gebietskörperschaft			
2127	Nicht finanzierungswirksamer Transferertrag	276,92	300,00	-23,08
213	Finanzerträge	0,00	0,00	0,00
2131	Erträge aus Zinsen			
2132	Erträge aus Zinsen aus derivativen Finanzinstrumenten ohne Grundgeschäft			
2133	Erträge aus Gewinnentnahmen von marktbestimmten Betrieben			
2134	Sonstige Finanzerträge			
2135	Erträge aus Dividenden/Gewinnausschüttungen			
2136	Sonstige nicht finanzierungswirksame Finanzerträge			
21	Summe Erträge	3 396,32	7 900,00	-4 503,68
221	Personalaufwand	0,00	600,00	-600,00
2211	Personalaufwand (Bezüge, Nebengeb., Mehrleistungen)			
2212	Gesetzlicher und freiwilliger Sozialaufwand		600,00	-600,00
2213	Sonstiger Personalaufwand			
2214	Nicht finanzierungswirksamer Personalaufwand			
222	Sachaufwand (ohne Transferaufwand)	21 155,96	15 900,00	5 255,96
2221	Gebrauchs- und Verbrauchsgüter, Handelswaren			
2222	Verwaltungs- und Betriebsaufwand	191,89	500,00	-308,11
2223	Leasing- und Mietaufwand			
2224	Instandhaltung	300,00	300,00	
2225	Sonstiger Sachaufwand	20 105,01	14 500,00	5 605,01
2226	Nicht finanzierungswirksamer Sachaufwand	559,06	600,00	-40,94

Gesundheit (Gruppe 5)

MVAG	Mittelverwendungs- und aufbringungsgruppen (1. und 2. Ebene)	RA 2023	VA 2023	RA - VA
223	Transferaufwand (laufende Transfers und Kapitaltransfers)	525 888,71	527 800,00	-1 911,29
2231	Transferaufwand an Träger des öffentlichen Rechts	508 069,81	509 900,00	-1 830,19
2232	Transferaufwand an Beteiligungen			
2233	Transferaufwand an Unternehmen (mit Finanzunternehmen)			
2234	Transferaufwand an Haushalte und Organisationen ohne Erwerbscharakter	17 818,90	17 900,00	-81,10
2235	Transferaufwand an das Ausland			
2236	Investitions- und Tilgungszuschüsse zwischen Unternehmungen und Betrieben der Gebietskörperschaft und der Gebietskörperschaft			
2237	Nicht finanzierungswirksamer Transferaufwand			
224	Finanzaufwand	0,00	0,00	0,00
2241	Zinsen aus Finanzschulden, Finanzierungsleasing, Forderungskauf und derivativen Finanzinstrumenten mit Grundgeschäft			
2242	Zinsen und sonstige Aufwendungen aus derivativen Finanzinstrumenten ohne Grundgeschäft			
2243	Gewinnentnahmen von Unternehmungen und marktbestimmten Betrieben der Gebietskörperschaft (innerhalb der Gebietskörperschaft)			
2244	Sonstiger Finanzaufwand			
2245	Nicht finanzierungswirksamer Finanzaufwand			
22	Summe Aufwendungen	547 044,67	544 300,00	2 744,67
SA0	Saldo (0) Nettoergebnis (21 - 22)	-543 648,35	-536 400,00	-7 248,35
230	Entnahmen von Haushaltsrücklagen	0,00	0,00	0,00
2301	Entnahmen von Haushaltsrücklagen			
240	Zuweisung an Haushaltsrücklagen	0,00	0,00	0,00
2401	Zuweisung an Haushaltsrücklagen			
23	Summe Haushaltsrücklagen	0,00	0,00	0,00
SA00	Nettoergebnis nach Zuweisung und Entnahmen von Haushaltsrücklagen (Saldo 0 +/- SU23)	-543 648,35	-536 400,00	-7 248,35

Straßen- und Wasserbau, Verkehr (Gruppe 6)

MVAG	Mittelverwendungs- und aufbringungsgruppen (1. und 2. Ebene)	RA 2023	VA 2023	RA - VA
211	Erträge aus der operativen Verwaltungstätigkeit	635,00	204 100,00	-203 465,00
2111	Erträge aus eigenen Abgaben			
2112	Erträge aus Ertragsanteilen			
2113	Erträge aus Gebühren			
2114	Erträge aus Leistungen		100,00	-100,00
2115	Erträge aus Besitz und wirtschaftlicher Tätigkeit			
2116	Erträge aus Veräußerung und sonstige Erträge	635,00	204 000,00	-203 365,00
2117	Nicht finanzierungswirksame operative Erträge			
212	Erträge aus Transfers	211 159,83	184 200,00	26 959,83
2121	Transferertrag von Trägern des öffentlichen Rechts	203 300,00	177 700,00	25 600,00
2122	Transferertrag von Beteiligungen			
2123	Transferertrag von Unternehmen (mit Finanzunternehmen)			
2124	Transferertrag von Haushalten und Organisationen ohne Erwerbscharakter	2 485,00	2 000,00	485,00
2125	Transferertrag vom Ausland			
2126	Investitions- und Tilgungszuschüsse zwischen Unternehmungen und Betrieben der Gebietskörperschaft und der Gebietskörperschaft			
2127	Nicht finanzierungswirksamer Transferertrag	5 374,83	4 500,00	874,83
213	Finanzerträge	0,00	0,00	0,00
2131	Erträge aus Zinsen			
2132	Erträge aus Zinsen aus derivativen Finanzinstrumenten ohne Grundgeschäft			
2133	Erträge aus Gewinnentnahmen von marktbestimmten Betrieben			
2134	Sonstige Finanzerträge			
2135	Erträge aus Dividenden/Gewinnausschüttungen			
2136	Sonstige nicht finanzierungswirksame Finanzerträge			
21	Summe Erträge	211 794,83	388 300,00	-176 505,17
221	Personalaufwand	0,00	0,00	0,00
2211	Personalaufwand (Bezüge, Nebengeb., Mehrleistungen)			
2212	Gesetzlicher und freiwilliger Sozialaufwand			
2213	Sonstiger Personalaufwand			
2214	Nicht finanzierungswirksamer Personalaufwand			
222	Sachaufwand (ohne Transferaufwand)	253 100,15	448 800,00	-195 699,85
2221	Gebrauchs- und Verbrauchsgüter, Handelswaren			
2222	Verwaltungs- und Betriebsaufwand			
2223	Leasing- und Mietaufwand			
2224	Instandhaltung	429,60	500,00	-70,40
2225	Sonstiger Sachaufwand	25 992,29	230 200,00	-204 207,71
2226	Nicht finanzierungswirksamer Sachaufwand	226 678,26	218 100,00	8 578,26

Straßen- und Wasserbau, Verkehr (Gruppe 6)

MVAG	Mittelverwendungs- und aufbringungsgruppen (1. und 2. Ebene)	RA 2023	VA 2023	RA - VA
223	Transferaufwand (laufende Transfers und Kapitaltransfers)	204,33	300,00	-95,67
2231	Transferaufwand an Träger des öffentlichen Rechts	204,33	300,00	-95,67
2232	Transferaufwand an Beteiligungen			
2233	Transferaufwand an Unternehmen (mit Finanzunternehmen)			
2234	Transferaufwand an Haushalte und Organisationen ohne Erwerbscharakter			
2235	Transferaufwand an das Ausland			
2236	Investitions- und Tilgungszuschüsse zwischen Unternehmungen und Betrieben der Gebietskörperschaft und der Gebietskörperschaft			
2237	Nicht finanzierungswirksamer Transferaufwand			
224	Finanzaufwand	0,00	0,00	0,00
2241	Zinsen aus Finanzschulden, Finanzierungsleasing, Forderungskauf und derivativen Finanzinstrumenten mit Grundgeschäft			
2242	Zinsen und sonstige Aufwendungen aus derivativen Finanzinstrumenten ohne Grundgeschäft			
2243	Gewinnentnahmen von Unternehmungen und marktbestimmten Betrieben der Gebietskörperschaft (innerhalb der Gebietskörperschaft)			
2244	Sonstiger Finanzaufwand			
2245	Nicht finanzierungswirksamer Finanzaufwand			
22	Summe Aufwendungen	253 304,48	449 100,00	-195 795,52
SA0	Saldo (0) Nettoergebnis (21 - 22)	-41 509,65	-60 800,00	19 290,35
230	Entnahmen von Haushaltsrücklagen	0,00	0,00	0,00
2301	Entnahmen von Haushaltsrücklagen			
240	Zuweisung an Haushaltsrücklagen	0,00	0,00	0,00
2401	Zuweisung an Haushaltsrücklagen			
23	Summe Haushaltsrücklagen	0,00	0,00	0,00
SA00	Nettoergebnis nach Zuweisung und Entnahmen von Haushaltsrücklagen (Saldo 0 +/- SU23)	-41 509,65	-60 800,00	19 290,35

Wirtschaftsförderung (Gruppe 7)

MVAG	Mittelverwendungs- und aufbringungsgruppen (1. und 2. Ebene)	RA 2023	VA 2023	RA - VA
211	Erträge aus der operativen Verwaltungstätigkeit	14 157,81	13 300,00	857,81
2111	Erträge aus eigenen Abgaben			
2112	Erträge aus Ertragsanteilen			
2113	Erträge aus Gebühren			
2114	Erträge aus Leistungen	3 500,00	2 600,00	900,00
2115	Erträge aus Besitz und wirtschaftlicher Tätigkeit			
2116	Erträge aus Veräußerung und sonstige Erträge	10 657,81	10 700,00	-42,19
2117	Nicht finanzierungswirksame operative Erträge			
212	Erträge aus Transfers	2 750,00	2 800,00	-50,00
2121	Transferertrag von Trägern des öffentlichen Rechts	2 750,00	2 800,00	-50,00
2122	Transferertrag von Beteiligungen			
2123	Transferertrag von Unternehmen (mit Finanzunternehmen)			
2124	Transferertrag von Haushalten und Organisationen ohne Erwerbscharakter			
2125	Transferertrag vom Ausland			
2126	Investitions- und Tilgungszuschüsse zwischen Unternehmungen und Betrieben der Gebietskörperschaft und der Gebietskörperschaft			
2127	Nicht finanzierungswirksamer Transferertrag			
213	Finanzerträge	0,00	0,00	0,00
2131	Erträge aus Zinsen			
2132	Erträge aus Zinsen aus derivativen Finanzinstrumenten ohne Grundgeschäft			
2133	Erträge aus Gewinnentnahmen von marktbestimmten Betrieben			
2134	Sonstige Finanzerträge			
2135	Erträge aus Dividenden/Gewinnausschüttungen			
2136	Sonstige nicht finanzierungswirksame Finanzerträge			
21	Summe Erträge	16 907,81	16 100,00	807,81
221	Personalaufwand	0,00	0,00	0,00
2211	Personalaufwand (Bezüge, Nebengeb., Mehrleistungen)			
2212	Gesetzlicher und freiwilliger Sozialaufwand			
2213	Sonstiger Personalaufwand			
2214	Nicht finanzierungswirksamer Personalaufwand			
222	Sachaufwand (ohne Transferaufwand)	104 551,88	142 100,00	-37 548,12
2221	Gebrauchs- und Verbrauchsgüter, Handelswaren			
2222	Verwaltungs- und Betriebsaufwand	1 720,00	1 800,00	-80,00
2223	Leasing- und Mietaufwand			
2224	Instandhaltung			
2225	Sonstiger Sachaufwand	15 519,42	17 300,00	-1 780,58
2226	Nicht finanzierungswirksamer Sachaufwand	87 312,46	123 000,00	-35 687,54

Wirtschaftsförderung (Gruppe 7)

MVAG	Mittelverwendungs- und aufbringungsgruppen (1. und 2. Ebene)	RA 2023	VA 2023	RA - VA
223	Transferaufwand (laufende Transfers und Kapitaltransfers)	0,00	2 100,00	-2 100,00
2231	Transferaufwand an Träger des öffentlichen Rechts			
2232	Transferaufwand an Beteiligungen			
2233	Transferaufwand an Unternehmen (mit Finanzunternehmen)		2 000,00	-2 000,00
2234	Transferaufwand an Haushalte und Organisationen ohne Erwerbscharakter		100,00	-100,00
2235	Transferaufwand an das Ausland			
2236	Investitions- und Tilgungszuschüsse zwischen Unternehmungen und Betrieben der Gebietskörperschaft und der Gebietskörperschaft			
2237	Nicht finanzierungswirksamer Transferaufwand			
224	Finanzaufwand	0,00	0,00	0,00
2241	Zinsen aus Finanzschulden, Finanzierungsleasing, Forderungskauf und derivativen Finanzinstrumenten mit Grundgeschäft			
2242	Zinsen und sonstige Aufwendungen aus derivativen Finanzinstrumenten ohne Grundgeschäft			
2243	Gewinnentnahmen von Unternehmungen und marktbestimmten Betrieben der Gebietskörperschaft (innerhalb der Gebietskörperschaft)			
2244	Sonstiger Finanzaufwand			
2245	Nicht finanzierungswirksamer Finanzaufwand			
22	Summe Aufwendungen	104 551,88	144 200,00	-39 648,12
SA0	Saldo (0) Nettoergebnis (21 - 22)	-87 644,07	-128 100,00	40 455,93
230	Entnahmen von Haushaltsrücklagen	0,00	0,00	0,00
2301	Entnahmen von Haushaltsrücklagen			
240	Zuweisung an Haushaltsrücklagen	0,00	0,00	0,00
2401	Zuweisung an Haushaltsrücklagen			
23	Summe Haushaltsrücklagen	0,00	0,00	0,00
SA00	Nettoergebnis nach Zuweisung und Entnahmen von Haushaltsrücklagen (Saldo 0 +/- SU23)	-87 644,07	-128 100,00	40 455,93

Dienstleistungen (Gruppe 8)

MVAG	Mittelverwendungs- und aufbringungsgruppen (1. und 2. Ebene)	RA 2023	VA 2023	RA - VA
211	Erträge aus der operativen Verwaltungstätigkeit	1 384 484,27	1 233 900,00	150 584,27
2111	Erträge aus eigenen Abgaben			
2112	Erträge aus Ertragsanteilen			
2113	Erträge aus Gebühren	628 490,10	651 400,00	-22 909,90
2114	Erträge aus Leistungen	205 356,43	211 500,00	-6 143,57
2115	Erträge aus Besitz und wirtschaftlicher Tätigkeit	271 987,47	252 700,00	19 287,47
2116	Erträge aus Veräußerung und sonstige Erträge	148 376,50	118 200,00	30 176,50
2117	Nicht finanzierungswirksame operative Erträge	130 273,77	100,00	130 173,77
212	Erträge aus Transfers	84 677,97	84 900,00	-222,03
2121	Transferertrag von Trägern des öffentlichen Rechts	5 137,15	11 800,00	-6 662,85
2122	Transferertrag von Beteiligungen			
2123	Transferertrag von Unternehmen (mit Finanzunternehmen)			
2124	Transferertrag von Haushalten und Organisationen ohne Erwerbscharakter	500,00		500,00
2125	Transferertrag vom Ausland			
2126	Investitions- und Tilgungszuschüsse zwischen Unternehmungen und Betrieben der Gebietskörperschaft und der Gebietskörperschaft			
2127	Nicht finanzierungswirksamer Transferertrag	79 040,82	73 100,00	5 940,82
213	Finanzerträge	0,00	0,00	0,00
2131	Erträge aus Zinsen			
2132	Erträge aus Zinsen aus derivativen Finanzinstrumenten ohne Grundgeschäft			
2133	Erträge aus Gewinnentnahmen von marktbestimmten Betrieben			
2134	Sonstige Finanzerträge			
2135	Erträge aus Dividenden/Gewinnausschüttungen			
2136	Sonstige nicht finanzierungswirksame Finanzerträge			
21	Summe Erträge	1 469 162,24	1 318 800,00	150 362,24
221	Personalaufwand	506 769,89	477 600,00	29 169,89
2211	Personalaufwand (Bezüge, Nebengeb., Mehrleistungen)	404 251,82	378 600,00	25 651,82
2212	Gesetzlicher und freiwilliger Sozialaufwand	99 632,12	94 400,00	5 232,12
2213	Sonstiger Personalaufwand			
2214	Nicht finanzierungswirksamer Personalaufwand	2 885,95	4 600,00	-1 714,05
222	Sachaufwand (ohne Transferaufwand)	1 139 771,19	1 126 700,00	13 071,19
2221	Gebrauchs- und Verbrauchsgüter, Handelswaren	121 139,15	135 100,00	-13 960,85
2222	Verwaltungs- und Betriebsaufwand	105 691,32	104 400,00	1 291,32
2223	Leasing- und Mietaufwand			
2224	Instandhaltung	166 184,80	173 400,00	-7 215,20
2225	Sonstiger Sachaufwand	314 644,08	302 900,00	11 744,08
2226	Nicht finanzierungswirksamer Sachaufwand	432 111,84	410 900,00	21 211,84

Dienstleistungen (Gruppe 8)

MVAG	Mittelverwendungs- und aufbringungsgruppen (1. und 2. Ebene)	RA 2023	VA 2023	RA - VA
223	Transferaufwand (laufende Transfers und Kapitaltransfers)	3 355,00	4 300,00	-945,00
2231	Transferaufwand an Träger des öffentlichen Rechts			
2232	Transferaufwand an Beteiligungen			
2233	Transferaufwand an Unternehmen (mit Finanzunternehmen)			
2234	Transferaufwand an Haushalte und Organisationen ohne Erwerbscharakter	3 355,00	4 300,00	-945,00
2235	Transferaufwand an das Ausland			
2236	Investitions- und Tilgungszuschüsse zwischen Unternehmungen und Betrieben der Gebietskörperschaft und der Gebietskörperschaft			
2237	Nicht finanzierungswirksamer Transferaufwand			
224	Finanzaufwand	136 136,48	140 000,00	-3 863,52
2241	Zinsen aus Finanzschulden, Finanzierungsleasing, Forderungskauf und derivativen Finanzinstrumenten mit Grundgeschäft	136 136,48	140 000,00	-3 863,52
2242	Zinsen und sonstige Aufwendungen aus derivativen Finanzinstrumenten ohne Grundgeschäft			
2243	Gewinnentnahmen von Unternehmungen und marktbestimmten Betrieben der Gebietskörperschaft (innerhalb der Gebietskörperschaft)			
2244	Sonstiger Finanzaufwand			
2245	Nicht finanzierungswirksamer Finanzaufwand			
22	Summe Aufwendungen	1 786 032,56	1 748 600,00	37 432,56
SA0	Saldo (0) Nettoergebnis (21 - 22)	-316 870,32	-429 800,00	112 929,68
230	Entnahmen von Haushaltsrücklagen	495 000,00	515 000,00	-20 000,00
2301	Entnahmen von Haushaltsrücklagen	495 000,00	515 000,00	-20 000,00
240	Zuweisung an Haushaltsrücklagen	18 580,67	193 500,00	-174 919,33
2401	Zuweisung an Haushaltsrücklagen	18 580,67	193 500,00	-174 919,33
23	Summe Haushaltsrücklagen	476 419,33	321 500,00	154 919,33
SA00	Nettoergebnis nach Zuweisung und Entnahmen von Haushaltsrücklagen (Saldo 0 +/- SU23)	159 549,01	-108 300,00	267 849,01

Finanzwirtschaft (Gruppe 9)

MVAG	Mittelverwendungs- und aufbringungsgruppen (1. und 2. Ebene)	RA 2023	VA 2023	RA - VA
211	Erträge aus der operativen Verwaltungstätigkeit	2 724 812,11	2 517 700,00	207 112,11
2111	Erträge aus eigenen Abgaben	977 033,70	760 900,00	216 133,70
2112	Erträge aus Ertragsanteilen	1 746 089,59	1 748 200,00	-2 110,41
2113	Erträge aus Gebühren			
2114	Erträge aus Leistungen	23,85	600,00	-576,15
2115	Erträge aus Besitz und wirtschaftlicher Tätigkeit			
2116	Erträge aus Veräußerung und sonstige Erträge	1 664,97	8 000,00	-6 335,03
2117	Nicht finanzierungswirksame operative Erträge			
212	Erträge aus Transfers	337 866,97	303 800,00	34 066,97
2121	Transferertrag von Trägern des öffentlichen Rechts	337 866,97	303 800,00	34 066,97
2122	Transferertrag von Beteiligungen			
2123	Transferertrag von Unternehmen (mit Finanzunternehmen)			
2124	Transferertrag von Haushalten und Organisationen ohne Erwerbscharakter			
2125	Transferertrag vom Ausland			
2126	Investitions- und Tilgungszuschüsse zwischen Unternehmungen und Betrieben der Gebietskörperschaft und der Gebietskörperschaft			
2127	Nicht finanzierungswirksamer Transferertrag			
213	Finanzerträge	18 493,96	17 000,00	1 493,96
2131	Erträge aus Zinsen	18 493,96	17 000,00	1 493,96
2132	Erträge aus Zinsen aus derivativen Finanzinstrumenten ohne Grundgeschäft			
2133	Erträge aus Gewinnentnahmen von marktbestimmten Betrieben			
2134	Sonstige Finanzerträge			
2135	Erträge aus Dividenden/Gewinnausschüttungen			
2136	Sonstige nicht finanzierungswirksame Finanzerträge			
21	Summe Erträge	3 081 173,04	2 838 500,00	242 673,04
221	Personalaufwand	0,00	0,00	0,00
2211	Personalaufwand (Bezüge, Nebengeb., Mehrleistungen)			
2212	Gesetzlicher und freiwilliger Sozialaufwand			
2213	Sonstiger Personalaufwand			
2214	Nicht finanzierungswirksamer Personalaufwand			
222	Sachaufwand (ohne Transferaufwand)	5 603,10	5 500,00	103,10
2221	Gebrauchs- und Verbrauchsgüter, Handelswaren			
2222	Verwaltungs- und Betriebsaufwand			
2223	Leasing- und Mietaufwand			
2224	Instandhaltung			
2225	Sonstiger Sachaufwand	5 603,10	5 500,00	103,10
2226	Nicht finanzierungswirksamer Sachaufwand			

Finanzwirtschaft (Gruppe 9)

MVAG	Mittelverwendungs- und aufbringungsgruppen (1. und 2. Ebene)	RA 2023	VA 2023	RA - VA
223	Transferaufwand (laufende Transfers und Kapitaltransfers)	0,00	0,00	0,00
2231	Transferaufwand an Träger des öffentlichen Rechts			
2232	Transferaufwand an Beteiligungen			
2233	Transferaufwand an Unternehmen (mit Finanzunternehmen)			
2234	Transferaufwand an Haushalte und Organisationen ohne Erwerbscharakter			
2235	Transferaufwand an das Ausland			
2236	Investitions- und Tilgungszuschüsse zwischen Unternehmungen und Betrieben der Gebietskörperschaft und der Gebietskörperschaft			
2237	Nicht finanzierungswirksamer Transferaufwand			
224	Finanzaufwand	3 230,68	2 800,00	430,68
2241	Zinsen aus Finanzschulden, Finanzierungsleasing, Forderungskauf und derivativen Finanzinstrumenten mit Grundgeschäft	14,28	100,00	-85,72
2242	Zinsen und sonstige Aufwendungen aus derivativen Finanzinstrumenten ohne Grundgeschäft			
2243	Gewinnentnahmen von Unternehmungen und marktbestimmten Betrieben der Gebietskörperschaft (innerhalb der Gebietskörperschaft)			
2244	Sonstiger Finanzaufwand	3 216,40	2 700,00	516,40
2245	Nicht finanzierungswirksamer Finanzaufwand			
22	Summe Aufwendungen	8 833,78	8 300,00	533,78
SA0	Saldo (0) Nettoergebnis (21 - 22)	3 072 339,26	2 830 200,00	242 139,26
230	Entnahmen von Haushaltsrücklagen	286 522,04	0,00	286 522,04
2301	Entnahmen von Haushaltsrücklagen	286 522,04		286 522,04
240	Zuweisung an Haushaltsrücklagen	1 721 393,79	0,00	1 721 393,79
2401	Zuweisung an Haushaltsrücklagen	1 721 393,79		1 721 393,79
23	Summe Haushaltsrücklagen	-1 434 871,75	0,00	-1 434 871,75
SA00	Nettoergebnis nach Zuweisung und Entnahmen von Haushaltsrücklagen (Saldo 0 +/- SU23)	1 637 467,51	2 830 200,00	-1 192 732,49

Finanzierungshaushalt Gesamt 1. Ebene (Anlage 1b)
- interne Vergütungen enthalten

MVAG	Mittelverwendungs- und aufbringungsgruppen (1. Ebene)	RA 2023	VA 2023	RA - VA
OPERATIVE GEBARUNG				
311	Einzahlungen aus der operativen Verwaltungstätigkeit	4 219 099,66	4 316 800,00	-97 700,34
312	Einzahlungen aus Transfers (ohne Kapitaltransfers)	719 703,27	667 700,00	52 003,27
313	Einzahlungen aus Finanzerträgen	18 493,96	17 000,00	1 493,96
31	Summe Einzahlungen operative Gebarung	4 957 296,89	5 001 500,00	-44 203,11
321	Auszahlungen aus Personalaufwand	995 244,22	945 700,00	49 544,22
322	Auszahlungen aus Sachaufwand (ohne Transferaufwand)	1 430 802,52	1 723 700,00	-292 897,48
323	Auszahlungen aus Transfers (ohne Kapitaltransfers)	1 176 949,18	1 269 100,00	-92 150,82
324	Auszahlungen aus Finanzaufwand	139 367,16	142 800,00	-3 432,84
32	Summe Auszahlungen operative Gebarung	3 742 363,08	4 081 300,00	-338 936,92
SA1	Saldo (1) Geldfluss aus der Operativen Gebarung (31 – 32)	1 214 933,81	920 200,00	294 733,81
INVESTIVE GEBARUNG				
331	Einzahlungen aus der Investitionstätigkeit	169 543,00	346 200,00	-176 657,00
332	Einzahlungen aus der Rückzahlung von Darlehen sowie gewährten Vorschüssen			
333	Einzahlungen aus Kapitaltransfers	581 668,99	776 000,00	-194 331,01
33	Summe Einzahlungen investive Gebarung	751 211,99	1 122 200,00	-370 988,01
341	Auszahlungen aus der Investitionstätigkeit	2 362 156,99	3 112 500,00	-750 343,01
342	Auszahlungen von gewährten Darlehen sowie gewährten Vorschüssen			
343	Auszahlungen aus Kapitaltransfers	16 114,49	25 800,00	-9 685,51
34	Summe Auszahlungen investive Gebarung	2 378 271,48	3 138 300,00	-760 028,52
SA2	Saldo (2) Geldfluss aus der Investiven Gebarung (33 – 34)	-1 627 059,49	-2 016 100,00	389 040,51
SA3	Saldo (3) Nettofinanzierungssaldo (Saldo 1 + Saldo 2)	-412 125,68	-1 095 900,00	683 774,32

MVAG	Mittelverwendungs- und aufbringungsgruppen (1. Ebene)	RA 2023	VA 2023	RA - VA
FINANZIERUNGSTÄTIGKEIT				
351	Einzahlungen aus der Aufnahme von Finanzschulden	5 680,37	5 700,00	-19,63
353	Einzahlungen infolge eines Kapitaltausch bei derivativen Finanzinstrumenten mit Grundgeschäft			
355	Einzahlungen aus dem Abgang von Finanzinstrumenten			
35	Summe Einzahlungen aus der Finanzierungstätigkeit	5 680,37	5 700,00	-19,63
361	Auszahlungen aus der Tilgung von Finanzschulden	299 777,93	300 200,00	-422,07
363	Auszahlungen infolge eines Kapitaltausch bei derivativen Finanzinstrumenten mit Grundgeschäft			
365	Auszahlungen für den Erwerb von Finanzinstrumenten			
36	Summe Auszahlungen aus der Finanzierungstätigkeit	299 777,93	300 200,00	-422,07
SA4	Saldo (4) Geldfluss aus der Finanzierungstätigkeit (35 – 36)	-294 097,56	-294 500,00	402,44
SA5	Saldo (5) Geldfluss aus der voranschlagswirksamen Gebarung (Saldo 3 + Saldo 4)	-706 223,24	-1 390 400,00	684 176,76
411	Einzahlungen aus nicht voranschlagswirksamen Forderungen	1 715 176,68		
412	Einzahlungen aus nicht voranschlagswirksamen Verbindlichkeiten	1 460 757,76		
413	Einzahlungen aus der Aufnahme von zur Kassenstärkung eingegangenen Geldverbindlichkeiten (Barvorlagen)	0,00		
41	Summe Einzahlungen aus der nicht voranschlagswirksamen Gebarung	3 175 934,44		
421	Auszahlungen aus nicht voranschlagswirksamen Forderungen	1 606 789,00		
422	Auszahlungen aus nicht voranschlagswirksamen Verbindlichkeiten	1 505 597,91		
423	Auszahlungen zur Tilgung von zur Kassenstärkung eingegangenen Geldverbindlichkeiten (Barvorlagen)	0,00		
42	Summe Auszahlungen aus der nicht voranschlagswirksamen Gebarung	3 112 386,91		
SA6	Geldfluss aus der nicht voranschlagswirksamen Gebarung	63 547,53		
SA7	Veränderung an Liquiden Mitteln (Saldo 5 + Saldo 6)	-642 675,71		
	Anfangsbestand liquide Mittel (115 zum 31.12.2022)	1 785 171,37		
	Endbestand liquide Mittel (115 zum 31.12.2023)	1 142 495,66		
	davon Zahlungsmittelreserven (1152 zum 31.12.2023)	0,00		

Finanzierungshaushalt Gesamt 1. und 2. Ebene (Anlage 1b)
- interne Vergütungen enthalten

MVAG	Mittelverwendungs- und aufbringungsgruppen (1. und 2. Ebene)	RA 2023	VA 2023	RA - VA
311	Einzahlungen aus der operativen Verwaltungstätigkeit	4 219 099,66	4 316 800,00	-97 700,34
3111	Einzahlungen aus eigenen Abgaben	909 224,22	760 900,00	148 324,22
3112	Einzahlungen aus Ertragsanteilen	1 746 089,59	1 748 200,00	-2 110,41
3113	Einzahlungen aus Gebühren	627 996,26	652 600,00	-24 603,74
3114	Einzahlungen aus Leistungen	258 564,09	306 500,00	-47 935,91
3115	Einzahlungen aus Besitz und wirtschaftlicher Tätigkeit	331 451,73	306 200,00	25 251,73
3116	Einzahlungen aus Veräußerung von geringwertigen Wirtschaftsgütern (GWG) und sonstige Einzahlungen	345 773,77	542 400,00	-196 626,23
312	Einzahlungen aus Transfers (ohne Kapitaltransfers)	719 703,27	667 700,00	52 003,27
3121	Transferzahlungen von Trägern des öffentlichen Rechts	715 718,27	664 600,00	51 118,27
3122	Transferzahlungen von Beteiligungen			
3123	Transferzahlungen von Unternehmen (inkl. Finanzunternehmen)			
3124	Transferzahlungen von Haushalte und Organisationen ohne Erwerbscharakter	3 985,00	3 100,00	885,00
3125	Transferzahlungen vom Ausland			
3126	Investitions- und Tilgungszuschüsse zwischen Unternehmungen und Betrieben der Gebietskörperschaft und der Gebietskörperschaft			
313	Einzahlungen aus Finanzerträgen	18 493,96	17 000,00	1 493,96
3131	Einzahlungen aus Zinserträgen	18 493,96	17 000,00	1 493,96
3133	Einzahlungen aus Gewinnentnahmen von marktbestimmten Betrieben			
3134	Sonstige Einzahlungen aus Finanzerträgen			
3135	Einzahlungen aus Dividenden/Gewinnausschüttungen			
31	Summe Einzahlungen operative Gebarung	4 957 296,89	5 001 500,00	-44 203,11
321	Auszahlungen aus Personalaufwand	995 244,22	945 700,00	49 544,22
3211	Auszahlungen für Personalaufwand Bezüge, Nebengebühren, und Mehrleistungsvergütungen)	797 400,44	756 000,00	41 400,44
3212	Auszahlungen für gesetzliche und freiwillige Sozialaufwendungen	197 843,78	189 700,00	8 143,78
3213	Auszahlungen aus sonstigem Personalaufwand			
322	Auszahlungen aus Sachaufwand (ohne Transferaufwand)	1 430 802,52	1 723 700,00	-292 897,48
3221	Auszahlungen für Gebrauchs- und Verbrauchsgüter, Handelswaren	164 833,28	193 600,00	-28 766,72
3222	Auszahlungen für Verwaltungs- und Betriebsaufwand	224 113,18	223 800,00	313,18
3223	Auszahlungen für Leasing- und Mietaufwand	4 674,59	6 400,00	-1 725,41
3224	Auszahlungen für Instandhaltung	212 250,06	245 800,00	-33 549,94
3225	Sonstige Auszahlungen aus Sachaufwand	824 931,41	1 054 100,00	-229 168,59
323	Auszahlungen aus Transfers (ohne Kapitaltransfers)	1 176 949,18	1 269 100,00	-92 150,82
3231	Transferzahlungen an Träger des öffentlichen Rechts	1 126 339,31	1 120 100,00	6 239,31
3232	Transferzahlungen an Beteiligungen			
3233	Transferzahlungen an Unternehmen (inkl. Finanzunternehmen)	4 694,28	4 800,00	-105,72
3234	Transferzahlungen an Haushalte und Organisationen ohne Erwerbscharakter	45 915,59	144 200,00	-98 284,41

MVAG	Mittelverwendungs- und aufbringungsgruppen (1. und 2. Ebene)	RA 2023	VA 2023	RA - VA
3235	Transferzahlungen an das Ausland			
3236	Investitions- und Tilgungszuschüsse zwischen Unternehmungen und Betrieben der Gebietskörperschaft und der Gebietskörperschaft			
324	Auszahlungen aus Finanzaufwand	139 367,16	142 800,00	-3 432,84
3241	Auszahlungen für Zinsaufwand, für Finanzierungsleasing, für Forderungskauf, für Finanzschulden und derivative Finanzinstrumente	136 150,76	140 100,00	-3 949,24
3242	Auszahlungen für Zinsen aus derivativen Finanzinstrumenten ohne Grundgeschäft			
3243	Auszahlung aus Gewinnentnahmen von marktbestimmten Betrieben			
3244	Sonstige Auszahlungen aus Finanzaufwendungen	3 216,40	2 700,00	516,40
32	Summe Auszahlungen operative Gebarung	3 742 363,08	4 081 300,00	-338 936,92
SA1	Saldo (1) Geldfluss aus der Operativen Gebarung (31 – 32)	1 214 933,81	920 200,00	294 733,81
331	Einzahlungen aus der Investitionstätigkeit	169 543,00	346 200,00	-176 657,00
3311	Einzahlungen aus der Veräußerung von immateriellem Vermögen			
3312	Einzahlungen aus der Veräußerung von Grundstücken und Grundstückseinrichtungen	169 263,00	345 800,00	-176 537,00
3313	Einzahlungen aus der Veräußerung von Gebäuden und Bauten			
3314	Einzahlungen aus der Veräußerung von technischen Anlagen, Fahrzeuge und Maschinen		100,00	-100,00
3315	Einzahlungen aus der Veräußerung von Amts-, Betriebs- und Geschäftsausstattung	280,00	300,00	-20,00
3316	Einzahlungen aus der Veräußerung von Kulturgütern			
3317	Einzahlungen aus der Veräußerung von Beteiligungen			
332	Einzahlungen aus der Rückzahlung von Darlehen sowie gewährten Vorschüssen	0,00	0,00	0,00
3321	Einzahlungen aus Darlehen an Träger des öffentlichen Rechts			
3322	Einzahlungen aus Darlehen an Beteiligungen			
3323	Einzahlungen aus Darlehen an Unternehmen und Haushalte			
3325	Einzahlungen aus Vorschüssen und Anzahlungen			
333	Einzahlungen aus Kapitaltransfers	581 668,99	776 000,00	-194 331,01
3331	Kapitaltransferzahlungen von Trägern des öffentlichen Rechts	532 999,61	664 500,00	-131 500,39
3332	Kapitaltransferzahlungen von Beteiligungen			
3333	Kapitaltransferzahlungen von Unternehmen			
3334	Kapitaltransferzahlungen von Haushalten und Organisationen ohne Erwerbscharakter	48 669,38	111 500,00	-62 830,62
3335	Kapitaltransferzahlungen vom Ausland			
33	Summe Einzahlungen investive Gebarung	751 211,99	1 122 200,00	-370 988,01
341	Auszahlungen aus der Investitionstätigkeit	2 362 156,99	3 112 500,00	-750 343,01
3411	Auszahlungen für den Erwerb von immateriellem Vermögen	6 797,76	20 000,00	-13 202,24
3412	Auszahlungen für den Erwerb von Grundstücken und Grundstückseinrichtungen	1 145 009,70	1 341 800,00	-196 790,30
3413	Auszahlungen für den Erwerb von Gebäuden und Bauten	862 723,10	1 359 400,00	-496 676,90
3414	Auszahlungen für den Erwerb von technischen Anlagen, Fahrzeuge und Maschinen	237 114,97	239 000,00	-1 885,03

MVAG	Mittelverwendungs- und aufbringungsgruppen (1. und 2. Ebene)	RA 2023	VA 2023	RA - VA
3415	Auszahlungen für den Erwerb von Amts-, Betriebs- und Geschäftsausstattung	110 511,46	152 300,00	-41 788,54
3416	Auszahlungen für den Erwerb von Kulturgütern			
3417	Auszahlungen für den Erwerb von Beteiligungen			
342	Auszahlungen von gewährten Darlehen sowie gewährten Vorschüssen	0,00	0,00	0,00
3421	Auszahlung von Darlehen an Träger des öffentlichen Rechts			
3422	Auszahlung von Darlehen an Beteiligungen			
3423	Auszahlung von Darlehen an Unternehmen und Haushalte			
3425	Auszahlungen von Vorschüssen und Anzahlungen			
343	Auszahlungen aus Kapitaltransfers	16 114,49	25 800,00	-9 685,51
3431	Kapitaltransferzahlungen an Träger des öffentlichen Rechts			
3432	Kapitaltransferzahlungen an Beteiligungen			
3433	Kapitaltransferzahlungen an Unternehmen (Finanzunternehmen)		2 000,00	-2 000,00
3434	Kapitaltransferzahlungen an Haushalte und Organisationen ohne Erwerbscharakter	16 114,49	23 800,00	-7 685,51
3435	Kapitaltransferzahlungen an das Ausland			
34	Summe Auszahlungen investive Gebarung	2 378 271,48	3 138 300,00	-760 028,52
SA2	Saldo (2) Geldfluss aus der Investiven Gebarung (33 – 34)	-1 627 059,49	-2 016 100,00	389 040,51
SA3	Saldo (3) Nettofinanzierungssaldo (Saldo 1 + Saldo 2)	-412 125,68	-1 095 900,00	683 774,32
351	Einzahlungen aus der Aufnahme von Finanzschulden	5 680,37	5 700,00	-19,63
3511	Einzahlungen aus empfangenen Darlehen von öffentlichen Körperschaften und Rechtsträgern	5 680,37	5 700,00	-19,63
3512	Einzahlungen aus empfangenen Darlehen von Beteiligungen			
3513	Einzahlungen aus empfangenen Darlehen von Unternehmen und privaten Haushalten			
3514	Einzahlungen aus Finanzschulden (Finanzunternehmen)			
353	Einzahlungen infolge eines Kapitaltausch bei derivativen Finanzinstrumenten mit Grundgeschäft	0,00	0,00	0,00
3530	Einzahlungen infolge eines Kapitaltausch bei derivativen Finanzinstrumenten mit Grundgeschäft			
355	Einzahlungen aus dem Abgang von Finanzinstrumenten	0,00	0,00	0,00
3550	Einzahlungen aus dem Abgang von Finanzinstrumenten			
35	Summe Einzahlungen aus der Finanzierungstätigkeit	5 680,37	5 700,00	-19,63
361	Auszahlungen aus der Tilgung von Finanzschulden	299 777,93	300 200,00	-422,07
3611	Auszahlungen aus empfangenen Darlehen von öffentlichen Körperschaften und Rechtsträgern	40 917,91	40 900,00	17,91
3612	Auszahlungen aus empfangenen Darlehen von Beteiligungen			
3613	Auszahlungen aus empfangenen Darlehen von Unternehmen und privaten Haushalten			
3614	Auszahlungen aus Finanzschulden	258 860,02	259 300,00	-439,98

MVAG	Mittelverwendungs- und aufbringungsgruppen (1. und 2. Ebene)	RA 2023	VA 2023	RA - VA
3615	Auszahlung aus der Rückzahlung von Leasingverbindlichkeiten			
363	Auszahlungen infolge eines Kapitaltausch bei derivativen Finanzinstrumenten mit Grundgeschäft	0,00	0,00	0,00
3630	Auszahlungen infolge eines Kapitaltausch bei derivativen Finanzinstrumenten mit Grundgeschäft			
365	Auszahlungen für den Erwerb von Finanzinstrumenten	0,00	0,00	0,00
3650	Auszahlungen für den Erwerb von Finanzinstrumenten			
36	Summe Auszahlungen aus der Finanzierungstätigkeit	299 777,93	300 200,00	-422,07
SA4	Saldo (4) Geldfluss aus der Finanzierungstätigkeit (35 – 36)	-294 097,56	-294 500,00	402,44
SA5	Saldo (5) Geldfluss aus der voranschlagswirksamen Gebarung (Saldo 3 + Saldo 4)	-706 223,24	-1 390 400,00	684 176,76
411	Einzahlungen aus nicht voranschlagswirksamen Forderungen	1 715 176,68		
4110	Einzahlungen aus nicht voranschlagswirksamen Forderungen	1 715 176,68		
412	Einzahlungen aus nicht voranschlagswirksamen Verbindlichkeiten	1 460 757,76		
4120	Einzahlungen aus nicht voranschlagswirksamen Verbindlichkeiten	1 460 757,76		
413	Einzahlungen aus der Aufnahme von zur Kassenstärkung eingegangenen Geldverbindlichkeiten (Barvorlagen)	0,00		
4130	Einzahlungen aus der Aufnahme von zur Kassenstärkung eingegangenen Geldverbindlichkeiten (Barvorlagen)			
41	Summe Einzahlungen aus der nicht voranschlagswirksamen Gebarung	3 175 934,44		
421	Auszahlungen aus nicht voranschlagswirksamen Forderungen	1 606 789,00		
4210	Auszahlungen aus nicht voranschlagswirksamen Forderungen	1 606 789,00		
422	Auszahlungen aus nicht voranschlagswirksamen Verbindlichkeiten	1 505 597,91		
4220	Auszahlungen aus nicht voranschlagswirksamen Verbindlichkeiten	1 505 597,91		
423	Auszahlungen zur Tilgung von zur Kassenstärkung eingegangenen Geldverbindlichkeiten (Barvorlagen)	0,00		
4230	Auszahlungen zur Tilgung von zur Kassenstärkung eingegangenen Geldverbindlichkeiten (Barvorlagen)			
42	Summe Auszahlungen aus der nicht voranschlagswirksamen Gebarung	3 112 386,91		
SA6	Geldfluss aus der nicht voranschlagswirksamen Gebarung	63 547,53		
SA7	Veränderung an Liquiden Mitteln (Saldo 5 + Saldo 6)	-642 675,71		
	Anfangsbestand liquide Mittel (115 zum 31.12.2022)	1 785 171,37		
	Endbestand liquide Mittel (115 zum 31.12.2023)	1 142 495,66		
	davon Zahlungsmittelreserven (1152 zum 31.12.2023)	0,00		

Finanzierungshaushalt Bereichsbudget 1. und 2. Ebene
(Anlage 1b)

Vertretungskörper und allgemeine Verwaltung (Gruppe 0)

MVAG	Mittelverwendungs- und aufbringungsgruppen (1. und 2. Ebene)	RA 2023	VA 2023	RA - VA
311	Einzahlungen aus der operativen Verwaltungstätigkeit	114 711,27	139 400,00	-24 688,73
3111	Einzahlungen aus eigenen Abgaben			
3112	Einzahlungen aus Ertragsanteilen			
3113	Einzahlungen aus Gebühren			
3114	Einzahlungen aus Leistungen	9 755,63	40 100,00	-30 344,37
3115	Einzahlungen aus Besitz und wirtschaftlicher Tätigkeit	63 135,22	53 500,00	9 635,22
3116	Einzahlungen aus Veräußerung von geringwertigen Wirtschaftsgütern (GWG) und sonstige Einzahlungen	41 820,42	45 800,00	-3 979,58
312	Einzahlungen aus Transfers (ohne Kapitaltransfers)	151 000,00	151 000,00	0,00
3121	Transferzahlungen von Trägern des öffentlichen Rechts	150 000,00	150 000,00	
3122	Transferzahlungen von Beteiligten			
3123	Transferzahlungen von Unternehmen (inkl. Finanzunternehmen)			
3124	Transferzahlungen von Haushalte und Organisationen ohne Erwerbscharakter	1 000,00	1 000,00	
3125	Transferzahlungen vom Ausland			
3126	Investitions- und Tilgungszuschüsse zwischen Unternehmungen und Betrieben der Gebietskörperschaft und der Gebietskörperschaft			
313	Einzahlungen aus Finanzerträgen	0,00	0,00	0,00
3131	Einzahlungen aus Zinserträgen			
3133	Einzahlungen aus Gewinnentnahmen von marktbestimmten Betrieben			
3134	Sonstige Einzahlungen aus Finanzerträgen			
3135	Einzahlungen aus Dividenden/Gewinnausschüttungen			
31	Summe Einzahlungen operative Gebarung	265 711,27	290 400,00	-24 688,73
321	Auszahlungen aus Personalaufwand	307 604,17	305 400,00	2 204,17
3211	Auszahlungen für Personalaufwand Bezüge, Nebengebühren, und Mehrleistungsvergütungen)	247 494,53	245 800,00	1 694,53
3212	Auszahlungen für gesetzliche und freiwillige Sozialaufwendungen	60 109,64	59 600,00	509,64
3213	Auszahlungen aus sonstigem Personalaufwand			
322	Auszahlungen aus Sachaufwand (ohne Transferaufwand)	260 283,61	285 700,00	-25 416,39
3221	Auszahlungen für Gebrauchs- und Verbrauchsgüter, Handelswaren	12 648,11	18 400,00	-5 751,89
3222	Auszahlungen für Verwaltungs- und Betriebsaufwand	47 824,19	47 200,00	624,19
3223	Auszahlungen für Leasing- und Mietaufwand	3 685,88	5 200,00	-1 514,12
3224	Auszahlungen für Instandhaltung	35 655,93	41 000,00	-5 344,07
3225	Sonstige Auszahlungen aus Sachaufwand	160 469,50	173 900,00	-13 430,50
323	Auszahlungen aus Transfers (ohne Kapitaltransfers)	99 301,49	104 300,00	-4 998,51
3231	Transferzahlungen an Träger des öffentlichen Rechts	83 180,32	85 400,00	-2 219,68
3232	Transferzahlungen an Beteiligten			
3233	Transferzahlungen an Unternehmen (inkl. Finanzunternehmen)	4 694,28	4 800,00	-105,72

Vertretungskörper und allgemeine Verwaltung (Gruppe 0)

MVAG	Mittelverwendungs- und aufbringungsgruppen (1. und 2. Ebene)	RA 2023	VA 2023	RA - VA
3234	Transferzahlungen an Haushalte und Organisationen ohne Erwerbscharakter	11 426,89	14 100,00	-2 673,11
3235	Transferzahlungen an das Ausland			
3236	Investitions- und Tilgungszuschüsse zwischen Unternehmungen und Betrieben der Gebietskörperschaft und der Gebietskörperschaft			
324	Auszahlungen aus Finanzaufwand	0,00	0,00	0,00
3241	Auszahlungen für Zinsaufwand, für Finanzierungsleasing, für Forderungskauf, für Finanzschulden und derivative Finanzinstrumente			
3242	Auszahlungen für Zinsen aus derivativen Finanzinstrumenten ohne Grundgeschäft			
3243	Auszahlung aus Gewinnentnahmen von marktbestimmten Betrieben			
3244	Sonstige Auszahlungen aus Finanzaufwendungen			
32	Summe Auszahlungen operative Gebarung	667 189,27	695 400,00	-28 210,73
SA1	Saldo (1) Geldfluss aus der Operativen Gebarung (31 – 32)	-401 478,00	-405 000,00	3 522,00
331	Einzahlungen aus der Investitionstätigkeit	280,00	300,00	-20,00
3311	Einzahlungen aus der Veräußerung von immateriellem Vermögen			
3312	Einzahlungen aus der Veräußerung von Grundstücken und Grundstückeinrichtungen			
3313	Einzahlungen aus der Veräußerung von Gebäuden und Bauten			
3314	Einzahlungen aus der Veräußerung von technischen Anlagen, Fahrzeuge und Maschinen			
3315	Einzahlungen aus der Veräußerung von Amts-, Betriebs- und Geschäftsausstattung	280,00	300,00	-20,00
3316	Einzahlungen aus der Veräußerung von Kulturgütern			
3317	Einzahlungen aus der Veräußerung von Beteiligungen			
332	Einzahlungen aus der Rückzahlung von Darlehen sowie gewährten Vorschüssen	0,00	0,00	0,00
3321	Einzahlungen aus Darlehen an Träger des öffentlichen Rechts			
3322	Einzahlungen aus Darlehen an Beteiligungen			
3323	Einzahlungen aus Darlehen an Unternehmen und Haushalte			
3325	Einzahlungen aus Vorschüssen und Anzahlungen			
333	Einzahlungen aus Kapitaltransfers	0,00	0,00	0,00
3331	Kapitaltransferzahlungen von Trägern des öffentlichen Rechts			
3332	Kapitaltransferzahlungen von Beteiligungen			
3333	Kapitaltransferzahlungen von Unternehmen			
3334	Kapitaltransferzahlungen von Haushalten und Organisationen ohne Erwerbscharakter			
3335	Kapitaltransferzahlungen vom Ausland			
33	Summe Einzahlungen investive Gebarung	280,00	300,00	-20,00
341	Auszahlungen aus der Investitionstätigkeit	272 007,81	296 400,00	-24 392,19
3411	Auszahlungen für den Erwerb von immateriellem Vermögen	6 797,76	20 000,00	-13 202,24

Vertretungskörper und allgemeine Verwaltung (Gruppe 0)

MVAG	Mittelverwendungs- und aufbringungsgruppen (1. und 2. Ebene)	RA 2023	VA 2023	RA - VA
3412	Auszahlungen für den Erwerb von Grundstücken und Grundstückseinrichtungen			
3413	Auszahlungen für den Erwerb von Gebäuden und Bauten	170 093,88	177 000,00	-6 906,12
3414	Auszahlungen für den Erwerb von technischen Anlagen, Fahrzeuge und Maschinen			
3415	Auszahlungen für den Erwerb von Amts-, Betriebs- und Geschäftsausstattung	95 116,17	99 400,00	-4 283,83
3416	Auszahlungen für den Erwerb von Kulturgütern			
3417	Auszahlungen für den Erwerb von Beteiligungen			
342	Auszahlungen von gewährten Darlehen sowie gewährten Vorschüssen	0,00	0,00	0,00
3421	Auszahlung von Darlehen an Träger des öffentlichen Rechts			
3422	Auszahlung von Darlehen an Beteiligungen			
3423	Auszahlung von Darlehen an Unternehmen und Haushalte			
3425	Auszahlungen von Vorschüssen und Anzahlungen			
343	Auszahlungen aus Kapitaltransfers	0,00	0,00	0,00
3431	Kapitaltransferzahlungen an Träger des öffentlichen Rechts			
3432	Kapitaltransferzahlungen an Beteiligungen			
3433	Kapitaltransferzahlungen an Unternehmen (Finanzunternehmen)			
3434	Kapitaltransferzahlungen an Haushalte und Organisationen ohne Erwerbscharakter			
3435	Kapitaltransferzahlungen an das Ausland			
34	Summe Auszahlungen investive Gebarung	272 007,81	296 400,00	-24 392,19
SA2	Saldo (2) Geldfluss aus der Investiven Gebarung (33 – 34)	-271 727,81	-296 100,00	24 372,19
SA3	Saldo (3) Nettofinanzierungssaldo (Saldo 1 + Saldo 2)	-673 205,81	-701 100,00	27 894,19
351	Einzahlungen aus der Aufnahme von Finanzschulden	0,00	0,00	0,00
3511	Einzahlungen aus empfangenen Darlehen von öffentlichen Körperschaften und Rechtsträgern			
3512	Einzahlungen aus empfangenen Darlehen von Beteiligungen			
3513	Einzahlungen aus empfangenen Darlehen von Unternehmen und privaten Haushalten			
3514	Einzahlungen aus Finanzschulden (Finanzunternehmen)			
353	Einzahlungen infolge eines Kapitaltausch bei derivativen Finanzinstrumenten mit Grundgeschäft	0,00	0,00	0,00
3530	Einzahlungen infolge eines Kapitaltausch bei derivativen Finanzinstrumenten mit Grundgeschäft			
355	Einzahlungen aus dem Abgang von Finanzinstrumenten	0,00	0,00	0,00
3550	Einzahlungen aus dem Abgang von Finanzinstrumenten			
35	Summe Einzahlungen aus der Finanzierungstätigkeit	0,00	0,00	0,00
361	Auszahlungen aus der Tilgung von Finanzschulden	0,00	0,00	0,00

Vertretungskörper und allgemeine Verwaltung (Gruppe 0)

MVAG	Mittelverwendungs- und aufbringungsgruppen (1. und 2. Ebene)	RA 2023	VA 2023	RA - VA
3611	Auszahlungen aus empfangenen Darlehen von öffentlichen Körperschaften und Rechtsträgern			
3612	Auszahlungen aus empfangenen Darlehen von Beteiligungen			
3613	Auszahlungen aus empfangenen Darlehen von Unternehmen und privaten Haushalten			
3614	Auszahlungen aus Finanzschulden			
3615	Auszahlung aus der Rückzahlung von Leasingverbindlichkeiten			
363	Auszahlungen infolge eines Kapitaltausch bei derivativen Finanzinstrumenten mit Grundgeschäft	0,00	0,00	0,00
3630	Auszahlungen infolge eines Kapitaltausch bei derivativen Finanzinstrumenten mit Grundgeschäft			
365	Auszahlungen für den Erwerb von Finanzinstrumenten	0,00	0,00	0,00
3650	Auszahlungen für den Erwerb von Finanzinstrumenten			
36	Summe Auszahlungen aus der Finanzierungstätigkeit	0,00	0,00	0,00
SA4	Saldo (4) Geldfluss aus der Finanzierungstätigkeit (35 – 36)	0,00	0,00	0,00
SA5	Saldo (5) Geldfluss aus der voranschlagswirksamen Gebarung (Saldo 3 + Saldo 4)	-673 205,81	-701 100,00	27 894,19

Öffentliche Ordnung und Sicherheit (Gruppe 1)

MVAG	Mittelverwendungs- und aufbringungsgruppen (1. und 2. Ebene)	RA 2023	VA 2023	RA - VA
311	Einzahlungen aus der operativen Verwaltungstätigkeit	103 813,60	106 100,00	-2 286,40
3111	Einzahlungen aus eigenen Abgaben			
3112	Einzahlungen aus Ertragsanteilen			
3113	Einzahlungen aus Gebühren			
3114	Einzahlungen aus Leistungen	2 804,00	5 000,00	-2 196,00
3115	Einzahlungen aus Besitz und wirtschaftlicher Tätigkeit			
3116	Einzahlungen aus Veräußerung von geringwertigen Wirtschaftsgütern (GWG) und sonstige Einzahlungen	101 009,60	101 100,00	-90,40
312	Einzahlungen aus Transfers (ohne Kapitaltransfers)	0,00	0,00	0,00
3121	Transferzahlungen von Trägern des öffentlichen Rechts			
3122	Transferzahlungen von Beteiligten			
3123	Transferzahlungen von Unternehmen (inkl. Finanzunternehmen)			
3124	Transferzahlungen von Haushalte und Organisationen ohne Erwerbscharakter			
3125	Transferzahlungen vom Ausland			
3126	Investitions- und Tilgungszuschüsse zwischen Unternehmungen und Betrieben der Gebietskörperschaft und der Gebietskörperschaft			
313	Einzahlungen aus Finanzerträgen	0,00	0,00	0,00
3131	Einzahlungen aus Zinserträgen			
3133	Einzahlungen aus Gewinnentnahmen von marktbestimmten Betrieben			
3134	Sonstige Einzahlungen aus Finanzerträgen			
3135	Einzahlungen aus Dividenden/Gewinnausschüttungen			
31	Summe Einzahlungen operative Gebarung	103 813,60	106 100,00	-2 286,40
321	Auszahlungen aus Personalaufwand	0,00	0,00	0,00
3211	Auszahlungen für Personalaufwand Bezüge, Nebengebühren, und Mehrleistungsvergütungen)			
3212	Auszahlungen für gesetzliche und freiwillige Sozialaufwendungen			
3213	Auszahlungen aus sonstigem Personalaufwand			
322	Auszahlungen aus Sachaufwand (ohne Transferaufwand)	125 682,78	147 400,00	-21 717,22
3221	Auszahlungen für Gebrauchs- und Verbrauchsgüter, Handelswaren	67,08	5 100,00	-5 032,92
3222	Auszahlungen für Verwaltungs- und Betriebsaufwand	18 192,01	18 200,00	-7,99
3223	Auszahlungen für Leasing- und Mietaufwand			
3224	Auszahlungen für Instandhaltung	1 667,68	12 000,00	-10 332,32
3225	Sonstige Auszahlungen aus Sachaufwand	105 756,01	112 100,00	-6 343,99
323	Auszahlungen aus Transfers (ohne Kapitaltransfers)	4 035,88	4 200,00	-164,12
3231	Transferzahlungen an Träger des öffentlichen Rechts	3 342,00	3 400,00	-58,00
3232	Transferzahlungen an Beteiligten			
3233	Transferzahlungen an Unternehmen (inkl. Finanzunternehmen)			

Öffentliche Ordnung und Sicherheit (Gruppe 1)

MVAG	Mittelverwendungs- und aufbringungsgruppen (1. und 2. Ebene)	RA 2023	VA 2023	RA - VA
3234	Transferzahlungen an Haushalte und Organisationen ohne Erwerbscharakter	693,88	800,00	-106,12
3235	Transferzahlungen an das Ausland			
3236	Investitions- und Tilgungszuschüsse zwischen Unternehmungen und Betrieben der Gebietskörperschaft und der Gebietskörperschaft			
324	Auszahlungen aus Finanzaufwand	0,00	0,00	0,00
3241	Auszahlungen für Zinsaufwand, für Finanzierungsleasing, für Forderungskauf, für Finanzschulden und derivative Finanzinstrumente			
3242	Auszahlungen für Zinsen aus derivativen Finanzinstrumenten ohne Grundgeschäft			
3243	Auszahlung aus Gewinnentnahmen von marktbestimmten Betrieben			
3244	Sonstige Auszahlungen aus Finanzaufwendungen			
32	Summe Auszahlungen operative Gebarung	129 718,66	151 600,00	-21 881,34
SA1	Saldo (1) Geldfluss aus der Operativen Gebarung (31 – 32)	-25 905,06	-45 500,00	19 594,94
331	Einzahlungen aus der Investitionstätigkeit	0,00	0,00	0,00
3311	Einzahlungen aus der Veräußerung von immateriellem Vermögen			
3312	Einzahlungen aus der Veräußerung von Grundstücken und Grundstückeinrichtungen			
3313	Einzahlungen aus der Veräußerung von Gebäuden und Bauten			
3314	Einzahlungen aus der Veräußerung von technischen Anlagen, Fahrzeuge und Maschinen			
3315	Einzahlungen aus der Veräußerung von Amts-, Betriebs- und Geschäftsausstattung			
3316	Einzahlungen aus der Veräußerung von Kulturgütern			
3317	Einzahlungen aus der Veräußerung von Beteiligungen			
332	Einzahlungen aus der Rückzahlung von Darlehen sowie gewährten Vorschüssen	0,00	0,00	0,00
3321	Einzahlungen aus Darlehen an Träger des öffentlichen Rechts			
3322	Einzahlungen aus Darlehen an Beteiligungen			
3323	Einzahlungen aus Darlehen an Unternehmen und Haushalte			
3325	Einzahlungen aus Vorschüssen und Anzahlungen			
333	Einzahlungen aus Kapitaltransfers	116 000,00	101 000,00	15 000,00
3331	Kapitaltransferzahlungen von Trägern des öffentlichen Rechts	116 000,00	101 000,00	15 000,00
3332	Kapitaltransferzahlungen von Beteiligungen			
3333	Kapitaltransferzahlungen von Unternehmen			
3334	Kapitaltransferzahlungen von Haushalten und Organisationen ohne Erwerbscharakter			
3335	Kapitaltransferzahlungen vom Ausland			
33	Summe Einzahlungen investive Gebarung	116 000,00	101 000,00	15 000,00
341	Auszahlungen aus der Investitionstätigkeit	243 877,94	250 400,00	-6 522,06
3411	Auszahlungen für den Erwerb von immateriellem Vermögen			

Öffentliche Ordnung und Sicherheit (Gruppe 1)

MVAG	Mittelverwendungs- und aufbringungsgruppen (1. und 2. Ebene)	RA 2023	VA 2023	RA - VA
3412	Auszahlungen für den Erwerb von Grundstücken und Grundstückseinrichtungen		2 500,00	-2 500,00
3413	Auszahlungen für den Erwerb von Gebäuden und Bauten	11 877,94	11 900,00	-22,06
3414	Auszahlungen für den Erwerb von technischen Anlagen, Fahrzeuge und Maschinen	232 000,00	232 000,00	
3415	Auszahlungen für den Erwerb von Amts-, Betriebs- und Geschäftsausstattung		4 000,00	-4 000,00
3416	Auszahlungen für den Erwerb von Kulturgütern			
3417	Auszahlungen für den Erwerb von Beteiligungen			
342	Auszahlungen von gewährten Darlehen sowie gewährten Vorschüssen	0,00	0,00	0,00
3421	Auszahlung von Darlehen an Träger des öffentlichen Rechts			
3422	Auszahlung von Darlehen an Beteiligungen			
3423	Auszahlung von Darlehen an Unternehmen und Haushalte			
3425	Auszahlungen von Vorschüssen und Anzahlungen			
343	Auszahlungen aus Kapitaltransfers	0,00	6 100,00	-6 100,00
3431	Kapitaltransferzahlungen an Träger des öffentlichen Rechts			
3432	Kapitaltransferzahlungen an Beteiligungen			
3433	Kapitaltransferzahlungen an Unternehmen (Finanzunternehmen)			
3434	Kapitaltransferzahlungen an Haushalte und Organisationen ohne Erwerbscharakter		6 100,00	-6 100,00
3435	Kapitaltransferzahlungen an das Ausland			
34	Summe Auszahlungen investive Gebarung	243 877,94	256 500,00	-12 622,06
SA2	Saldo (2) Geldfluss aus der Investiven Gebarung (33 – 34)	-127 877,94	-155 500,00	27 622,06
SA3	Saldo (3) Nettofinanzierungssaldo (Saldo 1 + Saldo 2)	-153 783,00	-201 000,00	47 217,00
351	Einzahlungen aus der Aufnahme von Finanzschulden	0,00	0,00	0,00
3511	Einzahlungen aus empfangenen Darlehen von öffentlichen Körperschaften und Rechtsträgern			
3512	Einzahlungen aus empfangenen Darlehen von Beteiligungen			
3513	Einzahlungen aus empfangenen Darlehen von Unternehmen und privaten Haushalten			
3514	Einzahlungen aus Finanzschulden (Finanzunternehmen)			
353	Einzahlungen infolge eines Kapitaltausch bei derivativen Finanzinstrumenten mit Grundgeschäft	0,00	0,00	0,00
3530	Einzahlungen infolge eines Kapitaltausch bei derivativen Finanzinstrumenten mit Grundgeschäft			
355	Einzahlungen aus dem Abgang von Finanzinstrumenten	0,00	0,00	0,00
3550	Einzahlungen aus dem Abgang von Finanzinstrumenten			
35	Summe Einzahlungen aus der Finanzierungstätigkeit	0,00	0,00	0,00
361	Auszahlungen aus der Tilgung von Finanzschulden	0,00	0,00	0,00

Öffentliche Ordnung und Sicherheit (Gruppe 1)

MVAG	Mittelverwendungs- und aufbringungsgruppen (1. und 2. Ebene)	RA 2023	VA 2023	RA - VA
3611	Auszahlungen aus empfangenen Darlehen von öffentlichen Körperschaften und Rechtsträgern			
3612	Auszahlungen aus empfangenen Darlehen von Beteiligungen			
3613	Auszahlungen aus empfangenen Darlehen von Unternehmen und privaten Haushalten			
3614	Auszahlungen aus Finanzschulden			
3615	Auszahlung aus der Rückzahlung von Leasingverbindlichkeiten			
363	Auszahlungen infolge eines Kapitaltausch bei derivativen Finanzinstrumenten mit Grundgeschäft	0,00	0,00	0,00
3630	Auszahlungen infolge eines Kapitaltausch bei derivativen Finanzinstrumenten mit Grundgeschäft			
365	Auszahlungen für den Erwerb von Finanzinstrumenten	0,00	0,00	0,00
3650	Auszahlungen für den Erwerb von Finanzinstrumenten			
36	Summe Auszahlungen aus der Finanzierungstätigkeit	0,00	0,00	0,00
SA4	Saldo (4) Geldfluss aus der Finanzierungstätigkeit (35 – 36)	0,00	0,00	0,00
SA5	Saldo (5) Geldfluss aus der voranschlagswirksamen Gebarung (Saldo 3 + Saldo 4)	-153 783,00	-201 000,00	47 217,00

Unterricht, Erziehung, Sport und Wissenschaft (Gruppe 2)

MVAG	Mittelverwendungs- und aufbringungsgruppen (1. und 2. Ebene)	RA 2023	VA 2023	RA - VA
311	Einzahlungen aus der operativen Verwaltungstätigkeit	38 824,95	52 900,00	-14 075,05
3111	Einzahlungen aus eigenen Abgaben			
3112	Einzahlungen aus Ertragsanteilen			
3113	Einzahlungen aus Gebühren			
3114	Einzahlungen aus Leistungen	31 355,58	41 100,00	-9 744,42
3115	Einzahlungen aus Besitz und wirtschaftlicher Tätigkeit			
3116	Einzahlungen aus Veräußerung von geringwertigen Wirtschaftsgütern (GWG) und sonstige Einzahlungen	7 469,37	11 800,00	-4 330,63
312	Einzahlungen aus Transfers (ohne Kapitaltransfers)	12 964,15	12 600,00	364,15
3121	Transferzahlungen von Trägern des öffentlichen Rechts	12 964,15	12 600,00	364,15
3122	Transferzahlungen von Beteiligten			
3123	Transferzahlungen von Unternehmen (inkl. Finanzunternehmen)			
3124	Transferzahlungen von Haushalte und Organisationen ohne Erwerbscharakter			
3125	Transferzahlungen vom Ausland			
3126	Investitions- und Tilgungszuschüsse zwischen Unternehmungen und Betrieben der Gebietskörperschaft und der Gebietskörperschaft			
313	Einzahlungen aus Finanzerträgen	0,00	0,00	0,00
3131	Einzahlungen aus Zinserträgen			
3133	Einzahlungen aus Gewinnentnahmen von marktbestimmten Betrieben			
3134	Sonstige Einzahlungen aus Finanzerträgen			
3135	Einzahlungen aus Dividenden/Gewinnausschüttungen			
31	Summe Einzahlungen operative Gebarung	51 789,10	65 500,00	-13 710,90
321	Auszahlungen aus Personalaufwand	183 573,59	166 700,00	16 873,59
3211	Auszahlungen für Personalaufwand Bezüge, Nebengebühren, und Mehrleistungsvergütungen)	145 471,57	131 600,00	13 871,57
3212	Auszahlungen für gesetzliche und freiwillige Sozialaufwendungen	38 102,02	35 100,00	3 002,02
3213	Auszahlungen aus sonstigem Personalaufwand			
322	Auszahlungen aus Sachaufwand (ohne Transferaufwand)	143 846,01	150 600,00	-6 753,99
3221	Auszahlungen für Gebrauchs- und Verbrauchsgüter, Handelswaren	32 934,36	33 500,00	-565,64
3222	Auszahlungen für Verwaltungs- und Betriebsaufwand	46 573,10	46 900,00	-326,90
3223	Auszahlungen für Leasing- und Mietaufwand	988,71	1 200,00	-211,29
3224	Auszahlungen für Instandhaltung	8 003,50	15 500,00	-7 496,50
3225	Sonstige Auszahlungen aus Sachaufwand	55 346,34	53 500,00	1 846,34
323	Auszahlungen aus Transfers (ohne Kapitaltransfers)	147 160,00	149 700,00	-2 540,00
3231	Transferzahlungen an Träger des öffentlichen Rechts	147 160,00	148 200,00	-1 040,00
3232	Transferzahlungen an Beteiligten			
3233	Transferzahlungen an Unternehmen (inkl. Finanzunternehmen)			

Unterricht, Erziehung, Sport und Wissenschaft (Gruppe 2)

MVAG	Mittelverwendungs- und aufbringungsgruppen (1. und 2. Ebene)	RA 2023	VA 2023	RA - VA
3234	Transferzahlungen an Haushalte und Organisationen ohne Erwerbscharakter		1 500,00	-1 500,00
3235	Transferzahlungen an das Ausland			
3236	Investitions- und Tilgungszuschüsse zwischen Unternehmungen und Betrieben der Gebietskörperschaft und der Gebietskörperschaft			
324	Auszahlungen aus Finanzaufwand	0,00	0,00	0,00
3241	Auszahlungen für Zinsaufwand, für Finanzierungsleasing, für Forderungskauf, für Finanzschulden und derivative Finanzinstrumente			
3242	Auszahlungen für Zinsen aus derivativen Finanzinstrumenten ohne Grundgeschäft			
3243	Auszahlung aus Gewinnentnahmen von marktbestimmten Betrieben			
3244	Sonstige Auszahlungen aus Finanzaufwendungen			
32	Summe Auszahlungen operative Gebarung	474 579,60	467 000,00	7 579,60
SA1	Saldo (1) Geldfluss aus der Operativen Gebarung (31 – 32)	-422 790,50	-401 500,00	-21 290,50
331	Einzahlungen aus der Investitionstätigkeit	0,00	0,00	0,00
3311	Einzahlungen aus der Veräußerung von immateriellem Vermögen			
3312	Einzahlungen aus der Veräußerung von Grundstücken und Grundstückeinrichtungen			
3313	Einzahlungen aus der Veräußerung von Gebäuden und Bauten			
3314	Einzahlungen aus der Veräußerung von technischen Anlagen, Fahrzeuge und Maschinen			
3315	Einzahlungen aus der Veräußerung von Amts-, Betriebs- und Geschäftsausstattung			
3316	Einzahlungen aus der Veräußerung von Kulturgütern			
3317	Einzahlungen aus der Veräußerung von Beteiligungen			
332	Einzahlungen aus der Rückzahlung von Darlehen sowie gewährten Vorschüssen	0,00	0,00	0,00
3321	Einzahlungen aus Darlehen an Träger des öffentlichen Rechts			
3322	Einzahlungen aus Darlehen an Beteiligungen			
3323	Einzahlungen aus Darlehen an Unternehmen und Haushalte			
3325	Einzahlungen aus Vorschüssen und Anzahlungen			
333	Einzahlungen aus Kapitaltransfers	90 303,00	180 600,00	-90 297,00
3331	Kapitaltransferzahlungen von Trägern des öffentlichen Rechts	90 303,00	180 600,00	-90 297,00
3332	Kapitaltransferzahlungen von Beteiligungen			
3333	Kapitaltransferzahlungen von Unternehmen			
3334	Kapitaltransferzahlungen von Haushalten und Organisationen ohne Erwerbscharakter			
3335	Kapitaltransferzahlungen vom Ausland			
33	Summe Einzahlungen investive Gebarung	90 303,00	180 600,00	-90 297,00
341	Auszahlungen aus der Investitionstätigkeit	472 806,04	1 035 000,00	-562 193,96
3411	Auszahlungen für den Erwerb von immateriellem Vermögen			

Unterricht, Erziehung, Sport und Wissenschaft (Gruppe 2)

MVAG	Mittelverwendungs- und aufbringungsgruppen (1. und 2. Ebene)	RA 2023	VA 2023	RA - VA
3412	Auszahlungen für den Erwerb von Grundstücken und Grundstückseinrichtungen			
3413	Auszahlungen für den Erwerb von Gebäuden und Bauten	468 289,14	1 000 000,00	-531 710,86
3414	Auszahlungen für den Erwerb von technischen Anlagen, Fahrzeuge und Maschinen			
3415	Auszahlungen für den Erwerb von Amts-, Betriebs- und Geschäftsausstattung	4 516,90	35 000,00	-30 483,10
3416	Auszahlungen für den Erwerb von Kulturgütern			
3417	Auszahlungen für den Erwerb von Beteiligungen			
342	Auszahlungen von gewährten Darlehen sowie gewährten Vorschüssen	0,00	0,00	0,00
3421	Auszahlung von Darlehen an Träger des öffentlichen Rechts			
3422	Auszahlung von Darlehen an Beteiligungen			
3423	Auszahlung von Darlehen an Unternehmen und Haushalte			
3425	Auszahlungen von Vorschüssen und Anzahlungen			
343	Auszahlungen aus Kapitaltransfers	0,00	0,00	0,00
3431	Kapitaltransferzahlungen an Träger des öffentlichen Rechts			
3432	Kapitaltransferzahlungen an Beteiligungen			
3433	Kapitaltransferzahlungen an Unternehmen (Finanzunternehmen)			
3434	Kapitaltransferzahlungen an Haushalte und Organisationen ohne Erwerbscharakter			
3435	Kapitaltransferzahlungen an das Ausland			
34	Summe Auszahlungen investive Gebarung	472 806,04	1 035 000,00	-562 193,96
SA2	Saldo (2) Geldfluss aus der Investiven Gebarung (33 – 34)	-382 503,04	-854 400,00	471 896,96
SA3	Saldo (3) Nettofinanzierungssaldo (Saldo 1 + Saldo 2)	-805 293,54	-1 255 900,00	450 606,46
351	Einzahlungen aus der Aufnahme von Finanzschulden	0,00	0,00	0,00
3511	Einzahlungen aus empfangenen Darlehen von öffentlichen Körperschaften und Rechtsträgern			
3512	Einzahlungen aus empfangenen Darlehen von Beteiligungen			
3513	Einzahlungen aus empfangenen Darlehen von Unternehmen und privaten Haushalten			
3514	Einzahlungen aus Finanzschulden (Finanzunternehmen)			
353	Einzahlungen infolge eines Kapitaltausch bei derivativen Finanzinstrumenten mit Grundgeschäft	0,00	0,00	0,00
3530	Einzahlungen infolge eines Kapitaltausch bei derivativen Finanzinstrumenten mit Grundgeschäft			
355	Einzahlungen aus dem Abgang von Finanzinstrumenten	0,00	0,00	0,00
3550	Einzahlungen aus dem Abgang von Finanzinstrumenten			
35	Summe Einzahlungen aus der Finanzierungstätigkeit	0,00	0,00	0,00
361	Auszahlungen aus der Tilgung von Finanzschulden	0,00	0,00	0,00

Unterricht, Erziehung, Sport und Wissenschaft (Gruppe 2)

MVAG	Mittelverwendungs- und aufbringungsgruppen (1. und 2. Ebene)	RA 2023	VA 2023	RA - VA
3611	Auszahlungen aus empfangenen Darlehen von öffentlichen Körperschaften und Rechtsträgern			
3612	Auszahlungen aus empfangenen Darlehen von Beteiligungen			
3613	Auszahlungen aus empfangenen Darlehen von Unternehmen und privaten Haushalten			
3614	Auszahlungen aus Finanzschulden			
3615	Auszahlung aus der Rückzahlung von Leasingverbindlichkeiten			
363	Auszahlungen infolge eines Kapitaltausch bei derivativen Finanzinstrumenten mit Grundgeschäft	0,00	0,00	0,00
3630	Auszahlungen infolge eines Kapitaltausch bei derivativen Finanzinstrumenten mit Grundgeschäft			
365	Auszahlungen für den Erwerb von Finanzinstrumenten	0,00	0,00	0,00
3650	Auszahlungen für den Erwerb von Finanzinstrumenten			
36	Summe Auszahlungen aus der Finanzierungstätigkeit	0,00	0,00	0,00
SA4	Saldo (4) Geldfluss aus der Finanzierungstätigkeit (35 – 36)	0,00	0,00	0,00
SA5	Saldo (5) Geldfluss aus der voranschlagswirksamen Gebarung (Saldo 3 + Saldo 4)	-805 293,54	-1 255 900,00	450 606,46

Kunst, Kultur und Kultus (Gruppe 3)

MVAG	Mittelverwendungs- und aufbringungsgruppen (1. und 2. Ebene)	RA 2023	VA 2023	RA - VA
311	Einzahlungen aus der operativen Verwaltungstätigkeit	38 040,30	46 200,00	-8 159,70
3111	Einzahlungen aus eigenen Abgaben			
3112	Einzahlungen aus Ertragsanteilen			
3113	Einzahlungen aus Gebühren			
3114	Einzahlungen aus Leistungen	4 352,00	3 900,00	452,00
3115	Einzahlungen aus Besitz und wirtschaftlicher Tätigkeit			
3116	Einzahlungen aus Veräußerung von geringwertigen Wirtschaftsgütern (GWG) und sonstige Einzahlungen	33 688,30	42 300,00	-8 611,70
312	Einzahlungen aus Transfers (ohne Kapitaltransfers)	3 700,00	3 700,00	0,00
3121	Transferzahlungen von Trägern des öffentlichen Rechts	3 700,00	3 700,00	
3122	Transferzahlungen von Beteiligten			
3123	Transferzahlungen von Unternehmen (inkl. Finanzunternehmen)			
3124	Transferzahlungen von Haushalte und Organisationen ohne Erwerbscharakter			
3125	Transferzahlungen vom Ausland			
3126	Investitions- und Tilgungszuschüsse zwischen Unternehmungen und Betrieben der Gebietskörperschaft und der Gebietskörperschaft			
313	Einzahlungen aus Finanzerträgen	0,00	0,00	0,00
3131	Einzahlungen aus Zinserträgen			
3133	Einzahlungen aus Gewinnentnahmen von marktbestimmten Betrieben			
3134	Sonstige Einzahlungen aus Finanzerträgen			
3135	Einzahlungen aus Dividenden/Gewinnausschüttungen			
31	Summe Einzahlungen operative Gebarung	41 740,30	49 900,00	-8 159,70
321	Auszahlungen aus Personalaufwand	0,00	0,00	0,00
3211	Auszahlungen für Personalaufwand Bezüge, Nebengebühren, und Mehrleistungsvergütungen)			
3212	Auszahlungen für gesetzliche und freiwillige Sozialaufwendungen			
3213	Auszahlungen aus sonstigem Personalaufwand			
322	Auszahlungen aus Sachaufwand (ohne Transferaufwand)	131 121,82	148 900,00	-17 778,18
3221	Auszahlungen für Gebrauchs- und Verbrauchsgüter, Handelswaren			
3222	Auszahlungen für Verwaltungs- und Betriebsaufwand	4 383,02	4 800,00	-416,98
3223	Auszahlungen für Leasing- und Mietaufwand			
3224	Auszahlungen für Instandhaltung	2 775,98	3 100,00	-324,02
3225	Sonstige Auszahlungen aus Sachaufwand	123 962,82	141 000,00	-17 037,18
323	Auszahlungen aus Transfers (ohne Kapitaltransfers)	34 115,09	39 400,00	-5 284,91
3231	Transferzahlungen an Träger des öffentlichen Rechts	32 615,09	37 900,00	-5 284,91
3232	Transferzahlungen an Beteiligten			
3233	Transferzahlungen an Unternehmen (inkl. Finanzunternehmen)			

Kunst, Kultur und Kultus (Gruppe 3)

MVAG	Mittelverwendungs- und aufbringungsgruppen (1. und 2. Ebene)	RA 2023	VA 2023	RA - VA
3234	Transferzahlungen an Haushalte und Organisationen ohne Erwerbscharakter	1 500,00	1 500,00	
3235	Transferzahlungen an das Ausland			
3236	Investitions- und Tilgungszuschüsse zwischen Unternehmungen und Betrieben der Gebietskörperschaft und der Gebietskörperschaft			
324	Auszahlungen aus Finanzaufwand	0,00	0,00	0,00
3241	Auszahlungen für Zinsaufwand, für Finanzierungsleasing, für Forderungskauf, für Finanzschulden und derivative Finanzinstrumente			
3242	Auszahlungen für Zinsen aus derivativen Finanzinstrumenten ohne Grundgeschäft			
3243	Auszahlung aus Gewinnentnahmen von marktbestimmten Betrieben			
3244	Sonstige Auszahlungen aus Finanzaufwendungen			
32	Summe Auszahlungen operative Gebarung	165 236,91	188 300,00	-23 063,09
SA1	Saldo (1) Geldfluss aus der Operativen Gebarung (31 – 32)	-123 496,61	-138 400,00	14 903,39
331	Einzahlungen aus der Investitionstätigkeit	0,00	0,00	0,00
3311	Einzahlungen aus der Veräußerung von immateriellem Vermögen			
3312	Einzahlungen aus der Veräußerung von Grundstücken und Grundstückeinrichtungen			
3313	Einzahlungen aus der Veräußerung von Gebäuden und Bauten			
3314	Einzahlungen aus der Veräußerung von technischen Anlagen, Fahrzeuge und Maschinen			
3315	Einzahlungen aus der Veräußerung von Amts-, Betriebs- und Geschäftsausstattung			
3316	Einzahlungen aus der Veräußerung von Kulturgütern			
3317	Einzahlungen aus der Veräußerung von Beteiligungen			
332	Einzahlungen aus der Rückzahlung von Darlehen sowie gewährten Vorschüssen	0,00	0,00	0,00
3321	Einzahlungen aus Darlehen an Träger des öffentlichen Rechts			
3322	Einzahlungen aus Darlehen an Beteiligungen			
3323	Einzahlungen aus Darlehen an Unternehmen und Haushalte			
3325	Einzahlungen aus Vorschüssen und Anzahlungen			
333	Einzahlungen aus Kapitaltransfers	118 892,87	110 500,00	8 392,87
3331	Kapitaltransferzahlungen von Trägern des öffentlichen Rechts	118 892,87	110 500,00	8 392,87
3332	Kapitaltransferzahlungen von Beteiligungen			
3333	Kapitaltransferzahlungen von Unternehmen			
3334	Kapitaltransferzahlungen von Haushalten und Organisationen ohne Erwerbscharakter			
3335	Kapitaltransferzahlungen vom Ausland			
33	Summe Einzahlungen investive Gebarung	118 892,87	110 500,00	8 392,87
341	Auszahlungen aus der Investitionstätigkeit	21 678,39	21 900,00	-221,61
3411	Auszahlungen für den Erwerb von immateriellem Vermögen			

Kunst, Kultur und Kultus (Gruppe 3)

MVAG	Mittelverwendungs- und aufbringungsgruppen (1. und 2. Ebene)	RA 2023	VA 2023	RA - VA
3412	Auszahlungen für den Erwerb von Grundstücken und Grundstückseinrichtungen	10 800,00	11 000,00	-200,00
3413	Auszahlungen für den Erwerb von Gebäuden und Bauten			
3414	Auszahlungen für den Erwerb von technischen Anlagen, Fahrzeuge und Maschinen			
3415	Auszahlungen für den Erwerb von Amts-, Betriebs- und Geschäftsausstattung	10 878,39	10 900,00	-21,61
3416	Auszahlungen für den Erwerb von Kulturgütern			
3417	Auszahlungen für den Erwerb von Beteiligungen			
342	Auszahlungen von gewährten Darlehen sowie gewährten Vorschüssen	0,00	0,00	0,00
3421	Auszahlung von Darlehen an Träger des öffentlichen Rechts			
3422	Auszahlung von Darlehen an Beteiligungen			
3423	Auszahlung von Darlehen an Unternehmen und Haushalte			
3425	Auszahlungen von Vorschüssen und Anzahlungen			
343	Auszahlungen aus Kapitaltransfers	295,59	1 700,00	-1 404,41
3431	Kapitaltransferzahlungen an Träger des öffentlichen Rechts			
3432	Kapitaltransferzahlungen an Beteiligungen			
3433	Kapitaltransferzahlungen an Unternehmen (Finanzunternehmen)			
3434	Kapitaltransferzahlungen an Haushalte und Organisationen ohne Erwerbscharakter	295,59	1 700,00	-1 404,41
3435	Kapitaltransferzahlungen an das Ausland			
34	Summe Auszahlungen investive Gebarung	21 973,98	23 600,00	-1 626,02
SA2	Saldo (2) Geldfluss aus der Investiven Gebarung (33 – 34)	96 918,89	86 900,00	10 018,89
SA3	Saldo (3) Nettofinanzierungssaldo (Saldo 1 + Saldo 2)	-26 577,72	-51 500,00	24 922,28
351	Einzahlungen aus der Aufnahme von Finanzschulden	0,00	0,00	0,00
3511	Einzahlungen aus empfangenen Darlehen von öffentlichen Körperschaften und Rechtsträgern			
3512	Einzahlungen aus empfangenen Darlehen von Beteiligungen			
3513	Einzahlungen aus empfangenen Darlehen von Unternehmen und privaten Haushalten			
3514	Einzahlungen aus Finanzschulden (Finanzunternehmen)			
353	Einzahlungen infolge eines Kapitaltausch bei derivativen Finanzinstrumenten mit Grundgeschäft	0,00	0,00	0,00
3530	Einzahlungen infolge eines Kapitaltausch bei derivativen Finanzinstrumenten mit Grundgeschäft			
355	Einzahlungen aus dem Abgang von Finanzinstrumenten	0,00	0,00	0,00
3550	Einzahlungen aus dem Abgang von Finanzinstrumenten			
35	Summe Einzahlungen aus der Finanzierungstätigkeit	0,00	0,00	0,00
361	Auszahlungen aus der Tilgung von Finanzschulden	0,00	0,00	0,00

Kunst, Kultur und Kultus (Gruppe 3)

MVAG	Mittelverwendungs- und aufbringungsgruppen (1. und 2. Ebene)	RA 2023	VA 2023	RA - VA
3611	Auszahlungen aus empfangenen Darlehen von öffentlichen Körperschaften und Rechtsträgern			
3612	Auszahlungen aus empfangenen Darlehen von Beteiligungen			
3613	Auszahlungen aus empfangenen Darlehen von Unternehmen und privaten Haushalten			
3614	Auszahlungen aus Finanzschulden			
3615	Auszahlung aus der Rückzahlung von Leasingverbindlichkeiten			
363	Auszahlungen infolge eines Kapitaltausch bei derivativen Finanzinstrumenten mit Grundgeschäft	0,00	0,00	0,00
3630	Auszahlungen infolge eines Kapitaltausch bei derivativen Finanzinstrumenten mit Grundgeschäft			
365	Auszahlungen für den Erwerb von Finanzinstrumenten	0,00	0,00	0,00
3650	Auszahlungen für den Erwerb von Finanzinstrumenten			
36	Summe Auszahlungen aus der Finanzierungstätigkeit	0,00	0,00	0,00
SA4	Saldo (4) Geldfluss aus der Finanzierungstätigkeit (35 – 36)	0,00	0,00	0,00
SA5	Saldo (5) Geldfluss aus der voranschlagswirksamen Gebarung (Saldo 3 + Saldo 4)	-26 577,72	-51 500,00	24 922,28

Soziale Wohlfahrt und Wohnbauförderung (Gruppe 4)

MVAG	Mittelverwendungs- und aufbringungsgruppen (1. und 2. Ebene)	RA 2023	VA 2023	RA - VA
311	Einzahlungen aus der operativen Verwaltungstätigkeit	0,00	0,00	0,00
3111	Einzahlungen aus eigenen Abgaben			
3112	Einzahlungen aus Ertragsanteilen			
3113	Einzahlungen aus Gebühren			
3114	Einzahlungen aus Leistungen			
3115	Einzahlungen aus Besitz und wirtschaftlicher Tätigkeit			
3116	Einzahlungen aus Veräußerung von geringwertigen Wirtschaftsgütern (GWG) und sonstige Einzahlungen			
312	Einzahlungen aus Transfers (ohne Kapitaltransfers)	0,00	0,00	0,00
3121	Transferzahlungen von Trägern des öffentlichen Rechts			
3122	Transferzahlungen von Beteiligten			
3123	Transferzahlungen von Unternehmen (inkl. Finanzunternehmen)			
3124	Transferzahlungen von Haushalte und Organisationen ohne Erwerbscharakter			
3125	Transferzahlungen vom Ausland			
3126	Investitions- und Tilgungszuschüsse zwischen Unternehmungen und Betrieben der Gebietskörperschaft und der Gebietskörperschaft			
313	Einzahlungen aus Finanzerträgen	0,00	0,00	0,00
3131	Einzahlungen aus Zinserträgen			
3133	Einzahlungen aus Gewinnentnahmen von marktbestimmten Betrieben			
3134	Sonstige Einzahlungen aus Finanzerträgen			
3135	Einzahlungen aus Dividenden/Gewinnausschüttungen			
31	Summe Einzahlungen operative Gebarung	0,00	0,00	0,00
321	Auszahlungen aus Personalaufwand	0,00	0,00	0,00
3211	Auszahlungen für Personalaufwand Bezüge, Nebengebühren, und Mehrleistungsvergütungen)			
3212	Auszahlungen für gesetzliche und freiwillige Sozialaufwendungen			
3213	Auszahlungen aus sonstigem Personalaufwand			
322	Auszahlungen aus Sachaufwand (ohne Transferaufwand)	1 043,10	1 500,00	-456,90
3221	Auszahlungen für Gebrauchs- und Verbrauchsgüter, Handelswaren	1 043,10	1 500,00	-456,90
3222	Auszahlungen für Verwaltungs- und Betriebsaufwand			
3223	Auszahlungen für Leasing- und Mietaufwand			
3224	Auszahlungen für Instandhaltung			
3225	Sonstige Auszahlungen aus Sachaufwand			
323	Auszahlungen aus Transfers (ohne Kapitaltransfers)	378 707,58	455 000,00	-76 292,42
3231	Transferzahlungen an Träger des öffentlichen Rechts	351 767,76	335 000,00	16 767,76
3232	Transferzahlungen an Beteiligten			
3233	Transferzahlungen an Unternehmen (inkl. Finanzunternehmen)			

Soziale Wohlfahrt und Wohnbauförderung (Gruppe 4)

MVAG	Mittelverwendungs- und aufbringungsgruppen (1. und 2. Ebene)	RA 2023	VA 2023	RA - VA
3234	Transferzahlungen an Haushalte und Organisationen ohne Erwerbscharakter	26 939,82	120 000,00	-93 060,18
3235	Transferzahlungen an das Ausland			
3236	Investitions- und Tilgungszuschüsse zwischen Unternehmungen und Betrieben der Gebietskörperschaft und der Gebietskörperschaft			
324	Auszahlungen aus Finanzaufwand	0,00	0,00	0,00
3241	Auszahlungen für Zinsaufwand, für Finanzierungsleasing, für Forderungskauf, für Finanzschulden und derivative Finanzinstrumente			
3242	Auszahlungen für Zinsen aus derivativen Finanzinstrumenten ohne Grundgeschäft			
3243	Auszahlung aus Gewinnentnahmen von marktbestimmten Betrieben			
3244	Sonstige Auszahlungen aus Finanzaufwendungen			
32	Summe Auszahlungen operative Gebarung	379 750,68	456 500,00	-76 749,32
SA1	Saldo (1) Geldfluss aus der Operativen Gebarung (31 – 32)	-379 750,68	-456 500,00	76 749,32
331	Einzahlungen aus der Investitionstätigkeit	0,00	0,00	0,00
3311	Einzahlungen aus der Veräußerung von immateriellem Vermögen			
3312	Einzahlungen aus der Veräußerung von Grundstücken und Grundstückeinrichtungen			
3313	Einzahlungen aus der Veräußerung von Gebäuden und Bauten			
3314	Einzahlungen aus der Veräußerung von technischen Anlagen, Fahrzeuge und Maschinen			
3315	Einzahlungen aus der Veräußerung von Amts-, Betriebs- und Geschäftsausstattung			
3316	Einzahlungen aus der Veräußerung von Kulturgütern			
3317	Einzahlungen aus der Veräußerung von Beteiligungen			
332	Einzahlungen aus der Rückzahlung von Darlehen sowie gewährten Vorschüssen	0,00	0,00	0,00
3321	Einzahlungen aus Darlehen an Träger des öffentlichen Rechts			
3322	Einzahlungen aus Darlehen an Beteiligungen			
3323	Einzahlungen aus Darlehen an Unternehmen und Haushalte			
3325	Einzahlungen aus Vorschüssen und Anzahlungen			
333	Einzahlungen aus Kapitaltransfers	0,00	0,00	0,00
3331	Kapitaltransferzahlungen von Trägern des öffentlichen Rechts			
3332	Kapitaltransferzahlungen von Beteiligungen			
3333	Kapitaltransferzahlungen von Unternehmen			
3334	Kapitaltransferzahlungen von Haushalten und Organisationen ohne Erwerbscharakter			
3335	Kapitaltransferzahlungen vom Ausland			
33	Summe Einzahlungen investive Gebarung	0,00	0,00	0,00
341	Auszahlungen aus der Investitionstätigkeit	0,00	0,00	0,00
3411	Auszahlungen für den Erwerb von immateriellem Vermögen			

Soziale Wohlfahrt und Wohnbauförderung (Gruppe 4)

MVAG	Mittelverwendungs- und aufbringungsgruppen (1. und 2. Ebene)	RA 2023	VA 2023	RA - VA
3412	Auszahlungen für den Erwerb von Grundstücken und Grundstückseinrichtungen			
3413	Auszahlungen für den Erwerb von Gebäuden und Bauten			
3414	Auszahlungen für den Erwerb von technischen Anlagen, Fahrzeuge und Maschinen			
3415	Auszahlungen für den Erwerb von Amts-, Betriebs- und Geschäftsausstattung			
3416	Auszahlungen für den Erwerb von Kulturgütern			
3417	Auszahlungen für den Erwerb von Beteiligungen			
342	Auszahlungen von gewährten Darlehen sowie gewährten Vorschüssen	0,00	0,00	0,00
3421	Auszahlung von Darlehen an Träger des öffentlichen Rechts			
3422	Auszahlung von Darlehen an Beteiligungen			
3423	Auszahlung von Darlehen an Unternehmen und Haushalte			
3425	Auszahlungen von Vorschüssen und Anzahlungen			
343	Auszahlungen aus Kapitaltransfers	0,00	0,00	0,00
3431	Kapitaltransferzahlungen an Träger des öffentlichen Rechts			
3432	Kapitaltransferzahlungen an Beteiligungen			
3433	Kapitaltransferzahlungen an Unternehmen (Finanzunternehmen)			
3434	Kapitaltransferzahlungen an Haushalte und Organisationen ohne Erwerbscharakter			
3435	Kapitaltransferzahlungen an das Ausland			
34	Summe Auszahlungen investive Gebarung	0,00	0,00	0,00
SA2	Saldo (2) Geldfluss aus der Investiven Gebarung (33 – 34)	0,00	0,00	0,00
SA3	Saldo (3) Nettofinanzierungssaldo (Saldo 1 + Saldo 2)	-379 750,68	-456 500,00	76 749,32
351	Einzahlungen aus der Aufnahme von Finanzschulden	0,00	0,00	0,00
3511	Einzahlungen aus empfangenen Darlehen von öffentlichen Körperschaften und Rechtsträgern			
3512	Einzahlungen aus empfangenen Darlehen von Beteiligungen			
3513	Einzahlungen aus empfangenen Darlehen von Unternehmen und privaten Haushalten			
3514	Einzahlungen aus Finanzschulden (Finanzunternehmen)			
353	Einzahlungen infolge eines Kapitaltausch bei derivativen Finanzinstrumenten mit Grundgeschäft	0,00	0,00	0,00
3530	Einzahlungen infolge eines Kapitaltausch bei derivativen Finanzinstrumenten mit Grundgeschäft			
355	Einzahlungen aus dem Abgang von Finanzinstrumenten	0,00	0,00	0,00
3550	Einzahlungen aus dem Abgang von Finanzinstrumenten			
35	Summe Einzahlungen aus der Finanzierungstätigkeit	0,00	0,00	0,00
361	Auszahlungen aus der Tilgung von Finanzschulden	0,00	0,00	0,00

Soziale Wohlfahrt und Wohnbauförderung (Gruppe 4)

MVAG	Mittelverwendungs- und aufbringungsgruppen (1. und 2. Ebene)	RA 2023	VA 2023	RA - VA
3611	Auszahlungen aus empfangenen Darlehen von öffentlichen Körperschaften und Rechtsträgern			
3612	Auszahlungen aus empfangenen Darlehen von Beteiligungen			
3613	Auszahlungen aus empfangenen Darlehen von Unternehmen und privaten Haushalten			
3614	Auszahlungen aus Finanzschulden			
3615	Auszahlung aus der Rückzahlung von Leasingverbindlichkeiten			
363	Auszahlungen infolge eines Kapitaltausch bei derivativen Finanzinstrumenten mit Grundgeschäft	0,00	0,00	0,00
3630	Auszahlungen infolge eines Kapitaltausch bei derivativen Finanzinstrumenten mit Grundgeschäft			
365	Auszahlungen für den Erwerb von Finanzinstrumenten	0,00	0,00	0,00
3650	Auszahlungen für den Erwerb von Finanzinstrumenten			
36	Summe Auszahlungen aus der Finanzierungstätigkeit	0,00	0,00	0,00
SA4	Saldo (4) Geldfluss aus der Finanzierungstätigkeit (35 – 36)	0,00	0,00	0,00
SA5	Saldo (5) Geldfluss aus der voranschlagswirksamen Gebarung (Saldo 3 + Saldo 4)	-379 750,68	-456 500,00	76 749,32

Gesundheit (Gruppe 5)

MVAG	Mittelverwendungs- und aufbringungsgruppen (1. und 2. Ebene)	RA 2023	VA 2023	RA - VA
311	Einzahlungen aus der operativen Verwaltungstätigkeit	3 119,40	3 300,00	-180,60
3111	Einzahlungen aus eigenen Abgaben			
3112	Einzahlungen aus Ertragsanteilen			
3113	Einzahlungen aus Gebühren	1 251,00	1 200,00	51,00
3114	Einzahlungen aus Leistungen	1 416,60	1 600,00	-183,40
3115	Einzahlungen aus Besitz und wirtschaftlicher Tätigkeit			
3116	Einzahlungen aus Veräußerung von geringwertigen Wirtschaftsgütern (GWG) und sonstige Einzahlungen	451,80	500,00	-48,20
312	Einzahlungen aus Transfers (ohne Kapitaltransfers)	0,00	2 300,00	-2 300,00
3121	Transferzahlungen von Trägern des öffentlichen Rechts		2 200,00	-2 200,00
3122	Transferzahlungen von Beteiligten			
3123	Transferzahlungen von Unternehmen (inkl. Finanzunternehmen)			
3124	Transferzahlungen von Haushalte und Organisationen ohne Erwerbscharakter		100,00	-100,00
3125	Transferzahlungen vom Ausland			
3126	Investitions- und Tilgungszuschüsse zwischen Unternehmungen und Betrieben der Gebietskörperschaft und der Gebietskörperschaft			
313	Einzahlungen aus Finanzerträgen	0,00	0,00	0,00
3131	Einzahlungen aus Zinserträgen			
3133	Einzahlungen aus Gewinnentnahmen von marktbestimmten Betrieben			
3134	Sonstige Einzahlungen aus Finanzerträgen			
3135	Einzahlungen aus Dividenden/Gewinnausschüttungen			
31	Summe Einzahlungen operative Gebarung	3 119,40	5 600,00	-2 480,60
321	Auszahlungen aus Personalaufwand	182,52	600,00	-417,48
3211	Auszahlungen für Personalaufwand Bezüge, Nebengebühren, und Mehrleistungsvergütungen)	182,52		182,52
3212	Auszahlungen für gesetzliche und freiwillige Sozialaufwendungen		600,00	-600,00
3213	Auszahlungen aus sonstigem Personalaufwand			
322	Auszahlungen aus Sachaufwand (ohne Transferaufwand)	20 536,74	15 300,00	5 236,74
3221	Auszahlungen für Gebrauchs- und Verbrauchsgüter, Handelswaren			
3222	Auszahlungen für Verwaltungs- und Betriebsaufwand	191,89	500,00	-308,11
3223	Auszahlungen für Leasing- und Mietaufwand			
3224	Auszahlungen für Instandhaltung	300,00	300,00	
3225	Sonstige Auszahlungen aus Sachaufwand	20 044,85	14 500,00	5 544,85
323	Auszahlungen aus Transfers (ohne Kapitaltransfers)	510 069,81	511 900,00	-1 830,19
3231	Transferzahlungen an Träger des öffentlichen Rechts	508 069,81	509 900,00	-1 830,19
3232	Transferzahlungen an Beteiligten			
3233	Transferzahlungen an Unternehmen (inkl. Finanzunternehmen)			

Gesundheit (Gruppe 5)

MVAG	Mittelverwendungs- und aufbringungsgruppen (1. und 2. Ebene)	RA 2023	VA 2023	RA - VA
3234	Transferzahlungen an Haushalte und Organisationen ohne Erwerbscharakter	2 000,00	2 000,00	
3235	Transferzahlungen an das Ausland			
3236	Investitions- und Tilgungszuschüsse zwischen Unternehmungen und Betrieben der Gebietskörperschaft und der Gebietskörperschaft			
324	Auszahlungen aus Finanzaufwand	0,00	0,00	0,00
3241	Auszahlungen für Zinsaufwand, für Finanzierungsleasing, für Forderungskauf, für Finanzschulden und derivative Finanzinstrumente			
3242	Auszahlungen für Zinsen aus derivativen Finanzinstrumenten ohne Grundgeschäft			
3243	Auszahlung aus Gewinnentnahmen von marktbestimmten Betrieben			
3244	Sonstige Auszahlungen aus Finanzaufwendungen			
32	Summe Auszahlungen operative Gebarung	530 789,07	527 800,00	2 989,07
SA1	Saldo (1) Geldfluss aus der Operativen Gebarung (31 – 32)	-527 669,67	-522 200,00	-5 469,67
331	Einzahlungen aus der Investitionstätigkeit	0,00	0,00	0,00
3311	Einzahlungen aus der Veräußerung von immateriellem Vermögen			
3312	Einzahlungen aus der Veräußerung von Grundstücken und Grundstückeinrichtungen			
3313	Einzahlungen aus der Veräußerung von Gebäuden und Bauten			
3314	Einzahlungen aus der Veräußerung von technischen Anlagen, Fahrzeuge und Maschinen			
3315	Einzahlungen aus der Veräußerung von Amts-, Betriebs- und Geschäftsausstattung			
3316	Einzahlungen aus der Veräußerung von Kulturgütern			
3317	Einzahlungen aus der Veräußerung von Beteiligungen			
332	Einzahlungen aus der Rückzahlung von Darlehen sowie gewährten Vorschüssen	0,00	0,00	0,00
3321	Einzahlungen aus Darlehen an Träger des öffentlichen Rechts			
3322	Einzahlungen aus Darlehen an Beteiligungen			
3323	Einzahlungen aus Darlehen an Unternehmen und Haushalte			
3325	Einzahlungen aus Vorschüssen und Anzahlungen			
333	Einzahlungen aus Kapitaltransfers	0,00	0,00	0,00
3331	Kapitaltransferzahlungen von Trägern des öffentlichen Rechts			
3332	Kapitaltransferzahlungen von Beteiligungen			
3333	Kapitaltransferzahlungen von Unternehmen			
3334	Kapitaltransferzahlungen von Haushalten und Organisationen ohne Erwerbscharakter			
3335	Kapitaltransferzahlungen vom Ausland			
33	Summe Einzahlungen investive Gebarung	0,00	0,00	0,00
341	Auszahlungen aus der Investitionstätigkeit	0,00	0,00	0,00
3411	Auszahlungen für den Erwerb von immateriellem Vermögen			

Gesundheit (Gruppe 5)

MVAG	Mittelverwendungs- und aufbringungsgruppen (1. und 2. Ebene)	RA 2023	VA 2023	RA - VA
3412	Auszahlungen für den Erwerb von Grundstücken und Grundstückseinrichtungen			
3413	Auszahlungen für den Erwerb von Gebäuden und Bauten			
3414	Auszahlungen für den Erwerb von technischen Anlagen, Fahrzeuge und Maschinen			
3415	Auszahlungen für den Erwerb von Amts-, Betriebs- und Geschäftsausstattung			
3416	Auszahlungen für den Erwerb von Kulturgütern			
3417	Auszahlungen für den Erwerb von Beteiligungen			
342	Auszahlungen von gewährten Darlehen sowie gewährten Vorschüssen	0,00	0,00	0,00
3421	Auszahlung von Darlehen an Träger des öffentlichen Rechts			
3422	Auszahlung von Darlehen an Beteiligungen			
3423	Auszahlung von Darlehen an Unternehmen und Haushalte			
3425	Auszahlungen von Vorschüssen und Anzahlungen			
343	Auszahlungen aus Kapitaltransfers	15 818,90	15 900,00	-81,10
3431	Kapitaltransferzahlungen an Träger des öffentlichen Rechts			
3432	Kapitaltransferzahlungen an Beteiligungen			
3433	Kapitaltransferzahlungen an Unternehmen (Finanzunternehmen)			
3434	Kapitaltransferzahlungen an Haushalte und Organisationen ohne Erwerbscharakter	15 818,90	15 900,00	-81,10
3435	Kapitaltransferzahlungen an das Ausland			
34	Summe Auszahlungen investive Gebarung	15 818,90	15 900,00	-81,10
SA2	Saldo (2) Geldfluss aus der Investiven Gebarung (33 – 34)	-15 818,90	-15 900,00	81,10
SA3	Saldo (3) Nettofinanzierungssaldo (Saldo 1 + Saldo 2)	-543 488,57	-538 100,00	-5 388,57
351	Einzahlungen aus der Aufnahme von Finanzschulden	0,00	0,00	0,00
3511	Einzahlungen aus empfangenen Darlehen von öffentlichen Körperschaften und Rechtsträgern			
3512	Einzahlungen aus empfangenen Darlehen von Beteiligungen			
3513	Einzahlungen aus empfangenen Darlehen von Unternehmen und privaten Haushalten			
3514	Einzahlungen aus Finanzschulden (Finanzunternehmen)			
353	Einzahlungen infolge eines Kapitaltausch bei derivativen Finanzinstrumenten mit Grundgeschäft	0,00	0,00	0,00
3530	Einzahlungen infolge eines Kapitaltausch bei derivativen Finanzinstrumenten mit Grundgeschäft			
355	Einzahlungen aus dem Abgang von Finanzinstrumenten	0,00	0,00	0,00
3550	Einzahlungen aus dem Abgang von Finanzinstrumenten			
35	Summe Einzahlungen aus der Finanzierungstätigkeit	0,00	0,00	0,00
361	Auszahlungen aus der Tilgung von Finanzschulden	0,00	0,00	0,00

Gesundheit (Gruppe 5)

MVAG	Mittelverwendungs- und aufbringungsgruppen (1. und 2. Ebene)	RA 2023	VA 2023	RA - VA
3611	Auszahlungen aus empfangenen Darlehen von öffentlichen Körperschaften und Rechtsträgern			
3612	Auszahlungen aus empfangenen Darlehen von Beteiligungen			
3613	Auszahlungen aus empfangenen Darlehen von Unternehmen und privaten Haushalten			
3614	Auszahlungen aus Finanzschulden			
3615	Auszahlung aus der Rückzahlung von Leasingverbindlichkeiten			
363	Auszahlungen infolge eines Kapitaltausch bei derivativen Finanzinstrumenten mit Grundgeschäft	0,00	0,00	0,00
3630	Auszahlungen infolge eines Kapitaltausch bei derivativen Finanzinstrumenten mit Grundgeschäft			
365	Auszahlungen für den Erwerb von Finanzinstrumenten	0,00	0,00	0,00
3650	Auszahlungen für den Erwerb von Finanzinstrumenten			
36	Summe Auszahlungen aus der Finanzierungstätigkeit	0,00	0,00	0,00
SA4	Saldo (4) Geldfluss aus der Finanzierungstätigkeit (35 – 36)	0,00	0,00	0,00
SA5	Saldo (5) Geldfluss aus der voranschlagswirksamen Gebarung (Saldo 3 + Saldo 4)	-543 488,57	-538 100,00	-5 388,57

Straßen- und Wasserbau, Verkehr (Gruppe 6)

MVAG	Mittelverwendungs- und aufbringungsgruppen (1. und 2. Ebene)	RA 2023	VA 2023	RA - VA
311	Einzahlungen aus der operativen Verwaltungstätigkeit	635,00	204 100,00	-203 465,00
3111	Einzahlungen aus eigenen Abgaben			
3112	Einzahlungen aus Ertragsanteilen			
3113	Einzahlungen aus Gebühren			
3114	Einzahlungen aus Leistungen		100,00	-100,00
3115	Einzahlungen aus Besitz und wirtschaftlicher Tätigkeit			
3116	Einzahlungen aus Veräußerung von geringwertigen Wirtschaftsgütern (GWG) und sonstige Einzahlungen	635,00	204 000,00	-203 365,00
312	Einzahlungen aus Transfers (ohne Kapitaltransfers)	205 785,00	179 700,00	26 085,00
3121	Transferzahlungen von Trägern des öffentlichen Rechts	203 300,00	177 700,00	25 600,00
3122	Transferzahlungen von Beteiligten			
3123	Transferzahlungen von Unternehmen (inkl. Finanzunternehmen)			
3124	Transferzahlungen von Haushalte und Organisationen ohne Erwerbscharakter	2 485,00	2 000,00	485,00
3125	Transferzahlungen vom Ausland			
3126	Investitions- und Tilgungszuschüsse zwischen Unternehmungen und Betrieben der Gebietskörperschaft und der Gebietskörperschaft			
313	Einzahlungen aus Finanzerträgen	0,00	0,00	0,00
3131	Einzahlungen aus Zinserträgen			
3133	Einzahlungen aus Gewinnentnahmen von marktbestimmten Betrieben			
3134	Sonstige Einzahlungen aus Finanzerträgen			
3135	Einzahlungen aus Dividenden/Gewinnausschüttungen			
31	Summe Einzahlungen operative Gebarung	206 420,00	383 800,00	-177 380,00
321	Auszahlungen aus Personalaufwand	0,00	0,00	0,00
3211	Auszahlungen für Personalaufwand Bezüge, Nebengebühren, und Mehrleistungsvergütungen)			
3212	Auszahlungen für gesetzliche und freiwillige Sozialaufwendungen			
3213	Auszahlungen aus sonstigem Personalaufwand			
322	Auszahlungen aus Sachaufwand (ohne Transferaufwand)	26 421,89	230 700,00	-204 278,11
3221	Auszahlungen für Gebrauchs- und Verbrauchsgüter, Handelswaren			
3222	Auszahlungen für Verwaltungs- und Betriebsaufwand			
3223	Auszahlungen für Leasing- und Mietaufwand			
3224	Auszahlungen für Instandhaltung	429,60	500,00	-70,40
3225	Sonstige Auszahlungen aus Sachaufwand	25 992,29	230 200,00	-204 207,71
323	Auszahlungen aus Transfers (ohne Kapitaltransfers)	204,33	300,00	-95,67
3231	Transferzahlungen an Träger des öffentlichen Rechts	204,33	300,00	-95,67
3232	Transferzahlungen an Beteiligten			
3233	Transferzahlungen an Unternehmen (inkl. Finanzunternehmen)			

Straßen- und Wasserbau, Verkehr (Gruppe 6)

MVAG	Mittelverwendungs- und aufbringungsgruppen (1. und 2. Ebene)	RA 2023	VA 2023	RA - VA
3234	Transferzahlungen an Haushalte und Organisationen ohne Erwerbscharakter			
3235	Transferzahlungen an das Ausland			
3236	Investitions- und Tilgungszuschüsse zwischen Unternehmungen und Betrieben der Gebietskörperschaft und der Gebietskörperschaft			
324	Auszahlungen aus Finanzaufwand	0,00	0,00	0,00
3241	Auszahlungen für Zinsaufwand, für Finanzierungsleasing, für Forderungskauf, für Finanzschulden und derivative Finanzinstrumente			
3242	Auszahlungen für Zinsen aus derivativen Finanzinstrumenten ohne Grundgeschäft			
3243	Auszahlung aus Gewinnentnahmen von marktbestimmten Betrieben			
3244	Sonstige Auszahlungen aus Finanzaufwendungen			
32	Summe Auszahlungen operative Gebarung	26 626,22	231 000,00	-204 373,78
SA1	Saldo (1) Geldfluss aus der Operativen Gebarung (31 – 32)	179 793,78	152 800,00	26 993,78
331	Einzahlungen aus der Investitionstätigkeit	0,00	0,00	0,00
3311	Einzahlungen aus der Veräußerung von immateriellem Vermögen			
3312	Einzahlungen aus der Veräußerung von Grundstücken und Grundstückeinrichtungen			
3313	Einzahlungen aus der Veräußerung von Gebäuden und Bauten			
3314	Einzahlungen aus der Veräußerung von technischen Anlagen, Fahrzeuge und Maschinen			
3315	Einzahlungen aus der Veräußerung von Amts-, Betriebs- und Geschäftsausstattung			
3316	Einzahlungen aus der Veräußerung von Kulturgütern			
3317	Einzahlungen aus der Veräußerung von Beteiligungen			
332	Einzahlungen aus der Rückzahlung von Darlehen sowie gewährten Vorschüssen	0,00	0,00	0,00
3321	Einzahlungen aus Darlehen an Träger des öffentlichen Rechts			
3322	Einzahlungen aus Darlehen an Beteiligungen			
3323	Einzahlungen aus Darlehen an Unternehmen und Haushalte			
3325	Einzahlungen aus Vorschüssen und Anzahlungen			
333	Einzahlungen aus Kapitaltransfers	20 755,06	20 700,00	55,06
3331	Kapitaltransferzahlungen von Trägern des öffentlichen Rechts	20 755,06	20 700,00	55,06
3332	Kapitaltransferzahlungen von Beteiligungen			
3333	Kapitaltransferzahlungen von Unternehmen			
3334	Kapitaltransferzahlungen von Haushalten und Organisationen ohne Erwerbscharakter			
3335	Kapitaltransferzahlungen vom Ausland			
33	Summe Einzahlungen investive Gebarung	20 755,06	20 700,00	55,06
341	Auszahlungen aus der Investitionstätigkeit	489 406,26	480 800,00	8 606,26
3411	Auszahlungen für den Erwerb von immateriellem Vermögen			

Straßen- und Wasserbau, Verkehr (Gruppe 6)

MVAG	Mittelverwendungs- und aufbringungsgruppen (1. und 2. Ebene)	RA 2023	VA 2023	RA - VA
3412	Auszahlungen für den Erwerb von Grundstücken und Grundstückseinrichtungen	489 406,26	480 800,00	8 606,26
3413	Auszahlungen für den Erwerb von Gebäuden und Bauten			
3414	Auszahlungen für den Erwerb von technischen Anlagen, Fahrzeuge und Maschinen			
3415	Auszahlungen für den Erwerb von Amts-, Betriebs- und Geschäftsausstattung			
3416	Auszahlungen für den Erwerb von Kulturgütern			
3417	Auszahlungen für den Erwerb von Beteiligungen			
342	Auszahlungen von gewährten Darlehen sowie gewährten Vorschüssen	0,00	0,00	0,00
3421	Auszahlung von Darlehen an Träger des öffentlichen Rechts			
3422	Auszahlung von Darlehen an Beteiligungen			
3423	Auszahlung von Darlehen an Unternehmen und Haushalte			
3425	Auszahlungen von Vorschüssen und Anzahlungen			
343	Auszahlungen aus Kapitaltransfers	0,00	0,00	0,00
3431	Kapitaltransferzahlungen an Träger des öffentlichen Rechts			
3432	Kapitaltransferzahlungen an Beteiligungen			
3433	Kapitaltransferzahlungen an Unternehmen (Finanzunternehmen)			
3434	Kapitaltransferzahlungen an Haushalte und Organisationen ohne Erwerbscharakter			
3435	Kapitaltransferzahlungen an das Ausland			
34	Summe Auszahlungen investive Gebarung	489 406,26	480 800,00	8 606,26
SA2	Saldo (2) Geldfluss aus der Investiven Gebarung (33 – 34)	-468 651,20	-460 100,00	-8 551,20
SA3	Saldo (3) Nettofinanzierungssaldo (Saldo 1 + Saldo 2)	-288 857,42	-307 300,00	18 442,58
351	Einzahlungen aus der Aufnahme von Finanzschulden	0,00	0,00	0,00
3511	Einzahlungen aus empfangenen Darlehen von öffentlichen Körperschaften und Rechtsträgern			
3512	Einzahlungen aus empfangenen Darlehen von Beteiligungen			
3513	Einzahlungen aus empfangenen Darlehen von Unternehmen und privaten Haushalten			
3514	Einzahlungen aus Finanzschulden (Finanzunternehmen)			
353	Einzahlungen infolge eines Kapitaltausch bei derivativen Finanzinstrumenten mit Grundgeschäft	0,00	0,00	0,00
3530	Einzahlungen infolge eines Kapitaltausch bei derivativen Finanzinstrumenten mit Grundgeschäft			
355	Einzahlungen aus dem Abgang von Finanzinstrumenten	0,00	0,00	0,00
3550	Einzahlungen aus dem Abgang von Finanzinstrumenten			
35	Summe Einzahlungen aus der Finanzierungstätigkeit	0,00	0,00	0,00
361	Auszahlungen aus der Tilgung von Finanzschulden	0,00	0,00	0,00

Straßen- und Wasserbau, Verkehr (Gruppe 6)

MVAG	Mittelverwendungs- und aufbringungsgruppen (1. und 2. Ebene)	RA 2023	VA 2023	RA - VA
3611	Auszahlungen aus empfangenen Darlehen von öffentlichen Körperschaften und Rechtsträgern			
3612	Auszahlungen aus empfangenen Darlehen von Beteiligungen			
3613	Auszahlungen aus empfangenen Darlehen von Unternehmen und privaten Haushalten			
3614	Auszahlungen aus Finanzschulden			
3615	Auszahlung aus der Rückzahlung von Leasingverbindlichkeiten			
363	Auszahlungen infolge eines Kapitaltausch bei derivativen Finanzinstrumenten mit Grundgeschäft	0,00	0,00	0,00
3630	Auszahlungen infolge eines Kapitaltausch bei derivativen Finanzinstrumenten mit Grundgeschäft			
365	Auszahlungen für den Erwerb von Finanzinstrumenten	0,00	0,00	0,00
3650	Auszahlungen für den Erwerb von Finanzinstrumenten			
36	Summe Auszahlungen aus der Finanzierungstätigkeit	0,00	0,00	0,00
SA4	Saldo (4) Geldfluss aus der Finanzierungstätigkeit (35 – 36)	0,00	0,00	0,00
SA5	Saldo (5) Geldfluss aus der voranschlagswirksamen Gebarung (Saldo 3 + Saldo 4)	-288 857,42	-307 300,00	18 442,58

Wirtschaftsförderung (Gruppe 7)

MVAG	Mittelverwendungs- und aufbringungsgruppen (1. und 2. Ebene)	RA 2023	VA 2023	RA - VA
311	Einzahlungen aus der operativen Verwaltungstätigkeit	14 157,81	13 300,00	857,81
3111	Einzahlungen aus eigenen Abgaben			
3112	Einzahlungen aus Ertragsanteilen			
3113	Einzahlungen aus Gebühren			
3114	Einzahlungen aus Leistungen	3 500,00	2 600,00	900,00
3115	Einzahlungen aus Besitz und wirtschaftlicher Tätigkeit			
3116	Einzahlungen aus Veräußerung von geringwertigen Wirtschaftsgütern (GWG) und sonstige Einzahlungen	10 657,81	10 700,00	-42,19
312	Einzahlungen aus Transfers (ohne Kapitaltransfers)	2 750,00	2 800,00	-50,00
3121	Transferzahlungen von Trägern des öffentlichen Rechts	2 750,00	2 800,00	-50,00
3122	Transferzahlungen von Beteiligten			
3123	Transferzahlungen von Unternehmen (inkl. Finanzunternehmen)			
3124	Transferzahlungen von Haushalten und Organisationen ohne Erwerbscharakter			
3125	Transferzahlungen vom Ausland			
3126	Investitions- und Tilgungszuschüsse zwischen Unternehmungen und Betrieben der Gebietskörperschaft und der Gebietskörperschaft			
313	Einzahlungen aus Finanzerträgen	0,00	0,00	0,00
3131	Einzahlungen aus Zinserträgen			
3133	Einzahlungen aus Gewinnentnahmen von marktbestimmten Betrieben			
3134	Sonstige Einzahlungen aus Finanzerträgen			
3135	Einzahlungen aus Dividenden/Gewinnausschüttungen			
31	Summe Einzahlungen operative Gebarung	16 907,81	16 100,00	807,81
321	Auszahlungen aus Personalaufwand	0,00	0,00	0,00
3211	Auszahlungen für Personalaufwand Bezüge, Nebengebühren, und Mehrleistungsvergütungen)			
3212	Auszahlungen für gesetzliche und freiwillige Sozialaufwendungen			
3213	Auszahlungen aus sonstigem Personalaufwand			
322	Auszahlungen aus Sachaufwand (ohne Transferaufwand)	17 239,42	19 100,00	-1 860,58
3221	Auszahlungen für Gebrauchs- und Verbrauchsgüter, Handelswaren			
3222	Auszahlungen für Verwaltungs- und Betriebsaufwand	1 720,00	1 800,00	-80,00
3223	Auszahlungen für Leasing- und Mietaufwand			
3224	Auszahlungen für Instandhaltung			
3225	Sonstige Auszahlungen aus Sachaufwand	15 519,42	17 300,00	-1 780,58
323	Auszahlungen aus Transfers (ohne Kapitaltransfers)	0,00	0,00	0,00
3231	Transferzahlungen an Träger des öffentlichen Rechts			
3232	Transferzahlungen an Beteiligten			
3233	Transferzahlungen an Unternehmen (inkl. Finanzunternehmen)			

Wirtschaftsförderung (Gruppe 7)

MVAG	Mittelverwendungs- und aufbringungsgruppen (1. und 2. Ebene)	RA 2023	VA 2023	RA - VA
3234	Transferzahlungen an Haushalte und Organisationen ohne Erwerbscharakter			
3235	Transferzahlungen an das Ausland			
3236	Investitions- und Tilgungszuschüsse zwischen Unternehmungen und Betrieben der Gebietskörperschaft und der Gebietskörperschaft			
324	Auszahlungen aus Finanzaufwand	0,00	0,00	0,00
3241	Auszahlungen für Zinsaufwand, für Finanzierungsleasing, für Forderungskauf, für Finanzschulden und derivative Finanzinstrumente			
3242	Auszahlungen für Zinsen aus derivativen Finanzinstrumenten ohne Grundgeschäft			
3243	Auszahlung aus Gewinnentnahmen von marktbestimmten Betrieben			
3244	Sonstige Auszahlungen aus Finanzaufwendungen			
32	Summe Auszahlungen operative Gebarung	17 239,42	19 100,00	-1 860,58
SA1	Saldo (1) Geldfluss aus der Operativen Gebarung (31 – 32)	-331,61	-3 000,00	2 668,39
331	Einzahlungen aus der Investitionstätigkeit	0,00	0,00	0,00
3311	Einzahlungen aus der Veräußerung von immateriellem Vermögen			
3312	Einzahlungen aus der Veräußerung von Grundstücken und Grundstückeinrichtungen			
3313	Einzahlungen aus der Veräußerung von Gebäuden und Bauten			
3314	Einzahlungen aus der Veräußerung von technischen Anlagen, Fahrzeuge und Maschinen			
3315	Einzahlungen aus der Veräußerung von Amts-, Betriebs- und Geschäftsausstattung			
3316	Einzahlungen aus der Veräußerung von Kulturgütern			
3317	Einzahlungen aus der Veräußerung von Beteiligungen			
332	Einzahlungen aus der Rückzahlung von Darlehen sowie gewährten Vorschüssen	0,00	0,00	0,00
3321	Einzahlungen aus Darlehen an Träger des öffentlichen Rechts			
3322	Einzahlungen aus Darlehen an Beteiligungen			
3323	Einzahlungen aus Darlehen an Unternehmen und Haushalte			
3325	Einzahlungen aus Vorschüssen und Anzahlungen			
333	Einzahlungen aus Kapitaltransfers	2 750,00	2 700,00	50,00
3331	Kapitaltransferzahlungen von Trägern des öffentlichen Rechts	2 750,00	2 700,00	50,00
3332	Kapitaltransferzahlungen von Beteiligungen			
3333	Kapitaltransferzahlungen von Unternehmen			
3334	Kapitaltransferzahlungen von Haushalten und Organisationen ohne Erwerbscharakter			
3335	Kapitaltransferzahlungen vom Ausland			
33	Summe Einzahlungen investive Gebarung	2 750,00	2 700,00	50,00
341	Auszahlungen aus der Investitionstätigkeit	16 157,81	16 200,00	-42,19
3411	Auszahlungen für den Erwerb von immateriellem Vermögen			

Wirtschaftsförderung (Gruppe 7)

MVAG	Mittelverwendungs- und aufbringungsgruppen (1. und 2. Ebene)	RA 2023	VA 2023	RA - VA
3412	Auszahlungen für den Erwerb von Grundstücken und Grundstückseinrichtungen	16 157,81	16 200,00	-42,19
3413	Auszahlungen für den Erwerb von Gebäuden und Bauten			
3414	Auszahlungen für den Erwerb von technischen Anlagen, Fahrzeuge und Maschinen			
3415	Auszahlungen für den Erwerb von Amts-, Betriebs- und Geschäftsausstattung			
3416	Auszahlungen für den Erwerb von Kulturgütern			
3417	Auszahlungen für den Erwerb von Beteiligungen			
342	Auszahlungen von gewährten Darlehen sowie gewährten Vorschüssen	0,00	0,00	0,00
3421	Auszahlung von Darlehen an Träger des öffentlichen Rechts			
3422	Auszahlung von Darlehen an Beteiligungen			
3423	Auszahlung von Darlehen an Unternehmen und Haushalte			
3425	Auszahlungen von Vorschüssen und Anzahlungen			
343	Auszahlungen aus Kapitaltransfers	0,00	2 100,00	-2 100,00
3431	Kapitaltransferzahlungen an Träger des öffentlichen Rechts			
3432	Kapitaltransferzahlungen an Beteiligungen			
3433	Kapitaltransferzahlungen an Unternehmen (Finanzunternehmen)		2 000,00	-2 000,00
3434	Kapitaltransferzahlungen an Haushalte und Organisationen ohne Erwerbscharakter		100,00	-100,00
3435	Kapitaltransferzahlungen an das Ausland			
34	Summe Auszahlungen investive Gebarung	16 157,81	18 300,00	-2 142,19
SA2	Saldo (2) Geldfluss aus der Investiven Gebarung (33 – 34)	-13 407,81	-15 600,00	2 192,19
SA3	Saldo (3) Nettofinanzierungssaldo (Saldo 1 + Saldo 2)	-13 739,42	-18 600,00	4 860,58
351	Einzahlungen aus der Aufnahme von Finanzschulden	0,00	0,00	0,00
3511	Einzahlungen aus empfangenen Darlehen von öffentlichen Körperschaften und Rechtsträgern			
3512	Einzahlungen aus empfangenen Darlehen von Beteiligungen			
3513	Einzahlungen aus empfangenen Darlehen von Unternehmen und privaten Haushalten			
3514	Einzahlungen aus Finanzschulden (Finanzunternehmen)			
353	Einzahlungen infolge eines Kapitaltausch bei derivativen Finanzinstrumenten mit Grundgeschäft	0,00	0,00	0,00
3530	Einzahlungen infolge eines Kapitaltausch bei derivativen Finanzinstrumenten mit Grundgeschäft			
355	Einzahlungen aus dem Abgang von Finanzinstrumenten	0,00	0,00	0,00
3550	Einzahlungen aus dem Abgang von Finanzinstrumenten			
35	Summe Einzahlungen aus der Finanzierungstätigkeit	0,00	0,00	0,00
361	Auszahlungen aus der Tilgung von Finanzschulden	0,00	0,00	0,00

Wirtschaftsförderung (Gruppe 7)

MVAG	Mittelverwendungs- und aufbringungsgruppen (1. und 2. Ebene)	RA 2023	VA 2023	RA - VA
3611	Auszahlungen aus empfangenen Darlehen von öffentlichen Körperschaften und Rechtsträgern			
3612	Auszahlungen aus empfangenen Darlehen von Beteiligungen			
3613	Auszahlungen aus empfangenen Darlehen von Unternehmen und privaten Haushalten			
3614	Auszahlungen aus Finanzschulden			
3615	Auszahlung aus der Rückzahlung von Leasingverbindlichkeiten			
363	Auszahlungen infolge eines Kapitaltausch bei derivativen Finanzinstrumenten mit Grundgeschäft	0,00	0,00	0,00
3630	Auszahlungen infolge eines Kapitaltausch bei derivativen Finanzinstrumenten mit Grundgeschäft			
365	Auszahlungen für den Erwerb von Finanzinstrumenten	0,00	0,00	0,00
3650	Auszahlungen für den Erwerb von Finanzinstrumenten			
36	Summe Auszahlungen aus der Finanzierungstätigkeit	0,00	0,00	0,00
SA4	Saldo (4) Geldfluss aus der Finanzierungstätigkeit (35 – 36)	0,00	0,00	0,00
SA5	Saldo (5) Geldfluss aus der voranschlagswirksamen Gebarung (Saldo 3 + Saldo 4)	-13 739,42	-18 600,00	4 860,58

Dienstleistungen (Gruppe 8)

MVAG	Mittelverwendungs- und aufbringungsgruppen (1. und 2. Ebene)	RA 2023	VA 2023	RA - VA
311	Einzahlungen aus der operativen Verwaltungstätigkeit	1 248 794,70	1 233 800,00	14 994,70
3111	Einzahlungen aus eigenen Abgaben			
3112	Einzahlungen aus Ertragsanteilen			
3113	Einzahlungen aus Gebühren	626 745,26	651 400,00	-24 654,74
3114	Einzahlungen aus Leistungen	205 356,43	211 500,00	-6 143,57
3115	Einzahlungen aus Besitz und wirtschaftlicher Tätigkeit	268 316,51	252 700,00	15 616,51
3116	Einzahlungen aus Veräußerung von geringwertigen Wirtschaftsgütern (GWG) und sonstige Einzahlungen	148 376,50	118 200,00	30 176,50
312	Einzahlungen aus Transfers (ohne Kapitaltransfers)	5 637,15	11 800,00	-6 162,85
3121	Transferzahlungen von Trägern des öffentlichen Rechts	5 137,15	11 800,00	-6 662,85
3122	Transferzahlungen von Beteiligten			
3123	Transferzahlungen von Unternehmen (inkl. Finanzunternehmen)			
3124	Transferzahlungen von Haushalte und Organisationen ohne Erwerbscharakter	500,00		500,00
3125	Transferzahlungen vom Ausland			
3126	Investitions- und Tilgungszuschüsse zwischen Unternehmungen und Betrieben der Gebietskörperschaft und der Gebietskörperschaft			
313	Einzahlungen aus Finanzerträgen	0,00	0,00	0,00
3131	Einzahlungen aus Zinserträgen			
3133	Einzahlungen aus Gewinnentnahmen von marktbestimmten Betrieben			
3134	Sonstige Einzahlungen aus Finanzerträgen			
3135	Einzahlungen aus Dividenden/Gewinnausschüttungen			
31	Summe Einzahlungen operative Gebarung	1 254 431,85	1 245 600,00	8 831,85
321	Auszahlungen aus Personalaufwand	503 883,94	473 000,00	30 883,94
3211	Auszahlungen für Personalaufwand Bezüge, Nebengebühren, und Mehrleistungsvergütungen)	404 251,82	378 600,00	25 651,82
3212	Auszahlungen für gesetzliche und freiwillige Sozialaufwendungen	99 632,12	94 400,00	5 232,12
3213	Auszahlungen aus sonstigem Personalaufwand			
322	Auszahlungen aus Sachaufwand (ohne Transferaufwand)	699 024,05	719 500,00	-20 475,95
3221	Auszahlungen für Gebrauchs- und Verbrauchsgüter, Handelswaren	118 140,63	135 100,00	-16 959,37
3222	Auszahlungen für Verwaltungs- und Betriebsaufwand	105 228,97	104 400,00	828,97
3223	Auszahlungen für Leasing- und Mietaufwand			
3224	Auszahlungen für Instandhaltung	163 417,37	173 400,00	-9 982,63
3225	Sonstige Auszahlungen aus Sachaufwand	312 237,08	306 600,00	5 637,08
323	Auszahlungen aus Transfers (ohne Kapitaltransfers)	3 355,00	4 300,00	-945,00
3231	Transferzahlungen an Träger des öffentlichen Rechts			
3232	Transferzahlungen an Beteiligten			
3233	Transferzahlungen an Unternehmen (inkl. Finanzunternehmen)			

Dienstleistungen (Gruppe 8)

MVAG	Mittelverwendungs- und aufbringungsgruppen (1. und 2. Ebene)	RA 2023	VA 2023	RA - VA
3234	Transferzahlungen an Haushalte und Organisationen ohne Erwerbscharakter	3 355,00	4 300,00	-945,00
3235	Transferzahlungen an das Ausland			
3236	Investitions- und Tilgungszuschüsse zwischen Unternehmungen und Betrieben der Gebietskörperschaft und der Gebietskörperschaft			
324	Auszahlungen aus Finanzaufwand	136 136,48	140 000,00	-3 863,52
3241	Auszahlungen für Zinsaufwand, für Finanzierungsleasing, für Forderungskauf, für Finanzschulden und derivative Finanzinstrumente	136 136,48	140 000,00	-3 863,52
3242	Auszahlungen für Zinsen aus derivativen Finanzinstrumenten ohne Grundgeschäft			
3243	Auszahlung aus Gewinnentnahmen von marktbestimmten Betrieben			
3244	Sonstige Auszahlungen aus Finanzaufwendungen			
32	Summe Auszahlungen operative Gebarung	1 342 399,47	1 336 800,00	5 599,47
SA1	Saldo (1) Geldfluss aus der Operativen Gebarung (31 – 32)	-87 967,62	-91 200,00	3 232,38
331	Einzahlungen aus der Investitionstätigkeit	169 263,00	345 900,00	-176 637,00
3311	Einzahlungen aus der Veräußerung von immateriellem Vermögen			
3312	Einzahlungen aus der Veräußerung von Grundstücken und Grundstückeinrichtungen	169 263,00	345 800,00	-176 537,00
3313	Einzahlungen aus der Veräußerung von Gebäuden und Bauten			
3314	Einzahlungen aus der Veräußerung von technischen Anlagen, Fahrzeuge und Maschinen		100,00	-100,00
3315	Einzahlungen aus der Veräußerung von Amts-, Betriebs- und Geschäftsausstattung			
3316	Einzahlungen aus der Veräußerung von Kulturgütern			
3317	Einzahlungen aus der Veräußerung von Beteiligungen			
332	Einzahlungen aus der Rückzahlung von Darlehen sowie gewährten Vorschüssen	0,00	0,00	0,00
3321	Einzahlungen aus Darlehen an Träger des öffentlichen Rechts			
3322	Einzahlungen aus Darlehen an Beteiligungen			
3323	Einzahlungen aus Darlehen an Unternehmen und Haushalte			
3325	Einzahlungen aus Vorschüssen und Anzahlungen			
333	Einzahlungen aus Kapitaltransfers	232 968,06	360 500,00	-127 531,94
3331	Kapitaltransferzahlungen von Trägern des öffentlichen Rechts	184 298,68	249 000,00	-64 701,32
3332	Kapitaltransferzahlungen von Beteiligungen			
3333	Kapitaltransferzahlungen von Unternehmen			
3334	Kapitaltransferzahlungen von Haushalten und Organisationen ohne Erwerbscharakter	48 669,38	111 500,00	-62 830,62
3335	Kapitaltransferzahlungen vom Ausland			
33	Summe Einzahlungen investive Gebarung	402 231,06	706 400,00	-304 168,94
341	Auszahlungen aus der Investitionstätigkeit	846 222,74	1 011 800,00	-165 577,26
3411	Auszahlungen für den Erwerb von immateriellem Vermögen			

Dienstleistungen (Gruppe 8)

MVAG	Mittelverwendungs- und aufbringungsgruppen (1. und 2. Ebene)	RA 2023	VA 2023	RA - VA
3412	Auszahlungen für den Erwerb von Grundstücken und Grundstückseinrichtungen	628 645,63	831 300,00	-202 654,37
3413	Auszahlungen für den Erwerb von Gebäuden und Bauten	212 462,14	170 500,00	41 962,14
3414	Auszahlungen für den Erwerb von technischen Anlagen, Fahrzeuge und Maschinen	5 114,97	7 000,00	-1 885,03
3415	Auszahlungen für den Erwerb von Amts-, Betriebs- und Geschäftsausstattung		3 000,00	-3 000,00
3416	Auszahlungen für den Erwerb von Kulturgütern			
3417	Auszahlungen für den Erwerb von Beteiligungen			
342	Auszahlungen von gewährten Darlehen sowie gewährten Vorschüssen	0,00	0,00	0,00
3421	Auszahlung von Darlehen an Träger des öffentlichen Rechts			
3422	Auszahlung von Darlehen an Beteiligungen			
3423	Auszahlung von Darlehen an Unternehmen und Haushalte			
3425	Auszahlungen von Vorschüssen und Anzahlungen			
343	Auszahlungen aus Kapitaltransfers	0,00	0,00	0,00
3431	Kapitaltransferzahlungen an Träger des öffentlichen Rechts			
3432	Kapitaltransferzahlungen an Beteiligungen			
3433	Kapitaltransferzahlungen an Unternehmen (Finanzunternehmen)			
3434	Kapitaltransferzahlungen an Haushalte und Organisationen ohne Erwerbscharakter			
3435	Kapitaltransferzahlungen an das Ausland			
34	Summe Auszahlungen investive Gebarung	846 222,74	1 011 800,00	-165 577,26
SA2	Saldo (2) Geldfluss aus der Investiven Gebarung (33 – 34)	-443 991,68	-305 400,00	-138 591,68
SA3	Saldo (3) Nettofinanzierungssaldo (Saldo 1 + Saldo 2)	-531 959,30	-396 600,00	-135 359,30
351	Einzahlungen aus der Aufnahme von Finanzschulden	5 680,37	5 700,00	-19,63
3511	Einzahlungen aus empfangenen Darlehen von öffentlichen Körperschaften und Rechtsträgern	5 680,37	5 700,00	-19,63
3512	Einzahlungen aus empfangenen Darlehen von Beteiligungen			
3513	Einzahlungen aus empfangenen Darlehen von Unternehmen und privaten Haushalten			
3514	Einzahlungen aus Finanzschulden (Finanzunternehmen)			
353	Einzahlungen infolge eines Kapitaltausch bei derivativen Finanzinstrumenten mit Grundgeschäft	0,00	0,00	0,00
3530	Einzahlungen infolge eines Kapitaltausch bei derivativen Finanzinstrumenten mit Grundgeschäft			
355	Einzahlungen aus dem Abgang von Finanzinstrumenten	0,00	0,00	0,00
3550	Einzahlungen aus dem Abgang von Finanzinstrumenten			
35	Summe Einzahlungen aus der Finanzierungstätigkeit	5 680,37	5 700,00	-19,63
361	Auszahlungen aus der Tilgung von Finanzschulden	299 777,93	300 200,00	-422,07

Dienstleistungen (Gruppe 8)

MVAG	Mittelverwendungs- und aufbringungsgruppen (1. und 2. Ebene)	RA 2023	VA 2023	RA - VA
3611	Auszahlungen aus empfangenen Darlehen von öffentlichen Körperschaften und Rechtsträgern	40 917,91	40 900,00	17,91
3612	Auszahlungen aus empfangenen Darlehen von Beteiligungen			
3613	Auszahlungen aus empfangenen Darlehen von Unternehmen und privaten Haushalten			
3614	Auszahlungen aus Finanzschulden	258 860,02	259 300,00	-439,98
3615	Auszahlung aus der Rückzahlung von Leasingverbindlichkeiten			
363	Auszahlungen infolge eines Kapitaltausch bei derivativen Finanzinstrumenten mit Grundgeschäft	0,00	0,00	0,00
3630	Auszahlungen infolge eines Kapitaltausch bei derivativen Finanzinstrumenten mit Grundgeschäft			
365	Auszahlungen für den Erwerb von Finanzinstrumenten	0,00	0,00	0,00
3650	Auszahlungen für den Erwerb von Finanzinstrumenten			
36	Summe Auszahlungen aus der Finanzierungstätigkeit	299 777,93	300 200,00	-422,07
SA4	Saldo (4) Geldfluss aus der Finanzierungstätigkeit (35 – 36)	-294 097,56	-294 500,00	402,44
SA5	Saldo (5) Geldfluss aus der voranschlagswirksamen Gebarung (Saldo 3 + Saldo 4)	-826 056,86	-691 100,00	-134 956,86

Finanzwirtschaft (Gruppe 9)

MVAG	Mittelverwendungs- und aufbringungsgruppen (1. und 2. Ebene)	RA 2023	VA 2023	RA - VA
311	Einzahlungen aus der operativen Verwaltungstätigkeit	2 657 002,63	2 517 700,00	139 302,63
3111	Einzahlungen aus eigenen Abgaben	909 224,22	760 900,00	148 324,22
3112	Einzahlungen aus Ertragsanteilen	1 746 089,59	1 748 200,00	-2 110,41
3113	Einzahlungen aus Gebühren			
3114	Einzahlungen aus Leistungen	23,85	600,00	-576,15
3115	Einzahlungen aus Besitz und wirtschaftlicher Tätigkeit			
3116	Einzahlungen aus Veräußerung von geringwertigen Wirtschaftsgütern (GWG) und sonstige Einzahlungen	1 664,97	8 000,00	-6 335,03
312	Einzahlungen aus Transfers (ohne Kapitaltransfers)	337 866,97	303 800,00	34 066,97
3121	Transferzahlungen von Trägern des öffentlichen Rechts	337 866,97	303 800,00	34 066,97
3122	Transferzahlungen von Beteiligten			
3123	Transferzahlungen von Unternehmen (inkl. Finanzunternehmen)			
3124	Transferzahlungen von Haushalten und Organisationen ohne Erwerbscharakter			
3125	Transferzahlungen vom Ausland			
3126	Investitions- und Tilgungszuschüsse zwischen Unternehmungen und Betrieben der Gebietskörperschaft und der Gebietskörperschaft			
313	Einzahlungen aus Finanzerträgen	18 493,96	17 000,00	1 493,96
3131	Einzahlungen aus Zinserträgen	18 493,96	17 000,00	1 493,96
3133	Einzahlungen aus Gewinnentnahmen von marktbestimmten Betrieben			
3134	Sonstige Einzahlungen aus Finanzerträgen			
3135	Einzahlungen aus Dividenden/Gewinnausschüttungen			
31	Summe Einzahlungen operative Gebarung	3 013 363,56	2 838 500,00	174 863,56
321	Auszahlungen aus Personalaufwand	0,00	0,00	0,00
3211	Auszahlungen für Personalaufwand Bezüge, Nebengebühren, und Mehrleistungsvergütungen)			
3212	Auszahlungen für gesetzliche und freiwillige Sozialaufwendungen			
3213	Auszahlungen aus sonstigem Personalaufwand			
322	Auszahlungen aus Sachaufwand (ohne Transferaufwand)	5 603,10	5 000,00	603,10
3221	Auszahlungen für Gebrauchs- und Verbrauchsgüter, Handelswaren			
3222	Auszahlungen für Verwaltungs- und Betriebsaufwand			
3223	Auszahlungen für Leasing- und Mietaufwand			
3224	Auszahlungen für Instandhaltung			
3225	Sonstige Auszahlungen aus Sachaufwand	5 603,10	5 000,00	603,10
323	Auszahlungen aus Transfers (ohne Kapitaltransfers)	0,00	0,00	0,00
3231	Transferzahlungen an Träger des öffentlichen Rechts			
3232	Transferzahlungen an Beteiligten			
3233	Transferzahlungen an Unternehmen (inkl. Finanzunternehmen)			

Finanzwirtschaft (Gruppe 9)

MVAG	Mittelverwendungs- und aufbringungsgruppen (1. und 2. Ebene)	RA 2023	VA 2023	RA - VA
3234	Transferzahlungen an Haushalte und Organisationen ohne Erwerbscharakter			
3235	Transferzahlungen an das Ausland			
3236	Investitions- und Tilgungszuschüsse zwischen Unternehmungen und Betrieben der Gebietskörperschaft und der Gebietskörperschaft			
324	Auszahlungen aus Finanzaufwand	3 230,68	2 800,00	430,68
3241	Auszahlungen für Zinsaufwand, für Finanzierungsleasing, für Forderungskauf, für Finanzschulden und derivative Finanzinstrumente	14,28	100,00	-85,72
3242	Auszahlungen für Zinsen aus derivativen Finanzinstrumenten ohne Grundgeschäft			
3243	Auszahlung aus Gewinnentnahmen von marktbestimmten Betrieben			
3244	Sonstige Auszahlungen aus Finanzaufwendungen	3 216,40	2 700,00	516,40
32	Summe Auszahlungen operative Gebarung	8 833,78	7 800,00	1 033,78
SA1	Saldo (1) Geldfluss aus der Operativen Gebarung (31 – 32)	3 004 529,78	2 830 700,00	173 829,78
331	Einzahlungen aus der Investitionstätigkeit	0,00	0,00	0,00
3311	Einzahlungen aus der Veräußerung von immateriellem Vermögen			
3312	Einzahlungen aus der Veräußerung von Grundstücken und Grundstückeinrichtungen			
3313	Einzahlungen aus der Veräußerung von Gebäuden und Bauten			
3314	Einzahlungen aus der Veräußerung von technischen Anlagen, Fahrzeuge und Maschinen			
3315	Einzahlungen aus der Veräußerung von Amts-, Betriebs- und Geschäftsausstattung			
3316	Einzahlungen aus der Veräußerung von Kulturgütern			
3317	Einzahlungen aus der Veräußerung von Beteiligungen			
332	Einzahlungen aus der Rückzahlung von Darlehen sowie gewährten Vorschüssen	0,00	0,00	0,00
3321	Einzahlungen aus Darlehen an Träger des öffentlichen Rechts			
3322	Einzahlungen aus Darlehen an Beteiligungen			
3323	Einzahlungen aus Darlehen an Unternehmen und Haushalte			
3325	Einzahlungen aus Vorschüssen und Anzahlungen			
333	Einzahlungen aus Kapitaltransfers	0,00	0,00	0,00
3331	Kapitaltransferzahlungen von Trägern des öffentlichen Rechts			
3332	Kapitaltransferzahlungen von Beteiligungen			
3333	Kapitaltransferzahlungen von Unternehmen			
3334	Kapitaltransferzahlungen von Haushalten und Organisationen ohne Erwerbscharakter			
3335	Kapitaltransferzahlungen vom Ausland			
33	Summe Einzahlungen investive Gebarung	0,00	0,00	0,00
341	Auszahlungen aus der Investitionstätigkeit	0,00	0,00	0,00
3411	Auszahlungen für den Erwerb von immateriellem Vermögen			

Finanzwirtschaft (Gruppe 9)

MVAG	Mittelverwendungs- und aufbringungsgruppen (1. und 2. Ebene)	RA 2023	VA 2023	RA - VA
3412	Auszahlungen für den Erwerb von Grundstücken und Grundstückseinrichtungen			
3413	Auszahlungen für den Erwerb von Gebäuden und Bauten			
3414	Auszahlungen für den Erwerb von technischen Anlagen, Fahrzeuge und Maschinen			
3415	Auszahlungen für den Erwerb von Amts-, Betriebs- und Geschäftsausstattung			
3416	Auszahlungen für den Erwerb von Kulturgütern			
3417	Auszahlungen für den Erwerb von Beteiligungen			
342	Auszahlungen von gewährten Darlehen sowie gewährten Vorschüssen	0,00	0,00	0,00
3421	Auszahlung von Darlehen an Träger des öffentlichen Rechts			
3422	Auszahlung von Darlehen an Beteiligungen			
3423	Auszahlung von Darlehen an Unternehmen und Haushalte			
3425	Auszahlungen von Vorschüssen und Anzahlungen			
343	Auszahlungen aus Kapitaltransfers	0,00	0,00	0,00
3431	Kapitaltransferzahlungen an Träger des öffentlichen Rechts			
3432	Kapitaltransferzahlungen an Beteiligungen			
3433	Kapitaltransferzahlungen an Unternehmen (Finanzunternehmen)			
3434	Kapitaltransferzahlungen an Haushalte und Organisationen ohne Erwerbscharakter			
3435	Kapitaltransferzahlungen an das Ausland			
34	Summe Auszahlungen investive Gebarung	0,00	0,00	0,00
SA2	Saldo (2) Geldfluss aus der Investiven Gebarung (33 – 34)	0,00	0,00	0,00
SA3	Saldo (3) Nettofinanzierungssaldo (Saldo 1 + Saldo 2)	3 004 529,78	2 830 700,00	173 829,78
351	Einzahlungen aus der Aufnahme von Finanzschulden	0,00	0,00	0,00
3511	Einzahlungen aus empfangenen Darlehen von öffentlichen Körperschaften und Rechtsträgern			
3512	Einzahlungen aus empfangenen Darlehen von Beteiligungen			
3513	Einzahlungen aus empfangenen Darlehen von Unternehmen und privaten Haushalten			
3514	Einzahlungen aus Finanzschulden (Finanzunternehmen)			
353	Einzahlungen infolge eines Kapitaltausch bei derivativen Finanzinstrumenten mit Grundgeschäft	0,00	0,00	0,00
3530	Einzahlungen infolge eines Kapitaltausch bei derivativen Finanzinstrumenten mit Grundgeschäft			
355	Einzahlungen aus dem Abgang von Finanzinstrumenten	0,00	0,00	0,00
3550	Einzahlungen aus dem Abgang von Finanzinstrumenten			
35	Summe Einzahlungen aus der Finanzierungstätigkeit	0,00	0,00	0,00
361	Auszahlungen aus der Tilgung von Finanzschulden	0,00	0,00	0,00

Finanzwirtschaft (Gruppe 9)

MVAG	Mittelverwendungs- und aufbringungsgruppen (1. und 2. Ebene)	RA 2023	VA 2023	RA - VA
3611	Auszahlungen aus empfangenen Darlehen von öffentlichen Körperschaften und Rechtsträgern			
3612	Auszahlungen aus empfangenen Darlehen von Beteiligungen			
3613	Auszahlungen aus empfangenen Darlehen von Unternehmen und privaten Haushalten			
3614	Auszahlungen aus Finanzschulden			
3615	Auszahlung aus der Rückzahlung von Leasingverbindlichkeiten			
363	Auszahlungen infolge eines Kapitaltausch bei derivativen Finanzinstrumenten mit Grundgeschäft	0,00	0,00	0,00
3630	Auszahlungen infolge eines Kapitaltausch bei derivativen Finanzinstrumenten mit Grundgeschäft			
365	Auszahlungen für den Erwerb von Finanzinstrumenten	0,00	0,00	0,00
3650	Auszahlungen für den Erwerb von Finanzinstrumenten			
36	Summe Auszahlungen aus der Finanzierungstätigkeit	0,00	0,00	0,00
SA4	Saldo (4) Geldfluss aus der Finanzierungstätigkeit (35 – 36)	0,00	0,00	0,00
SA5	Saldo (5) Geldfluss aus der voranschlagswirksamen Gebarung (Saldo 3 + Saldo 4)	3 004 529,78	2 830 700,00	173 829,78

Vermögenshaushalt (Anlage 1c)

AKTIVA		Code	Endbestand 31.12.2022	Endbestand 31.12.2023	Veränderung
A	Langfristiges Vermögen	10	15 039 943,97	16 504 838,03	1 464 894,06
A.I	Immaterielle Vermögenswerte	101	367 663,62	350 898,63	-16 764,99
A.I.1	Immaterielle Vermögenswerte	1010	367 663,62	350 898,63	-16 764,99
A.II	Sachanlagen	102	14 397 280,35	15 878 939,40	1 481 659,05
A.II.1	Grundstücke, Grundstückseinrichtungen und Infrastruktur	1021	5 511 881,63	6 184 948,98	673 067,35
A.II.2	Gebäude und Bauten	1022	2 265 688,48	2 854 927,18	589 238,70
A.II.3	Wasser- und Abwasserbauten und -anlagen	1023	6 134 499,88	5 878 774,76	-255 725,12
A.II.4	Sonderanlagen	1024	109 204,77	378 213,38	269 008,61
A.II.5	Technische Anlagen, Fahrzeuge und Maschinen	1025	101 073,64	304 702,25	203 628,61
A.II.6	Amts-, Betriebs- und Geschäftsausstattung	1026	274 931,95	277 372,85	2 440,90
A.II.7	Kulturgüter	1027	0,00	0,00	0,00
A.II.8	Geleistete Anzahlungen für Anlagen und Anlagen in Bau	1028	0,00	0,00	0,00
A.III	Aktive Finanzinstrumente/Langfristiges Finanzvermögen	103	0,00	0,00	0,00
A.III.1	Bis zur Endfälligkeit gehaltene Finanzinstrumente	1031	0,00	0,00	0,00
A.III.2	Zur Veräußerung verfügbare Finanzinstrumente	1032	0,00	0,00	0,00
A.III.3	Partizipations- und Hybridkapital	1033	0,00	0,00	0,00
A.III.4	Derivative Finanzinstrumente ohne Grundgeschäft	1034	0,00	0,00	0,00
A.IV	Beteiligungen	104	0,00	0,00	0,00
A.IV.1	Beteiligungen an verbundenen Unternehmen	1041	0,00	0,00	0,00
A.IV.2	Beteiligungen an assoziierten Unternehmen	1042	0,00	0,00	0,00
A.IV.3	Sonstige Beteiligungen	1043	0,00	0,00	0,00
A.IV.4	Verwaltete Einrichtungen, die der Kontrolle unterliegen	1044	0,00	0,00	0,00
A.V	Langfristige Forderungen	106	275 000,00	275 000,00	0,00
A.V.1	Langfristige Forderungen aus Lieferungen und Leistungen	1061	0,00	0,00	0,00
A.V.2	Langfristige Forderungen aus gewährten Darlehen	1062	275 000,00	275 000,00	0,00
A.V.3	Sonstige langfristige Forderungen	1063	0,00	0,00	0,00

AKTIVA		Code	Endbestand 31.12.2022	Endbestand 31.12.2023	Veränderung
B	Kurzfristiges Vermögen	11	2 122 784,81	1 450 040,35	-672 744,46
B.I	Kurzfristige Forderungen	113	337 613,44	307 544,69	-30 068,75
B.I.1	Kurzfristige Forderungen aus Lieferungen und Leistungen	1131	7 641,33	10 812,65	3 171,32
B.I.2	Kurzfristige Forderungen aus Abgaben	1132	21 440,14	91 169,00	69 728,86
B.I.3	Sonstige kurzfristige Forderungen	1133	0,00	0,00	0,00
B.I.4	Sonstige kurzfristige Forderungen (nicht voranschlagswirksame Gebarung)	1134	308 531,97	205 563,04	-102 968,93
B.II	Vorräte	114	0,00	0,00	0,00
B.II.1	Vorräte	1141	0,00	0,00	0,00
B.II.2	Gegebene Anzahlungen auf Vorräte	1142	0,00	0,00	0,00
B.III	Liquide Mittel	115	1 785 171,37	1 142 495,66	-642 675,71
B.III.1	Kassa, Bankguthaben, Schecks	1151	1 785 171,37	1 142 495,66	-642 675,71
B.III.2	Zahlungsmittelreserven	1152	0,00	0,00	0,00
B.IV	Aktive Finanzinstrumente/Kurzfristiges Finanzvermögen	116	0,00	0,00	0,00
B.IV.1	Aktive Finanzinstrumente/Kurzfristiges Finanzvermögen	1160	0,00	0,00	0,00
B.V	Aktive Rechnungsabgrenzung	117	0,00	0,00	0,00
B.V.1	Aktive Rechnungsabgrenzung	1170	0,00	0,00	0,00
Summe Aktiva (10 + 11)			17 162 728,78	17 954 878,38	792 149,60

PASSIVA		Code	Endbestand 31.12.2022	Endbestand 31.12.2023	Veränderung
C	Nettovermögen (Ausgleichsposten)	12	9 575 810,03	10 155 275,75	579 465,72
C.I	Saldo der Eröffnungsbilanz	121	4 694 042,62	4 694 042,62	0,00
C.I.1	Saldo der Eröffnungsbilanz	1210	4 694 042,62	4 694 042,62	0,00
C.II	Kumuliertes Nettoergebnis	122	568 364,91	568 364,91	0,00
C.II.1	Kumuliertes Nettoergebnis	1220	568 364,91	568 364,91	0,00
C.III	Haushaltsrücklagen	123	4 313 402,50	4 892 868,22	579 465,72
C.III.1	Haushaltsrücklagen	1230	4 313 402,50	4 892 868,22	579 465,72
C.IV	Neubewertungsrücklagen (Umbewertungskonto)	124	0,00	0,00	0,00
C.IV.1	Neubewertungsrücklagen (Umbewertungskonto)	1240	0,00	0,00	0,00
C.V	Fremdwährungsumrechnungsrücklagen	125	0,00	0,00	0,00
C.V.1	Fremdwährungsumrechnungsrücklagen	1250	0,00	0,00	0,00
D	Sonderposten Investitionszuschüsse (Kapitaltransfers)	13	1 626 165,96	2 113 431,22	487 265,26
D.I	Investitionszuschüsse	131	1 626 165,96	2 113 431,22	487 265,26
D.I.1	Investitionszuschüsse von Trägern öffentlichen Rechts	1311	1 538 160,93	1 971 978,10	433 817,17
D.I.2	Investitionszuschüsse von Beteiligungen	1312	0,00	0,00	0,00
D.I.3	Investitionszuschüsse von Übrigen	1313	88 005,03	141 453,12	53 448,09
E	Langfristige Fremdmittel	14	5 689 604,56	5 414 688,40	-274 916,16
E.I	Langfristige Finanzschulden, netto	141	5 406 905,82	5 112 808,26	-294 097,56
E.I.1	Langfristige Finanzschulden	1411	5 406 905,82	5 112 808,26	-294 097,56
E.I.2	Langfristige Forderungen aus derivativen Finanzinstrumenten mit Grundgeschäft	1412	0,00	0,00	0,00
E.I.3	Langfristige Verbindlichkeiten aus derivativen Finanzinstrumenten mit Grundgeschäft	1413	0,00	0,00	0,00
E.II	Langfristige Verbindlichkeiten	142	0,00	0,00	0,00
E.II.1	Langfristige Verbindlichkeiten aus Lieferungen und Leistungen	1421	0,00	0,00	0,00
E.II.2	Leasingverbindlichkeiten	1422	0,00	0,00	0,00
E.II.3	Sonstige langfristige Verbindlichkeiten	1423	0,00	0,00	0,00

PASSIVA		Code	Endbestand 31.12.2022	Endbestand 31.12.2023	Veränderung
E.III	Langfristige Rückstellungen	143	282 698,74	301 880,14	19 181,40
E.III.1	Rückstellungen für Abfertigungen	1431	183 040,26	186 292,18	3 251,92
E.III.2	Rückstellungen für Jubiläumszuwendungen	1432	99 658,48	115 587,96	15 929,48
E.III.3	Rückstellungen für Haftungen	1433	0,00	0,00	0,00
E.III.4	Rückstellungen für Sanierungen von Altlasten	1434	0,00	0,00	0,00
E.III.5	Rückstellungen für Pensionen	1435	0,00	0,00	0,00
E.III.6	Sonstige langfristige Rückstellungen	1436	0,00	0,00	0,00
F	Kurzfristige Fremdmittel	15	271 148,23	271 483,01	334,78
F.I	Kurzfristige Finanzschulden, netto	151	0,00	0,00	0,00
F.I.1	Kurzfristige Finanzschulden	1511	0,00	0,00	0,00
F.I.2	Kurzfristige Forderungen aus derivativen Finanzinstrumenten mit Grundgeschäft	1512	0,00	0,00	0,00
F.I.3	Kurzfristige Verbindlichkeiten aus derivativen Finanzinstrumenten mit Grundgeschäft	1513	0,00	0,00	0,00
F.II	Kurzfristige Verbindlichkeiten	152	271 148,23	271 483,01	334,78
F.II.1	Kurzfristige Verbindlichkeiten aus Lieferungen und Leistungen	1521	126 614,17	171 955,88	45 341,71
F.II.2	Kurzfristige Verbindlichkeiten aus Abgaben	1522	0,00	0,00	0,00
F.II.3	Sonstige kurzfristige Verbindlichkeiten	1523	0,00	0,00	0,00
F.II.4	Sonstige kurzfristige Verbindlichkeiten (nicht voranschlagswirksame Gebarung)	1524	144 534,06	99 527,13	-45 006,93
F.III	Kurzfristige Rückstellungen	153	0,00	0,00	0,00
F.III.1	Rückstellungen für Prozesskosten	1531	0,00	0,00	0,00
F.III.2	Rückstellungen für ausstehende Rechnungen	1532	0,00	0,00	0,00
F.III.3	Rückstellungen für nicht konsumierte Urlaube	1533	0,00	0,00	0,00
F.III.4	Sonstige kurzfristige Rückstellungen	1534	0,00	0,00	0,00
F.IV	Passive Rechnungsabgrenzung	154	0,00	0,00	0,00
F.IV.1	Passive Rechnungsabgrenzung	1540	0,00	0,00	0,00
Summe Passiva (12 + 13 + 14 + 15)			17 162 728,78	17 954 878,38	792 149,60

Haushaltspotential des Rechnungsabschlusses 2022

Rechnungsabschluss 2022

Stadtgemeinde Allentsteig

Haushaltspotential (aufbauend auf der Ergebnisrechnung)

MVAG	Mittelverwendungs- und -aufbringungsgruppen	Mittelaufbringung	Mittelverwendung	Saldo
211	Erträge aus der operativen Verwaltungstätigkeit	3 642 705,60		
212	Erträge aus Transfers	998 799,80		
213	Finanzerträge	877,97		
Summe Erträge (SU 21)		4 642 383,37		
2117	Nicht finanzierungswirksame operative Erträge (Auflösung von Rückstellungen und Aktivierte Eigenleistungen)	-21 502,69		
2127	Nicht finanzierungswirksamer Transferertrag (Auflösung von Investitionszuschüssen)	-80 759,53		
2136	Sonstige nicht finanzierungswirksame Finanzerträge (Auflösung von RS Bewertung von Beteiligungen und aktiven Finanzinstrumenten)			
Nicht finanzwirksame Erträge		-102 262,22		
Finanzwirksame Erträge		4 540 121,15		
221	Personalaufwand		903 727,39	
222	Sachaufwand (ohne Transferaufwand)		1 939 278,31	
223	Transferaufwand (laufende Transfers und Kapitaltransfers)		1 216 373,47	
224	Finanzaufwand		58 159,26	
Summe Aufwendungen (SU 22)			4 117 538,43	
2214	Nicht finanzierungswirksamer Personalaufwand (Dotierung RS für Abfertigungen, Jubiläum u. nicht konsumierte Urlaube)		-16 913,23	
2226	Nicht finanzierungswirksamer Sachaufwand (inkl. Abschreibungen, Dotierung von RS Prozess, ausstehende Rechnungen)		-890 399,25	
2237	Nicht finanzierungswirksamer Transferaufwand (Dotierungen von RS f. Pensionen)			
2245	Nicht finanzierungswirksamer Finanzaufwand (Wertberichtigungen zu Finanzinstrumenten, Aufwendungen aus der Bewertung von Beteiligungen)			
Nicht finanzwirksame Aufwendungen			-907 312,48	
Finanzwirksame Aufwendungen			3 210 225,95	
Finanzwirksames Ergebnis		4 540 121,15	3 210 225,95	1 329 895,20

Rechnungsabschluss 2022

Stadtgemeinde Allentsteig

Haushaltspotential (aufbauend auf der Ergebnisrechnung)

MVAG	Mittelverwendungs- und -aufbringungsgruppen	Mittelaufbringung	Mittelverwendung	Saldo
332	Einzahlungen aus der Rückzahlung von Darlehen sowie gewährten Vorschüssen (ohne 3325 mit Projektcode - Anzahlungen)	290 000,00		
1141	Vorräte (- Veränderung)			
1142	Gegebene Anzahlungen auf Vorräte (- Veränderung)			
1540	Passive Rechnungsabgrenzung			
	Einzahlungen der Kontengruppe 000-089, die keinem Projekt mit Projektcode 1 zugeordnet sind	17 095,00		
	Einzahlungen der Kontengruppe 30, die keinem Projekt mit Projektcode 1 zugeordnet sind	59 844,33		
	- Erträge der Kontogruppe 80 mit Projektcode 1			
2301	Entnahmen von Rücklagen endfälliger Darlehen (Kontengruppe 893)			
Jährliche wiederkehrende Einzahlungen		366 939,33		
36	Auszahlungen aus der Finanzierungstätigkeit (ohne Projektcode 1)		307 204,83	
2401	Zuweisung an Rücklagen endfälliger Darlehen (Kontengruppe 793)			
342	Auszahlungen von gewährten Darlehen sowie gewährten Vorschüssen (ohne 3425 mit Projektcode - Anzahlungen)			
1141	Vorräte (+ Veränderung)			
1142	Gegebene Anzahlungen auf Vorräte (+ Veränderung)			
1170	Aktive Rechnungsabgrenzung			
	Auszahlungen (Investitionen) der Kontengruppe 000-083, die keinem Projekt mit Projektcode 1 zugeordnet sind		85 751,78	
Jährliche wiederkehrende Auszahlungen			392 956,61	
	Kontengruppe 871, KT der Ergebnisrechnung, mit Projektcode (BZ)	-441 745,25		
Summe Kapitaltransfers der Ergebnisrechnung		-441 745,25		
Jährliches Haushaltspotential		4 465 315,23	3 603 182,56	862 132,67
	Jährliches Haushaltspotential	862 132,67		
	kumuliertes Haushaltspotential zum 31.12.2021 (Vorjahr)	772 642,25		
Verfügbares Haushaltspotential		1 634 774,92		

Rechnungsabschluss 2022

Stadtgemeinde Allentsteig

Haushaltspotential (aufbauend auf der Ergebnisrechnung)

MVAG	Mittelverwendungs- und -aufbringungsgruppen	Mittelaufbringung	Mittelverwendung	Saldo
informativ	im verfügbaren Haushaltspotential enthaltene Bedarfszuweisungen zur Liquiditätssteigerung aus Kontogruppe 871, KT der Ergebnisrechnung ohne Projektcode			
informativ	tatsächlicher Liquiditätsbedarf ohne Rücklagenauflösung (Abgang)	1 634 774,92		
2401	Zuweisung an Haushaltsrücklagen (Kontengruppe 794)			
2401	Zuweisung an Haushaltsrücklagen (Kontengruppe 795)		379 414,69	
Jährliche Aufwände für Rücklagen			379 414,69	
2301	Entnahmen von Haushaltsrücklagen (Kontengruppe 894)			
2301	Entnahmen von Haushaltsrücklagen (Kontengruppe 895)			
Jährliche RL-Erträge f. Investitionen (finanzw.)		0,00		
Endbestand kumuliertes Haushaltspotential		1 634 774,92	379 414,69	1 255 360,23
	- Zuweisungen und Umbuchungen an investive Vorhaben			
	Zuführung an Vorhaben Nr. 4 - Um- und Zubau FF-Haus Thaua			6 067,89
	Zuführung an Vorhaben Nr. 7 - Land-u.forstwirtschaftliche Wegerhaltung			14 269,11
	+ Rückführungen und Umbuchungen von investiven Vorhaben			
Endstand kumuliertes Haushaltspotential nach Berücksichtigung von Zuweisungen und Rückführungen investive Vorhaben				1 235 023,23

Haushaltspotential 2023 (aufbauend auf der Ergebnisrechnung)

Rechnungsabschluss 2023

Stadtgemeinde Allentsteig

Haushaltspotential (aufbauend auf der Ergebnisrechnung)

MVAG	Mittelverwendungs- und -aufbringungsgruppen	Mittelaufbringung	Mittelverwendung	Saldo
211	Erträge aus der operativen Verwaltungstätigkeit	4 422 720,39		
212	Erträge aus Transfers	814 107,00		
213	Finanzerträge	18 493,96		
Summe Erträge (SU 21)		5 255 321,35		
2117	Nicht finanzierungswirksame operative Erträge (Auflösung von Rückstellungen und Aktivierte Eigenleistungen)	-130 553,77		
2127	Nicht finanzierungswirksamer Transferertrag (Auflösung von Investitionszuschüssen)	-94 403,73		
2136	Sonstige nicht finanzierungswirksame Finanzerträge (Auflösung von RS Bewertung von Beteiligungen und aktiven Finanzinstrumenten)			
Nicht finanzwirksame Erträge		-224 957,50		
Finanzwirksame Erträge		5 030 363,85		
221	Personalaufwand		1 014 043,10	
222	Sachaufwand (ohne Transferaufwand)		2 329 381,70	
223	Transferaufwand (laufende Transfers und Kapitaltransfers)		1 193 063,67	
224	Finanzaufwand		139 367,16	
Summe Aufwendungen (SU 22)			4 675 855,63	
2214	Nicht finanzierungswirksamer Personalaufwand (Dotierung RS für Abfertigungen, Jubiläum u. nicht konsumierte Urlaube)		-19 181,40	
2226	Nicht finanzierungswirksamer Sachaufwand (inkl. Abschreibungen, Dotierung von RS Prozess, ausstehende Rechnungen)		-887 070,09	
2237	Nicht finanzierungswirksamer Transferaufwand (Dotierungen von RS f. Pensionen)			
2245	Nicht finanzierungswirksamer Finanzaufwand (Wertberichtigungen zu Finanzinstrumenten, Aufwendungen aus der Bewertung von Beteiligungen)			
Nicht finanzwirksame Aufwendungen			-906 251,49	
Finanzwirksame Aufwendungen			3 769 604,14	
Finanzwirksames Ergebnis		5 030 363,85	3 769 604,14	1 260 759,71

Rechnungsabschluss 2023

Stadtgemeinde Allentsteig

Haushaltspotential (aufbauend auf der Ergebnisrechnung)

MVAG	Mittelverwendungs- und -aufbringungsgruppen	Mittelaufbringung	Mittelverwendung	Saldo
332	Einzahlungen aus der Rückzahlung von Darlehen sowie gewährten Vorschüssen (ohne 3325 mit Projektcode - Anzahlungen)			
1141	Vorräte (- Veränderung)			
1142	Gegebene Anzahlungen auf Vorräte (- Veränderung)			
1540	Passive Rechnungsabgrenzung			
	Einzahlungen der Kontengruppe 000-089, die keinem Projekt mit Projektcode 1 zugeordnet sind	169 543,00		
	Einzahlungen der Kontengruppe 30, die keinem Projekt mit Projektcode 1 zugeordnet sind	67 982,68		
	- Erträge der Kontogruppe 80 mit Projektcode 1			
2301	Entnahmen von Rücklagen endfälliger Darlehen (Kontengruppe 893)			
Jährliche wiederkehrende Einzahlungen		237 525,68		
36	Auszahlungen aus der Finanzierungstätigkeit (ohne Projektcode 1)		299 777,93	
2401	Zuweisung an Rücklagen endfälliger Darlehen (Kontengruppe 793)			
342	Auszahlungen von gewährten Darlehen sowie gewährten Vorschüssen (ohne 3425 mit Projektcode - Anzahlungen)			
1141	Vorräte (+ Veränderung)			
1142	Gegebene Anzahlungen auf Vorräte (+ Veränderung)			
1170	Aktive Rechnungsabgrenzung			
	Auszahlungen (Investitionen) der Kontengruppe 000-083, die keinem Projekt mit Projektcode 1 zugeordnet sind		82 005,49	
Jährliche wiederkehrende Auszahlungen			381 783,42	
	Kontengruppe 871, KT der Ergebnisrechnung, mit Projektcode (BZ)	-356 050,00		
Summe Kapitaltransfers der Ergebnisrechnung		-356 050,00		
Jährliches Haushaltspotential		4 911 839,53	4 151 387,56	760 451,97
	Jährliches Haushaltspotential	760 451,97		
	kumuliertes Haushaltspotential zum 31.12.2022 (Vorjahr)	1 235 023,23		
Verfügbares Haushaltspotential		1 995 475,20		

Rechnungsabschluss 2023

Stadtgemeinde Allentsteig

Haushaltspotential (aufbauend auf der Ergebnisrechnung)

MVAG	Mittelverwendungs- und -aufbringungsgruppen	Mittelaufbringung	Mittelverwendung	Saldo
informativ	im verfügbaren Haushaltspotential enthaltene Bedarfszuweisungen zur Liquiditätssteigerung aus Kontogruppe 871, KT der Ergebnisrechnung ohne Projektcode	15 116,14		
informativ	tatsächlicher Liquiditätsbedarf ohne Rücklagenauflösung (Abgang)	1 980 359,06		
2401	Zuweisung an Haushaltsrücklagen (Kontengruppe 794)			
2401	Zuweisung an Haushaltsrücklagen (Kontengruppe 795)		18 580,67	
Jährliche Aufwände für Rücklagen			18 580,67	
2301	Entnahmen von Haushaltsrücklagen (Kontengruppe 894)			
2301	Entnahmen von Haushaltsrücklagen (Kontengruppe 895)			
Jährliche RL-Erträge f. Investitionen (finanzw.)		0,00		
Endbestand kumuliertes Haushaltspotential		1 995 475,20	18 580,67	1 976 894,53
- Zuweisungen und Umbuchungen an investive Vorhaben				
	Vorhaben 2 - Rathaus Allentsteig div. Bauvorhaben			16 610,96
	Vorhaben 7 - Land- und forstwirtschaftliche Wegerhaltung			10 657,81
	Vorhaben 8 - Campingplatz			71 825,36
	Vorhaben 15 - Museumskonzept-Schüttkasten			33 578,30
	Vorhaben 18 - Fahrzeugankauf FF-Thaua HLF2			101 000,00
	Vorhaben 36 - Freizeitzentrum und Stadtsee Infrastrukturmaßnahmen			21 828,31
	+ Rückführungen und Umbuchungen von investiven Vorhaben			
Endstand kumuliertes Haushaltspotential nach Berücksichtigung von Zuweisungen und Rückführungen investive Vorhaben				1 721 393,79

Ergebnis- und Finanzierungsrechnung Detailnachweis

	MVAG	MVAG	VCQU	Ergebnisrechnung			Finanzierungsrechnung			
				EH	FH		RA 2023	VA 2023	RA - VA	RA 2023
0 Vertretungskörper und allgemeine Verwaltung										
00	Gewählte Gemeindeorgane									
000	Gewählte Gemeindeorgane									
000000	Gewählte Gemeindeorgane									
Operative Gebarung										
SU 21 / 31	Summe Erträge / Einzahlungen operative Gebarung			0,00	0,00	0,00	0,00	0,00	0,00	
1/000000-582000	Sonstige Dienstgeberbeiträge zur sozialen Sicherheit	2212	3212	20	3 080,92	3 100,00	-19,08	3 080,92	3 100,00	-19,08
1/000000-670000	Versicherungen	2222	3222	24	852,28	900,00	-47,72	852,28	900,00	-47,72
1/000000-721000	Bezüge der Organe	2225	3225	22	111 330,20	113 100,00	-1 769,80	111 330,20	113 100,00	-1 769,80
1/000000-721100	Reisekosten und Diäten	2225	3225	22	149,88	200,00	-50,12	149,88	200,00	-50,12
1/000000-752000	Gemeindenscheidungsverband - Pensionskosten Bgm.	2231	3231	26	17 485,29	19 500,00	-2 014,71	17 485,29	19 500,00	-2 014,71
1/000000-755000	PK-Beiträge gem. §§22-25 NÖ Landes- u. Gemeindebezügegesetz	2233	3233	27	4 694,28	4 800,00	-105,72	4 694,28	4 800,00	-105,72
1/000000-757000	Schulungskosten für Gemeindevertreter	2234	3234	27	3 051,59	3 100,00	-48,41	3 051,59	3 100,00	-48,41
SU 22 / 32	Summe Aufwendungen / Auszahlungen operative Gebarung				140 644,44	144 700,00	-4 055,56	140 644,44	144 700,00	-4 055,56
SA 0 / SA 1	(0) Nettoergebnis (21 - 22) / (1) Geldfluss operative Gebarung (31 - 32)				-140 644,44	-144 700,00	4 055,56	-140 644,44	-144 700,00	4 055,56
SU 23	Summe Haushaltsrücklagen				0,00	0,00	0,00	0,00	0,00	0,00
SA00	Nettoergebnis nach Zuw./Entn. Haushaltsrücklagen (Saldo 0 +/- SU23)				-140 644,44	-144 700,00	4 055,56			
Investive Gebarung										
SU 33	Summe Einzahlungen investive Gebarung							0,00	0,00	0,00
SU 34	Summe Auszahlungen investive Gebarung							0,00	0,00	0,00
SA2	Saldo (2) Geldfluss aus der Investiven Gebarung (33 - 34)							0,00	0,00	0,00
SA3	Saldo (3) Nettofinanzierungssaldo (Saldo 1 + Saldo 2)							-140 644,44	-144 700,00	4 055,56
Finanzierungstätigkeit										
SU 35	Summe Einzahlungen aus der Finanzierungstätigkeit							0,00	0,00	0,00
SU 36	Summe Auszahlungen aus der Finanzierungstätigkeit							0,00	0,00	0,00
SA4	Saldo (4) Geldfluss aus der Finanzierungstätigkeit (35 - 36)							0,00	0,00	0,00
SA5	Saldo (5) Geldfluss aus der voranschlagswirksamen Gebarung (Saldo 3 + Saldo 4)							-140 644,44	-144 700,00	4 055,56

		MVAG			Ergebnisrechnung			Finanzierungsrechnung		
		EH	FH	VCQU	RA 2023	VA 2023	RA - VA	RA 2023	VA 2023	RA - VA
01	Hauptverwaltung									
010	Zentralamt									
010000	Gemeindeamt									
Operative Gebarung										
2/010000+816100	Kostenersätze f.sonst. Verwaltungsleistungen	2114	3114	13	1 167,99	1 500,00	-332,01	1 167,99	1 500,00	-332,01
2/010000+816200	Kostenersätze Personal VB II	2114	3114	13		100,00	-100,00		100,00	-100,00
2/010000+816300	Kostenersätze Personal VB I	2114	3114	13	4 800,00	5 000,00	-200,00	4 800,00	5 000,00	-200,00
2/010000+828000	Rückersätze von Ausgaben	2116	3116	18		100,00	-100,00		100,00	-100,00
2/010000+829000	Einnahmen T-Shirtverkauf	2116	3116	18	23,00	100,00	-77,00	23,00	100,00	-77,00
2/010000+829100	Drucksortenverkauf	2116	3116	18	4,40	100,00	-95,60	4,40	100,00	-95,60
2/010000+829200	Einnahmen Postpartnerschaft	2116	3116	18	16 085,95	14 500,00	1 585,95	16 085,95	14 500,00	1 585,95
SU 21 / 31	Summe Erträge / Einzahlungen operative Gebarung				22 081,34	21 400,00	681,34	22 081,34	21 400,00	681,34
1/010000-400000	Geringwertige Wirtschaftsgüter des Anlagevermögens	2221	3221	23	595,78	2 000,00	-1 404,22	241,78	2 000,00	-1 758,22
1/010000-454000	Reinigungsmittel	2221	3221	23	551,52	500,00	51,52	551,52	500,00	51,52
1/010000-456000	Büromittel	2221	3221	23	3 658,80	6 000,00	-2 341,20	3 976,97	6 000,00	-2 023,03
1/010000-457000	Gesetzblätter, Formulare und Zeitschriften	2221	3221	23	1 248,61	1 400,00	-151,39	1 248,61	1 400,00	-151,39
1/010000-457100	Gemeindenachrichten Gemeindeinformation	2221	3221	23	5 120,69	6 500,00	-1 379,31	5 120,69	6 500,00	-1 379,31
1/010000-510000	Geldbezüge der Vertragsbediensteten der Verwaltung	2211	3211	20	233 258,30	233 100,00	158,30	233 258,30	233 100,00	158,30
1/010000-511000	Geldbezüge der Vertragsbediensteten in handwerklicher Verwendung	2211	3211	20	14 036,23	12 700,00	1 336,23	14 236,23	12 700,00	1 536,23
1/010000-580000	Dienstgeberbeiträge zum Ausgleichsfonds für Familienbeihilfen	2212	3212	20	8 614,65	9 400,00	-785,35	8 614,65	9 400,00	-785,35
1/010000-582000	Sonstige Dienstgeberbeiträge zur sozialen Sicherheit	2212	3212	20	48 414,07	47 100,00	1 314,07	48 414,07	47 100,00	1 314,07
1/010000-591000	Dotierung von Rückstellungen für Abfertigungen	2214			2 597,35	5 000,00	-2 402,65			
1/010000-592000	Dotierung von Rückstellungen für Jubiläumswendungen	2214			10 419,08	3 400,00	7 019,08			
1/010000-600000	Energiebezug Strom	2222	3222	24	185,67	200,00	-14,33	185,67	200,00	-14,33
1/010000-600100	Wärmelieferung	2222	3222	24	8 634,45	9 400,00	-765,55	8 634,45	9 400,00	-765,55
1/010000-614000	Instandhaltung Betriebskosten	2224	3224	24	10 948,17	11 800,00	-851,83	10 948,17	11 800,00	-851,83
1/010000-618000	Instandhaltung Einrichtung	2224	3224	24		500,00	-500,00		500,00	-500,00
1/010000-618100	Instandhaltung PC-Servicekosten	2224	3224	24	11 379,64	13 000,00	-1 620,36	11 379,64	13 000,00	-1 620,36
1/010000-618200	Instandhaltung Telefonanlage	2224	3224	24	2 091,50	2 300,00	-208,50	2 091,50	2 300,00	-208,50
1/010000-630000	Postgebühren	2222	3222	24	13 377,43	13 500,00	-122,57	13 457,24	13 500,00	-42,76

		MVAG MVAG VCQU			Ergebnisrechnung			Finanzierungsrechnung		
		EH	FH		RA 2023	VA 2023	RA - VA	RA 2023	VA 2023	RA - VA
1/010000-631000	Telefongebühren	2222	3222	24	780,68	1 000,00	-219,32	968,66	1 000,00	-31,34
1/010000-640000	Rechtskosten	2222	3222	24		500,00	-500,00		500,00	-500,00
1/010000-670000	Versicherungen Amtshaftung	2222	3222	24	992,45	1 100,00	-107,55	992,45	1 100,00	-107,55
1/010000-700000	Mietzinse - Kopiersystem	2223	3223	24	3 685,88	5 200,00	-1 514,12	3 685,88	5 200,00	-1 514,12
1/010000-724000	Reisegebühren	2225	3225	24	165,04	700,00	-534,96	165,04	700,00	-534,96
1/010000-726000	div. Mitgliedsbeiträge	2225	3225	24	3 547,00	3 400,00	147,00	3 547,00	3 400,00	147,00
1/010000-728000	Kosten f. Öffentlichkeitsarbeit	2225	3225	24	910,65	2 000,00	-1 089,35	910,65	2 000,00	-1 089,35
1/010000-752000	Gemeindepensionsverband Pensionskosten Gde.beamte	2231	3231	26	56 337,31	56 500,00	-162,69	56 337,31	56 500,00	-162,69
SU 22 / 32	Summe Aufwendungen / Auszahlungen operative Gebarung				441 550,95	448 200,00	-6 649,05	428 966,48	439 800,00	-10 833,52
SA 0 / SA 1	(0) Nettoergebnis (21 - 22) / (1) Geldfluss operative Gebarung (31 - 32)				-419 469,61	-426 800,00	7 330,39	-406 885,14	-418 400,00	11 514,86
SU 23	Summe Haushaltsrücklagen				0,00	0,00	0,00	0,00	0,00	0,00
SA00	Nettoergebnis nach Zuw./Entn. Haushaltsrücklagen (Saldo 0 +/- SU23)				-419 469,61	-426 800,00	7 330,39			
Investive Gebarung										
2/010000+042000	Verkauf von Amtsausstattung		3315	2 31				280,00	300,00	-20,00
SU 33	Summe Einzahlungen investive Gebarung							280,00	300,00	-20,00
1/010000-042000	Amts-, Betriebs- und Geschäftsausstattung		3415	2 41				32 799,50	35 400,00	-2 600,50
SU 34	Summe Auszahlungen investive Gebarung							32 799,50	35 400,00	-2 600,50
SA2	Saldo (2) Geldfluss aus der Investiven Gebarung (33 - 34)							-32 519,50	-35 100,00	2 580,50
SA3	Saldo (3) Nettofinanzierungssaldo (Saldo 1 + Saldo 2)							-439 404,64	-453 500,00	14 095,36
Finanzierungstätigkeit										
SU 35	Summe Einzahlungen aus der Finanzierungstätigkeit							0,00	0,00	0,00
SU 36	Summe Auszahlungen aus der Finanzierungstätigkeit							0,00	0,00	0,00
SA4	Saldo (4) Geldfluss aus der Finanzierungstätigkeit (35 - 36)							0,00	0,00	0,00
SA5	Saldo (5) Geldfluss aus der voranschlagswirksamen Gebarung (Saldo 3 + Saldo 4)							-439 404,64	-453 500,00	14 095,36
019	Repräsentation									
019000	Repräsentationen									
Operative Gebarung										
SU 21 / 31	Summe Erträge / Einzahlungen operative Gebarung				0,00	0,00	0,00	0,00	0,00	0,00
1/019000-723100	Ausgaben Gemeinderat und Bürgermeister	2225	3225	24	2 988,50	2 500,00	488,50	3 048,14	2 500,00	548,14
SU 22 / 32	Summe Aufwendungen / Auszahlungen operative Gebarung				2 988,50	2 500,00	488,50	3 048,14	2 500,00	548,14
SA 0 / SA 1	(0) Nettoergebnis (21 - 22) / (1) Geldfluss operative Gebarung (31 - 32)				-2 988,50	-2 500,00	-488,50	-3 048,14	-2 500,00	-548,14
SU 23	Summe Haushaltsrücklagen				0,00	0,00	0,00	0,00	0,00	0,00
SA00	Nettoergebnis nach Zuw./Entn. Haushaltsrücklagen (Saldo 0 +/- SU23)				-2 988,50	-2 500,00	-488,50			
Investive Gebarung										
SU 33	Summe Einzahlungen investive Gebarung							0,00	0,00	0,00

		MVAG			Ergebnisrechnung			Finanzierungsrechnung		
		EH	FH	VCQU	RA 2023	VA 2023	RA - VA	RA 2023	VA 2023	RA - VA
SU 34	Summe Auszahlungen investive Gebarung							0,00	0,00	0,00
SA2	Saldo (2) Geldfluss aus der Investiven Gebarung (33 – 34)							0,00	0,00	0,00
SA3	Saldo (3) Nettofinanzierungssaldo (Saldo 1 + Saldo 2)							-3 048,14	-2 500,00	-548,14
Finanzierungstätigkeit										
SU 35	Summe Einzahlungen aus der Finanzierungstätigkeit							0,00	0,00	0,00
SU 36	Summe Auszahlungen aus der Finanzierungstätigkeit							0,00	0,00	0,00
SA4	Saldo (4) Geldfluss aus der Finanzierungstätigkeit (35 – 36)							0,00	0,00	0,00
SA5	Saldo (5) Geldfluss aus der voranschlagswirksamen Gebarung (Saldo 3 + Saldo 4)							-3 048,14	-2 500,00	-548,14
02 Hauptverwaltung										
021 Statistisches Amt										
021000 Statistik										
Operative Gebarung										
2/021000+816000	Ersatz für stat. Erhebungen	2114	3114	13	52,90	100,00	-47,10	52,90	100,00	-47,10
SU 21 / 31	Summe Erträge / Einzahlungen operative Gebarung				52,90	100,00	-47,10	52,90	100,00	-47,10
SU 22 / 32	Summe Aufwendungen / Auszahlungen operative Gebarung				0,00	0,00	0,00	0,00	0,00	0,00
SA 0 / SA 1	(0) Nettoergebnis (21 - 22) / (1) Geldfluss operative Gebarung (31 – 32)				52,90	100,00	-47,10	52,90	100,00	-47,10
SU 23	Summe Haushaltsrücklagen				0,00	0,00	0,00	0,00	0,00	0,00
SA00	Nettoergebnis nach Zuw./Entn. Haushaltsrücklagen (Saldo 0 +/- SU23)				52,90	100,00	-47,10			
Investive Gebarung										
SU 33	Summe Einzahlungen investive Gebarung							0,00	0,00	0,00
SU 34	Summe Auszahlungen investive Gebarung							0,00	0,00	0,00
SA2	Saldo (2) Geldfluss aus der Investiven Gebarung (33 – 34)							0,00	0,00	0,00
SA3	Saldo (3) Nettofinanzierungssaldo (Saldo 1 + Saldo 2)							52,90	100,00	-47,10
Finanzierungstätigkeit										
SU 35	Summe Einzahlungen aus der Finanzierungstätigkeit							0,00	0,00	0,00
SU 36	Summe Auszahlungen aus der Finanzierungstätigkeit							0,00	0,00	0,00
SA4	Saldo (4) Geldfluss aus der Finanzierungstätigkeit (35 – 36)							0,00	0,00	0,00
SA5	Saldo (5) Geldfluss aus der voranschlagswirksamen Gebarung (Saldo 3 + Saldo 4)							52,90	100,00	-47,10
022 Standesamt										
022000 Standesamt										
Operative Gebarung										
2/022000+827000	Personalkosten- ersätze	2116	3116	18	5 317,14	5 300,00	17,14	5 317,14	5 300,00	17,14
2/022000+828000	Rückersatz von Ausgaben	2116	3116	18	3 778,97	500,00	3 278,97	3 778,97	500,00	3 278,97
SU 21 / 31	Summe Erträge / Einzahlungen operative Gebarung				9 096,11	5 800,00	3 296,11	9 096,11	5 800,00	3 296,11
1/022000-600000	Energiebezug Strom	2222	3222	24	100,00	100,00		100,00	100,00	

		MVAG MVAG VCQU			Ergebnisrechnung			Finanzierungsrechnung		
		EH	FH	VCQU	RA 2023	VA 2023	RA - VA	RA 2023	VA 2023	RA - VA
1/022000-631000	Telefongebühren	2222	3222	24	200,00	200,00		200,00	200,00	
1/022000-752000	Beitrag Standesamtsverband	2231	3231	26	9 357,72	9 400,00	-42,28	9 357,72	9 400,00	-42,28
SU 22 / 32	Summe Aufwendungen / Auszahlungen operative Gebarung				9 657,72	9 700,00	-42,28	9 657,72	9 700,00	-42,28
SA 0 / SA 1	(0) Nettoergebnis (21 - 22) / (1) Geldfluss operative Gebarung (31 - 32)				-561,61	-3 900,00	3 338,39	-561,61	-3 900,00	3 338,39
SU 23	Summe Haushaltsrücklagen				0,00	0,00	0,00	0,00	0,00	0,00
SA00	Nettoergebnis nach Zuw./Entn. Haushaltsrücklagen (Saldo 0 +/- SU23)				-561,61	-3 900,00	3 338,39			
Investive Gebarung										
SU 33	Summe Einzahlungen investive Gebarung							0,00	0,00	0,00
SU 34	Summe Auszahlungen investive Gebarung							0,00	0,00	0,00
SA2	Saldo (2) Geldfluss aus der Investiven Gebarung (33 - 34)							0,00	0,00	0,00
SA3	Saldo (3) Nettofinanzierungssaldo (Saldo 1 + Saldo 2)							-561,61	-3 900,00	3 338,39
Finanzierungstätigkeit										
SU 35	Summe Einzahlungen aus der Finanzierungstätigkeit							0,00	0,00	0,00
SU 36	Summe Auszahlungen aus der Finanzierungstätigkeit							0,00	0,00	0,00
SA4	Saldo (4) Geldfluss aus der Finanzierungstätigkeit (35 - 36)							0,00	0,00	0,00
SA5	Saldo (5) Geldfluss aus der voranschlagswirksamen Gebarung (Saldo 3 + Saldo 4)							-561,61	-3 900,00	3 338,39
023	Einwohneramt									
023000	Einwohneramt									
Operative Gebarung										
SU 21 / 31	Summe Erträge / Einzahlungen operative Gebarung				0,00	0,00	0,00	0,00	0,00	0,00
1/023000-456000	Büromittel	2221	3221	23		100,00	-100,00		100,00	-100,00
1/023000-728000	Kosten LMR (Kommunalnet)	2225	3225	24	2 122,69	2 200,00	-77,31	2 122,69	2 200,00	-77,31
SU 22 / 32	Summe Aufwendungen / Auszahlungen operative Gebarung				2 122,69	2 300,00	-177,31	2 122,69	2 300,00	-177,31
SA 0 / SA 1	(0) Nettoergebnis (21 - 22) / (1) Geldfluss operative Gebarung (31 - 32)				-2 122,69	-2 300,00	177,31	-2 122,69	-2 300,00	177,31
SU 23	Summe Haushaltsrücklagen				0,00	0,00	0,00	0,00	0,00	0,00
SA00	Nettoergebnis nach Zuw./Entn. Haushaltsrücklagen (Saldo 0 +/- SU23)				-2 122,69	-2 300,00	177,31			
Investive Gebarung										
SU 33	Summe Einzahlungen investive Gebarung							0,00	0,00	0,00
SU 34	Summe Auszahlungen investive Gebarung							0,00	0,00	0,00
SA2	Saldo (2) Geldfluss aus der Investiven Gebarung (33 - 34)							0,00	0,00	0,00
SA3	Saldo (3) Nettofinanzierungssaldo (Saldo 1 + Saldo 2)							-2 122,69	-2 300,00	177,31
Finanzierungstätigkeit										
SU 35	Summe Einzahlungen aus der Finanzierungstätigkeit							0,00	0,00	0,00
SU 36	Summe Auszahlungen aus der Finanzierungstätigkeit							0,00	0,00	0,00
SA4	Saldo (4) Geldfluss aus der Finanzierungstätigkeit (35 - 36)							0,00	0,00	0,00
SA5	Saldo (5) Geldfluss aus der voranschlagswirksamen Gebarung (Saldo 3 + Saldo 4)							-2 122,69	-2 300,00	177,31

		MVAG			Ergebnisrechnung			Finanzierungsrechnung		
		EH	FH	VCQU	RA 2023	VA 2023	RA - VA	RA 2023	VA 2023	RA - VA
024	Wahlamt									
024000	Wahlangelegenheiten									
Operative Gebarung										
2/024000+816100	Kostenersätze Land NÖ	2114	3114	13	3 621,42	3 200,00	421,42	3 621,42	3 200,00	421,42
SU 21 / 31	Summe Erträge / Einzahlungen operative Gebarung				3 621,42	3 200,00	421,42	3 621,42	3 200,00	421,42
1/024000-456000	Büromittel	2221	3221	23		200,00	-200,00		200,00	-200,00
1/024000-680000	Planmäßige Abschreibung	2226			220,61	200,00	20,61			
1/024000-728000	Entgelte für sonstige Leistungen	2225	3225	24	1 830,47	2 000,00	-169,53	1 830,47	2 000,00	-169,53
SU 22 / 32	Summe Aufwendungen / Auszahlungen operative Gebarung				2 051,08	2 400,00	-348,92	1 830,47	2 200,00	-369,53
SA 0 / SA 1	(0) Nettoergebnis (21 - 22) / (1) Geldfluss operative Gebarung (31 - 32)				1 570,34	800,00	770,34	1 790,95	1 000,00	790,95
SU 23	Summe Haushaltsrücklagen				0,00	0,00	0,00	0,00	0,00	0,00
SA00	Nettoergebnis nach Zuw./Entn. Haushaltsrücklagen (Saldo 0 +/- SU23)				1 570,34	800,00	770,34			
Investive Gebarung										
SU 33	Summe Einzahlungen investive Gebarung							0,00	0,00	0,00
SU 34	Summe Auszahlungen investive Gebarung							0,00	0,00	0,00
SA2	Saldo (2) Geldfluss aus der Investiven Gebarung (33 - 34)							0,00	0,00	0,00
SA3	Saldo (3) Nettofinanzierungssaldo (Saldo 1 + Saldo 2)							1 790,95	1 000,00	790,95
Finanzierungstätigkeit										
SU 35	Summe Einzahlungen aus der Finanzierungstätigkeit							0,00	0,00	0,00
SU 36	Summe Auszahlungen aus der Finanzierungstätigkeit							0,00	0,00	0,00
SA4	Saldo (4) Geldfluss aus der Finanzierungstätigkeit (35 - 36)							0,00	0,00	0,00
SA5	Saldo (5) Geldfluss aus der voranschlagswirksamen Gebarung (Saldo 3 + Saldo 4)							1 790,95	1 000,00	790,95
029	Amtsgebäude									
029000	Amtsgebäude									
Operative Gebarung										
2/029000+811000	Mieten	2115	3115	14	28 601,00	26 300,00	2 301,00	28 601,00	26 300,00	2 301,00
2/029000+811100	Betriebskosten- ersätze	2115	3115	14	18 292,46	14 200,00	4 092,46	18 860,53	14 200,00	4 660,53
2/029000+811200	Betriebskosten- ersätze Heizung	2115	3115	14	15 308,69	13 000,00	2 308,69	15 673,69	13 000,00	2 673,69
6/029000+816000	Kostenbeiträge (Kostenersätze) - Ordination Rathaus	2114	3114	1 13		30 000,00	-30 000,00		30 000,00	-30 000,00
6/029000+829910	Zuführung von operativer an investive Gebarung	2116	3116	1 18	16 610,96	25 200,00	-8 589,04	16 610,96	25 200,00	-8 589,04
6/029000+871000	Kapitaltransfers aus Gemeinde-Bedarfszuweisungsmittel	2121	3121	1 33	150 000,00	150 000,00		150 000,00	150 000,00	
2/029000+891000	Sonstige Wertaufholungen / Bestandsvermehrungen am kurzfristigen und langfristigen Vermögen	2117			280,00		280,00			
SU 21 / 31	Summe Erträge / Einzahlungen operative Gebarung				229 093,11	258 700,00	-29 606,89	229 746,18	258 700,00	-28 953,82

		MVAG			Ergebnisrechnung			Finanzierungsrechnung		
		EH	FH	VCQU	RA 2023	VA 2023	RA - VA	RA 2023	VA 2023	RA - VA
1/029000-400000	Geringwertige Wirtschaftsgüter (GWG)	2221	3221	23	860,41	1 000,00	-139,59	937,73	1 000,00	-62,27
1/029000-454000	Reinigungsmittel	2221	3221	23	720,60	700,00	20,60	570,81	700,00	-129,19
1/029000-600000	Energiebezug Strom	2222	3222	24	3 495,03	4 500,00	-1 004,97	3 495,03	4 500,00	-1 004,97
1/029000-600100	Wärmelieferung	2222	3222	24	16 167,92	13 000,00	3 167,92	16 167,92	13 000,00	3 167,92
1/029000-614000	Instandhaltung Gebäude	2224	3224	24	8 445,82	10 500,00	-2 054,18	8 445,82	10 500,00	-2 054,18
1/029000-618000	Instandhaltung der Einrichtung	2224	3224	24	787,50	600,00	187,50	787,50	600,00	187,50
1/029000-618100	Service Aufzug	2224	3224	24	2 003,30	2 300,00	-296,70	2 003,30	2 300,00	-296,70
1/029000-670000	Versicherungen	2222	3222	24	2 770,49	2 800,00	-29,51	2 770,49	2 800,00	-29,51
1/029000-680000	Planmäßige Abschreibung	2226			55 528,84	40 700,00	14 828,84			
1/029000-710100	Wassergebühr Bereitstellungsgebühr	2225	3225	24	404,29	500,00	-95,71	404,29	500,00	-95,71
1/029000-710200	Kanalgebühren Müllbehandlungsgebühr	2225	3225	24	3 788,96	4 000,00	-211,04	3 788,96	4 000,00	-211,04
1/029000-710300	Grundsteuer	2225	3225	24	192,60	200,00	-7,40	192,60	200,00	-7,40
1/029000-729910	Zuführung von operativer an investive Gebarung	2225	3225	24	16 610,96	25 200,00	-8 589,04	16 610,96	25 200,00	-8 589,04
SU 22 / 32	Summe Aufwendungen / Auszahlungen operative Gebarung				111 776,72	106 000,00	5 776,72	56 175,41	65 300,00	-9 124,59
SA 0 / SA 1	(0) Nettoergebnis (21 - 22) / (1) Geldfluss operative Gebarung (31 - 32)				117 316,39	152 700,00	-35 383,61	173 570,77	193 400,00	-19 829,23
SU 23	Summe Haushaltsrücklagen				0,00	0,00	0,00	0,00	0,00	0,00
SA00	Nettoergebnis nach Zuw./Entn. Haushaltsrücklagen (Saldo 0 +/- SU23)				117 316,39	152 700,00	-35 383,61			
Investive Gebarung										
SU 33	Summe Einzahlungen investive Gebarung							0,00	0,00	0,00
5/029000-010000	Gebäude und Bauten		3413	1 40				170 093,88	177 000,00	-6 906,12
5/029000-042000	Amts-, Betriebs- und Geschäftsausstattung		3415	1 41				62 316,67	64 000,00	-1 683,33
SU 34	Summe Auszahlungen investive Gebarung							232 410,55	241 000,00	-8 589,45
SA2	Saldo (2) Geldfluss aus der Investiven Gebarung (33 - 34)							-232 410,55	-241 000,00	8 589,45
SA3	Saldo (3) Nettofinanzierungssaldo (Saldo 1 + Saldo 2)							-58 839,78	-47 600,00	-11 239,78
Finanzierungstätigkeit										
SU 35	Summe Einzahlungen aus der Finanzierungstätigkeit							0,00	0,00	0,00
SU 36	Summe Auszahlungen aus der Finanzierungstätigkeit							0,00	0,00	0,00
SA4	Saldo (4) Geldfluss aus der Finanzierungstätigkeit (35 - 36)							0,00	0,00	0,00
SA5	Saldo (5) Geldfluss aus der voranschlagswirksamen Gebarung (Saldo 3 + Saldo 4)							-58 839,78	-47 600,00	-11 239,78
03 Bauverwaltung										
031 Amt für Raumordnung und Raumplanung										
031000 Raumordnung und Raumplanung										
Operative Gebarung										
2/031000+816100	Kostenersätze BEV	2114	3114	13	113,32	200,00	-86,68	113,32	200,00	-86,68
SU 21 / 31	Summe Erträge / Einzahlungen operative Gebarung				113,32	200,00	-86,68	113,32	200,00	-86,68

		MVAG		VCQU	Ergebnisrechnung			Finanzierungsrechnung		
		EH	FH		RA 2023	VA 2023	RA - VA	RA 2023	VA 2023	RA - VA
1/031000-680000	Planmäßige Abschreibung	2226			5 194,69	5 200,00	-5,31			
SU 22 / 32	Summe Aufwendungen / Auszahlungen operative Gebarung				5 194,69	5 200,00	-5,31	0,00	0,00	0,00
SA 0 / SA 1	(0) Nettoergebnis (21 - 22) / (1) Geldfluss operative Gebarung (31 - 32)				-5 081,37	-5 000,00	-81,37	113,32	200,00	-86,68
SU 23	Summe Haushaltsrücklagen				0,00	0,00	0,00	0,00	0,00	0,00
SA00	Nettoergebnis nach Zuw./Entn. Haushaltsrücklagen (Saldo 0 +/- SU23)				-5 081,37	-5 000,00	-81,37			
Investive Gebarung										
SU 33	Summe Einzahlungen investive Gebarung							0,00	0,00	0,00
1/031000-070000	Aktivierungsfähige Rechte (immaterielle Vermögenswerte)-FWP		3411	2 42				6 797,76	20 000,00	-13 202,24
SU 34	Summe Auszahlungen investive Gebarung							6 797,76	20 000,00	-13 202,24
SA2	Saldo (2) Geldfluss aus der Investiven Gebarung (33 - 34)							-6 797,76	-20 000,00	13 202,24
SA3	Saldo (3) Nettofinanzierungssaldo (Saldo 1 + Saldo 2)							-6 684,44	-19 800,00	13 115,56
Finanzierungstätigkeit										
SU 35	Summe Einzahlungen aus der Finanzierungstätigkeit							0,00	0,00	0,00
SU 36	Summe Auszahlungen aus der Finanzierungstätigkeit							0,00	0,00	0,00
SA4	Saldo (4) Geldfluss aus der Finanzierungstätigkeit (35 - 36)							0,00	0,00	0,00
SA5	Saldo (5) Geldfluss aus der voranschlagswirksamen Gebarung (Saldo 3 + Saldo 4)							-6 684,44	-19 800,00	13 115,56
032	Vermessungsamt									
032000	Vermessungswesen									
Operative Gebarung										
SU 21 / 31	Summe Erträge / Einzahlungen operative Gebarung				0,00	0,00	0,00	0,00	0,00	0,00
1/032000-728100	Entgelte für sonstige Leistungen-DKM u. Grundstücksdaten	2225	3225	24	919,24	1 000,00	-80,76	908,99	1 000,00	-91,01
SU 22 / 32	Summe Aufwendungen / Auszahlungen operative Gebarung				919,24	1 000,00	-80,76	908,99	1 000,00	-91,01
SA 0 / SA 1	(0) Nettoergebnis (21 - 22) / (1) Geldfluss operative Gebarung (31 - 32)				-919,24	-1 000,00	80,76	-908,99	-1 000,00	91,01
SU 23	Summe Haushaltsrücklagen				0,00	0,00	0,00	0,00	0,00	0,00
SA00	Nettoergebnis nach Zuw./Entn. Haushaltsrücklagen (Saldo 0 +/- SU23)				-919,24	-1 000,00	80,76			
Investive Gebarung										
SU 33	Summe Einzahlungen investive Gebarung							0,00	0,00	0,00
SU 34	Summe Auszahlungen investive Gebarung							0,00	0,00	0,00
SA2	Saldo (2) Geldfluss aus der Investiven Gebarung (33 - 34)							0,00	0,00	0,00
SA3	Saldo (3) Nettofinanzierungssaldo (Saldo 1 + Saldo 2)							-908,99	-1 000,00	91,01
Finanzierungstätigkeit										
SU 35	Summe Einzahlungen aus der Finanzierungstätigkeit							0,00	0,00	0,00
SU 36	Summe Auszahlungen aus der Finanzierungstätigkeit							0,00	0,00	0,00
SA4	Saldo (4) Geldfluss aus der Finanzierungstätigkeit (35 - 36)							0,00	0,00	0,00

		MVAG MVAG VCQU			Ergebnisrechnung			Finanzierungsrechnung		
		EH	FH		RA 2023	VA 2023	RA - VA	RA 2023	VA 2023	RA - VA
SA5	Saldo (5) Geldfluss aus der voranschlagswirksamen Gebarung (Saldo 3 + Saldo 4)							-908,99	-1 000,00	91,01
06	Sonstige Maßnahmen									
060	Beiträge an Verbände, Vereine oder sonstige Organisationen									
060000	Beiträge an Verbände, Vereine und sonstige Organisationen									
	Operative Gebarung									
2/060000+867000	Rückzahlung Förderung TVA	2124	3124	16	1 000,00	1 000,00		1 000,00	1 000,00	
SU 21 / 31	Summe Erträge / Einzahlungen operative Gebarung				1 000,00	1 000,00	0,00	1 000,00	1 000,00	0,00
1/060000-726000	Mitgliedsbeiträge an Gemeindevertretervbd.	2225	3225	24	11 272,33	11 300,00	-27,67	11 272,33	11 300,00	-27,67
1/060000-757000	Subvention Vereine, Organisationen	2234	3234	27	5 450,00	5 500,00	-50,00	5 450,00	5 500,00	-50,00
SU 22 / 32	Summe Aufwendungen / Auszahlungen operative Gebarung				16 722,33	16 800,00	-77,67	16 722,33	16 800,00	-77,67
SA 0 / SA 1	(0) Nettoergebnis (21 - 22) / (1) Geldfluss operative Gebarung (31 - 32)				-15 722,33	-15 800,00	77,67	-15 722,33	-15 800,00	77,67
SU 23	Summe Haushaltsrücklagen				0,00	0,00	0,00	0,00	0,00	0,00
SA00	Nettoergebnis nach Zuw./Entn. Haushaltsrücklagen (Saldo 0 +/- SU23)				-15 722,33	-15 800,00	77,67			
	Investive Gebarung									
SU 33	Summe Einzahlungen investive Gebarung							0,00	0,00	0,00
SU 34	Summe Auszahlungen investive Gebarung							0,00	0,00	0,00
SA2	Saldo (2) Geldfluss aus der Investiven Gebarung (33 - 34)							0,00	0,00	0,00
SA3	Saldo (3) Nettofinanzierungssaldo (Saldo 1 + Saldo 2)							-15 722,33	-15 800,00	77,67
	Finanzierungstätigkeit									
SU 35	Summe Einzahlungen aus der Finanzierungstätigkeit							0,00	0,00	0,00
SU 36	Summe Auszahlungen aus der Finanzierungstätigkeit							0,00	0,00	0,00
SA4	Saldo (4) Geldfluss aus der Finanzierungstätigkeit (35 - 36)							0,00	0,00	0,00
SA5	Saldo (5) Geldfluss aus der voranschlagswirksamen Gebarung (Saldo 3 + Saldo 4)							-15 722,33	-15 800,00	77,67
062	Ehrungen und Auszeichnungen									
062000	Ehrungen und Auszeichnungen									
	Operative Gebarung									
SU 21 / 31	Summe Erträge / Einzahlungen operative Gebarung				0,00	0,00	0,00	0,00	0,00	0,00
1/062000-768000	Ehrengaben Finanziell.Zuwendungen	2234	3234	27	1 900,00	3 500,00	-1 600,00	1 900,00	3 500,00	-1 600,00
1/062000-768100	Kosten Auszeichnungen und Feiern	2234	3234	27	1 025,30	2 000,00	-974,70	1 025,30	2 000,00	-974,70
SU 22 / 32	Summe Aufwendungen / Auszahlungen operative Gebarung				2 925,30	5 500,00	-2 574,70	2 925,30	5 500,00	-2 574,70
SA 0 / SA 1	(0) Nettoergebnis (21 - 22) / (1) Geldfluss operative Gebarung (31 - 32)				-2 925,30	-5 500,00	2 574,70	-2 925,30	-5 500,00	2 574,70
SU 23	Summe Haushaltsrücklagen				0,00	0,00	0,00	0,00	0,00	0,00
SA00	Nettoergebnis nach Zuw./Entn. Haushaltsrücklagen (Saldo 0 +/- SU23)				-2 925,30	-5 500,00	2 574,70			

	MVAG	MVAG	VCQU	Ergebnisrechnung			Finanzierungsrechnung			
				EH	FH		RA 2023	VA 2023	RA - VA	RA 2023
Investive Gebarung										
SU 33								0,00	0,00	0,00
SU 34								0,00	0,00	0,00
SA2								0,00	0,00	0,00
SA3								-2 925,30	-5 500,00	2 574,70
Finanzierungstätigkeit										
SU 35								0,00	0,00	0,00
SU 36								0,00	0,00	0,00
SA4								0,00	0,00	0,00
SA5								-2 925,30	-5 500,00	2 574,70
09 Personalbetreuung										
091 Personalausbildung und Personalfortbildung										
091000 Personalausbildung										
Operative Gebarung										
SU 21 / 31								0,00	0,00	0,00
1/091000-728000								1 167,60	3 000,00	-1 832,40
SU 22 / 32								1 167,60	3 000,00	-1 832,40
SA 0 / SA 1								-1 167,60	-3 000,00	1 832,40
SU 23								0,00	0,00	0,00
SA00								-1 167,60	-3 000,00	1 832,40
Investive Gebarung										
SU 33								0,00	0,00	0,00
SU 34								0,00	0,00	0,00
SA2								0,00	0,00	0,00
SA3								-1 167,60	-3 000,00	1 832,40
Finanzierungstätigkeit										
SU 35								0,00	0,00	0,00
SU 36								0,00	0,00	0,00
SA4								0,00	0,00	0,00
SA5								-1 167,60	-3 000,00	1 832,40
094 Gemeinschaftspflege										
094000 Gemeinschaftspflege										
Operative Gebarung										
SU 21 / 31								0,00	0,00	0,00

		MVAG			Ergebnisrechnung			Finanzierungsrechnung		
		EH	FH	VCQU	RA 2023	VA 2023	RA - VA	RA 2023	VA 2023	RA - VA
1/094000-729100	Ausgaben für Betriebs- feiern	2225	3225	24	2 517,60	2 100,00	417,60	3 019,70	2 600,00	419,70
SU 22 / 32	Summe Aufwendungen / Auszahlungen operative Gebarung				2 517,60	2 100,00	417,60	3 019,70	2 600,00	419,70
SA 0 / SA 1	(0) Nettoergebnis (21 - 22) / (1) Geldfluss operative Gebarung (31 - 32)				-2 517,60	-2 100,00	-417,60	-3 019,70	-2 600,00	-419,70
SU 23	Summe Haushaltsrücklagen				0,00	0,00	0,00	0,00	0,00	0,00
SA00	Nettoergebnis nach Zuw./Entn. Haushaltsrücklagen (Saldo 0 +/- SU23)				-2 517,60	-2 100,00	-417,60			
Investive Gebarung										
SU 33	Summe Einzahlungen investive Gebarung							0,00	0,00	0,00
SU 34	Summe Auszahlungen investive Gebarung							0,00	0,00	0,00
SA2	Saldo (2) Geldfluss aus der Investiven Gebarung (33 - 34)							0,00	0,00	0,00
SA3	Saldo (3) Nettofinanzierungssaldo (Saldo 1 + Saldo 2)							-3 019,70	-2 600,00	-419,70
Finanzierungstätigkeit										
SU 35	Summe Einzahlungen aus der Finanzierungstätigkeit							0,00	0,00	0,00
SU 36	Summe Auszahlungen aus der Finanzierungstätigkeit							0,00	0,00	0,00
SA4	Saldo (4) Geldfluss aus der Finanzierungstätigkeit (35 - 36)							0,00	0,00	0,00
SA5	Saldo (5) Geldfluss aus der voranschlagswirksamen Gebarung (Saldo 3 + Saldo 4)							-3 019,70	-2 600,00	-419,70

		MVAG	MVAG	VCQU	Ergebnisrechnung			Finanzierungsrechnung		
		EH	FH		RA 2023	VA 2023	RA - VA	RA 2023	VA 2023	RA - VA
1 Öffentliche Ordnung und Sicherheit										
13	Sonderpolizei									
131	Bau- und Feuerpolizei									
131000	Bau- und Feuerpolizei									
Operative Gebarung										
2/131000+816000	Ersatz für Sachver- ständigenhonorar	2114	3114	13	2 804,00	5 000,00	-2 196,00	2 804,00	5 000,00	-2 196,00
SU 21 / 31	Summe Erträge / Einzahlungen operative Gebarung				2 804,00	5 000,00	-2 196,00	2 804,00	5 000,00	-2 196,00
1/131000-640000	Rechts- und Beratungsaufwand (SV- Tätigkeiten)	2222	3222	24	3 525,88	5 000,00	-1 474,12	3 525,88	5 000,00	-1 474,12
SU 22 / 32	Summe Aufwendungen / Auszahlungen operative Gebarung				3 525,88	5 000,00	-1 474,12	3 525,88	5 000,00	-1 474,12
SA 0 / SA 1	(0) Nettoergebnis (21 - 22) / (1) Geldfluss operative Gebarung (31 - 32)				-721,88	0,00	-721,88	-721,88	0,00	-721,88
SU 23	Summe Haushaltsrücklagen				0,00	0,00	0,00	0,00	0,00	0,00
SA00	Nettoergebnis nach Zuw./Entn. Haushaltsrücklagen (Saldo 0 +/- SU23)				-721,88	0,00	-721,88			
Investive Gebarung										
SU 33	Summe Einzahlungen investive Gebarung							0,00	0,00	0,00
SU 34	Summe Auszahlungen investive Gebarung							0,00	0,00	0,00
SA2	Saldo (2) Geldfluss aus der Investiven Gebarung (33 - 34)							0,00	0,00	0,00
SA3	Saldo (3) Nettofinanzierungssaldo (Saldo 1 + Saldo 2)							-721,88	0,00	-721,88
Finanzierungstätigkeit										
SU 35	Summe Einzahlungen aus der Finanzierungstätigkeit							0,00	0,00	0,00
SU 36	Summe Auszahlungen aus der Finanzierungstätigkeit							0,00	0,00	0,00
SA4	Saldo (4) Geldfluss aus der Finanzierungstätigkeit (35 - 36)							0,00	0,00	0,00
SA5	Saldo (5) Geldfluss aus der voranschlagswirksamen Gebarung (Saldo 3 + Saldo 4)							-721,88	0,00	-721,88
133	Veterinärpolizei									
133000	Veterinärpolizei									
Operative Gebarung										
2/133000+808000	Erlöse für Hunde- marken	2116	3116	16	8,40	100,00	-91,60	9,60	100,00	-90,40
SU 21 / 31	Summe Erträge / Einzahlungen operative Gebarung				8,40	100,00	-91,60	9,60	100,00	-90,40
1/133000-413000	Hundemarken	2221	3221	23	67,08	100,00	-32,92	67,08	100,00	-32,92
1/133000-728000	Entgelte für sonstige Leistungen Tierarzthonorar	2225	3225	24		100,00	-100,00		100,00	-100,00
1/133000-728100	Kostenersätze-Helferkosten	2225	3225	24		100,00	-100,00		100,00	-100,00
SU 22 / 32	Summe Aufwendungen / Auszahlungen operative Gebarung				67,08	300,00	-232,92	67,08	300,00	-232,92
SA 0 / SA 1	(0) Nettoergebnis (21 - 22) / (1) Geldfluss operative Gebarung (31 - 32)				-58,68	-200,00	141,32	-57,48	-200,00	142,52
SU 23	Summe Haushaltsrücklagen				0,00	0,00	0,00	0,00	0,00	0,00
SA00	Nettoergebnis nach Zuw./Entn. Haushaltsrücklagen (Saldo 0 +/- SU23)				-58,68	-200,00	141,32			

	MVAG	MVAG	VCQU	Ergebnisrechnung			Finanzierungsrechnung			
				EH	FH	RA 2023	VA 2023	RA - VA	RA 2023	VA 2023
Investive Gebarung										
SU 33								0,00	0,00	0,00
SU 34								0,00	0,00	0,00
SA2								0,00	0,00	0,00
SA3								-57,48	-200,00	142,52
Finanzierungstätigkeit										
SU 35								0,00	0,00	0,00
SU 36								0,00	0,00	0,00
SA4								0,00	0,00	0,00
SA5								-57,48	-200,00	142,52
16 Feuerwehrwesen										
163 Freiwillige Feuerwehren										
163000 Freiwillige Feuerwehren										
Operative Gebarung										
2/163000+813000	Erträge aus der Auflösung von Investitionszuschüssen (Kapitaltransfers)		2127		1 529,99	800,00	729,99			
SU 21 / 31	Summe Erträge / Einzahlungen operative Gebarung				1 529,99	800,00	729,99	0,00	0,00	0,00
1/163000-400000	Geringwertige Wirtschaftsgüter (GWG)	2221	3221	23		2 000,00	-2 000,00		2 000,00	-2 000,00
1/163000-451000	Brennstoffe	2221	3221	23		3 000,00	-3 000,00		3 000,00	-3 000,00
1/163000-600000	Energiebezüge	2222	3222	24	9 275,81	7 500,00	1 775,81	9 275,81	7 500,00	1 775,81
1/163000-613000	Instandhaltung Löschteiche	2224	3224	24	14,78	7 000,00	-6 985,22	14,78	7 000,00	-6 985,22
1/163000-614000	Instandhaltung von Gebäuden und Bauten	2224	3224	24	1 086,79	2 000,00	-913,21	1 086,79	2 000,00	-913,21
1/163000-617000	Instandhaltung von Fahrzeugen	2224	3224	24	566,11	3 000,00	-2 433,89	566,11	3 000,00	-2 433,89
1/163000-670000	Versicherungen	2222	3222	24	5 390,32	5 700,00	-309,68	5 390,32	5 700,00	-309,68
1/163000-680000	Planmäßige Abschreibung	2226			16 455,32	9 500,00	6 955,32			
1/163000-710100	Wassergebühr/Bereitstellungsgebühr	2225	3225	24	428,81	500,00	-71,19	428,81	500,00	-71,19
1/163000-710200	Kanalgebühren/Müllgebühren	2225	3225	24	1 620,66	1 800,00	-179,34	1 620,66	1 800,00	-179,34
1/163000-710300	Grundsteuer	2225	3225	24	132,64	200,00	-67,36	132,64	200,00	-67,36
1/163000-728000	FF-Hauptversammlungen	2225	3225	24	1 459,30	1 500,00	-40,70	1 459,30	1 500,00	-40,70
1/163000-754000	Bedarfsausgaben an Feuerwehren	2231	3231	26	3 342,00	3 400,00	-58,00	3 342,00	3 400,00	-58,00
1/163000-757000	BFKDO Zwettl Kosten Bez. Alarmierung	2234	3234	27	312,84	400,00	-87,16	312,84	400,00	-87,16
1/163000-757100	NÖ Landesregierung Warn.-u.Alarmsystem	2234	3234	27	381,04	400,00	-18,96	381,04	400,00	-18,96
1/163000-777100	Subvention Anschlussgebühren FF-Thaua	2234		44		6 100,00	-6 100,00			
SU 22 / 32	Summe Aufwendungen / Auszahlungen operative Gebarung				40 466,42	54 000,00	-13 533,58	24 011,10	38 400,00	-14 388,90

	MVAG	MVAG	VCQU	Ergebnisrechnung			Finanzierungsrechnung												
				EH	FH		RA 2023	VA 2023	RA - VA	RA 2023	VA 2023	RA - VA							
SA 0 / SA 1																			
SU 23																			
SA00																			
Investive Gebarung																			
SU 33																			
1/163000-004000																			
5/163000-010000																			
1/163000-042000																			
1/163000-777100																			
SU 34																			
SA2																			
SA3																			
Finanzierungstätigkeit																			
SU 35																			
SU 36																			
SA4																			
SA5																			
163003																			
Operative Gebarung																			
6/163003+829910																			
SU 21 / 31																			
1/163003-729910																			
SU 22 / 32																			
SA 0 / SA 1																			
SU 23																			
SA00																			
Investive Gebarung																			
6/163003+303000																			
SU 33																			
5/163003-040000																			
SU 34																			
SA2																			
SA3																			

		MVAG	MVAG	VCQU	Ergebnisrechnung			Finanzierungsrechnung		
		EH	FH		RA 2023	VA 2023	RA - VA	RA 2023	VA 2023	RA - VA
Finanzierungstätigkeit										
SU 35	Summe Einzahlungen aus der Finanzierungstätigkeit							0,00	0,00	0,00
SU 36	Summe Auszahlungen aus der Finanzierungstätigkeit							0,00	0,00	0,00
SA4	Saldo (4) Geldfluss aus der Finanzierungstätigkeit (35 – 36)							0,00	0,00	0,00
SA5	Saldo (5) Geldfluss aus der voranschlagswirksamen Gebarung (Saldo 3 + Saldo 4)							-116 000,00	-131 000,00	15 000,00
17 Katastrophendienst										
170 Allgemeine Angelegenheiten										
170000 Katastrophendienst										
Operative Gebarung										
SU 21 / 31	Summe Erträge / Einzahlungen operative Gebarung				0,00	0,00	0,00	0,00	0,00	0,00
1/170000-720000	Kostenbeiträge (Kostenersätze) für Leistungen des Bauhofs	2225	3225	24	456,25	1 000,00	-543,75	456,25	1 000,00	-543,75
1/170000-728000	Kosten der Aufräumarbeiten - Hochwasserkatastrophe	2225	3225	24		100,00	-100,00		100,00	-100,00
SU 22 / 32	Summe Aufwendungen / Auszahlungen operative Gebarung				456,25	1 100,00	-643,75	456,25	1 100,00	-643,75
SA 0 / SA 1	(0) Nettoergebnis (21 - 22) / (1) Geldfluss operative Gebarung (31 – 32)				-456,25	-1 100,00	643,75	-456,25	-1 100,00	643,75
SU 23	Summe Haushaltsrücklagen				0,00	0,00	0,00	0,00	0,00	0,00
SA00	Nettoergebnis nach Zuw./Entn. Haushaltsrücklagen (Saldo 0 +/- SU23)				-456,25	-1 100,00	643,75			
Investive Gebarung										
SU 33	Summe Einzahlungen investive Gebarung							0,00	0,00	0,00
SU 34	Summe Auszahlungen investive Gebarung							0,00	0,00	0,00
SA2	Saldo (2) Geldfluss aus der Investiven Gebarung (33 – 34)							0,00	0,00	0,00
SA3	Saldo (3) Nettofinanzierungssaldo (Saldo 1 + Saldo 2)							-456,25	-1 100,00	643,75
Finanzierungstätigkeit										
SU 35	Summe Einzahlungen aus der Finanzierungstätigkeit							0,00	0,00	0,00
SU 36	Summe Auszahlungen aus der Finanzierungstätigkeit							0,00	0,00	0,00
SA4	Saldo (4) Geldfluss aus der Finanzierungstätigkeit (35 – 36)							0,00	0,00	0,00
SA5	Saldo (5) Geldfluss aus der voranschlagswirksamen Gebarung (Saldo 3 + Saldo 4)							-456,25	-1 100,00	643,75
18 Landesverteidigung										
180 Zivilschutz										
180000 Zivilschutz										
Operative Gebarung										
SU 21 / 31	Summe Erträge / Einzahlungen operative Gebarung				0,00	0,00	0,00	0,00	0,00	0,00
1/180000-726000	Mitgliedsbeitrag	2225	3225	24	364,98	400,00	-35,02	364,98	400,00	-35,02

		MVAG MVAG VCQU			Ergebnisrechnung			Finanzierungsrechnung		
		EH	FH	VCQU	RA 2023	VA 2023	RA - VA	RA 2023	VA 2023	RA - VA
1/180000-728000	Entgelte für sonstige Leistungen	2225	3225	24		5 000,00	-5 000,00		5 000,00	-5 000,00
SU 22 / 32	Summe Aufwendungen / Auszahlungen operative Gebarung				364,98	5 400,00	-5 035,02	364,98	5 400,00	-5 035,02
SA 0 / SA 1	(0) Nettoergebnis (21 - 22) / (1) Geldfluss operative Gebarung (31 - 32)				-364,98	-5 400,00	5 035,02	-364,98	-5 400,00	5 035,02
SU 23	Summe Haushaltsrücklagen				0,00	0,00	0,00	0,00	0,00	0,00
SA00	Nettoergebnis nach Zuw./Entn. Haushaltsrücklagen (Saldo 0 +/- SU23)				-364,98	-5 400,00	5 035,02			
Investive Gebarung										
SU 33	Summe Einzahlungen investive Gebarung							0,00	0,00	0,00
SU 34	Summe Auszahlungen investive Gebarung							0,00	0,00	0,00
SA2	Saldo (2) Geldfluss aus der Investiven Gebarung (33 - 34)							0,00	0,00	0,00
SA3	Saldo (3) Nettofinanzierungssaldo (Saldo 1 + Saldo 2)							-364,98	-5 400,00	5 035,02
Finanzierungstätigkeit										
SU 35	Summe Einzahlungen aus der Finanzierungstätigkeit							0,00	0,00	0,00
SU 36	Summe Auszahlungen aus der Finanzierungstätigkeit							0,00	0,00	0,00
SA4	Saldo (4) Geldfluss aus der Finanzierungstätigkeit (35 - 36)							0,00	0,00	0,00
SA5	Saldo (5) Geldfluss aus der voranschlagswirksamen Gebarung (Saldo 3 + Saldo 4)							-364,98	-5 400,00	5 035,02
189	Sonstige Einrichtungen und Maßnahmen									
189000	Sonstige Einrichtungen und Maßnahmen									
Operative Gebarung										
SU 21 / 31	Summe Erträge / Einzahlungen operative Gebarung				0,00	0,00	0,00	0,00	0,00	0,00
1/189000-728000	Musterungskosten	2225	3225	24	293,37	400,00	-106,63	293,37	400,00	-106,63
SU 22 / 32	Summe Aufwendungen / Auszahlungen operative Gebarung				293,37	400,00	-106,63	293,37	400,00	-106,63
SA 0 / SA 1	(0) Nettoergebnis (21 - 22) / (1) Geldfluss operative Gebarung (31 - 32)				-293,37	-400,00	106,63	-293,37	-400,00	106,63
SU 23	Summe Haushaltsrücklagen				0,00	0,00	0,00	0,00	0,00	0,00
SA00	Nettoergebnis nach Zuw./Entn. Haushaltsrücklagen (Saldo 0 +/- SU23)				-293,37	-400,00	106,63			
Investive Gebarung										
SU 33	Summe Einzahlungen investive Gebarung							0,00	0,00	0,00
SU 34	Summe Auszahlungen investive Gebarung							0,00	0,00	0,00
SA2	Saldo (2) Geldfluss aus der Investiven Gebarung (33 - 34)							0,00	0,00	0,00
SA3	Saldo (3) Nettofinanzierungssaldo (Saldo 1 + Saldo 2)							-293,37	-400,00	106,63
Finanzierungstätigkeit										
SU 35	Summe Einzahlungen aus der Finanzierungstätigkeit							0,00	0,00	0,00
SU 36	Summe Auszahlungen aus der Finanzierungstätigkeit							0,00	0,00	0,00
SA4	Saldo (4) Geldfluss aus der Finanzierungstätigkeit (35 - 36)							0,00	0,00	0,00
SA5	Saldo (5) Geldfluss aus der voranschlagswirksamen Gebarung (Saldo 3 + Saldo 4)							-293,37	-400,00	106,63

		MVAG	MVAG	VCQU	Ergebnisrechnung			Finanzierungsrechnung		
		EH	FH		RA 2023	VA 2023	RA - VA	RA 2023	VA 2023	RA - VA
2 Unterricht, Erziehung, Sport und Wissenschaft										
21	Allgemeinbildender Unterricht									
210	Allgemeinbildende Pflichtschulen, gemeinsame Kosten									
210000	Allgemeinbildende Pflichtschulen, gemeinsame Kosten									
Operative Gebarung										
2/210000+810000	Elternbeitrag Betreuung	2114	3114	13	6 825,00	10 000,00	-3 175,00	6 669,73	10 000,00	-3 330,27
2/210000+810100	Verpflegungskostenersatz	2114	3114	13	3 622,50	4 000,00	-377,50	3 532,00	4 000,00	-468,00
2/210000+827000	Personalkostenersätze Schulgden.	2116	3116	18	7 104,37	11 600,00	-4 495,63	7 104,37	11 600,00	-4 495,63
2/210000+861000	Transfers von Ländern, Landesfonds und Landeskammern	2121	3121	15	9 000,00	9 000,00		9 000,00	9 000,00	
SU 21 / 31	Summe Erträge / Einzahlungen operative Gebarung				26 551,87	34 600,00	-8 048,13	26 306,10	34 600,00	-8 293,90
1/210000-430000	Essenskosten Nachmittagsbetr.	2221	3221	23	3 643,62	4 000,00	-356,38	3 873,36	4 000,00	-126,64
1/210000-459000	Sonstige Verbrauchsgüter	2221	3221	23	451,48	700,00	-248,52	533,82	700,00	-166,18
1/210000-728000	Entgelt - Betreuungskosten NM-Betreuung	2225	3225	24	32 598,50	33 500,00	-901,50	32 598,50	33 500,00	-901,50
SU 22 / 32	Summe Aufwendungen / Auszahlungen operative Gebarung				36 693,60	38 200,00	-1 506,40	37 005,68	38 200,00	-1 194,32
SA 0 / SA 1	(0) Nettoergebnis (21 - 22) / (1) Geldfluss operative Gebarung (31 - 32)				-10 141,73	-3 600,00	-6 541,73	-10 699,58	-3 600,00	-7 099,58
SU 23	Summe Haushaltsrücklagen				0,00	0,00	0,00	0,00	0,00	0,00
SA00	Nettoergebnis nach Zuw./Entn. Haushaltsrücklagen (Saldo 0 +/- SU23)				-10 141,73	-3 600,00	-6 541,73			
Investive Gebarung										
SU 33	Summe Einzahlungen investive Gebarung							0,00	0,00	0,00
SU 34	Summe Auszahlungen investive Gebarung							0,00	0,00	0,00
SA2	Saldo (2) Geldfluss aus der Investiven Gebarung (33 - 34)							0,00	0,00	0,00
SA3	Saldo (3) Nettofinanzierungssaldo (Saldo 1 + Saldo 2)							-10 699,58	-3 600,00	-7 099,58
Finanzierungstätigkeit										
SU 35	Summe Einzahlungen aus der Finanzierungstätigkeit							0,00	0,00	0,00
SU 36	Summe Auszahlungen aus der Finanzierungstätigkeit							0,00	0,00	0,00
SA4	Saldo (4) Geldfluss aus der Finanzierungstätigkeit (35 - 36)							0,00	0,00	0,00
SA5	Saldo (5) Geldfluss aus der voranschlagswirksamen Gebarung (Saldo 3 + Saldo 4)							-10 699,58	-3 600,00	-7 099,58
211	Volksschulen									
211000	Volksschule									
Operative Gebarung										
2/211000+816100	Kostenersätze für sonst. Verwaltungsleist	2114	3114	13	30,00	1 000,00	-970,00	30,00	1 000,00	-970,00
2/211000+817400	Erträge aus der Auflösung von sonstigen Rückstellungen	2117				1 200,00	-1 200,00			

		MVAG			Ergebnisrechnung			Finanzierungsrechnung		
		EH	FH	VCQU	RA 2023	VA 2023	RA - VA	RA 2023	VA 2023	RA - VA
2/211000+829000	Sonstige Erträge	2116	3116	18	365,00		365,00	365,00		365,00
SU 21 / 31	Summe Erträge / Einzahlungen operative Gebarung				395,00	2 200,00	-1 805,00	395,00	1 000,00	-605,00
1/211000-400000	Geringwertige Wirtschaftsgüter des Anlagevermögens	2221	3221	23	2 530,51	2 500,00	30,51	2 544,71	2 500,00	44,71
1/211000-402000	Hausapotheke	2221	3221	23		100,00	-100,00		100,00	-100,00
1/211000-454000	Reinigungsmaterial	2221	3221	23	1 367,03	1 500,00	-132,97	1 367,03	1 500,00	-132,97
1/211000-456000	Büromaterial	2221	3221	23	901,26	900,00	1,26	1 101,76	900,00	201,76
1/211000-457000	Gesetzblätter,For- mulare,Zeitschriften	2221	3221	23	334,15	500,00	-165,85	334,15	500,00	-165,85
1/211000-511000	Geldbezüge der Vertragsbediensteten in handwerklicher Verwendung	2211	3211	20	30 980,69	34 600,00	-3 619,31	30 980,69	34 600,00	-3 619,31
1/211000-580000	Dienstgeberbeiträge zum Ausgleichsfonds für Familienbeihilfen	2212	3212	20	505,62	1 100,00	-594,38	505,62	1 100,00	-594,38
1/211000-582000	Sonstige Dienstgeberbeiträge zur sozialen Sicherheit	2212	3212	20	7 107,66	7 400,00	-292,34	7 107,66	7 400,00	-292,34
1/211000-592000	Dotierung von Rückstellungen für Jubiläumsszuwendungen	2214			666,05	100,00	566,05			
1/211000-600000	Energiebezug Strom	2222	3222	24	3 368,61	2 800,00	568,61	3 368,61	2 800,00	568,61
1/211000-600100	Wärmelieferung	2222	3222	24	16 842,98	14 300,00	2 542,98	16 842,98	14 300,00	2 542,98
1/211000-614000	Instandhaltung Schulgebäude	2224	3224	24	2 238,34	4 000,00	-1 761,66	2 186,48	4 000,00	-1 813,52
1/211000-618000	Instandhaltung Schuleinrichtung	2224	3224	24	548,34	500,00	48,34	548,34	500,00	48,34
1/211000-630000	Postgebühren	2222	3222	24	179,35	100,00	79,35	179,35	100,00	79,35
1/211000-631000	Telefongebühren	2222	3222	24	498,34	600,00	-101,66	522,56	600,00	-77,44
1/211000-670000	Versicherungen	2222	3222	24	998,83	1 300,00	-301,17	998,83	1 300,00	-301,17
1/211000-680000	Planmäßige Abschreibung	2226			8 136,52	5 800,00	2 336,52			
1/211000-700000	Mietzinse - Kopiergerät	2223	3223	24	988,71	1 200,00	-211,29	988,71	1 200,00	-211,29
1/211000-710000	Öffentliche Abgaben, ohne Gebühren gemäß FAG	2225	3225	24	589,38	600,00	-10,62	589,38	600,00	-10,62
1/211000-711000	Gebühren für die Benützung von Gemeindeeinrichtungen und Anlagen gemäß FAG	2225	3225	24	2 167,69	2 700,00	-532,31	2 167,69	2 700,00	-532,31
1/211000-725000	Lehrer- und Schüler- bücherei	2225	3225	24	289,35	300,00	-10,65	289,35	300,00	-10,65
1/211000-728000	Unterrichtsfilmbeitrag	2225	3225	24	256,62	300,00	-43,38	256,62	300,00	-43,38
1/211000-728100	div. Honorare	2225	3225	24	262,85		262,85	32,85		32,85
SU 22 / 32	Summe Aufwendungen / Auszahlungen operative Gebarung				81 758,88	83 200,00	-1 441,12	72 913,37	77 300,00	-4 386,63
SA 0 / SA 1	(0) Nettoergebnis (21 - 22) / (1) Geldfluss operative Gebarung (31 – 32)				-81 363,88	-81 000,00	-363,88	-72 518,37	-76 300,00	3 781,63
SU 23	Summe Haushaltsrücklagen				0,00	0,00	0,00	0,00	0,00	0,00
SA00	Nettoergebnis nach Zuw./Entn. Haushaltsrücklagen (Saldo 0 +/- SU23)				-81 363,88	-81 000,00	-363,88			
Investive Gebarung										
SU 33	Summe Einzahlungen investive Gebarung							0,00	0,00	0,00

		MVAG			Ergebnisrechnung			Finanzierungsrechnung		
		EH	FH	VCQU	RA 2023	VA 2023	RA - VA	RA 2023	VA 2023	RA - VA
1/211000-042000	Amts-, Betriebs- und Geschäftsausstattung		3415	2 41				3 723,34	6 000,00	-2 276,66
SU 34	Summe Auszahlungen investive Gebarung							3 723,34	6 000,00	-2 276,66
SA2	Saldo (2) Geldfluss aus der Investiven Gebarung (33 – 34)							-3 723,34	-6 000,00	2 276,66
SA3	Saldo (3) Nettofinanzierungssaldo (Saldo 1 + Saldo 2)							-76 241,71	-82 300,00	6 058,29
Finanzierungstätigkeit										
SU 35	Summe Einzahlungen aus der Finanzierungstätigkeit							0,00	0,00	0,00
SU 36	Summe Auszahlungen aus der Finanzierungstätigkeit							0,00	0,00	0,00
SA4	Saldo (4) Geldfluss aus der Finanzierungstätigkeit (35 – 36)							0,00	0,00	0,00
SA5	Saldo (5) Geldfluss aus der voranschlagswirksamen Gebarung (Saldo 3 + Saldo 4)							-76 241,71	-82 300,00	6 058,29
212	Hauptschulen									
212000	Mittelschule Allentsteig									
Operative Gebarung										
SU 21 / 31	Summe Erträge / Einzahlungen operative Gebarung				0,00	0,00	0,00	0,00	0,00	0,00
1/212000-592000	Dotierung von Rückstellungen für Jubiläumsszuwendungen		2214			1 200,00	-1 200,00			
1/212000-752000	Schulumlage Mittelschulgde. Allentsteig	2231	3231	26	72 160,00	72 200,00	-40,00	72 160,00	72 200,00	-40,00
SU 22 / 32	Summe Aufwendungen / Auszahlungen operative Gebarung				72 160,00	73 400,00	-1 240,00	72 160,00	72 200,00	-40,00
SA 0 / SA 1	(0) Nettoergebnis (21 - 22) / (1) Geldfluss operative Gebarung (31 – 32)				-72 160,00	-73 400,00	1 240,00	-72 160,00	-72 200,00	40,00
SU 23	Summe Haushaltsrücklagen				0,00	0,00	0,00	0,00	0,00	0,00
SA00	Nettoergebnis nach Zuw./Entn. Haushaltsrücklagen (Saldo 0 +/- SU23)				-72 160,00	-73 400,00	1 240,00			
Investive Gebarung										
SU 33	Summe Einzahlungen investive Gebarung							0,00	0,00	0,00
SU 34	Summe Auszahlungen investive Gebarung							0,00	0,00	0,00
SA2	Saldo (2) Geldfluss aus der Investiven Gebarung (33 – 34)							0,00	0,00	0,00
SA3	Saldo (3) Nettofinanzierungssaldo (Saldo 1 + Saldo 2)							-72 160,00	-72 200,00	40,00
Finanzierungstätigkeit										
SU 35	Summe Einzahlungen aus der Finanzierungstätigkeit							0,00	0,00	0,00
SU 36	Summe Auszahlungen aus der Finanzierungstätigkeit							0,00	0,00	0,00
SA4	Saldo (4) Geldfluss aus der Finanzierungstätigkeit (35 – 36)							0,00	0,00	0,00
SA5	Saldo (5) Geldfluss aus der voranschlagswirksamen Gebarung (Saldo 3 + Saldo 4)							-72 160,00	-72 200,00	40,00
212100	Mittelschulen sprengelfremd (Waidhofen, Zwettl, Vitis....)									
Operative Gebarung										
SU 21 / 31	Summe Erträge / Einzahlungen operative Gebarung				0,00	0,00	0,00	0,00	0,00	0,00
1/212100-752000	Schulumlagen	2231	3231	26	6 560,00	6 600,00	-40,00	6 560,00	6 600,00	-40,00
SU 22 / 32	Summe Aufwendungen / Auszahlungen operative Gebarung				6 560,00	6 600,00	-40,00	6 560,00	6 600,00	-40,00

	MVAG	MVAG	VCQU	Ergebnisrechnung			Finanzierungsrechnung			
				EH	FH	RA 2023	VA 2023	RA - VA	RA 2023	VA 2023
SA 0 / SA 1		(0) Nettoergebnis (21 - 22) / (1) Geldfluss operative Gebarung (31 - 32)			-6 560,00	-6 600,00	40,00	-6 560,00	-6 600,00	40,00
SU 23		Summe Haushaltsrücklagen			0,00	0,00	0,00	0,00	0,00	0,00
SA00		Nettoergebnis nach Zuw./Entn. Haushaltsrücklagen (Saldo 0 +/- SU23)			-6 560,00	-6 600,00	40,00			
Investive Gebarung										
SU 33		Summe Einzahlungen investive Gebarung						0,00	0,00	0,00
SU 34		Summe Auszahlungen investive Gebarung						0,00	0,00	0,00
SA2		Saldo (2) Geldfluss aus der Investiven Gebarung (33 - 34)						0,00	0,00	0,00
SA3		Saldo (3) Nettofinanzierungssaldo (Saldo 1 + Saldo 2)						-6 560,00	-6 600,00	40,00
Finanzierungstätigkeit										
SU 35		Summe Einzahlungen aus der Finanzierungstätigkeit						0,00	0,00	0,00
SU 36		Summe Auszahlungen aus der Finanzierungstätigkeit						0,00	0,00	0,00
SA4		Saldo (4) Geldfluss aus der Finanzierungstätigkeit (35 - 36)						0,00	0,00	0,00
SA5		Saldo (5) Geldfluss aus der voranschlagswirksamen Gebarung (Saldo 3 + Saldo 4)						-6 560,00	-6 600,00	40,00
213		Sonderschulen								
213000		Sonderschulen								
Operative Gebarung										
SU 21 / 31		Summe Erträge / Einzahlungen operative Gebarung			0,00	0,00	0,00	0,00	0,00	0,00
1/213000-592000		Dotierung von Rückstellungen für Jubiläumswendungen	2214			300,00	-300,00			
1/213000-752000		Schulumlage ASO-Gde. Allentsteig	2231	3231	26	39 200,00	39 200,00	39 200,00	39 200,00	
SU 22 / 32		Summe Aufwendungen / Auszahlungen operative Gebarung			39 200,00	39 500,00	-300,00	39 200,00	39 200,00	0,00
SA 0 / SA 1		(0) Nettoergebnis (21 - 22) / (1) Geldfluss operative Gebarung (31 - 32)			-39 200,00	-39 500,00	300,00	-39 200,00	-39 200,00	0,00
SU 23		Summe Haushaltsrücklagen			0,00	0,00	0,00	0,00	0,00	0,00
SA00		Nettoergebnis nach Zuw./Entn. Haushaltsrücklagen (Saldo 0 +/- SU23)			-39 200,00	-39 500,00	300,00			
Investive Gebarung										
SU 33		Summe Einzahlungen investive Gebarung						0,00	0,00	0,00
SU 34		Summe Auszahlungen investive Gebarung						0,00	0,00	0,00
SA2		Saldo (2) Geldfluss aus der Investiven Gebarung (33 - 34)						0,00	0,00	0,00
SA3		Saldo (3) Nettofinanzierungssaldo (Saldo 1 + Saldo 2)						-39 200,00	-39 200,00	0,00
Finanzierungstätigkeit										
SU 35		Summe Einzahlungen aus der Finanzierungstätigkeit						0,00	0,00	0,00
SU 36		Summe Auszahlungen aus der Finanzierungstätigkeit						0,00	0,00	0,00
SA4		Saldo (4) Geldfluss aus der Finanzierungstätigkeit (35 - 36)						0,00	0,00	0,00
SA5		Saldo (5) Geldfluss aus der voranschlagswirksamen Gebarung (Saldo 3 + Saldo 4)						-39 200,00	-39 200,00	0,00

	MVAG	MVAG	VCQU	Ergebnisrechnung			Finanzierungsrechnung			
				EH	FH	RA 2023	VA 2023	RA - VA	RA 2023	VA 2023
214										
214000										
Operative Gebarung										
SU 21 / 31						0,00	0,00	0,00	0,00	0,00
1/214000-752000	Schulumlagen Polytechnische Schulen	2231	3231	26	16 200,00	16 200,00		16 200,00	16 200,00	
SU 22 / 32					16 200,00	16 200,00	0,00	16 200,00	16 200,00	0,00
SA 0 / SA 1					(0) Nettoergebnis (21 - 22) / (1) Geldfluss operative Gebarung (31 - 32)	-16 200,00	-16 200,00	0,00	-16 200,00	-16 200,00
SU 23					Summe Haushaltsrücklagen	0,00	0,00	0,00	0,00	0,00
SA00					Nettoergebnis nach Zuw./Entn. Haushaltsrücklagen (Saldo 0 +/- SU23)	-16 200,00	-16 200,00	0,00		0,00
Investive Gebarung										
SU 33								0,00	0,00	0,00
SU 34								0,00	0,00	0,00
SA2								0,00	0,00	0,00
SA3								-16 200,00	-16 200,00	0,00
Finanzierungstätigkeit										
SU 35								0,00	0,00	0,00
SU 36								0,00	0,00	0,00
SA4								0,00	0,00	0,00
SA5								-16 200,00	-16 200,00	0,00
22										
220										
220000										
Operative Gebarung										
SU 21 / 31						0,00	0,00	0,00	0,00	0,00
1/220000-751000	Berufsschülerhaltungsbeitrag	2231	3231	26	12 880,00	13 000,00	-120,00	12 880,00	13 000,00	-120,00
SU 22 / 32					12 880,00	13 000,00	-120,00	12 880,00	13 000,00	-120,00
SA 0 / SA 1					(0) Nettoergebnis (21 - 22) / (1) Geldfluss operative Gebarung (31 - 32)	-12 880,00	-13 000,00	120,00	-12 880,00	-13 000,00
SU 23					Summe Haushaltsrücklagen	0,00	0,00	0,00	0,00	0,00
SA00					Nettoergebnis nach Zuw./Entn. Haushaltsrücklagen (Saldo 0 +/- SU23)	-12 880,00	-13 000,00	120,00		120,00
Investive Gebarung										
SU 33								0,00	0,00	0,00
SU 34								0,00	0,00	0,00
SA2								0,00	0,00	0,00
SA3								-12 880,00	-13 000,00	120,00

		MVAG			Ergebnisrechnung			Finanzierungsrechnung		
		EH	FH	VCQU	RA 2023	VA 2023	RA - VA	RA 2023	VA 2023	RA - VA
Finanzierungstätigkeit										
SU 35	Summe Einzahlungen aus der Finanzierungstätigkeit							0,00	0,00	0,00
SU 36	Summe Auszahlungen aus der Finanzierungstätigkeit							0,00	0,00	0,00
SA4	Saldo (4) Geldfluss aus der Finanzierungstätigkeit (35 – 36)							0,00	0,00	0,00
SA5	Saldo (5) Geldfluss aus der voranschlagswirksamen Gebarung (Saldo 3 + Saldo 4)							-12 880,00	-13 000,00	120,00
24 Vorschulische Erziehung										
240 Kindergärten										
240000 Kindergärten										
Operative Gebarung										
2/240000+810000	Elternbeiträge	2114	3114	13	3 948,24	4 600,00	-651,76	3 876,34	4 600,00	-723,66
2/240000+810100	Lebensmittelbeiträge	2114	3114	13	3 085,76	2 500,00	585,76	3 027,12	2 500,00	527,12
2/240000+810200	Kostenbeitrag Nachmittagsbetreuung	2114	3114	13	2 650,00	4 500,00	-1 850,00	2 450,00	4 500,00	-2 050,00
2/240000+810300	Essenskosten Nachmittagsbetreuung	2114	3114	13	4 656,93	6 000,00	-1 343,07	4 488,26	6 000,00	-1 511,74
2/240000+810400	Kostenbeitrag KIGA-Transport	2114	3114	13	3 066,16	5 000,00	-1 933,84	3 035,19	5 000,00	-1 964,81
2/240000+813000	Erträge aus der Auflösung von Investitionszuschüssen (Kapitaltransfers)		2127		431,91	400,00	31,91			
2/240000+860100	ATZ-Förderung AMS	2121	3121	15	3 964,15	3 600,00	364,15	3 964,15	3 600,00	364,15
SU 21 / 31	Summe Erträge / Einzahlungen operative Gebarung				21 803,15	26 600,00	-4 796,85	20 841,06	26 200,00	-5 358,94
1/240000-400000	Geringwertige Wirtschaftsgüter (GWG)	2221	3221	23	2 990,21	2 500,00	490,21	2 990,21	2 500,00	490,21
1/240000-430000	Lebensmittelankauf -Kakao/Milch u. Essen NM-Betreuung	2221	3221	23	9 623,78	8 500,00	1 123,78	9 614,69	8 500,00	1 114,69
1/240000-454000	Reinigungsmittel	2221	3221	23	1 453,95	1 300,00	153,95	1 460,52	1 300,00	160,52
1/240000-456000	Büromittel	2221	3221	23	1 132,08	1 000,00	132,08	1 247,15	1 200,00	47,15
1/240000-459000	Sonstige Verbrauchs- güter	2221	3221	23	3 948,24	4 600,00	-651,76	4 087,00	4 600,00	-513,00
1/240000-511000	Geldbezüge der Vertragsbediensteten in handwerklicher Verwendung	2211	3211	20	114 490,88	97 000,00	17 490,88	114 490,88	97 000,00	17 490,88
1/240000-580000	Dienstgeberbeiträge zum Ausgleichsfonds für Familienbeihilfen	2212	3212	20	4 217,19	3 800,00	417,19	4 217,19	3 800,00	417,19
1/240000-582000	Sonstige Dienstgeberbeiträge zur sozialen Sicherheit	2212	3212	20	26 271,55	22 800,00	3 471,55	26 271,55	22 800,00	3 471,55
1/240000-592000	Dotierung von Rückstellungen für Jubiläumsumwendungen	2214			2 612,97	800,00	1 812,97			
1/240000-600000	Energiebezug Strom	2222	3222	24	1 795,97	1 600,00	195,97	1 795,97	1 600,00	195,97
1/240000-600100	Wärme	2222	3222	24	10 297,99	12 000,00	-1 702,01	10 297,99	12 000,00	-1 702,01
1/240000-614000	Instandhaltung Gebäude	2224	3224	24		500,00	-500,00		500,00	-500,00
1/240000-618000	Instandhaltung der Einrichtung	2224	3224	24	184,16	1 500,00	-1 315,84	184,16	1 500,00	-1 315,84
1/240000-620000	Buskosten - KIGA Transport	2222	3222	24	8 735,45	8 900,00	-164,55	8 725,45	8 900,00	-174,55
1/240000-631000	Telefonkosten	2222	3222	24	428,32	400,00	28,32	428,32	400,00	28,32

		MVAG			Ergebnisrechnung			Finanzierungsrechnung		
		EH	FH	VCQU	RA 2023	VA 2023	RA - VA	RA 2023	VA 2023	RA - VA
1/240000-670000	Versicherungen	2222	3222	24	716,23	700,00	16,23	716,23	700,00	16,23
1/240000-680000	Planmäßige Abschreibung	2226			31 977,95	30 400,00	1 577,95			
1/240000-711100	Wasserbezugs- u. Bereitstellungsgebühren	2225	3225	24	307,57	400,00	-92,43	307,57	400,00	-92,43
1/240000-711200	Kanalbenutzungsgebühren	2225	3225	24	1 160,80	1 200,00	-39,20	1 160,80	1 200,00	-39,20
1/240000-711300	Müllgebühren	2225	3225	24	264,88	300,00	-35,12	264,88	300,00	-35,12
1/240000-720000	Kostenbeiträge (Kostensätze) für Leistungen des Bauhofs	2225	3225	24	12 364,38	6 200,00	6 164,38	12 364,38	6 200,00	6 164,38
1/240000-724000	Reisegebühren	2225	3225	24		100,00	-100,00		100,00	-100,00
1/240000-728100	div. Honorare	2225	3225	24		100,00	-100,00		100,00	-100,00
1/240000-729000	Sonstige Ausgaben	2225	3225	24	108,20	100,00	8,20	108,20	100,00	8,20
SU 22 / 32	Summe Aufwendungen / Auszahlungen operative Gebarung				235 082,75	206 700,00	28 382,75	200 733,14	175 700,00	25 033,14
SA 0 / SA 1	(0) Nettoergebnis (21 - 22) / (1) Geldfluss operative Gebarung (31 - 32)				-213 279,60	-180 100,00	-33 179,60	-179 892,08	-149 500,00	-30 392,08
6/240000+895001	Entnahmen von allgemeinen Haushaltsrücklagen	2301		1	378 986,70	638 800,00	-259 813,30			
SU 23	Summe Haushaltsrücklagen				378 986,70	638 800,00	-259 813,30	0,00	0,00	0,00
SA00	Nettoergebnis nach Zuw./Entn. Haushaltsrücklagen (Saldo 0 +/- SU23)				165 707,10	458 700,00	-292 992,90			
Investive Gebarung										
6/240000+300000	Kapitaltransfers von Bund, Bundesfonds und Bundeskammern		3331	1 33				90 303,00	180 600,00	-90 297,00
SU 33	Summe Einzahlungen investive Gebarung							90 303,00	180 600,00	-90 297,00
5/240000-010000	Gebäude und Bauten		3413	1 40				468 289,14	1 000 000,00	-531 710,86
1/240000-042000	Anschaffungen (Möbel, Bücher)		3415	2 41					4 000,00	-4 000,00
5/240000-042000	Amts-, Betriebs- und Geschäftsausstattung		3415	1 41				793,56	25 000,00	-24 206,44
SU 34	Summe Auszahlungen investive Gebarung							469 082,70	1 029 000,00	-559 917,30
SA2	Saldo (2) Geldfluss aus der Investiven Gebarung (33 - 34)							-378 779,70	-848 400,00	469 620,30
SA3	Saldo (3) Nettofinanzierungssaldo (Saldo 1 + Saldo 2)							-558 671,78	-997 900,00	439 228,22
Finanzierungstätigkeit										
SU 35	Summe Einzahlungen aus der Finanzierungstätigkeit							0,00	0,00	0,00
SU 36	Summe Auszahlungen aus der Finanzierungstätigkeit							0,00	0,00	0,00
SA4	Saldo (4) Geldfluss aus der Finanzierungstätigkeit (35 - 36)							0,00	0,00	0,00
SA5	Saldo (5) Geldfluss aus der voranschlagswirksamen Gebarung (Saldo 3 + Saldo 4)							-558 671,78	-997 900,00	439 228,22
240001	Tagesbetreuungseinrichtungen (Kinder<2,5 Jahre)									
Operative Gebarung										
SU 21 / 31	Summe Erträge / Einzahlungen operative Gebarung				0,00	0,00	0,00	0,00	0,00	0,00
1/240001-752000	Kostenbeiträge	2231	3231	26	160,00	1 000,00	-840,00	160,00	1 000,00	-840,00
SU 22 / 32	Summe Aufwendungen / Auszahlungen operative Gebarung				160,00	1 000,00	-840,00	160,00	1 000,00	-840,00

	MVAG	MVAG	VCQU	Ergebnisrechnung			Finanzierungsrechnung			
				EH	FH	RA 2023	VA 2023	RA - VA	RA 2023	VA 2023
SA 0 / SA 1	(0) Nettoergebnis (21 - 22) / (1) Geldfluss operative Gebarung (31 - 32)			-160,00	-1 000,00	840,00	-160,00	-1 000,00	840,00	
SU 23	Summe Haushaltsrücklagen			0,00	0,00	0,00	0,00	0,00	0,00	
SA00	Nettoergebnis nach Zuw./Entn. Haushaltsrücklagen (Saldo 0 +/- SU23)			-160,00	-1 000,00	840,00				
Investive Gebarung										
SU 33	Summe Einzahlungen investive Gebarung						0,00	0,00	0,00	
SU 34	Summe Auszahlungen investive Gebarung						0,00	0,00	0,00	
SA2	Saldo (2) Geldfluss aus der Investiven Gebarung (33 - 34)						0,00	0,00	0,00	
SA3	Saldo (3) Nettofinanzierungssaldo (Saldo 1 + Saldo 2)						-160,00	-1 000,00	840,00	
Finanzierungstätigkeit										
SU 35	Summe Einzahlungen aus der Finanzierungstätigkeit						0,00	0,00	0,00	
SU 36	Summe Auszahlungen aus der Finanzierungstätigkeit						0,00	0,00	0,00	
SA4	Saldo (4) Geldfluss aus der Finanzierungstätigkeit (35 - 36)						0,00	0,00	0,00	
SA5	Saldo (5) Geldfluss aus der voranschlagswirksamen Gebarung (Saldo 3 + Saldo 4)						-160,00	-1 000,00	840,00	
25	Außerschulische Jugendberziehung									
259	Sonstige Einrichtungen und Maßnahmen									
259000	Sonstige Einrichtungen und Maßnahmen									
Operative Gebarung										
SU 21 / 31	Summe Erträge / Einzahlungen operative Gebarung			0,00	0,00	0,00	0,00	0,00	0,00	
1/259000-400000	Geringwertige Wirtschaftsgüter des Anlagevermögens	2221	3221	23	374,96	800,00	-425,04	500,87	800,00	-299,13
1/259000-451000	Brennstoffe	2221	3221	23		500,00	-500,00		500,00	-500,00
1/259000-454000	Reinigungsmittel	2221	3221	23		100,00	-100,00		100,00	-100,00
1/259000-600000	Energiebezug Strom	2222	3222	24		800,00	-800,00		800,00	-800,00
1/259000-631000	Telekommunikationsdienste	2222	3222	24		400,00	-400,00		400,00	-400,00
1/259000-710000	Öffentliche Abgaben (Ausgaben), ohne Gebühren gemäß FAG	2225	3225	24	68,70	100,00	-31,30	68,70	100,00	-31,30
1/259000-711300	Müllgebühren	2225	3225	24		100,00	-100,00		100,00	-100,00
SU 22 / 32	Summe Aufwendungen / Auszahlungen operative Gebarung				443,66	2 800,00	-2 356,34	569,57	2 800,00	-2 230,43
SA 0 / SA 1	(0) Nettoergebnis (21 - 22) / (1) Geldfluss operative Gebarung (31 - 32)				-443,66	-2 800,00	2 356,34	-569,57	-2 800,00	2 230,43
SU 23	Summe Haushaltsrücklagen				0,00	0,00	0,00	0,00	0,00	0,00
SA00	Nettoergebnis nach Zuw./Entn. Haushaltsrücklagen (Saldo 0 +/- SU23)				-443,66	-2 800,00	2 356,34			
Investive Gebarung										
SU 33	Summe Einzahlungen investive Gebarung						0,00	0,00	0,00	0,00
SU 34	Summe Auszahlungen investive Gebarung						0,00	0,00	0,00	0,00
SA2	Saldo (2) Geldfluss aus der Investiven Gebarung (33 - 34)						0,00	0,00	0,00	0,00
SA3	Saldo (3) Nettofinanzierungssaldo (Saldo 1 + Saldo 2)						-569,57	-2 800,00	2 230,43	2 230,43

		MVAG	MVAG	VCQU	Ergebnisrechnung			Finanzierungsrechnung		
		EH	FH		RA 2023	VA 2023	RA - VA	RA 2023	VA 2023	RA - VA
Finanzierungstätigkeit										
SU 35	Summe Einzahlungen aus der Finanzierungstätigkeit							0,00	0,00	0,00
SU 36	Summe Auszahlungen aus der Finanzierungstätigkeit							0,00	0,00	0,00
SA4	Saldo (4) Geldfluss aus der Finanzierungstätigkeit (35 – 36)							0,00	0,00	0,00
SA5	Saldo (5) Geldfluss aus der voranschlagswirksamen Gebarung (Saldo 3 + Saldo 4)							-569,57	-2 800,00	2 230,43
26 Sport und außerschulische Leibeserziehung										
262 Sportplätze										
262000 Sportplätze										
Operative Gebarung										
2/262000+813000	Erträge aus der Auflösung von Investitionszuschüssen (Kapitaltransfers)	2127			318,46	300,00	18,46			
2/262000+829000	Sonstige Einnahmen	2116	3116	18		100,00	-100,00		100,00	-100,00
SU 21 / 31	Summe Erträge / Einzahlungen operative Gebarung				318,46	400,00	-81,54	0,00	100,00	-100,00
1/262000-614000	Instandhaltung von Gebäuden und Bauten	2224	3224	24	5 000,00	5 000,00		5 000,00	5 000,00	
1/262000-619000	Instandhaltung von Sonderanlagen	2224	3224	24		1 000,00	-1 000,00		1 000,00	-1 000,00
1/262000-680000	Planmäßige Abschreibung	2226			1 416,55	1 400,00	16,55			
SU 22 / 32	Summe Aufwendungen / Auszahlungen operative Gebarung				6 416,55	7 400,00	-983,45	5 000,00	6 000,00	-1 000,00
SA 0 / SA 1	(0) Nettoergebnis (21 - 22) / (1) Geldfluss operative Gebarung (31 – 32)				-6 098,09	-7 000,00	901,91	-5 000,00	-5 900,00	900,00
SU 23	Summe Haushaltsrücklagen				0,00	0,00	0,00	0,00	0,00	0,00
SA00	Nettoergebnis nach Zuw./Entn. Haushaltsrücklagen (Saldo 0 +/- SU23)				-6 098,09	-7 000,00	901,91			
Investive Gebarung										
SU 33	Summe Einzahlungen investive Gebarung							0,00	0,00	0,00
SU 34	Summe Auszahlungen investive Gebarung							0,00	0,00	0,00
SA2	Saldo (2) Geldfluss aus der Investiven Gebarung (33 – 34)							0,00	0,00	0,00
SA3	Saldo (3) Nettofinanzierungssaldo (Saldo 1 + Saldo 2)							-5 000,00	-5 900,00	900,00
Finanzierungstätigkeit										
SU 35	Summe Einzahlungen aus der Finanzierungstätigkeit							0,00	0,00	0,00
SU 36	Summe Auszahlungen aus der Finanzierungstätigkeit							0,00	0,00	0,00
SA4	Saldo (4) Geldfluss aus der Finanzierungstätigkeit (35 – 36)							0,00	0,00	0,00
SA5	Saldo (5) Geldfluss aus der voranschlagswirksamen Gebarung (Saldo 3 + Saldo 4)							-5 000,00	-5 900,00	900,00

		MVAG			Ergebnisrechnung			Finanzierungsrechnung		
		EH	FH	VCQU	RA 2023	VA 2023	RA - VA	RA 2023	VA 2023	RA - VA
269	Sonstige Einrichtungen und Maßnahmen									
269000	Sonstige Einrichtungen und Maßnahmen									
Operative Gebarung										
2/269000+816000	Kostensersatz - Unkostenbeitrag Benützung Jugendwiese	2114	3114	13	4 246,94	3 500,00	746,94	4 246,94	3 500,00	746,94
SU 21 / 31	Summe Erträge / Einzahlungen operative Gebarung				4 246,94	3 500,00	746,94	4 246,94	3 500,00	746,94
1/269000-400000	Geringwertige Wirtschaftsgüter (GWG)	2221	3221	23		500,00	-500,00		500,00	-500,00
1/269000-600000	Energiebezug Strom	2222	3222	24	2 696,81	3 000,00	-303,19	2 696,81	3 000,00	-303,19
1/269000-614000	Jugendw.Blockhaus u.Beachvolleyball Instandhaltung Gebäude - Blockhaus	2224	3224	24	30,23	1 500,00	-1 469,77	30,23	1 500,00	-1 469,77
1/269000-618000	Instandhaltung von sonst. Anlage Jugendwiese - Beachvolleyballplatz	2224	3224	24	54,29	1 500,00	-1 445,71	54,29	1 500,00	-1 445,71
1/269000-680000	Planmäßige Abschreibung	2226			3 776,99	3 800,00	-23,01			
1/269000-711100	Wasserbezugs- u. Bereitstellungsgebühren	2225	3225	24	118,82	200,00	-81,18	118,82	200,00	-81,18
1/269000-720000	Kostenbeiträge (Kostensätze) für Leistungen des Bauhofs	2225	3225	24	3 139,00	5 000,00	-1 861,00	3 139,00	5 000,00	-1 861,00
1/269000-728000	Reinigung - Containerentleerung	2225	3225	24	1 198,80	1 500,00	-301,20	1 198,80	1 500,00	-301,20
SU 22 / 32	Summe Aufwendungen / Auszahlungen operative Gebarung				11 014,94	17 000,00	-5 985,06	7 237,95	13 200,00	-5 962,05
SA 0 / SA 1	(0) Nettoergebnis (21 - 22) / (1) Geldfluss operative Gebarung (31 - 32)				-6 768,00	-13 500,00	6 732,00	-2 991,01	-9 700,00	6 708,99
SU 23	Summe Haushaltsrücklagen				0,00	0,00	0,00	0,00	0,00	0,00
SA00	Nettoergebnis nach Zuw./Entn. Haushaltsrücklagen (Saldo 0 +/- SU23)				-6 768,00	-13 500,00	6 732,00			
Investive Gebarung										
SU 33	Summe Einzahlungen investive Gebarung							0,00	0,00	0,00
SU 34	Summe Auszahlungen investive Gebarung							0,00	0,00	0,00
SA2	Saldo (2) Geldfluss aus der Investiven Gebarung (33 - 34)							0,00	0,00	0,00
SA3	Saldo (3) Nettofinanzierungssaldo (Saldo 1 + Saldo 2)							-2 991,01	-9 700,00	6 708,99
Finanzierungstätigkeit										
SU 35	Summe Einzahlungen aus der Finanzierungstätigkeit							0,00	0,00	0,00
SU 36	Summe Auszahlungen aus der Finanzierungstätigkeit							0,00	0,00	0,00
SA4	Saldo (4) Geldfluss aus der Finanzierungstätigkeit (35 - 36)							0,00	0,00	0,00
SA5	Saldo (5) Geldfluss aus der voranschlagswirksamen Gebarung (Saldo 3 + Saldo 4)							-2 991,01	-9 700,00	6 708,99

		MVAG			Ergebnisrechnung			Finanzierungsrechnung		
		EH	FH	VCQU	RA 2023	VA 2023	RA - VA	RA 2023	VA 2023	RA - VA
27	Erwachsenenbildung									
273	Volksbüchereien									
273000	Volksbüchereien									
Operative Gebarung										
2/273000+829000	Sonstige Einnahmen	2116	3116	18		100,00	-100,00		100,00	-100,00
SU 21 / 31	Summe Erträge / Einzahlungen operative Gebarung				0,00	100,00	-100,00	0,00	100,00	-100,00
1/273000-400000	Geringwertige Wirtschaftsgüter (GWG)	2221	3221	23		300,00	-300,00		300,00	-300,00
1/273000-457000	Druckwerke - Bücher - Medien	2221	3221	23	2 946,55	3 000,00	-53,45	3 279,09	3 000,00	279,09
1/273000-680000	Planmäßige Abschreibung	2226			150,00	200,00	-50,00			
1/273000-728000	Entgelte für sonstige Leistungen	2225	3225	24	680,80	700,00	-19,20	680,80	700,00	-19,20
SU 22 / 32	Summe Aufwendungen / Auszahlungen operative Gebarung				3 777,35	4 200,00	-422,65	3 959,89	4 000,00	-40,11
SA 0 / SA 1	(0) Nettoergebnis (21 - 22) / (1) Geldfluss operative Gebarung (31 - 32)				-3 777,35	-4 100,00	322,65	-3 959,89	-3 900,00	-59,89
SU 23	Summe Haushaltsrücklagen				0,00	0,00	0,00	0,00	0,00	0,00
SA00	Nettoergebnis nach Zuw./Entn. Haushaltsrücklagen (Saldo 0 +/- SU23)				-3 777,35	-4 100,00	322,65			
Investive Gebarung										
SU 33	Summe Einzahlungen investive Gebarung							0,00	0,00	0,00
SU 34	Summe Auszahlungen investive Gebarung							0,00	0,00	0,00
SA2	Saldo (2) Geldfluss aus der Investiven Gebarung (33 - 34)							0,00	0,00	0,00
SA3	Saldo (3) Nettofinanzierungssaldo (Saldo 1 + Saldo 2)							-3 959,89	-3 900,00	-59,89
Finanzierungstätigkeit										
SU 35	Summe Einzahlungen aus der Finanzierungstätigkeit							0,00	0,00	0,00
SU 36	Summe Auszahlungen aus der Finanzierungstätigkeit							0,00	0,00	0,00
SA4	Saldo (4) Geldfluss aus der Finanzierungstätigkeit (35 - 36)							0,00	0,00	0,00
SA5	Saldo (5) Geldfluss aus der voranschlagswirksamen Gebarung (Saldo 3 + Saldo 4)							-3 959,89	-3 900,00	-59,89
279	Sonstige Einrichtungen und Maßnahmen									
279000	Sonstige Einrichtungen und Maßnahmen									
Operative Gebarung										
SU 21 / 31	Summe Erträge / Einzahlungen operative Gebarung				0,00	0,00	0,00	0,00	0,00	0,00
1/279000-728100	Kosten Bildungsveranst.	2225	3225	24		100,00	-100,00		100,00	-100,00
SU 22 / 32	Summe Aufwendungen / Auszahlungen operative Gebarung				0,00	100,00	-100,00	0,00	100,00	-100,00
SA 0 / SA 1	(0) Nettoergebnis (21 - 22) / (1) Geldfluss operative Gebarung (31 - 32)				0,00	-100,00	100,00	0,00	-100,00	100,00
SU 23	Summe Haushaltsrücklagen				0,00	0,00	0,00	0,00	0,00	0,00
SA00	Nettoergebnis nach Zuw./Entn. Haushaltsrücklagen (Saldo 0 +/- SU23)				0,00	-100,00	100,00			
Investive Gebarung										
SU 33	Summe Einzahlungen investive Gebarung							0,00	0,00	0,00
SU 34	Summe Auszahlungen investive Gebarung							0,00	0,00	0,00

	MVAG	MVAG	VCQU	Ergebnisrechnung			Finanzierungsrechnung			
				EH	FH	RA 2023	VA 2023	RA - VA	RA 2023	VA 2023
SA2								0,00	0,00	0,00
SA3								0,00	-100,00	100,00
Finanzierungstätigkeit										
SU 35								0,00	0,00	0,00
SU 36								0,00	0,00	0,00
SA4								0,00	0,00	0,00
SA5								0,00	-100,00	100,00
28	Forschung und Wissenschaft									
282	Studienbeihilfen									
282000	Förderung Fahrtkosten Studierende									
Operative Gebarung										
SU 21 / 31								0,00	0,00	0,00
1/282000-768000										
				2234	3234	27		1 500,00	-1 500,00	1 500,00
				an private Haushalte						
SU 22 / 32								0,00	1 500,00	-1 500,00
SA 0 / SA 1								0,00	-1 500,00	1 500,00
SU 23								0,00	0,00	0,00
SA00								0,00	-1 500,00	1 500,00
Investive Gebarung										
SU 33								0,00	0,00	0,00
SU 34								0,00	0,00	0,00
SA2								0,00	0,00	0,00
SA3								0,00	-1 500,00	1 500,00
Finanzierungstätigkeit										
SU 35								0,00	0,00	0,00
SU 36								0,00	0,00	0,00
SA4								0,00	0,00	0,00
SA5								0,00	-1 500,00	1 500,00

		MVAG	MVAG	VCQU	Ergebnisrechnung			Finanzierungsrechnung		
		EH	FH		RA 2023	VA 2023	RA - VA	RA 2023	VA 2023	RA - VA
3 Kunst, Kultur und Kultus										
32	Musik und darstellende Kunst									
320	Ausbildung in Musik und darstellender Kunst									
320000	Ausbildung in Musik und darstellender Kunst									
Operative Gebarung										
2/320000+816000	Kostenersätze	2114	3114	13		100,00	-100,00		100,00	-100,00
SU 21 / 31	Summe Erträge / Einzahlungen operative Gebarung				0,00	100,00	-100,00	0,00	100,00	-100,00
1/320000-631000	Telekommunikationsdienste	2222	3222	24	119,76	200,00	-80,24	119,76	200,00	-80,24
1/320000-752000	Verbandsbeitrag Musikschule Vitis	2231	3231	26	32 615,09	37 900,00	-5 284,91	32 615,09	37 900,00	-5 284,91
1/320000-757000	Betriebskostenförderung Musikerheim	2234	3234	27	1 500,00	1 500,00		1 500,00	1 500,00	
1/320000-778000	Mehrkind- bzw. Mehrinstr.förderung	2234		44	95,59	700,00	-604,41			
SU 22 / 32	Summe Aufwendungen / Auszahlungen operative Gebarung				34 330,44	40 300,00	-5 969,56	34 234,85	39 600,00	-5 365,15
SA 0 / SA 1	(0) Nettoergebnis (21 - 22) / (1) Geldfluss operative Gebarung (31 - 32)				-34 330,44	-40 200,00	5 869,56	-34 234,85	-39 500,00	5 265,15
SU 23	Summe Haushaltsrücklagen				0,00	0,00	0,00	0,00	0,00	0,00
SA00	Nettoergebnis nach Zuw./Entn. Haushaltsrücklagen (Saldo 0 +/- SU23)				-34 330,44	-40 200,00	5 869,56			
Investive Gebarung										
SU 33	Summe Einzahlungen investive Gebarung							0,00	0,00	0,00
1/320000-778000	Mehrkind- bzw. Mehrinstr.förderung		3434	44				95,59	700,00	-604,41
SU 34	Summe Auszahlungen investive Gebarung							95,59	700,00	-604,41
SA2	Saldo (2) Geldfluss aus der Investiven Gebarung (33 - 34)							-95,59	-700,00	604,41
SA3	Saldo (3) Nettofinanzierungssaldo (Saldo 1 + Saldo 2)							-34 330,44	-40 200,00	5 869,56
Finanzierungstätigkeit										
SU 35	Summe Einzahlungen aus der Finanzierungstätigkeit							0,00	0,00	0,00
SU 36	Summe Auszahlungen aus der Finanzierungstätigkeit							0,00	0,00	0,00
SA4	Saldo (4) Geldfluss aus der Finanzierungstätigkeit (35 - 36)							0,00	0,00	0,00
SA5	Saldo (5) Geldfluss aus der voranschlagswirksamen Gebarung (Saldo 3 + Saldo 4)							-34 330,44	-40 200,00	5 869,56
321	Einrichtungen der Musikpflege									
321000	Einrichtungen der Musikpflege									
Operative Gebarung										
SU 21 / 31	Summe Erträge / Einzahlungen operative Gebarung				0,00	0,00	0,00	0,00	0,00	0,00
1/321000-777000	Subventionen für Anschaffungen	2234		44	200,00	1 000,00	-800,00			
SU 22 / 32	Summe Aufwendungen / Auszahlungen operative Gebarung				200,00	1 000,00	-800,00	0,00	0,00	0,00
SA 0 / SA 1	(0) Nettoergebnis (21 - 22) / (1) Geldfluss operative Gebarung (31 - 32)				-200,00	-1 000,00	800,00	0,00	0,00	0,00
SU 23	Summe Haushaltsrücklagen				0,00	0,00	0,00	0,00	0,00	0,00
SA00	Nettoergebnis nach Zuw./Entn. Haushaltsrücklagen (Saldo 0 +/- SU23)				-200,00	-1 000,00	800,00			

	MVAG	MVAG	VCQU	Ergebnisrechnung			Finanzierungsrechnung			
				EH	FH		RA 2023	VA 2023	RA - VA	RA 2023
Investive Gebarung										
SU 33	Summe Einzahlungen investive Gebarung							0,00	0,00	0,00
1/321000-777000					3434	44		200,00	1 000,00	-800,00
SU 34	Summe Auszahlungen investive Gebarung							200,00	1 000,00	-800,00
SA2	Saldo (2) Geldfluss aus der Investiven Gebarung (33 – 34)							-200,00	-1 000,00	800,00
SA3	Saldo (3) Nettofinanzierungssaldo (Saldo 1 + Saldo 2)							-200,00	-1 000,00	800,00
Finanzierungstätigkeit										
SU 35	Summe Einzahlungen aus der Finanzierungstätigkeit							0,00	0,00	0,00
SU 36	Summe Auszahlungen aus der Finanzierungstätigkeit							0,00	0,00	0,00
SA4	Saldo (4) Geldfluss aus der Finanzierungstätigkeit (35 – 36)							0,00	0,00	0,00
SA5	Saldo (5) Geldfluss aus der voranschlagswirksamen Gebarung (Saldo 3 + Saldo 4)							-200,00	-1 000,00	800,00
36 Heimatpflege										
360 Heimatmuseen										
360000 Aussiedlermuseum Schüttkasten										
Operative Gebarung										
2/360000+813000				2127			7 430,80		7 430,80	
6/360000+829910				2116	3116	1 18	33 578,30	42 000,00	-8 421,70	33 578,30
2/360000+860000				2121	3121	15	3 700,00	3 700,00		3 700,00
SU 21 / 31	Summe Erträge / Einzahlungen operative Gebarung						44 709,10	45 700,00	-990,90	37 278,30
1/360000-600000				2222	3222	24	670,09	700,00	-29,91	670,09
1/360000-614000				2224	3224	24	238,11	500,00	-261,89	718,45
1/360000-670000				2222	3222	24	181,72	700,00	-518,28	181,72
1/360000-680000				2226			15 648,12	12 000,00	3 648,12	
1/360000-728000				2225	3225	24	162,00	500,00	-338,00	162,00
1/360000-729000				2225	3225	24		100,00	-100,00	100,00
1/360000-729910				2225	3225	24	33 578,30	42 000,00	-8 421,70	33 578,30
SU 22 / 32	Summe Aufwendungen / Auszahlungen operative Gebarung						50 478,34	56 500,00	-6 021,66	35 310,56
SA 0 / SA 1	(0) Nettoergebnis (21 - 22) / (1) Geldfluss operative Gebarung (31 – 32)						-5 769,24	-10 800,00	5 030,76	1 967,74
SU 23	Summe Haushaltsrücklagen						0,00	0,00	0,00	0,00
SA00	Nettoergebnis nach Zuw./Entn. Haushaltsrücklagen (Saldo 0 +/- SU23)						-5 769,24	-10 800,00	5 030,76	

	MVAG	MVAG	VCQU	Ergebnisrechnung			Finanzierungsrechnung				
				EH	FH		RA 2023	VA 2023	RA - VA	RA 2023	VA 2023
Investive Gebarung											
6/360000+303000											
	Kapitaltransfers von sonstigen Trägern des öffentlichen Rechts und Sozialversicherungsträgern		3331	1	33				118 892,87	110 500,00	8 392,87
SU 33	Summe Einzahlungen investive Gebarung								118 892,87	110 500,00	8 392,87
5/360000-042000	Amts-, Betriebs- und Geschäftsausstattung		3415	1	41				10 878,39	10 900,00	-21,61
SU 34	Summe Auszahlungen investive Gebarung								10 878,39	10 900,00	-21,61
SA2	Saldo (2) Geldfluss aus der Investiven Gebarung (33 – 34)								108 014,48	99 600,00	8 414,48
SA3	Saldo (3) Nettofinanzierungssaldo (Saldo 1 + Saldo 2)								109 982,22	100 800,00	9 182,22
Finanzierungstätigkeit											
SU 35	Summe Einzahlungen aus der Finanzierungstätigkeit								0,00	0,00	0,00
SU 36	Summe Auszahlungen aus der Finanzierungstätigkeit								0,00	0,00	0,00
SA4	Saldo (4) Geldfluss aus der Finanzierungstätigkeit (35 – 36)								0,00	0,00	0,00
SA5	Saldo (5) Geldfluss aus der voranschlagswirksamen Gebarung (Saldo 3 + Saldo 4)								109 982,22	100 800,00	9 182,22
361	Nichtwissenschaftliche Archive										
361000	Heimatspflege, Nichtwissenschaftliche Archive										
Operative Gebarung											
2/361000+829000	Verkaufserlös Heimatbuch		2116	3116	18				100,00	100,00	
SU 21 / 31	Summe Erträge / Einzahlungen operative Gebarung								100,00	100,00	0,00
1/361000-728000	Entgelte für sonstige Leistungen		2225	3225	24				100,00		-100,00
SU 22 / 32	Summe Aufwendungen / Auszahlungen operative Gebarung								0,00	100,00	-100,00
SA 0 / SA 1	(0) Nettoergebnis (21 - 22) / (1) Geldfluss operative Gebarung (31 – 32)								100,00	0,00	100,00
SU 23	Summe Haushaltsrücklagen								0,00	0,00	0,00
SA00	Nettoergebnis nach Zuw./Entn. Haushaltsrücklagen (Saldo 0 +/- SU23)								100,00	0,00	100,00
Investive Gebarung											
SU 33	Summe Einzahlungen investive Gebarung								0,00	0,00	0,00
SU 34	Summe Auszahlungen investive Gebarung								0,00	0,00	0,00
SA2	Saldo (2) Geldfluss aus der Investiven Gebarung (33 – 34)								0,00	0,00	0,00
SA3	Saldo (3) Nettofinanzierungssaldo (Saldo 1 + Saldo 2)								100,00	0,00	100,00
Finanzierungstätigkeit											
SU 35	Summe Einzahlungen aus der Finanzierungstätigkeit								0,00	0,00	0,00
SU 36	Summe Auszahlungen aus der Finanzierungstätigkeit								0,00	0,00	0,00
SA4	Saldo (4) Geldfluss aus der Finanzierungstätigkeit (35 – 36)								0,00	0,00	0,00
SA5	Saldo (5) Geldfluss aus der voranschlagswirksamen Gebarung (Saldo 3 + Saldo 4)								100,00	0,00	100,00

		MVAG			Ergebnisrechnung			Finanzierungsrechnung		
		EH	FH	VCQU	RA 2023	VA 2023	RA - VA	RA 2023	VA 2023	RA - VA
362	Denkmalpflege									
362000	Denkmalpflege									
Operative Gebarung										
SU 21 / 31	Summe Erträge / Einzahlungen operative Gebarung				0,00	0,00	0,00	0,00	0,00	0,00
1/362000-619000	Instandhaltung von Denkmälern	2224	3224	24	120,15	300,00	-179,85	120,15	300,00	-179,85
SU 22 / 32	Summe Aufwendungen / Auszahlungen operative Gebarung				120,15	300,00	-179,85	120,15	300,00	-179,85
SA 0 / SA 1	(0) Nettoergebnis (21 - 22) / (1) Geldfluss operative Gebarung (31 - 32)				-120,15	-300,00	179,85	-120,15	-300,00	179,85
SU 23	Summe Haushaltsrücklagen				0,00	0,00	0,00	0,00	0,00	0,00
SA00	Nettoergebnis nach Zuw./Entn. Haushaltsrücklagen (Saldo 0 +/- SU23)				-120,15	-300,00	179,85			
Investive Gebarung										
SU 33	Summe Einzahlungen investive Gebarung							0,00	0,00	0,00
SU 34	Summe Auszahlungen investive Gebarung							0,00	0,00	0,00
SA2	Saldo (2) Geldfluss aus der Investiven Gebarung (33 - 34)							0,00	0,00	0,00
SA3	Saldo (3) Nettofinanzierungssaldo (Saldo 1 + Saldo 2)							-120,15	-300,00	179,85
Finanzierungstätigkeit										
SU 35	Summe Einzahlungen aus der Finanzierungstätigkeit							0,00	0,00	0,00
SU 36	Summe Auszahlungen aus der Finanzierungstätigkeit							0,00	0,00	0,00
SA4	Saldo (4) Geldfluss aus der Finanzierungstätigkeit (35 - 36)							0,00	0,00	0,00
SA5	Saldo (5) Geldfluss aus der voranschlagswirksamen Gebarung (Saldo 3 + Saldo 4)							-120,15	-300,00	179,85
363	Altstadterhaltung und Ortsbildpflege									
363000	Altstadterhaltung und Ortsbildpflege									
Operative Gebarung										
2/363000+829000	Sonstige Einnahmen Stadtführungen u. Broschüren	2116	3116	18	10,00	200,00	-190,00	10,00	200,00	-190,00
SU 21 / 31	Summe Erträge / Einzahlungen operative Gebarung				10,00	200,00	-190,00	10,00	200,00	-190,00
1/363000-618000	Stadterneuerung Instandhalt.Sonst.Anl.	2224	3224	24	129,97	500,00	-370,03	177,42	500,00	-322,58
1/363000-680000	Planmäßige Abschreibung	2226			563,24		563,24			
1/363000-720000	Kostenbeiträge (Kostenersätze) für Leistungen des Bauhofs	2225	3225	24	39 538,63	40 000,00	-461,37	39 538,63	40 000,00	-461,37
1/363000-728100	Ankauf von Blumen und Sträucher	2225	3225	24	5 377,28	4 000,00	1 377,28	5 377,28	4 000,00	1 377,28
1/363000-728300	diverse Honorare - Leistungen	2225	3225	24	5 580,00	5 800,00	-220,00	5 580,00	5 800,00	-220,00
1/363000-728400	Baumkataster - Baumpflege	2225	3225	24	28 721,30	32 000,00	-3 278,70	23 700,00	32 000,00	-8 300,00
1/363000-728500	Gassi-System	2225	3225	24	154,90	300,00	-145,10	154,90	300,00	-145,10
SU 22 / 32	Summe Aufwendungen / Auszahlungen operative Gebarung				80 065,32	82 600,00	-2 534,68	74 528,23	82 600,00	-8 071,77
SA 0 / SA 1	(0) Nettoergebnis (21 - 22) / (1) Geldfluss operative Gebarung (31 - 32)				-80 055,32	-82 400,00	2 344,68	-74 518,23	-82 400,00	7 881,77
SU 23	Summe Haushaltsrücklagen				0,00	0,00	0,00	0,00	0,00	0,00
SA00	Nettoergebnis nach Zuw./Entn. Haushaltsrücklagen (Saldo 0 +/- SU23)				-80 055,32	-82 400,00	2 344,68			

	MVAG	MVAG	VCQU	Ergebnisrechnung			Finanzierungsrechnung		
				EH	FH		RA 2023	VA 2023	RA - VA
Investive Gebarung									
SU 33	Summe Einzahlungen investive Gebarung						0,00	0,00	0,00
1/363000-050000	Weihnachtsbeleuchtung Stadt			3412	2	40	10 800,00	11 000,00	-200,00
SU 34	Summe Auszahlungen investive Gebarung						10 800,00	11 000,00	-200,00
SA2	Saldo (2) Geldfluss aus der Investiven Gebarung (33 – 34)						-10 800,00	-11 000,00	200,00
SA3	Saldo (3) Nettofinanzierungssaldo (Saldo 1 + Saldo 2)						-85 318,23	-93 400,00	8 081,77
Finanzierungstätigkeit									
SU 35	Summe Einzahlungen aus der Finanzierungstätigkeit						0,00	0,00	0,00
SU 36	Summe Auszahlungen aus der Finanzierungstätigkeit						0,00	0,00	0,00
SA4	Saldo (4) Geldfluss aus der Finanzierungstätigkeit (35 – 36)						0,00	0,00	0,00
SA5	Saldo (5) Geldfluss aus der voranschlagswirksamen Gebarung (Saldo 3 + Saldo 4)						-85 318,23	-93 400,00	8 081,77
38	Sonstige Kulturpflege								
381	Maßnahmen der Kulturpflege								
381000	Massnahmen der Kulturpflege								
Operative Gebarung									
2/381000+810000	Erlöse aus Veranstaltungen			2114	3114	13	4 352,00	3 800,00	552,00
SU 21 / 31	Summe Erträge / Einzahlungen operative Gebarung						4 352,00	3 800,00	552,00
1/381000-600000	Energiebezug Strom			2222	3222	24	383,44	600,00	-216,56
1/381000-720000	Kostenbeiträge (Kostenersätze) für Leistungen des Bauhofs			2225	3225	24	7 482,50	6 100,00	1 382,50
1/381000-728100	Veranstaltungskosten - Honorare			2225	3225	24	8 371,21	10 000,00	-1 628,79
SU 22 / 32	Summe Aufwendungen / Auszahlungen operative Gebarung						16 237,15	16 700,00	-462,85
SA 0 / SA 1	(0) Nettoergebnis (21 - 22) / (1) Geldfluss operative Gebarung (31 – 32)						-11 885,15	-12 900,00	1 014,85
SU 23	Summe Haushaltsrücklagen						0,00	0,00	0,00
SA00	Nettoergebnis nach Zuw./Entn. Haushaltsrücklagen (Saldo 0 +/- SU23)						-11 885,15	-12 900,00	1 014,85
Investive Gebarung									
SU 33	Summe Einzahlungen investive Gebarung						0,00	0,00	0,00
SU 34	Summe Auszahlungen investive Gebarung						0,00	0,00	0,00
SA2	Saldo (2) Geldfluss aus der Investiven Gebarung (33 – 34)						0,00	0,00	0,00
SA3	Saldo (3) Nettofinanzierungssaldo (Saldo 1 + Saldo 2)						-11 885,15	-12 900,00	1 014,85
Finanzierungstätigkeit									
SU 35	Summe Einzahlungen aus der Finanzierungstätigkeit						0,00	0,00	0,00
SU 36	Summe Auszahlungen aus der Finanzierungstätigkeit						0,00	0,00	0,00
SA4	Saldo (4) Geldfluss aus der Finanzierungstätigkeit (35 – 36)						0,00	0,00	0,00
SA5	Saldo (5) Geldfluss aus der voranschlagswirksamen Gebarung (Saldo 3 + Saldo 4)						-11 885,15	-12 900,00	1 014,85

		MVAG			Ergebnisrechnung			Finanzierungsrechnung		
		EH	FH	VCQU	RA 2023	VA 2023	RA - VA	RA 2023	VA 2023	RA - VA
39	Kultus									
390	Kirchliche Angelegenheiten									
390000	Kirchliche Angelegenheiten									
Operative Gebarung										
SU 21 / 31	Summe Erträge / Einzahlungen operative Gebarung				0,00	0,00	0,00	0,00	0,00	0,00
1/390000-600000	Energiebezug Strom	2222	3222	24	2 777,96	2 300,00	477,96	2 777,96	2 300,00	477,96
1/390000-614000	Instandhaltung Kapellen	2224	3224	24	1 759,96	1 800,00	-40,04	1 759,96	1 800,00	-40,04
1/390000-670000	Versicherung Kapellen	2222	3222	24	250,05	300,00	-49,95	250,05	300,00	-49,95
1/390000-680000	Planmäßige Abschreibung	2226			1 339,64	1 300,00	39,64			
1/390000-729000	Sonstige Ausgaben für Kapellen	2225	3225	24	18,00	100,00	-82,00	18,00	100,00	-82,00
SU 22 / 32	Summe Aufwendungen / Auszahlungen operative Gebarung				6 145,61	5 800,00	345,61	4 805,97	4 500,00	305,97
SA 0 / SA 1	(0) Nettoergebnis (21 - 22) / (1) Geldfluss operative Gebarung (31 – 32)				-6 145,61	-5 800,00	-345,61	-4 805,97	-4 500,00	-305,97
SU 23	Summe Haushaltsrücklagen				0,00	0,00	0,00	0,00	0,00	0,00
SA00	Nettoergebnis nach Zuw./Entn. Haushaltsrücklagen (Saldo 0 +/- SU23)				-6 145,61	-5 800,00	-345,61			
Investive Gebarung										
SU 33	Summe Einzahlungen investive Gebarung							0,00	0,00	0,00
SU 34	Summe Auszahlungen investive Gebarung							0,00	0,00	0,00
SA2	Saldo (2) Geldfluss aus der Investiven Gebarung (33 – 34)							0,00	0,00	0,00
SA3	Saldo (3) Nettofinanzierungssaldo (Saldo 1 + Saldo 2)							-4 805,97	-4 500,00	-305,97
Finanzierungstätigkeit										
SU 35	Summe Einzahlungen aus der Finanzierungstätigkeit							0,00	0,00	0,00
SU 36	Summe Auszahlungen aus der Finanzierungstätigkeit							0,00	0,00	0,00
SA4	Saldo (4) Geldfluss aus der Finanzierungstätigkeit (35 – 36)							0,00	0,00	0,00
SA5	Saldo (5) Geldfluss aus der voranschlagswirksamen Gebarung (Saldo 3 + Saldo 4)							-4 805,97	-4 500,00	-305,97

		MVAG	MVAG	VCQU	Ergebnisrechnung			Finanzierungsrechnung		
		EH	FH		RA 2023	VA 2023	RA - VA	RA 2023	VA 2023	RA - VA
4 Soziale Wohlfahrt und Wohnbauförderung										
41	Allgemeine öffentliche Wohlfahrt									
419	Sonstige Einrichtungen und Maßnahmen									
419000	Sonstige Einrichtungen und Maßnahmen									
Operative Gebarung										
SU 21 / 31	Summe Erträge / Einzahlungen operative Gebarung				0,00	0,00	0,00	0,00	0,00	0,00
1/419000-751000	Wohnsitzgemeindebeitrag SHG	2231	3231	26	36 524,38	47 000,00	-10 475,62	36 524,38	47 000,00	-10 475,62
1/419000-751100	Sozialhilfe - Beitrag nach Finanzkraft	2231	3231	26	264 475,76	242 000,00	22 475,76	264 475,76	242 000,00	22 475,76
SU 22 / 32	Summe Aufwendungen / Auszahlungen operative Gebarung				301 000,14	289 000,00	12 000,14	301 000,14	289 000,00	12 000,14
SA 0 / SA 1	(0) Nettoergebnis (21 - 22) / (1) Geldfluss operative Gebarung (31 - 32)				-301 000,14	-289 000,00	-12 000,14	-301 000,14	-289 000,00	-12 000,14
SU 23	Summe Haushaltsrücklagen				0,00	0,00	0,00	0,00	0,00	0,00
SA00	Nettoergebnis nach Zuw./Entn. Haushaltsrücklagen (Saldo 0 +/- SU23)				-301 000,14	-289 000,00	-12 000,14			
Investive Gebarung										
SU 33	Summe Einzahlungen investive Gebarung							0,00	0,00	0,00
SU 34	Summe Auszahlungen investive Gebarung							0,00	0,00	0,00
SA2	Saldo (2) Geldfluss aus der Investiven Gebarung (33 - 34)							0,00	0,00	0,00
SA3	Saldo (3) Nettofinanzierungssaldo (Saldo 1 + Saldo 2)							-301 000,14	-289 000,00	-12 000,14
Finanzierungstätigkeit										
SU 35	Summe Einzahlungen aus der Finanzierungstätigkeit							0,00	0,00	0,00
SU 36	Summe Auszahlungen aus der Finanzierungstätigkeit							0,00	0,00	0,00
SA4	Saldo (4) Geldfluss aus der Finanzierungstätigkeit (35 - 36)							0,00	0,00	0,00
SA5	Saldo (5) Geldfluss aus der voranschlagswirksamen Gebarung (Saldo 3 + Saldo 4)							-301 000,14	-289 000,00	-12 000,14
43	Jugendwohlfahrt									
439	Sonstige Einrichtungen und Maßnahmen									
439000	Sonstige Einrichtungen und Maßnahmen									
Operative Gebarung										
SU 21 / 31	Summe Erträge / Einzahlungen operative Gebarung				0,00	0,00	0,00	0,00	0,00	0,00
1/439000-751000	Jugendwohlfahrts- Umlage	2231	3231	26	50 767,62	46 000,00	4 767,62	50 767,62	46 000,00	4 767,62
SU 22 / 32	Summe Aufwendungen / Auszahlungen operative Gebarung				50 767,62	46 000,00	4 767,62	50 767,62	46 000,00	4 767,62
SA 0 / SA 1	(0) Nettoergebnis (21 - 22) / (1) Geldfluss operative Gebarung (31 - 32)				-50 767,62	-46 000,00	-4 767,62	-50 767,62	-46 000,00	-4 767,62
SU 23	Summe Haushaltsrücklagen				0,00	0,00	0,00	0,00	0,00	0,00
SA00	Nettoergebnis nach Zuw./Entn. Haushaltsrücklagen (Saldo 0 +/- SU23)				-50 767,62	-46 000,00	-4 767,62			
Investive Gebarung										
SU 33	Summe Einzahlungen investive Gebarung							0,00	0,00	0,00

	MVAG	MVAG	VCQU	Ergebnisrechnung			Finanzierungsrechnung			
				EH	FH	RA 2023	VA 2023	RA - VA	RA 2023	VA 2023
SU 34								0,00	0,00	0,00
SA2								0,00	0,00	0,00
SA3								-50 767,62	-46 000,00	-4 767,62
Finanzierungstätigkeit										
SU 35								0,00	0,00	0,00
SU 36								0,00	0,00	0,00
SA4								0,00	0,00	0,00
SA5								-50 767,62	-46 000,00	-4 767,62
46										
469										
469000										
Operative Gebarung										
SU 21 / 31								0,00	0,00	0,00
1/469000-413000								1 043,10	1 500,00	-456,90
SU 22 / 32								1 043,10	1 500,00	-456,90
SA 0 / SA 1								-1 043,10	-1 500,00	456,90
SU 23								0,00	0,00	0,00
SA00								-1 043,10	-1 500,00	456,90
Investive Gebarung										
SU 33								0,00	0,00	0,00
SU 34								0,00	0,00	0,00
SA2								0,00	0,00	0,00
SA3								-1 043,10	-1 500,00	456,90
Finanzierungstätigkeit										
SU 35								0,00	0,00	0,00
SU 36								0,00	0,00	0,00
SA4								0,00	0,00	0,00
SA5								-1 043,10	-1 500,00	456,90
48										
480										
480000										
Operative Gebarung										
SU 21 / 31								0,00	0,00	0,00

		MVAG MVAG VCQU			Ergebnisrechnung			Finanzierungsrechnung		
		EH	FH	VCQU	RA 2023	VA 2023	RA - VA	RA 2023	VA 2023	RA - VA
1/480000-768000	Beihilfen an Bauwerber	2234	3234	27	26 939,82	120 000,00	-93 060,18	26 939,82	120 000,00	-93 060,18
SU 22 / 32	Summe Aufwendungen / Auszahlungen operative Gebarung				26 939,82	120 000,00	-93 060,18	26 939,82	120 000,00	-93 060,18
SA 0 / SA 1	(0) Nettoergebnis (21 - 22) / (1) Geldfluss operative Gebarung (31 - 32)				-26 939,82	-120 000,00	93 060,18	-26 939,82	-120 000,00	93 060,18
SU 23	Summe Haushaltsrücklagen				0,00	0,00	0,00	0,00	0,00	0,00
SA00	Nettoergebnis nach Zuw./Entn. Haushaltsrücklagen (Saldo 0 +/- SU23)				-26 939,82	-120 000,00	93 060,18			
Investive Gebarung										
SU 33	Summe Einzahlungen investive Gebarung							0,00	0,00	0,00
SU 34	Summe Auszahlungen investive Gebarung							0,00	0,00	0,00
SA2	Saldo (2) Geldfluss aus der Investiven Gebarung (33 - 34)							0,00	0,00	0,00
SA3	Saldo (3) Nettofinanzierungssaldo (Saldo 1 + Saldo 2)							-26 939,82	-120 000,00	93 060,18
Finanzierungstätigkeit										
SU 35	Summe Einzahlungen aus der Finanzierungstätigkeit							0,00	0,00	0,00
SU 36	Summe Auszahlungen aus der Finanzierungstätigkeit							0,00	0,00	0,00
SA4	Saldo (4) Geldfluss aus der Finanzierungstätigkeit (35 - 36)							0,00	0,00	0,00
SA5	Saldo (5) Geldfluss aus der voranschlagswirksamen Gebarung (Saldo 3 + Saldo 4)							-26 939,82	-120 000,00	93 060,18

		MVAG	MVAG	VCQU	Ergebnisrechnung			Finanzierungsrechnung		
		EH	FH		RA 2023	VA 2023	RA - VA	RA 2023	VA 2023	RA - VA
5 Gesundheit										
51	Gesundheitsdienst									
510	Medizinische Bereichsversorgung									
510000	Medizinische Bereichsversorgung									
Operative Gebarung										
2/510000+817400	Erträge aus der Auflösung von sonstigen Rückstellungen	2117				2 000,00	-2 000,00			
2/510000+852000	Totenbeschauegebühren	2113	3113	12	1 251,00	1 200,00	51,00	1 251,00	1 200,00	51,00
SU 21 / 31	Summe Erträge / Einzahlungen operative Gebarung				1 251,00	3 200,00	-1 949,00	1 251,00	1 200,00	51,00
1/510000-564000	Stadtarzt Totenbeschauentschäd.	2211	3211	20				182,52		182,52
1/510000-580000	Dienstgeberbeiträge zum Ausgleichsfonds für Familienbeihilfen	2212	3212	20		600,00	-600,00		600,00	-600,00
1/510000-720000	Finanzierungsbeitrag Community Nurse	2225	3225	24	1 784,97	1 800,00	-15,03	1 784,97	1 800,00	-15,03
1/510000-728000	Entgelte für sonstige Leistungen (gemeindeärztliche Tätigkeiten)	2225	3225	24	1 388,44	4 000,00	-2 611,56	1 249,08	4 000,00	-2 750,92
1/510000-751000	Gemeindearzt Beitrag an Pensionsverband	2231	3231	26	6 891,97	6 900,00	-8,03	6 891,97	6 900,00	-8,03
SU 22 / 32	Summe Aufwendungen / Auszahlungen operative Gebarung				10 065,38	13 300,00	-3 234,62	10 108,54	13 300,00	-3 191,46
SA 0 / SA 1	(0) Nettoergebnis (21 - 22) / (1) Geldfluss operative Gebarung (31 - 32)				-8 814,38	-10 100,00	1 285,62	-8 857,54	-12 100,00	3 242,46
SU 23	Summe Haushaltsrücklagen				0,00	0,00	0,00	0,00	0,00	0,00
SA00	Nettoergebnis nach Zuw./Entn. Haushaltsrücklagen (Saldo 0 +/- SU23)				-8 814,38	-10 100,00	1 285,62			
Investive Gebarung										
SU 33	Summe Einzahlungen investive Gebarung							0,00	0,00	0,00
SU 34	Summe Auszahlungen investive Gebarung							0,00	0,00	0,00
SA2	Saldo (2) Geldfluss aus der Investiven Gebarung (33 - 34)							0,00	0,00	0,00
SA3	Saldo (3) Nettofinanzierungssaldo (Saldo 1 + Saldo 2)							-8 857,54	-12 100,00	3 242,46
Finanzierungstätigkeit										
SU 35	Summe Einzahlungen aus der Finanzierungstätigkeit							0,00	0,00	0,00
SU 36	Summe Auszahlungen aus der Finanzierungstätigkeit							0,00	0,00	0,00
SA4	Saldo (4) Geldfluss aus der Finanzierungstätigkeit (35 - 36)							0,00	0,00	0,00
SA5	Saldo (5) Geldfluss aus der voranschlagswirksamen Gebarung (Saldo 3 + Saldo 4)							-8 857,54	-12 100,00	3 242,46
512	Sonstige medizinische Beratung und Betreuung									
512000	Sonstige Medizinische Beratung und Betreuung									
Operative Gebarung										
2/512000+816000	Kostenbeiträge für Impfungen	2114	3114	13		100,00	-100,00		100,00	-100,00
2/512000+816100	Kostensätze für Gesundheitsveranstaltungen	2114	3114	13	1 317,00	1 500,00	-183,00	1 317,00	1 500,00	-183,00

		MVAG MVAG VCQU			Ergebnisrechnung			Finanzierungsrechnung		
		EH	FH		RA 2023	VA 2023	RA - VA	RA 2023	VA 2023	RA - VA
2/512000+861000	Transfers von Ländern, Landesfonds und Landeskammern	2121	3121	15		2 200,00	-2 200,00	2 200,00		-2 200,00
SU 21 / 31	Summe Erträge / Einzahlungen operative Gebarung				1 317,00	3 800,00	-2 483,00	1 317,00	3 800,00	-2 483,00
1/512000-728000	Entgelte, Honorare bzw. Kosten für Gesundheitsveranstaltungen	2225	3225	24	2 442,19	7 000,00	-4 557,81	2 442,19	7 000,00	-4 557,81
SU 22 / 32	Summe Aufwendungen / Auszahlungen operative Gebarung				2 442,19	7 000,00	-4 557,81	2 442,19	7 000,00	-4 557,81
SA 0 / SA 1	(0) Nettoergebnis (21 - 22) / (1) Geldfluss operative Gebarung (31 - 32)				-1 125,19	-3 200,00	2 074,81	-1 125,19	-3 200,00	2 074,81
SU 23	Summe Haushaltsrücklagen				0,00	0,00	0,00	0,00	0,00	0,00
SA00	Nettoergebnis nach Zuw./Entn. Haushaltsrücklagen (Saldo 0 +/- SU23)				-1 125,19	-3 200,00	2 074,81			
Investive Gebarung										
SU 33	Summe Einzahlungen investive Gebarung							0,00	0,00	0,00
SU 34	Summe Auszahlungen investive Gebarung							0,00	0,00	0,00
SA2	Saldo (2) Geldfluss aus der Investiven Gebarung (33 - 34)							0,00	0,00	0,00
SA3	Saldo (3) Nettofinanzierungssaldo (Saldo 1 + Saldo 2)							-1 125,19	-3 200,00	2 074,81
Finanzierungstätigkeit										
SU 35	Summe Einzahlungen aus der Finanzierungstätigkeit							0,00	0,00	0,00
SU 36	Summe Auszahlungen aus der Finanzierungstätigkeit							0,00	0,00	0,00
SA4	Saldo (4) Geldfluss aus der Finanzierungstätigkeit (35 - 36)							0,00	0,00	0,00
SA5	Saldo (5) Geldfluss aus der voranschlagswirksamen Gebarung (Saldo 3 + Saldo 4)							-1 125,19	-3 200,00	2 074,81
519	Sonstige Einrichtungen und Maßnahmen									
519100	Sonstige Einrichtungen und Maßnahmen									
Operative Gebarung										
SU 21 / 31	Summe Erträge / Einzahlungen operative Gebarung				0,00	0,00	0,00	0,00	0,00	0,00
1/519100-722000	Rückersätze von Erträgen	2225	3225	24	13 546,00		13 546,00	13 546,00		13 546,00
SU 22 / 32	Summe Aufwendungen / Auszahlungen operative Gebarung				13 546,00	0,00	13 546,00	13 546,00	0,00	13 546,00
SA 0 / SA 1	(0) Nettoergebnis (21 - 22) / (1) Geldfluss operative Gebarung (31 - 32)				-13 546,00	0,00	-13 546,00	-13 546,00	0,00	-13 546,00
SU 23	Summe Haushaltsrücklagen				0,00	0,00	0,00	0,00	0,00	0,00
SA00	Nettoergebnis nach Zuw./Entn. Haushaltsrücklagen (Saldo 0 +/- SU23)				-13 546,00	0,00	-13 546,00			
Investive Gebarung										
SU 33	Summe Einzahlungen investive Gebarung							0,00	0,00	0,00
SU 34	Summe Auszahlungen investive Gebarung							0,00	0,00	0,00
SA2	Saldo (2) Geldfluss aus der Investiven Gebarung (33 - 34)							0,00	0,00	0,00
SA3	Saldo (3) Nettofinanzierungssaldo (Saldo 1 + Saldo 2)							-13 546,00	0,00	-13 546,00
Finanzierungstätigkeit										
SU 35	Summe Einzahlungen aus der Finanzierungstätigkeit							0,00	0,00	0,00
SU 36	Summe Auszahlungen aus der Finanzierungstätigkeit							0,00	0,00	0,00
SA4	Saldo (4) Geldfluss aus der Finanzierungstätigkeit (35 - 36)							0,00	0,00	0,00

		MVAG MVAG VCQU			Ergebnisrechnung			Finanzierungsrechnung		
		EH	FH		RA 2023	VA 2023	RA - VA	RA 2023	VA 2023	RA - VA
SA5	Saldo (5) Geldfluss aus der voranschlagswirksamen Gebarung (Saldo 3 + Saldo 4)							-13 546,00	0,00	-13 546,00
52	Umweltschutz									
520	Natur- und Landschaftsschutz									
520000	Natur- und Landschaftsschutz									
	Operative Gebarung									
2/520000+829000	Umweltschutz Sonstige Einnahmen	2116	3116	18		100,00	-100,00		100,00	-100,00
2/520000+868000	Umweltschutzstrafen	2124	3124	16		100,00	-100,00		100,00	-100,00
SU 21 / 31	Summe Erträge / Einzahlungen operative Gebarung				0,00	200,00	-200,00	0,00	200,00	-200,00
SU 22 / 32	Summe Aufwendungen / Auszahlungen operative Gebarung				0,00	0,00	0,00	0,00	0,00	0,00
SA 0 / SA 1	(0) Nettoergebnis (21 - 22) / (1) Geldfluss operative Gebarung (31 - 32)				0,00	200,00	-200,00	0,00	200,00	-200,00
SU 23	Summe Haushaltsrücklagen				0,00	0,00	0,00	0,00	0,00	0,00
SA00	Nettoergebnis nach Zuw./Entn. Haushaltsrücklagen (Saldo 0 +/- SU23)				0,00	200,00	-200,00			
	Investive Gebarung									
SU 33	Summe Einzahlungen investive Gebarung							0,00	0,00	0,00
SU 34	Summe Auszahlungen investive Gebarung							0,00	0,00	0,00
SA2	Saldo (2) Geldfluss aus der Investiven Gebarung (33 - 34)							0,00	0,00	0,00
SA3	Saldo (3) Nettofinanzierungssaldo (Saldo 1 + Saldo 2)							0,00	200,00	-200,00
	Finanzierungstätigkeit									
SU 35	Summe Einzahlungen aus der Finanzierungstätigkeit							0,00	0,00	0,00
SU 36	Summe Auszahlungen aus der Finanzierungstätigkeit							0,00	0,00	0,00
SA4	Saldo (4) Geldfluss aus der Finanzierungstätigkeit (35 - 36)							0,00	0,00	0,00
SA5	Saldo (5) Geldfluss aus der voranschlagswirksamen Gebarung (Saldo 3 + Saldo 4)							0,00	200,00	-200,00
522	Reinhaltung der Luft									
522000	Reinhaltung der Luft									
	Operative Gebarung									
SU 21 / 31	Summe Erträge / Einzahlungen operative Gebarung				0,00	0,00	0,00	0,00	0,00	0,00
1/522000-726000	Mitgliedsbeitrag	2225	3225	24	605,01	600,00	5,01	605,01	600,00	5,01
SU 22 / 32	Summe Aufwendungen / Auszahlungen operative Gebarung				605,01	600,00	5,01	605,01	600,00	5,01
SA 0 / SA 1	(0) Nettoergebnis (21 - 22) / (1) Geldfluss operative Gebarung (31 - 32)				-605,01	-600,00	-5,01	-605,01	-600,00	-5,01
SU 23	Summe Haushaltsrücklagen				0,00	0,00	0,00	0,00	0,00	0,00
SA00	Nettoergebnis nach Zuw./Entn. Haushaltsrücklagen (Saldo 0 +/- SU23)				-605,01	-600,00	-5,01			
	Investive Gebarung									
SU 33	Summe Einzahlungen investive Gebarung							0,00	0,00	0,00
SU 34	Summe Auszahlungen investive Gebarung							0,00	0,00	0,00
SA2	Saldo (2) Geldfluss aus der Investiven Gebarung (33 - 34)							0,00	0,00	0,00

		MVAG	MVAG	VCQU	Ergebnisrechnung			Finanzierungsrechnung		
		EH	FH		RA 2023	VA 2023	RA - VA	RA 2023	VA 2023	RA - VA
SA3	Saldo (3) Nettofinanzierungssaldo (Saldo 1 + Saldo 2)							-605,01	-600,00	-5,01
Finanzierungstätigkeit										
SU 35	Summe Einzahlungen aus der Finanzierungstätigkeit							0,00	0,00	0,00
SU 36	Summe Auszahlungen aus der Finanzierungstätigkeit							0,00	0,00	0,00
SA4	Saldo (4) Geldfluss aus der Finanzierungstätigkeit (35 – 36)							0,00	0,00	0,00
SA5	Saldo (5) Geldfluss aus der voranschlagswirksamen Gebarung (Saldo 3 + Saldo 4)							-605,01	-600,00	-5,01
528 Tierkörperbeseitigung										
528000 Tierkörperbeseitigung										
Operative Gebarung										
SU 21 / 31	Summe Erträge / Einzahlungen operative Gebarung				0,00	0,00	0,00	0,00	0,00	0,00
1/528000-728000	Entgelte Tierkörperverwertung	2225	3225	24		100,00	-100,00		100,00	-100,00
SU 22 / 32	Summe Aufwendungen / Auszahlungen operative Gebarung				0,00	100,00	-100,00	0,00	100,00	-100,00
SA 0 / SA 1	(0) Nettoergebnis (21 - 22) / (1) Geldfluss operative Gebarung (31 – 32)				0,00	-100,00	100,00	0,00	-100,00	100,00
SU 23	Summe Haushaltsrücklagen				0,00	0,00	0,00	0,00	0,00	0,00
SA00	Nettoergebnis nach Zuw./Entn. Haushaltsrücklagen (Saldo 0 +/- SU23)				0,00	-100,00	100,00			
Investive Gebarung										
SU 33	Summe Einzahlungen investive Gebarung							0,00	0,00	0,00
SU 34	Summe Auszahlungen investive Gebarung							0,00	0,00	0,00
SA2	Saldo (2) Geldfluss aus der Investiven Gebarung (33 – 34)							0,00	0,00	0,00
SA3	Saldo (3) Nettofinanzierungssaldo (Saldo 1 + Saldo 2)							0,00	-100,00	100,00
Finanzierungstätigkeit										
SU 35	Summe Einzahlungen aus der Finanzierungstätigkeit							0,00	0,00	0,00
SU 36	Summe Auszahlungen aus der Finanzierungstätigkeit							0,00	0,00	0,00
SA4	Saldo (4) Geldfluss aus der Finanzierungstätigkeit (35 – 36)							0,00	0,00	0,00
SA5	Saldo (5) Geldfluss aus der voranschlagswirksamen Gebarung (Saldo 3 + Saldo 4)							0,00	-100,00	100,00
529 Sonstige Einrichtungen und Maßnahmen										
529000 Sonstige Maßnahmen										
Operative Gebarung										
2/529000+813000	Erträge aus der Auflösung von Investitionszuschüssen (Kapitaltransfers)	2127			276,92	300,00	-23,08			
2/529000+829000	Sonstige Einnahmen	2116	3116	18	451,80	400,00	51,80	451,80	400,00	51,80
SU 21 / 31	Summe Erträge / Einzahlungen operative Gebarung				728,72	700,00	28,72	451,80	400,00	51,80
1/529000-600000	Energiebezug Strom	2222	3222	24	191,89	500,00	-308,11	191,89	500,00	-308,11
1/529000-680000	Planmäßige Abschreibung	2226			559,06	600,00	-40,94			
1/529000-728000	Schädlingsbekämpfung Rattenvertilgung	2225	3225	24	259,20	500,00	-240,80	259,20	500,00	-240,80

		MVAG			Ergebnisrechnung			Finanzierungsrechnung		
		EH	FH	VCQU	RA 2023	VA 2023	RA - VA	RA 2023	VA 2023	RA - VA
1/529000-778000	Förderung im Rahmen von "Nutzung von erneuerbarer Energie"	2234		44	14 889,00	14 900,00	-11,00			
1/529000-778100	Förderung einspuriger Elektrofahrzeuge	2234		44	929,90	1 000,00	-70,10			
SU 22 / 32	Summe Aufwendungen / Auszahlungen operative Gebarung				16 829,05	17 500,00	-670,95	451,09	1 000,00	-548,91
SA 0 / SA 1	(0) Nettoergebnis (21 - 22) / (1) Geldfluss operative Gebarung (31 - 32)				-16 100,33	-16 800,00	699,67	0,71	-600,00	600,71
SU 23	Summe Haushaltsrücklagen				0,00	0,00	0,00	0,00	0,00	0,00
SA00	Nettoergebnis nach Zuw./Entn. Haushaltsrücklagen (Saldo 0 +/- SU23)				-16 100,33	-16 800,00	699,67			
Investive Gebarung										
SU 33	Summe Einzahlungen investive Gebarung							0,00	0,00	0,00
1/529000-778000	Förderung im Rahmen von "Nutzung von erneuerbarer Energie"		3434	44				14 889,00	14 900,00	-11,00
1/529000-778100	Förderung einspuriger Elektrofahrzeuge		3434	44				929,90	1 000,00	-70,10
SU 34	Summe Auszahlungen investive Gebarung							15 818,90	15 900,00	-81,10
SA2	Saldo (2) Geldfluss aus der Investiven Gebarung (33 - 34)							-15 818,90	-15 900,00	81,10
SA3	Saldo (3) Nettofinanzierungssaldo (Saldo 1 + Saldo 2)							-15 818,19	-16 500,00	681,81
Finanzierungstätigkeit										
SU 35	Summe Einzahlungen aus der Finanzierungstätigkeit							0,00	0,00	0,00
SU 36	Summe Auszahlungen aus der Finanzierungstätigkeit							0,00	0,00	0,00
SA4	Saldo (4) Geldfluss aus der Finanzierungstätigkeit (35 - 36)							0,00	0,00	0,00
SA5	Saldo (5) Geldfluss aus der voranschlagswirksamen Gebarung (Saldo 3 + Saldo 4)							-15 818,19	-16 500,00	681,81
53	Rettungs- und Warndienste									
530	Rettungsdienste									
530000	Rettungsdienste									
Operative Gebarung										
SU 21 / 31	Summe Erträge / Einzahlungen operative Gebarung				0,00	0,00	0,00	0,00	0,00	0,00
1/530000-614000	Instandhaltung von Gebäuden und Bauten (ÖWR)	2224	3224	24	300,00	300,00		300,00	300,00	
1/530000-757100	Subvention Wasserrettung	2234	3234	27	2 000,00	2 000,00		2 000,00	2 000,00	
SU 22 / 32	Summe Aufwendungen / Auszahlungen operative Gebarung				2 300,00	2 300,00	0,00	2 300,00	2 300,00	0,00
SA 0 / SA 1	(0) Nettoergebnis (21 - 22) / (1) Geldfluss operative Gebarung (31 - 32)				-2 300,00	-2 300,00	0,00	-2 300,00	-2 300,00	0,00
SU 23	Summe Haushaltsrücklagen				0,00	0,00	0,00	0,00	0,00	0,00
SA00	Nettoergebnis nach Zuw./Entn. Haushaltsrücklagen (Saldo 0 +/- SU23)				-2 300,00	-2 300,00	0,00			
Investive Gebarung										
SU 33	Summe Einzahlungen investive Gebarung							0,00	0,00	0,00
SU 34	Summe Auszahlungen investive Gebarung							0,00	0,00	0,00
SA2	Saldo (2) Geldfluss aus der Investiven Gebarung (33 - 34)							0,00	0,00	0,00
SA3	Saldo (3) Nettofinanzierungssaldo (Saldo 1 + Saldo 2)							-2 300,00	-2 300,00	0,00

		MVAG	MVAG	VCQU	Ergebnisrechnung			Finanzierungsrechnung		
		EH	FH		RA 2023	VA 2023	RA - VA	RA 2023	VA 2023	RA - VA
Finanzierungstätigkeit										
SU 35	Summe Einzahlungen aus der Finanzierungstätigkeit							0,00	0,00	0,00
SU 36	Summe Auszahlungen aus der Finanzierungstätigkeit							0,00	0,00	0,00
SA4	Saldo (4) Geldfluss aus der Finanzierungstätigkeit (35 – 36)							0,00	0,00	0,00
SA5	Saldo (5) Geldfluss aus der voranschlagswirksamen Gebarung (Saldo 3 + Saldo 4)							-2 300,00	-2 300,00	0,00
56	Krankenanstalten anderer Rechtsträger									
562	Sprengelbeiträge									
562000	Gemeindebeitrag zum Krankenanstaltenspr.									
Operative Gebarung										
SU 21 / 31	Summe Erträge / Einzahlungen operative Gebarung				0,00	0,00	0,00	0,00	0,00	0,00
1/562000-752000	NOEKAS Zweck- aufwand	2231	3231	26	471 481,92	473 000,00	-1 518,08	471 481,92	473 000,00	-1 518,08
SU 22 / 32	Summe Aufwendungen / Auszahlungen operative Gebarung				471 481,92	473 000,00	-1 518,08	471 481,92	473 000,00	-1 518,08
SA 0 / SA 1	(0) Nettoergebnis (21 - 22) / (1) Geldfluss operative Gebarung (31 – 32)				-471 481,92	-473 000,00	1 518,08	-471 481,92	-473 000,00	1 518,08
SU 23	Summe Haushaltsrücklagen				0,00	0,00	0,00	0,00	0,00	0,00
SA00	Nettoergebnis nach Zuw./Entn. Haushaltsrücklagen (Saldo 0 +/- SU23)				-471 481,92	-473 000,00	1 518,08			
Investive Gebarung										
SU 33	Summe Einzahlungen investive Gebarung							0,00	0,00	0,00
SU 34	Summe Auszahlungen investive Gebarung							0,00	0,00	0,00
SA2	Saldo (2) Geldfluss aus der Investiven Gebarung (33 – 34)							0,00	0,00	0,00
SA3	Saldo (3) Nettofinanzierungssaldo (Saldo 1 + Saldo 2)							-471 481,92	-473 000,00	1 518,08
Finanzierungstätigkeit										
SU 35	Summe Einzahlungen aus der Finanzierungstätigkeit							0,00	0,00	0,00
SU 36	Summe Auszahlungen aus der Finanzierungstätigkeit							0,00	0,00	0,00
SA4	Saldo (4) Geldfluss aus der Finanzierungstätigkeit (35 – 36)							0,00	0,00	0,00
SA5	Saldo (5) Geldfluss aus der voranschlagswirksamen Gebarung (Saldo 3 + Saldo 4)							-471 481,92	-473 000,00	1 518,08
562200	NÖGUS Gde.Beitrag									
Operative Gebarung										
SU 21 / 31	Summe Erträge / Einzahlungen operative Gebarung				0,00	0,00	0,00	0,00	0,00	0,00
1/562200-751000	Nögus (Standortbeitrag)	2231	3231	26	29 695,92	30 000,00	-304,08	29 695,92	30 000,00	-304,08
SU 22 / 32	Summe Aufwendungen / Auszahlungen operative Gebarung				29 695,92	30 000,00	-304,08	29 695,92	30 000,00	-304,08
SA 0 / SA 1	(0) Nettoergebnis (21 - 22) / (1) Geldfluss operative Gebarung (31 – 32)				-29 695,92	-30 000,00	304,08	-29 695,92	-30 000,00	304,08
SU 23	Summe Haushaltsrücklagen				0,00	0,00	0,00	0,00	0,00	0,00
SA00	Nettoergebnis nach Zuw./Entn. Haushaltsrücklagen (Saldo 0 +/- SU23)				-29 695,92	-30 000,00	304,08			

		MVAG			Ergebnisrechnung			Finanzierungsrechnung		
		EH	FH	VCQU	RA 2023	VA 2023	RA - VA	RA 2023	VA 2023	RA - VA
Investive Gebarung										
SU 33	Summe Einzahlungen investive Gebarung							0,00	0,00	0,00
SU 34	Summe Auszahlungen investive Gebarung							0,00	0,00	0,00
SA2	Saldo (2) Geldfluss aus der Investiven Gebarung (33 – 34)							0,00	0,00	0,00
SA3	Saldo (3) Nettofinanzierungssaldo (Saldo 1 + Saldo 2)							-29 695,92	-30 000,00	304,08
Finanzierungstätigkeit										
SU 35	Summe Einzahlungen aus der Finanzierungstätigkeit							0,00	0,00	0,00
SU 36	Summe Auszahlungen aus der Finanzierungstätigkeit							0,00	0,00	0,00
SA4	Saldo (4) Geldfluss aus der Finanzierungstätigkeit (35 – 36)							0,00	0,00	0,00
SA5	Saldo (5) Geldfluss aus der voranschlagswirksamen Gebarung (Saldo 3 + Saldo 4)							-29 695,92	-30 000,00	304,08
58 Veterinärmedizin										
581 Maßnahmen der Veterinärmedizin										
581000 Maßnahmen der Veterinärmedizin										
Operative Gebarung										
2/581000+816000	Kostenbeiträge (Kostensätze) für sonstige Leistungen-Katzenkastrationsaktion	2114	3114	13	99,60			99,60		99,60
SU 21 / 31	Summe Erträge / Einzahlungen operative Gebarung				99,60	0,00	99,60	99,60	0,00	99,60
1/581000-728000	Entgelte für sonstige Leistungen Tierarzthonorare	2225	3225	24	79,20	500,00	-420,80	158,40	500,00	-341,60
SU 22 / 32	Summe Aufwendungen / Auszahlungen operative Gebarung				79,20	500,00	-420,80	158,40	500,00	-341,60
SA 0 / SA 1	(0) Nettoergebnis (21 - 22) / (1) Geldfluss operative Gebarung (31 – 32)				20,40	-500,00	520,40	-58,80	-500,00	441,20
SU 23	Summe Haushaltsrücklagen				0,00	0,00	0,00	0,00	0,00	0,00
SA00	Nettoergebnis nach Zuw./Entn. Haushaltsrücklagen (Saldo 0 +/- SU23)				20,40	-500,00	520,40			
Investive Gebarung										
SU 33	Summe Einzahlungen investive Gebarung							0,00	0,00	0,00
SU 34	Summe Auszahlungen investive Gebarung							0,00	0,00	0,00
SA2	Saldo (2) Geldfluss aus der Investiven Gebarung (33 – 34)							0,00	0,00	0,00
SA3	Saldo (3) Nettofinanzierungssaldo (Saldo 1 + Saldo 2)							-58,80	-500,00	441,20
Finanzierungstätigkeit										
SU 35	Summe Einzahlungen aus der Finanzierungstätigkeit							0,00	0,00	0,00
SU 36	Summe Auszahlungen aus der Finanzierungstätigkeit							0,00	0,00	0,00
SA4	Saldo (4) Geldfluss aus der Finanzierungstätigkeit (35 – 36)							0,00	0,00	0,00
SA5	Saldo (5) Geldfluss aus der voranschlagswirksamen Gebarung (Saldo 3 + Saldo 4)							-58,80	-500,00	441,20

		MVAG	MVAG	VCQU	Ergebnisrechnung			Finanzierungsrechnung		
		EH	FH		RA 2023	VA 2023	RA - VA	RA 2023	VA 2023	RA - VA
6 Straßen- und Wasserbau, Verkehr										
61	Straßenbau									
612	Gemeindestraßen									
612000	Gemeindestraßen									
Operative Gebarung										
2/612000+813000	Erträge aus der Auflösung von Investitionszuschüssen (Kapitaltransfers)	2127			5 374,83	4 500,00	874,83			
2/612000+829000	Sonstige Einnahmen	2116	3116	18	635,00	200,00	435,00	635,00	200,00	435,00
6/612000+829910	Zuführung von operativer auf investive Gebarung	2116	3116	1 18		203 800,00	-203 800,00		203 800,00	-203 800,00
6/612000+871000	Kapitaltransfers aus Gemeinde-Bedarfszuweisungsmittel	2121	3121	1 33	200 000,00	170 000,00	30 000,00	200 000,00	170 000,00	30 000,00
6/612000+871001	BZ für Beleuchtungsumstellung	2121	3121	1 33	3 300,00	7 700,00	-4 400,00	3 300,00	7 700,00	-4 400,00
SU 21 / 31	Summe Erträge / Einzahlungen operative Gebarung				209 309,83	386 200,00	-176 890,17	203 935,00	381 700,00	-177 765,00
1/612000-680000	Planmäßige Abschreibung	2226			224 593,91	217 000,00	7 593,91			
1/612000-720000	Kostenbeiträge (Kostenersätze) für Leistungen des Bauhofs	2225	3225	24	21 671,87	22 000,00	-328,13	21 671,87	22 000,00	-328,13
1/612000-729910	Zuführung von operativer auf investive Gebarung	2225	3225	24		203 800,00	-203 800,00		203 800,00	-203 800,00
SU 22 / 32	Summe Aufwendungen / Auszahlungen operative Gebarung				246 265,78	442 800,00	-196 534,22	21 671,87	225 800,00	-204 128,13
SA 0 / SA 1	(0) Nettoergebnis (21 - 22) / (1) Geldfluss operative Gebarung (31 - 32)				-36 955,95	-56 600,00	19 644,05	182 263,13	155 900,00	26 363,13
SU 23	Summe Haushaltsrücklagen				0,00	0,00	0,00	0,00	0,00	0,00
SA00	Nettoergebnis nach Zuw./Entn. Haushaltsrücklagen (Saldo 0 +/- SU23)				-36 955,95	-56 600,00	19 644,05			
Investive Gebarung										
6/612000+300000	Förderung Bund - öff. Beleuchtung		3331	1 33				3 024,00	3 000,00	24,00
6/612000+300001	Kapitaltransfers KAT Fonds		3331	1 33				7 731,06	7 700,00	31,06
6/612000+301000	Kapitaltransfers von Ländern, Landesfonds und Landeskammern (ESPG)		3331	1 33				10 000,00	10 000,00	
SU 33	Summe Einzahlungen investive Gebarung							20 755,06	20 700,00	55,06
5/612000-002000	Baukosten Gemeindestraßen		3412	1 40				438 898,09	430 000,00	8 898,09
5/612000-002100	Baukosten Feldwege		3412	1 40				7 626,54	7 700,00	-73,46
5/612000-005000	Anlagen zu Straßenbauten- Straßenbeleuchtung		3412	1 40				41 025,88	41 100,00	-74,12
SU 34	Summe Auszahlungen investive Gebarung							487 550,51	478 800,00	8 750,51
SA2	Saldo (2) Geldfluss aus der Investiven Gebarung (33 - 34)							-466 795,45	-458 100,00	-8 695,45
SA3	Saldo (3) Nettofinanzierungssaldo (Saldo 1 + Saldo 2)							-284 532,32	-302 200,00	17 667,68
Finanzierungstätigkeit										
SU 35	Summe Einzahlungen aus der Finanzierungstätigkeit							0,00	0,00	0,00

		MVAG MVAG VCQU			Ergebnisrechnung			Finanzierungsrechnung		
		EH	FH		RA 2023	VA 2023	RA - VA	RA 2023	VA 2023	RA - VA
SU 36	Summe Auszahlungen aus der Finanzierungstätigkeit							0,00	0,00	0,00
SA4	Saldo (4) Geldfluss aus der Finanzierungstätigkeit (35 – 36)							0,00	0,00	0,00
SA5	Saldo (5) Geldfluss aus der voranschlagswirksamen Gebarung (Saldo 3 + Saldo 4)							-284 532,32	-302 200,00	17 667,68
63	Schutzwasserbau									
639	Sonstige Einrichtungen und Maßnahmen									
639000	Sonstige Einrichtungen und Maßnahmen									
Operative Gebarung										
SU 21 / 31	Summe Erträge / Einzahlungen operative Gebarung				0,00	0,00	0,00	0,00	0,00	0,00
1/639000-728000	div. Honorare öffentliches Wassergut	2225	3225	24	4 320,42	4 400,00	-79,58	4 320,42	4 400,00	-79,58
1/639000-752000	Verbandsbeitrag Wasserverband	2231	3231	26	204,33	300,00	-95,67	204,33	300,00	-95,67
SU 22 / 32	Summe Aufwendungen / Auszahlungen operative Gebarung				4 524,75	4 700,00	-175,25	4 524,75	4 700,00	-175,25
SA 0 / SA 1	(0) Nettoergebnis (21 - 22) / (1) Geldfluss operative Gebarung (31 – 32)				-4 524,75	-4 700,00	175,25	-4 524,75	-4 700,00	175,25
SU 23	Summe Haushaltsrücklagen				0,00	0,00	0,00	0,00	0,00	0,00
SA00	Nettoergebnis nach Zuw./Entn. Haushaltsrücklagen (Saldo 0 +/- SU23)				-4 524,75	-4 700,00	175,25			
Investive Gebarung										
SU 33	Summe Einzahlungen investive Gebarung							0,00	0,00	0,00
SU 34	Summe Auszahlungen investive Gebarung							0,00	0,00	0,00
SA2	Saldo (2) Geldfluss aus der Investiven Gebarung (33 – 34)							0,00	0,00	0,00
SA3	Saldo (3) Nettofinanzierungssaldo (Saldo 1 + Saldo 2)							-4 524,75	-4 700,00	175,25
Finanzierungstätigkeit										
SU 35	Summe Einzahlungen aus der Finanzierungstätigkeit							0,00	0,00	0,00
SU 36	Summe Auszahlungen aus der Finanzierungstätigkeit							0,00	0,00	0,00
SA4	Saldo (4) Geldfluss aus der Finanzierungstätigkeit (35 – 36)							0,00	0,00	0,00
SA5	Saldo (5) Geldfluss aus der voranschlagswirksamen Gebarung (Saldo 3 + Saldo 4)							-4 524,75	-4 700,00	175,25
64	Straßenverkehr									
640	Einrichtungen und Maßnahmen nach der Straßenverkehrsordnung									
640000	Einrichtung und Maßnahmen der Strassenverkehrsordnung									
Operative Gebarung										
2/640000+816000	Kostenersätze für Verkehrszeichen	2114	3114	13		100,00	-100,00		100,00	-100,00
2/640000+868000	Gemeindestraßenstrafen	2124	3124	16	2 485,00	2 000,00	485,00	2 485,00	2 000,00	485,00
SU 21 / 31	Summe Erträge / Einzahlungen operative Gebarung				2 485,00	2 100,00	385,00	2 485,00	2 100,00	385,00
1/640000-680000	Planmäßige Abschreibung	2226			2 084,35	1 100,00	984,35			
SU 22 / 32	Summe Aufwendungen / Auszahlungen operative Gebarung				2 084,35	1 100,00	984,35	0,00	0,00	0,00
SA 0 / SA 1	(0) Nettoergebnis (21 - 22) / (1) Geldfluss operative Gebarung (31 – 32)				400,65	1 000,00	-599,35	2 485,00	2 100,00	385,00

		MVAG	MVAG	VCQU	Ergebnisrechnung			Finanzierungsrechnung		
		EH	FH		RA 2023	VA 2023	RA - VA	RA 2023	VA 2023	RA - VA
SU 23	Summe Haushaltsrücklagen				0,00	0,00	0,00	0,00	0,00	0,00
SA00	Nettoergebnis nach Zuw./Entn. Haushaltsrücklagen (Saldo 0 +/- SU23)				400,65	1 000,00	-599,35			
Investive Gebarung										
SU 33	Summe Einzahlungen investive Gebarung							0,00	0,00	0,00
1/640000-050000	Ankauf von Verkehrs- zeichen		3412	2 40				1 855,75	2 000,00	-144,25
SU 34	Summe Auszahlungen investive Gebarung							1 855,75	2 000,00	-144,25
SA2	Saldo (2) Geldfluss aus der Investiven Gebarung (33 – 34)							-1 855,75	-2 000,00	144,25
SA3	Saldo (3) Nettofinanzierungssaldo (Saldo 1 + Saldo 2)							629,25	100,00	529,25
Finanzierungstätigkeit										
SU 35	Summe Einzahlungen aus der Finanzierungstätigkeit							0,00	0,00	0,00
SU 36	Summe Auszahlungen aus der Finanzierungstätigkeit							0,00	0,00	0,00
SA4	Saldo (4) Geldfluss aus der Finanzierungstätigkeit (35 – 36)							0,00	0,00	0,00
SA5	Saldo (5) Geldfluss aus der voranschlagswirksamen Gebarung (Saldo 3 + Saldo 4)							629,25	100,00	529,25
68	Post- und Telekommunikationsdienste									
680	Post- und Telekommunikationsdienste									
680000	Post und Telekommunikationsdienste									
Operative Gebarung										
SU 21 / 31	Summe Erträge / Einzahlungen operative Gebarung				0,00	0,00	0,00	0,00	0,00	0,00
1/680000-614000	Instandhaltung von Buswartehäusern	2224	3224	24	429,60	500,00	-70,40	429,60	500,00	-70,40
SU 22 / 32	Summe Aufwendungen / Auszahlungen operative Gebarung				429,60	500,00	-70,40	429,60	500,00	-70,40
SA 0 / SA 1	(0) Nettoergebnis (21 - 22) / (1) Geldfluss operative Gebarung (31 – 32)				-429,60	-500,00	70,40	-429,60	-500,00	70,40
SU 23	Summe Haushaltsrücklagen				0,00	0,00	0,00	0,00	0,00	0,00
SA00	Nettoergebnis nach Zuw./Entn. Haushaltsrücklagen (Saldo 0 +/- SU23)				-429,60	-500,00	70,40			
Investive Gebarung										
SU 33	Summe Einzahlungen investive Gebarung							0,00	0,00	0,00
SU 34	Summe Auszahlungen investive Gebarung							0,00	0,00	0,00
SA2	Saldo (2) Geldfluss aus der Investiven Gebarung (33 – 34)							0,00	0,00	0,00
SA3	Saldo (3) Nettofinanzierungssaldo (Saldo 1 + Saldo 2)							-429,60	-500,00	70,40
Finanzierungstätigkeit										
SU 35	Summe Einzahlungen aus der Finanzierungstätigkeit							0,00	0,00	0,00
SU 36	Summe Auszahlungen aus der Finanzierungstätigkeit							0,00	0,00	0,00
SA4	Saldo (4) Geldfluss aus der Finanzierungstätigkeit (35 – 36)							0,00	0,00	0,00
SA5	Saldo (5) Geldfluss aus der voranschlagswirksamen Gebarung (Saldo 3 + Saldo 4)							-429,60	-500,00	70,40

		MVAG	MVAG	VCQU	Ergebnisrechnung			Finanzierungsrechnung		
		EH	FH		RA 2023	VA 2023	RA - VA	RA 2023	VA 2023	RA - VA
7 Wirtschaftsförderung										
71	Grundlagenverbesserung in der Land- und Forstwirtschaft									
710	Land- und forstwirtschaftlicher Wegebau									
710000	Land- und forstwirtschaftliche Wegeerhaltung									
Operative Gebarung										
6/710000+829910	Zuführung von operativer auf investive Gebarung	2116	3116	1 18	10 657,81	10 700,00	-42,19	10 657,81	10 700,00	-42,19
6/710000+871000	Kapitaltransfers aus Gemeinde-Bedarfszuweisungsmittel	2121	3121	1 33	2 750,00	2 800,00	-50,00	2 750,00	2 800,00	-50,00
SU 21 / 31	Summe Erträge / Einzahlungen operative Gebarung				13 407,81	13 500,00	-92,19	13 407,81	13 500,00	-92,19
1/710000-680000	Planmäßige Abschreibung	2226			87 312,46	123 000,00	-35 687,54			
1/710000-729910	Zuführung von operativer auf investive Gebarung	2225	3225	24	10 657,81	10 700,00	-42,19	10 657,81	10 700,00	-42,19
SU 22 / 32	Summe Aufwendungen / Auszahlungen operative Gebarung				97 970,27	133 700,00	-35 729,73	10 657,81	10 700,00	-42,19
SA 0 / SA 1	(0) Nettoergebnis (21 - 22) / (1) Geldfluss operative Gebarung (31 - 32)				-84 562,46	-120 200,00	35 637,54	2 750,00	2 800,00	-50,00
SU 23	Summe Haushaltsrücklagen				0,00	0,00	0,00	0,00	0,00	0,00
SA00	Nettoergebnis nach Zuw./Entn. Haushaltsrücklagen (Saldo 0 +/- SU23)				-84 562,46	-120 200,00	35 637,54			
Investive Gebarung										
6/710000+301000	Kapitaltransfers von Ländern, Landesfonds und Landeskammern		3331	1 33				2 750,00	2 700,00	50,00
SU 33	Summe Einzahlungen investive Gebarung							2 750,00	2 700,00	50,00
5/710000-002000	Feldwegebau Agrarbezirksbehörde		3412	1 40				16 157,81	16 200,00	-42,19
SU 34	Summe Auszahlungen investive Gebarung							16 157,81	16 200,00	-42,19
SA2	Saldo (2) Geldfluss aus der Investiven Gebarung (33 - 34)							-13 407,81	-13 500,00	92,19
SA3	Saldo (3) Nettofinanzierungssaldo (Saldo 1 + Saldo 2)							-10 657,81	-10 700,00	42,19
Finanzierungstätigkeit										
SU 35	Summe Einzahlungen aus der Finanzierungstätigkeit							0,00	0,00	0,00
SU 36	Summe Auszahlungen aus der Finanzierungstätigkeit							0,00	0,00	0,00
SA4	Saldo (4) Geldfluss aus der Finanzierungstätigkeit (35 - 36)							0,00	0,00	0,00
SA5	Saldo (5) Geldfluss aus der voranschlagswirksamen Gebarung (Saldo 3 + Saldo 4)							-10 657,81	-10 700,00	42,19
74	Sonstige Förderung der Land- und Forstwirtschaft									
749	Sonstige Einrichtungen und Maßnahmen									
749000	Sonstige Einrichtungen und Maßnahmen									
Operative Gebarung										
SU 21 / 31	Summe Erträge / Einzahlungen operative Gebarung				0,00	0,00	0,00	0,00	0,00	0,00

		MVAG			Ergebnisrechnung			Finanzierungsrechnung		
		EH	FH	VCQU	RA 2023	VA 2023	RA - VA	RA 2023	VA 2023	RA - VA
1/749000-729000	Sonstige Ausgaben (künstl.Befruchtung)	2225	3225	24	721,00	1 000,00	-279,00	721,00	1 000,00	-279,00
SU 22 / 32	Summe Aufwendungen / Auszahlungen operative Gebarung				721,00	1 000,00	-279,00	721,00	1 000,00	-279,00
SA 0 / SA 1	(0) Nettoergebnis (21 - 22) / (1) Geldfluss operative Gebarung (31 - 32)				-721,00	-1 000,00	279,00	-721,00	-1 000,00	279,00
SU 23	Summe Haushaltsrücklagen				0,00	0,00	0,00	0,00	0,00	0,00
SA00	Nettoergebnis nach Zuw./Entn. Haushaltsrücklagen (Saldo 0 +/- SU23)				-721,00	-1 000,00	279,00			
Investive Gebarung										
SU 33	Summe Einzahlungen investive Gebarung							0,00	0,00	0,00
SU 34	Summe Auszahlungen investive Gebarung							0,00	0,00	0,00
SA2	Saldo (2) Geldfluss aus der Investiven Gebarung (33 - 34)							0,00	0,00	0,00
SA3	Saldo (3) Nettofinanzierungssaldo (Saldo 1 + Saldo 2)							-721,00	-1 000,00	279,00
Finanzierungstätigkeit										
SU 35	Summe Einzahlungen aus der Finanzierungstätigkeit							0,00	0,00	0,00
SU 36	Summe Auszahlungen aus der Finanzierungstätigkeit							0,00	0,00	0,00
SA4	Saldo (4) Geldfluss aus der Finanzierungstätigkeit (35 - 36)							0,00	0,00	0,00
SA5	Saldo (5) Geldfluss aus der voranschlagswirksamen Gebarung (Saldo 3 + Saldo 4)							-721,00	-1 000,00	279,00
77	Förderung des Fremdenverkehrs									
771	Maßnahmen zur Förderung des Fremdenverkehrs									
771000	Maßnahmen zur Förderung des Fremdenverkehrs									
Operative Gebarung										
2/771000+810000	Eintrittsgelder Schlossführungen	2114	3114	13	540,00	800,00	-260,00	540,00	800,00	-260,00
2/771000+810100	Erträge aus Leistungen (Verleih Klimaticket)	2114	3114	13	2 960,00	1 800,00	1 160,00	2 960,00	1 800,00	1 160,00
SU 21 / 31	Summe Erträge / Einzahlungen operative Gebarung				3 500,00	2 600,00	900,00	3 500,00	2 600,00	900,00
1/771000-620000	Transporte durch die Bahn (Klimaticket)	2222	3222	24	1 720,00	1 800,00	-80,00	1 720,00	1 800,00	-80,00
1/771000-726000	Mitgliedsbeiträge an Institutionen	2225	3225	24	2 099,41	2 100,00	-0,59	2 099,41	2 100,00	-0,59
1/771000-728000	Inserate - Einschaltungen	2225	3225	24	2 041,20	3 500,00	-1 458,80	2 041,20	3 500,00	-1 458,80
1/771000-777000	Förderung Errichtung Fremdenzimmer	2234		44		100,00	-100,00			
SU 22 / 32	Summe Aufwendungen / Auszahlungen operative Gebarung				5 860,61	7 500,00	-1 639,39	5 860,61	7 400,00	-1 539,39
SA 0 / SA 1	(0) Nettoergebnis (21 - 22) / (1) Geldfluss operative Gebarung (31 - 32)				-2 360,61	-4 900,00	2 539,39	-2 360,61	-4 800,00	2 439,39
SU 23	Summe Haushaltsrücklagen				0,00	0,00	0,00	0,00	0,00	0,00
SA00	Nettoergebnis nach Zuw./Entn. Haushaltsrücklagen (Saldo 0 +/- SU23)				-2 360,61	-4 900,00	2 539,39			
Investive Gebarung										
SU 33	Summe Einzahlungen investive Gebarung							0,00	0,00	0,00
1/771000-777000	Förderung Errichtung Fremdenzimmer		3434	44					100,00	-100,00
SU 34	Summe Auszahlungen investive Gebarung							0,00	100,00	-100,00
SA2	Saldo (2) Geldfluss aus der Investiven Gebarung (33 - 34)							0,00	-100,00	100,00

		MVAG		VCQU	Ergebnisrechnung			Finanzierungsrechnung		
		EH	FH		RA 2023	VA 2023	RA - VA	RA 2023	VA 2023	RA - VA
SA3	Saldo (3) Nettofinanzierungssaldo (Saldo 1 + Saldo 2)							-2 360,61	-4 900,00	2 539,39
Finanzierungstätigkeit										
SU 35	Summe Einzahlungen aus der Finanzierungstätigkeit							0,00	0,00	0,00
SU 36	Summe Auszahlungen aus der Finanzierungstätigkeit							0,00	0,00	0,00
SA4	Saldo (4) Geldfluss aus der Finanzierungstätigkeit (35 – 36)							0,00	0,00	0,00
SA5	Saldo (5) Geldfluss aus der voranschlagswirksamen Gebarung (Saldo 3 + Saldo 4)							-2 360,61	-4 900,00	2 539,39
78	Förderung von Handel, Gewerbe und Industrie									
782	Wirtschaftspolitische Maßnahmen									
782000	Wirtschaftsförderung Wirtschaftspolit.Maßn.									
Operative Gebarung										
SU 21 / 31	Summe Erträge / Einzahlungen operative Gebarung				0,00	0,00	0,00	0,00	0,00	0,00
1/782000-775000	Wirtschaftsförderung	2233	44			2 000,00	-2 000,00			
SU 22 / 32	Summe Aufwendungen / Auszahlungen operative Gebarung				0,00	2 000,00	-2 000,00	0,00	0,00	0,00
SA 0 / SA 1	(0) Nettoergebnis (21 - 22) / (1) Geldfluss operative Gebarung (31 – 32)				0,00	-2 000,00	2 000,00	0,00	0,00	0,00
SU 23	Summe Haushaltsrücklagen				0,00	0,00	0,00	0,00	0,00	0,00
SA00	Nettoergebnis nach Zuw./Entn. Haushaltsrücklagen (Saldo 0 +/- SU23)				0,00	-2 000,00	2 000,00			
Investive Gebarung										
SU 33	Summe Einzahlungen investive Gebarung							0,00	0,00	0,00
1/782000-775000	Wirtschaftsförderung	3433	44					2 000,00	-2 000,00	
SU 34	Summe Auszahlungen investive Gebarung							0,00	2 000,00	-2 000,00
SA2	Saldo (2) Geldfluss aus der Investiven Gebarung (33 – 34)							0,00	-2 000,00	2 000,00
SA3	Saldo (3) Nettofinanzierungssaldo (Saldo 1 + Saldo 2)							0,00	-2 000,00	2 000,00
Finanzierungstätigkeit										
SU 35	Summe Einzahlungen aus der Finanzierungstätigkeit							0,00	0,00	0,00
SU 36	Summe Auszahlungen aus der Finanzierungstätigkeit							0,00	0,00	0,00
SA4	Saldo (4) Geldfluss aus der Finanzierungstätigkeit (35 – 36)							0,00	0,00	0,00
SA5	Saldo (5) Geldfluss aus der voranschlagswirksamen Gebarung (Saldo 3 + Saldo 4)							0,00	-2 000,00	2 000,00

	MVAG	MVAG	VCQU	Ergebnisrechnung			Finanzierungsrechnung		
				EH	FH	RA 2023	VA 2023	RA - VA	RA 2023
8 Dienstleistungen									
81	Öffentliche Einrichtungen (soweit nicht dem Abschnitt 85 zuzuordnen)								
812	WC-Anlagen								
812000	Öffentliche WC-Anlage								
Operative Gebarung									
2/812000+817400	Erträge aus der Auflösung von sonstigen Rückstellungen	2117			100,00		-100,00		
SU 21 / 31	Summe Erträge / Einzahlungen operative Gebarung			0,00	100,00	-100,00	0,00	0,00	0,00
1/812000-454000	Reinigungsmittel	2221	3221	23		100,00	-100,00	100,00	-100,00
1/812000-511000	Geldbezüge der Vertragsbediensteten in handwerklicher Verwendung	2211	3211	20	2 035,99	2 800,00	-764,01	2 035,99	2 800,00
1/812000-580000	Dienstgeberbeiträge zum Ausgleichsfonds für Familienbeihilfen	2212	3212	20	75,39	100,00	-24,61	75,39	100,00
1/812000-582000	Sonstige Dienstgeberbeiträge zur sozialen Sicherheit	2212	3212	20	450,26	400,00	50,26	450,26	400,00
1/812000-592000	Dotierung von Rückstellungen für Jubiläumswendungen	2214			58,31		58,31		
1/812000-614000	Instandhaltung von Gebäuden	2224	3224	24	3 697,72	4 000,00	-302,28	3 475,76	4 000,00
1/812000-680000	Planmäßige Abschreibung	2226			1 156,66	1 200,00	-43,34		
1/812000-710100	Wassergebühr/Bereitstellungsgebühr	2225	3225	24	203,34	200,00	3,34	203,34	200,00
1/812000-710200	Kanalgebühren/Müllbehandlungsgebühr	2225	3225	24	48,48	100,00	-51,52	48,48	100,00
1/812000-720000	Kostenbeiträge (Kostensätze) für Leistungen des Bauhofs	2225	3225	24	4 699,38	3 500,00	1 199,38	4 699,38	3 500,00
SU 22 / 32	Summe Aufwendungen / Auszahlungen operative Gebarung				12 425,53	12 400,00	25,53	10 988,60	11 200,00
SA 0 / SA 1	(0) Nettoergebnis (21 - 22) / (1) Geldfluss operative Gebarung (31 - 32)				-12 425,53	-12 300,00	-125,53	-10 988,60	-11 200,00
SU 23	Summe Haushaltsrücklagen				0,00	0,00	0,00	0,00	0,00
SA00	Nettoergebnis nach Zuw./Entn. Haushaltsrücklagen (Saldo 0 +/- SU23)				-12 425,53	-12 300,00	-125,53		
Investive Gebarung									
SU 33	Summe Einzahlungen investive Gebarung							0,00	0,00
SU 34	Summe Auszahlungen investive Gebarung							0,00	0,00
SA2	Saldo (2) Geldfluss aus der Investiven Gebarung (33 - 34)							0,00	0,00
SA3	Saldo (3) Nettofinanzierungssaldo (Saldo 1 + Saldo 2)							-10 988,60	-11 200,00
Finanzierungstätigkeit									
SU 35	Summe Einzahlungen aus der Finanzierungstätigkeit							0,00	0,00
SU 36	Summe Auszahlungen aus der Finanzierungstätigkeit							0,00	0,00
SA4	Saldo (4) Geldfluss aus der Finanzierungstätigkeit (35 - 36)							0,00	0,00
SA5	Saldo (5) Geldfluss aus der voranschlagswirksamen Gebarung (Saldo 3 + Saldo 4)							-10 988,60	-11 200,00

		MVAG			Ergebnisrechnung			Finanzierungsrechnung		
		EH	FH	VCQU	RA 2023	VA 2023	RA - VA	RA 2023	VA 2023	RA - VA
813	Müllbeseitigung									
813000	Abfallbeseitigung									
Operative Gebarung										
2/813000+816000	Kostenbeitrag Gemeindeverband Zwettl	2114	3114	13	9 448,65	14 000,00	-4 551,35	9 448,65	14 000,00	-4 551,35
2/813000+816100	Kosteners.Abfbes.	2114	3114	13	2 420,29	3 500,00	-1 079,71	2 420,29	3 500,00	-1 079,71
SU 21 / 31	Summe Erträge / Einzahlungen operative Gebarung				11 868,94	17 500,00	-5 631,06	11 868,94	17 500,00	-5 631,06
1/813000-400000	Papierkörbe	2221	3221	23	74,73	600,00	-525,27	74,73	600,00	-525,27
1/813000-511000	Geldbezüge der Vertragsbediensteten in handwerklicher Verwendung	2211	3211	20	14 713,52	11 000,00	3 713,52	14 713,52	11 000,00	3 713,52
1/813000-580000	Dienstgeberbeiträge zum Ausgleichsfonds für Familienbeihilfen	2212	3212	20	573,83	400,00	173,83	573,83	400,00	173,83
1/813000-582000	Sonstige Dienstgeberbeiträge zur sozialen Sicherheit	2212	3212	20	3 163,41	2 400,00	763,41	3 163,41	2 400,00	763,41
1/813000-711000	Müllgebühren - Gde.verband Zwettl	2225	3225	24	3 135,18	5 500,00	-2 364,82	3 135,18	5 500,00	-2 364,82
1/813000-728000	div. Honorare Deponien	2225	3225	24		700,00	-700,00		700,00	-700,00
1/813000-728100	sonst. Leistungen Bodenaushubdep.	2225	3225	24		100,00	-100,00		100,00	-100,00
SU 22 / 32	Summe Aufwendungen / Auszahlungen operative Gebarung				21 660,67	20 700,00	960,67	21 660,67	20 700,00	960,67
SA 0 / SA 1	(0) Nettoergebnis (21 - 22) / (1) Geldfluss operative Gebarung (31 - 32)				-9 791,73	-3 200,00	-6 591,73	-9 791,73	-3 200,00	-6 591,73
SU 23	Summe Haushaltsrücklagen				0,00	0,00	0,00	0,00	0,00	0,00
SA00	Nettoergebnis nach Zuw./Entn. Haushaltsrücklagen (Saldo 0 +/- SU23)				-9 791,73	-3 200,00	-6 591,73			
Investive Gebarung										
SU 33	Summe Einzahlungen investive Gebarung							0,00	0,00	0,00
SU 34	Summe Auszahlungen investive Gebarung							0,00	0,00	0,00
SA2	Saldo (2) Geldfluss aus der Investiven Gebarung (33 - 34)							0,00	0,00	0,00
SA3	Saldo (3) Nettofinanzierungssaldo (Saldo 1 + Saldo 2)							-9 791,73	-3 200,00	-6 591,73
Finanzierungstätigkeit										
SU 35	Summe Einzahlungen aus der Finanzierungstätigkeit							0,00	0,00	0,00
SU 36	Summe Auszahlungen aus der Finanzierungstätigkeit							0,00	0,00	0,00
SA4	Saldo (4) Geldfluss aus der Finanzierungstätigkeit (35 - 36)							0,00	0,00	0,00
SA5	Saldo (5) Geldfluss aus der voranschlagswirksamen Gebarung (Saldo 3 + Saldo 4)							-9 791,73	-3 200,00	-6 591,73
814	Straßenreinigung									
814000	Straßenreinigung									
Operative Gebarung										
SU 21 / 31	Summe Erträge / Einzahlungen operative Gebarung				0,00	0,00	0,00	0,00	0,00	0,00
1/814000-720000	Kostenbeiträge (Kostenersätze) für Leistungen des Bauhofs	2225	3225	24	28 898,88	30 000,00	-1 101,12	28 898,88	30 000,00	-1 101,12
1/814000-728000	Leistungsentgelte an Firmen	2225	3225	24	6 148,73	6 200,00	-51,27	6 148,73	6 200,00	-51,27

	MVAG	MVAG	VCQU	Ergebnisrechnung			Finanzierungsrechnung			
				EH	FH		RA 2023	VA 2023	RA - VA	RA 2023
1/814000-728200	Winterdienst Streumaterial	2225	3225	24	8 669,62	11 000,00	-2 330,38	11 626,90	11 000,00	626,90
SU 22 / 32	Summe Aufwendungen / Auszahlungen operative Gebarung				43 717,23	47 200,00	-3 482,77	46 674,51	47 200,00	-525,49
SA 0 / SA 1	(0) Nettoergebnis (21 - 22) / (1) Geldfluss operative Gebarung (31 - 32)				-43 717,23	-47 200,00	3 482,77	-46 674,51	-47 200,00	525,49
SU 23	Summe Haushaltsrücklagen				0,00	0,00	0,00	0,00	0,00	0,00
SA00	Nettoergebnis nach Zuw./Entn. Haushaltsrücklagen (Saldo 0 +/- SU23)				-43 717,23	-47 200,00	3 482,77			
Investive Gebarung										
SU 33	Summe Einzahlungen investive Gebarung							0,00	0,00	0,00
SU 34	Summe Auszahlungen investive Gebarung							0,00	0,00	0,00
SA2	Saldo (2) Geldfluss aus der Investiven Gebarung (33 - 34)							0,00	0,00	0,00
SA3	Saldo (3) Nettofinanzierungssaldo (Saldo 1 + Saldo 2)							-46 674,51	-47 200,00	525,49
Finanzierungstätigkeit										
SU 35	Summe Einzahlungen aus der Finanzierungstätigkeit							0,00	0,00	0,00
SU 36	Summe Auszahlungen aus der Finanzierungstätigkeit							0,00	0,00	0,00
SA4	Saldo (4) Geldfluss aus der Finanzierungstätigkeit (35 - 36)							0,00	0,00	0,00
SA5	Saldo (5) Geldfluss aus der voranschlagswirksamen Gebarung (Saldo 3 + Saldo 4)							-46 674,51	-47 200,00	525,49
815	Park- und Gartenanlagen, Kinderspielplätze									
815000	Park- und Gartenanlagen, Kinderspielplätze									
Operative Gebarung										
2/815000+813000	Erträge aus der Auflösung von Investitionszuschüssen (Kapitaltransfers)	2127			550,84	600,00	-49,16			
SU 21 / 31	Summe Erträge / Einzahlungen operative Gebarung				550,84	600,00	-49,16	0,00	0,00	0,00
1/815000-400000	Geringw. Wirtschaftsgüter d. Anlagevermögens	2221	3221	23	229,14	500,00	-270,86	229,14	500,00	-270,86
1/815000-613000	Instandhaltung Grundstückseinrichtung	2224	3224	24	2 167,59	1 000,00	1 167,59	2 256,17	1 000,00	1 256,17
1/815000-680000	Planmäßige Abschreibung	2226			6 403,87	5 200,00	1 203,87			
1/815000-720000	Kostenbeiträge (Kostensätze) für Leistungen des Bauhofs	2225	3225	24	3 266,75	4 000,00	-733,25	3 266,75	4 000,00	-733,25
1/815000-728000	Sonstige Leistungsentgelte	2225	3225	24	491,57	800,00	-308,43		800,00	-800,00
SU 22 / 32	Summe Aufwendungen / Auszahlungen operative Gebarung				12 558,92	11 500,00	1 058,92	5 752,06	6 300,00	-547,94
SA 0 / SA 1	(0) Nettoergebnis (21 - 22) / (1) Geldfluss operative Gebarung (31 - 32)				-12 008,08	-10 900,00	-1 108,08	-5 752,06	-6 300,00	547,94
SU 23	Summe Haushaltsrücklagen				0,00	0,00	0,00	0,00	0,00	0,00
SA00	Nettoergebnis nach Zuw./Entn. Haushaltsrücklagen (Saldo 0 +/- SU23)				-12 008,08	-10 900,00	-1 108,08			
Investive Gebarung										
SU 33	Summe Einzahlungen investive Gebarung							0,00	0,00	0,00
1/815000-040000	Spielgeräte		3414	2 41				3 528,46	5 000,00	-1 471,54
SU 34	Summe Auszahlungen investive Gebarung							3 528,46	5 000,00	-1 471,54
SA2	Saldo (2) Geldfluss aus der Investiven Gebarung (33 - 34)							-3 528,46	-5 000,00	1 471,54
SA3	Saldo (3) Nettofinanzierungssaldo (Saldo 1 + Saldo 2)							-9 280,52	-11 300,00	2 019,48

	MVAG			Ergebnisrechnung			Finanzierungsrechnung		
	MVAG EH	MVAG FH	VCQU	RA 2023	VA 2023	RA - VA	RA 2023	VA 2023	RA - VA
Finanzierungstätigkeit									
SU 35	Summe Einzahlungen aus der Finanzierungstätigkeit						0,00	0,00	0,00
SU 36	Summe Auszahlungen aus der Finanzierungstätigkeit						0,00	0,00	0,00
SA4	Saldo (4) Geldfluss aus der Finanzierungstätigkeit (35 – 36)						0,00	0,00	0,00
SA5	Saldo (5) Geldfluss aus der voranschlagswirksamen Gebarung (Saldo 3 + Saldo 4)						-9 280,52	-11 300,00	2 019,48
816 Öffentliche Beleuchtung und öffentliche Uhren									
816000 Öffentliche Beleuchtung und öffentliche Uhren									
Operative Gebarung									
2/816000+813000	Erträge aus der Auflösung von Investitionszuschüssen (Kapitaltransfers)	2127		1 286,92	1 200,00	86,92			
2/816000+816000	Kostenbeiträge Kostenersätze	2114	3114 13	3 487,38	3 500,00	-12,62	3 487,38	3 500,00	-12,62
SU 21 / 31	Summe Erträge / Einzahlungen operative Gebarung			4 774,30	4 700,00	74,30	3 487,38	3 500,00	-12,62
1/816000-600000	Energiebezug Strom	2222	3222 24	23 718,05	18 600,00	5 118,05	23 331,34	18 600,00	4 731,34
1/816000-619000	Instandhaltung der Anlagen	2224	3224 24	1 450,22	2 000,00	-549,78	2 259,38	2 000,00	259,38
1/816000-680000	Planmäßige Abschreibung	2226		9 456,79	9 000,00	456,79			
1/816000-720000	Kostenbeiträge (Kostenersätze) für Leistungen des Bauhofs	2225	3225 24	25 039,00	20 000,00	5 039,00	25 039,00	20 000,00	5 039,00
SU 22 / 32	Summe Aufwendungen / Auszahlungen operative Gebarung			59 664,06	49 600,00	10 064,06	50 629,72	40 600,00	10 029,72
SA 0 / SA 1	(0) Nettoergebnis (21 - 22) / (1) Geldfluss operative Gebarung (31 – 32)			-54 889,76	-44 900,00	-9 989,76	-47 142,34	-37 100,00	-10 042,34
SU 23	Summe Haushaltsrücklagen			0,00	0,00	0,00	0,00	0,00	0,00
SA00	Nettoergebnis nach Zuw./Entn. Haushaltsrücklagen (Saldo 0 +/- SU23)			-54 889,76	-44 900,00	-9 989,76			
Investive Gebarung									
SU 33	Summe Einzahlungen investive Gebarung						0,00	0,00	0,00
1/816000-050000	Straßenbeleuchtungsmaterial		3412 2 40				3 012,06	3 000,00	12,06
SU 34	Summe Auszahlungen investive Gebarung						3 012,06	3 000,00	12,06
SA2	Saldo (2) Geldfluss aus der Investiven Gebarung (33 – 34)						-3 012,06	-3 000,00	-12,06
SA3	Saldo (3) Nettofinanzierungssaldo (Saldo 1 + Saldo 2)						-50 154,40	-40 100,00	-10 054,40
Finanzierungstätigkeit									
SU 35	Summe Einzahlungen aus der Finanzierungstätigkeit						0,00	0,00	0,00
SU 36	Summe Auszahlungen aus der Finanzierungstätigkeit						0,00	0,00	0,00
SA4	Saldo (4) Geldfluss aus der Finanzierungstätigkeit (35 – 36)						0,00	0,00	0,00
SA5	Saldo (5) Geldfluss aus der voranschlagswirksamen Gebarung (Saldo 3 + Saldo 4)						-50 154,40	-40 100,00	-10 054,40

		MVAG MVAG VCQU			Ergebnisrechnung			Finanzierungsrechnung		
		EH	FH		RA 2023	VA 2023	RA - VA	RA 2023	VA 2023	RA - VA
817	Friedhöfe (einschließlich Einsegnungshallen und Krematorien)									
817000	Friedhöfe									
	Operative Gebarung									
2/817000+852100	Leichenhallengebühr	2113	3113	12	1 700,00	1 200,00	500,00	1 700,00	1 200,00	500,00
SU 21 / 31	Summe Erträge / Einzahlungen operative Gebarung				1 700,00	1 200,00	500,00	1 700,00	1 200,00	500,00
1/817000-610000	Instandhaltung der Anlagen	2224	3224	24		500,00	-500,00		500,00	-500,00
1/817000-614000	Instandhaltung der Aufbahrungshalle	2224	3224	24	262,80	400,00	-137,20	262,80	400,00	-137,20
1/817000-670000	Versicherungen	2222	3222	24		100,00	-100,00		100,00	-100,00
1/817000-680000	Planmäßige Abschreibung	2226			572,06	600,00	-27,94			
1/817000-710200	Kanalbenützungsabgabe	2225	3225	24		100,00	-100,00		100,00	-100,00
SU 22 / 32	Summe Aufwendungen / Auszahlungen operative Gebarung				834,86	1 700,00	-865,14	262,80	1 100,00	-837,20
SA 0 / SA 1	(0) Nettoergebnis (21 - 22) / (1) Geldfluss operative Gebarung (31 - 32)				865,14	-500,00	1 365,14	1 437,20	100,00	1 337,20
SU 23	Summe Haushaltsrücklagen				0,00	0,00	0,00	0,00	0,00	0,00
SA00	Nettoergebnis nach Zuw./Entn. Haushaltsrücklagen (Saldo 0 +/- SU23)				865,14	-500,00	1 365,14			
	Investive Gebarung									
SU 33	Summe Einzahlungen investive Gebarung							0,00	0,00	0,00
SU 34	Summe Auszahlungen investive Gebarung							0,00	0,00	0,00
SA2	Saldo (2) Geldfluss aus der Investiven Gebarung (33 - 34)							0,00	0,00	0,00
SA3	Saldo (3) Nettofinanzierungssaldo (Saldo 1 + Saldo 2)							1 437,20	100,00	1 337,20
	Finanzierungstätigkeit									
SU 35	Summe Einzahlungen aus der Finanzierungstätigkeit							0,00	0,00	0,00
SU 36	Summe Auszahlungen aus der Finanzierungstätigkeit							0,00	0,00	0,00
SA4	Saldo (4) Geldfluss aus der Finanzierungstätigkeit (35 - 36)							0,00	0,00	0,00
SA5	Saldo (5) Geldfluss aus der voranschlagswirksamen Gebarung (Saldo 3 + Saldo 4)							1 437,20	100,00	1 337,20
82	Betriebsähnliche Einrichtungen und Betriebe									
820	Wirtschaftshöfe									
820000	Bauhof									
	Operative Gebarung									
2/820000+813000	Erträge aus der Auflösung von Investitionszuschüssen (Kapitaltransfers)	2127			4 528,13	4 500,00	28,13			
2/820000+816000	Kostenbeiträge (Kostenersätze) für Leistungen des Bauhofs	2114	3114	13	178 995,94	178 800,00	195,94	178 995,94	178 800,00	195,94
2/820000+829000	Sonstige Einnahmen	2116	3116	18	3 647,60	3 500,00	147,60	3 647,60	3 500,00	147,60
2/820000+829100	Zuschuss AMS/AUVA	2116	3116	18	8 782,54	8 800,00	-17,46	8 782,54	8 800,00	-17,46
SU 21 / 31	Summe Erträge / Einzahlungen operative Gebarung				195 954,21	195 600,00	354,21	191 426,08	191 100,00	326,08
1/820000-400000	Dienstbekleidung + geringwertige Wirtschaftsgüter	2221	3221	23	7 754,50	4 500,00	3 254,50	7 974,06	4 500,00	3 474,06

		MVAG			Ergebnisrechnung			Finanzierungsrechnung		
		EH	FH	VCQU	RA 2023	VA 2023	RA - VA	RA 2023	VA 2023	RA - VA
1/820000-451000	Brennstoffe	2221	3221	23	3 577,56	3 000,00	577,56	3 577,56	3 000,00	577,56
1/820000-511000	Geldbezüge VB II	2211	3211	20	205 696,36	208 600,00	-2 903,64	205 696,36	208 600,00	-2 903,64
1/820000-580000	Dienstgeberbeiträge zum Ausgleichsfonds für Familienbeihilfen	2212	3212	20	7 920,78	8 100,00	-179,22	7 920,78	8 100,00	-179,22
1/820000-582000	Sonstige Dienstgeberbeiträge zur sozialen Sicherheit	2212	3212	20	43 049,89	44 200,00	-1 150,11	43 049,89	44 200,00	-1 150,11
1/820000-591000	Dotierung von Rückstellungen für Abfertigungen	2214			458,20	2 000,00	-1 541,80			
1/820000-592000	Dotierung von Rückstellungen für Jubiläumsszuwendungen	2214			2 120,75	1 500,00	620,75			
1/820000-600000	Energiebezug Strom	2222	3222	24	1 681,08	2 700,00	-1 018,92	1 681,08	2 700,00	-1 018,92
1/820000-614000	Instandhaltung der Gebäude	2224	3224	24		500,00	-500,00		500,00	-500,00
1/820000-618000	Instandhaltung Ein- richtung u. Geräte	2224	3224	24	317,08	500,00	-182,92	317,08	500,00	-182,92
1/820000-631000	Telefonkosten	2222	3222	24	468,33	500,00	-31,67	462,33	500,00	-37,67
1/820000-670000	Versicherungen	2222	3222	24	3 618,89	3 700,00	-81,11	3 618,89	3 700,00	-81,11
1/820000-680000	Planmäßige Abschreibung	2226			41 099,26	41 700,00	-600,74			
1/820000-711100	Wasserbezugs- u. Bereitstellungsgebühr	2225	3225	24	275,78	400,00	-124,22	275,78	400,00	-124,22
1/820000-724000	Reisegebühren	2225	3225	24	1 415,11	1 200,00	215,11	1 415,11	1 200,00	215,11
1/820000-728000	Entgelte für sonstige Leistungen Arbeitsplatzevaluierung	2225	3225	24	1 796,30	2 000,00	-203,70	1 796,30	2 000,00	-203,70
SU 22 / 32	Summe Aufwendungen / Auszahlungen operative Gebarung				321 249,87	325 100,00	-3 850,13	277 785,22	279 900,00	-2 114,78
SA 0 / SA 1	(0) Nettoergebnis (21 - 22) / (1) Geldfluss operative Gebarung (31 - 32)				-125 295,66	-129 500,00	4 204,34	-86 359,14	-88 800,00	2 440,86
SU 23	Summe Haushaltsrücklagen				0,00	0,00	0,00	0,00	0,00	0,00
SA00	Nettoergebnis nach Zuw./Entn. Haushaltsrücklagen (Saldo 0 +/- SU23)				-125 295,66	-129 500,00	4 204,34			
Investive Gebarung										
2/820000+300000	Kapitaltransfers von Bund, Bundesfonds und Bundeskammern		3331	33					5 000,00	-5 000,00
SU 33	Summe Einzahlungen investive Gebarung							0,00	5 000,00	-5 000,00
1/820000-042000	Amts-, Betriebs- und Geschäftsausstattung		3415	2 41					2 000,00	-2 000,00
1/820000-050000	PV-Anlage		3412	2 40				540,00	39 000,00	-38 460,00
SU 34	Summe Auszahlungen investive Gebarung							540,00	41 000,00	-40 460,00
SA2	Saldo (2) Geldfluss aus der Investiven Gebarung (33 - 34)							-540,00	-36 000,00	35 460,00
SA3	Saldo (3) Nettofinanzierungssaldo (Saldo 1 + Saldo 2)							-86 899,14	-124 800,00	37 900,86
Finanzierungstätigkeit										
SU 35	Summe Einzahlungen aus der Finanzierungstätigkeit							0,00	0,00	0,00
SU 36	Summe Auszahlungen aus der Finanzierungstätigkeit							0,00	0,00	0,00
SA4	Saldo (4) Geldfluss aus der Finanzierungstätigkeit (35 - 36)							0,00	0,00	0,00
SA5	Saldo (5) Geldfluss aus der voranschlagswirksamen Gebarung (Saldo 3 + Saldo 4)							-86 899,14	-124 800,00	37 900,86

		MVAG			Ergebnisrechnung			Finanzierungsrechnung		
		EH	FH	VCQU	RA 2023	VA 2023	RA - VA	RA 2023	VA 2023	RA - VA
821	Fuhrpark									
821000	Fuhrpark									
Operative Gebarung										
2/821000+810000	Erlöse aus Fuhrpark-leistungen	2114	3114	13		100,00	-100,00		100,00	-100,00
SU 21 / 31	Summe Erträge / Einzahlungen operative Gebarung				0,00	100,00	-100,00	0,00	100,00	-100,00
1/821000-452000	Treibstoffe	2221	3221	23	15 172,75	14 500,00	672,75	15 172,75	14 500,00	672,75
1/821000-453000	Schmiermittel	2221	3221	23	131,30	200,00	-68,70	131,30	200,00	-68,70
1/821000-616000	Instandhaltung der Maschinen	2224	3224	24	2 414,98	2 500,00	-85,02	2 414,98	2 500,00	-85,02
1/821000-617000	Instandhaltung der Fahrzeuge	2224	3224	24	27 784,41	20 000,00	7 784,41	24 274,03	20 000,00	4 274,03
1/821000-670000	Versicherungen	2222	3222	24	5 047,99	5 300,00	-252,01	5 047,99	5 300,00	-252,01
1/821000-680000	Planmäßige Abschreibung	2226			230,00	200,00	30,00			
1/821000-710000	Steuern und Abgaben	2225	3225	24	746,80	1 000,00	-253,20	746,80	1 000,00	-253,20
1/821000-720000	Kostenbeiträge (Kostenersätze) für Leistungen des Bauhofs	2225	3225	24	9 626,80	10 000,00	-373,20	9 626,80	10 000,00	-373,20
SU 22 / 32	Summe Aufwendungen / Auszahlungen operative Gebarung				61 155,03	53 700,00	7 455,03	57 414,65	53 500,00	3 914,65
SA 0 / SA 1	(0) Nettoergebnis (21 - 22) / (1) Geldfluss operative Gebarung (31 - 32)				-61 155,03	-53 600,00	-7 555,03	-57 414,65	-53 400,00	-4 014,65
SU 23	Summe Haushaltsrücklagen				0,00	0,00	0,00	0,00	0,00	0,00
SA00	Nettoergebnis nach Zuw./Entn. Haushaltsrücklagen (Saldo 0 +/- SU23)				-61 155,03	-53 600,00	-7 555,03			
Investive Gebarung										
2/821000+040000	Erlöse aus dem Verkauf von Fahrzeugen		3314	2 31					100,00	-100,00
SU 33	Summe Einzahlungen investive Gebarung							0,00	100,00	-100,00
1/821000-040000	Ankauf Fahrzeuge Maschinen		3414	2 41				1 586,51	2 000,00	-413,49
SU 34	Summe Auszahlungen investive Gebarung							1 586,51	2 000,00	-413,49
SA2	Saldo (2) Geldfluss aus der Investiven Gebarung (33 - 34)							-1 586,51	-1 900,00	313,49
SA3	Saldo (3) Nettofinanzierungssaldo (Saldo 1 + Saldo 2)							-59 001,16	-55 300,00	-3 701,16
Finanzierungstätigkeit										
SU 35	Summe Einzahlungen aus der Finanzierungstätigkeit							0,00	0,00	0,00
SU 36	Summe Auszahlungen aus der Finanzierungstätigkeit							0,00	0,00	0,00
SA4	Saldo (4) Geldfluss aus der Finanzierungstätigkeit (35 - 36)							0,00	0,00	0,00
SA5	Saldo (5) Geldfluss aus der voranschlagswirksamen Gebarung (Saldo 3 + Saldo 4)							-59 001,16	-55 300,00	-3 701,16
827	Öffentliche Waagen									
827000	Öffentliche Waagen									
Operative Gebarung										
2/827000+852000	Brückenwaagen Wägegebühren	2113	3113	12	6,38	100,00	-93,62	6,38	100,00	-93,62
SU 21 / 31	Summe Erträge / Einzahlungen operative Gebarung				6,38	100,00	-93,62	6,38	100,00	-93,62
1/827000-729000	Sonstige Ausgaben	2225	3225	24	4,47	100,00	-95,53	4,47	100,00	-95,53
SU 22 / 32	Summe Aufwendungen / Auszahlungen operative Gebarung				4,47	100,00	-95,53	4,47	100,00	-95,53

		MVAG			Ergebnisrechnung			Finanzierungsrechnung		
		EH	FH	VCQU	RA 2023	VA 2023	RA - VA	RA 2023	VA 2023	RA - VA
83	Betriebsähnliche Einrichtungen und Betriebe (Fortsetzung)									
831	Freibäder									
831000	Freibäder									
	Operative Gebarung									
2/831000+808000	Veräußerung von bezogenen Lebensmitteln	2116	3116	16	11 754,69	11 800,00	-45,31	11 754,69	11 800,00	-45,31
2/831000+810100	Leistungserlöse Freibad	2114	3114	13	10 547,17	9 000,00	1 547,17	10 547,17	9 000,00	1 547,17
2/831000+810110	Mieteinnahmen Nebenerlöse 20%	2114	3114	13	280,00	800,00	-520,00	280,00	800,00	-520,00
2/831000+811100	Pachteinnahmen Buffett 20%	2115	3115	14	7 800,00	7 800,00		7 800,00	7 800,00	
2/831000+829000	Sonstige Einnahmen Kostenersätze	2116	3116	18		100,00	-100,00		100,00	-100,00
6/831000+829910	Zuführung von operativer an investive Gebarung	2116	3116	1 18	21 828,31	17 700,00	4 128,31	21 828,31	17 700,00	4 128,31
SU 21 / 31	Summe Erträge / Einzahlungen operative Gebarung				52 210,17	47 200,00	5 010,17	52 210,17	47 200,00	5 010,17
1/831000-400000	Geringwertige Wirtschaftsgüter (GWG)	2221	3221	23	1 133,95	1 500,00	-366,05	1 133,95	1 500,00	-366,05
1/831000-430000	Lebensmittel	2221	3221	23	6 989,55	7 000,00	-10,45	6 989,55	7 000,00	-10,45
1/831000-454000	Reinigungsmittel	2221	3221	23	97,11	300,00	-202,89	97,11	300,00	-202,89
1/831000-455000	Chemische Mittel	2221	3221	23	7 650,35	7 600,00	50,35	7 650,35	7 600,00	50,35
1/831000-511000	Geldbezüge der Vertragsbediensteten in handwerklicher Verwendung	2211	3211	20	41 118,95	41 200,00	-81,05	41 118,95	41 200,00	-81,05
1/831000-580000	Dienstgeberbeiträge zum Ausgleichsfonds für Familienbeihilfen	2212	3212	20	1 551,43	1 600,00	-48,57	1 551,43	1 600,00	-48,57
1/831000-582000	Sonstige Dienstgeberbeiträge zur sozialen Sicherheit	2212	3212	20	8 476,64	8 900,00	-423,36	8 476,64	8 900,00	-423,36
1/831000-600000	Energiebezug Strom	2222	3222	24	20 679,65	20 700,00	-20,35	20 679,65	20 700,00	-20,35
1/831000-614000	Instandhaltung der Gebäude	2224	3224	24	1 984,28	2 000,00	-15,72	1 883,62	2 000,00	-116,38
1/831000-618000	Instandhaltung der Einrichtung	2224	3224	24	797,09	1 500,00	-702,91	797,09	1 500,00	-702,91
1/831000-619000	Instandhaltung der Badeanlagen	2224	3224	24	3 799,07	4 000,00	-200,93	3 978,87	4 000,00	-21,13
1/831000-631000	Telefonkosten	2222	3222	24	500,00	500,00		512,00	500,00	12,00
1/831000-670000	Versicherungen	2222	3222	24	702,77	800,00	-97,23	702,77	800,00	-97,23
1/831000-680000	Planmäßige Abschreibung	2226			20 629,54	21 000,00	-370,46			
1/831000-710000	Steuern und Abgaben	2225	3225	24	415,00	500,00	-85,00	415,00	500,00	-85,00
1/831000-710100	Wassergebühr Bereitstellungsgebühr	2225	3225	24	7 905,10	7 800,00	105,10	7 905,10	7 800,00	105,10
1/831000-710200	Kanalgebühren Müllbehandlungsgebühr	2225	3225	24	486,24	600,00	-113,76	486,24	600,00	-113,76
1/831000-710300	Grundsteuer	2225	3225	24	311,76	300,00	11,76	311,76	300,00	11,76
1/831000-711300	Müllgebühren	2225	3225	24	174,53	300,00	-125,47	174,53	300,00	-125,47
1/831000-728000	Badewasserunters.	2225	3225	24	1 125,50	1 100,00	25,50	1 125,50	1 100,00	25,50
1/831000-728100	Kostenersatz Bootsverleih	2225	3225	24		400,00	-400,00		400,00	-400,00
1/831000-729000	Sonstige Ausgaben	2225	3225	24		100,00	-100,00		100,00	-100,00

		MVAG			Ergebnisrechnung			Finanzierungsrechnung		
		EH	FH	VCQU	RA 2023	VA 2023	RA - VA	RA 2023	VA 2023	RA - VA
1/831000-729910	Zuführung von operativer an investive Gebarung	2225	3225	24	21 828,31	17 700,00	4 128,31	21 828,31	17 700,00	4 128,31
1/831000-757000	Subvention Badeaufsicht	2234	3234	27	3 355,00	4 300,00	-945,00	3 355,00	4 300,00	-945,00
SU 22 / 32	Summe Aufwendungen / Auszahlungen operative Gebarung				151 711,82	151 700,00	11,82	131 173,42	130 700,00	473,42
SA 0 / SA 1	(0) Nettoergebnis (21 - 22) / (1) Geldfluss operative Gebarung (31 - 32)				-99 501,65	-104 500,00	4 998,35	-78 963,25	-83 500,00	4 536,75
SU 23	Summe Haushaltsrücklagen				0,00	0,00	0,00	0,00	0,00	0,00
SA00	Nettoergebnis nach Zuw./Entn. Haushaltsrücklagen (Saldo 0 +/- SU23)				-99 501,65	-104 500,00	4 998,35			
Investive Gebarung										
SU 33	Summe Einzahlungen investive Gebarung							0,00	0,00	0,00
5/831000-010000	Gebäude und Bauten - Seerestaurant und Badebereich		3413	1 40				54 595,68	50 500,00	4 095,68
1/831000-042000	Amts-, Betriebs- und Geschäftsausstattung		3415	2 41					1 000,00	-1 000,00
SU 34	Summe Auszahlungen investive Gebarung							54 595,68	51 500,00	3 095,68
SA2	Saldo (2) Geldfluss aus der Investiven Gebarung (33 - 34)							-54 595,68	-51 500,00	-3 095,68
SA3	Saldo (3) Nettofinanzierungssaldo (Saldo 1 + Saldo 2)							-133 558,93	-135 000,00	1 441,07
Finanzierungstätigkeit										
SU 35	Summe Einzahlungen aus der Finanzierungstätigkeit							0,00	0,00	0,00
SU 36	Summe Auszahlungen aus der Finanzierungstätigkeit							0,00	0,00	0,00
SA4	Saldo (4) Geldfluss aus der Finanzierungstätigkeit (35 - 36)							0,00	0,00	0,00
SA5	Saldo (5) Geldfluss aus der voranschlagswirksamen Gebarung (Saldo 3 + Saldo 4)							-133 558,93	-135 000,00	1 441,07
831100	Stadtseesanie rung Strukturverbesserung									
Operative Gebarung										
SU 21 / 31	Summe Erträge / Einzahlungen operative Gebarung				0,00	0,00	0,00	0,00	0,00	0,00
SU 22 / 32	Summe Aufwendungen / Auszahlungen operative Gebarung				0,00	0,00	0,00	0,00	0,00	0,00
SA 0 / SA 1	(0) Nettoergebnis (21 - 22) / (1) Geldfluss operative Gebarung (31 - 32)				0,00	0,00	0,00	0,00	0,00	0,00
SU 23	Summe Haushaltsrücklagen				0,00	0,00	0,00	0,00	0,00	0,00
SA00	Nettoergebnis nach Zuw./Entn. Haushaltsrücklagen (Saldo 0 +/- SU23)				0,00	0,00	0,00	0,00	0,00	0,00
Investive Gebarung										
6/831100+300000	Kapitaltransfers von Bund, Bundesfonds und Bundeskammern		3331	1 33					36 000,00	-36 000,00
6/831100+301000	Kapitaltransfers von Ländern, Landesfonds und Landeskammern		3331	1 33					36 000,00	-36 000,00
SU 33	Summe Einzahlungen investive Gebarung							0,00	72 000,00	-72 000,00
5/831100-006000	Sonstige Grundstückseinrichtungen		3412	1 40				64 766,27	122 000,00	-57 233,73
SU 34	Summe Auszahlungen investive Gebarung							64 766,27	122 000,00	-57 233,73
SA2	Saldo (2) Geldfluss aus der Investiven Gebarung (33 - 34)							-64 766,27	-50 000,00	-14 766,27
SA3	Saldo (3) Nettofinanzierungssaldo (Saldo 1 + Saldo 2)							-64 766,27	-50 000,00	-14 766,27

		MVAG MVAG VCQU			Ergebnisrechnung			Finanzierungsrechnung		
		EH	FH		RA 2023	VA 2023	RA - VA	RA 2023	VA 2023	RA - VA
Finanzierungstätigkeit										
SU 35	Summe Einzahlungen aus der Finanzierungstätigkeit							0,00	0,00	0,00
SU 36	Summe Auszahlungen aus der Finanzierungstätigkeit							0,00	0,00	0,00
SA4	Saldo (4) Geldfluss aus der Finanzierungstätigkeit (35 – 36)							0,00	0,00	0,00
SA5	Saldo (5) Geldfluss aus der voranschlagswirksamen Gebarung (Saldo 3 + Saldo 4)							-64 766,27	-50 000,00	-14 766,27
84 Liegenschaften, Wohn- und Geschäftsgebäude										
840	Grundbesitz									
840000	Grundbesitz									
Operative Gebarung										
2/840000+811000	Einnahmen aus Verpachtungen	2115	3115	14	3 004,21	2 800,00	204,21	3 004,21	2 800,00	204,21
2/840000+811100	Sondernutzungsentgelt	2115	3115	14		100,00	-100,00		100,00	-100,00
2/840000+891000	Sonstige Wertaufholungen / Bestandsvermehrungen am kurzfristigen und langfristigen Vermögen	2117			130 273,77		130 273,77			
SU 21 / 31	Summe Erträge / Einzahlungen operative Gebarung				133 277,98	2 900,00	130 377,98	3 004,21	2 900,00	104,21
1/840000-680000	Planmäßige Abschreibung	2226				500,00	-500,00			
1/840000-683000	Verluste aus dem Abgang von Sachanlagen und immateriellen Vermögenswerten	2226			2 862,23		2 862,23			
1/840000-710000	Steuern und Abgaben	2225	3225	24	2 055,64	3 500,00	-1 444,36	2 101,64	3 500,00	-1 398,36
1/840000-728000	Entgelte für sonstige Leistungen	2225	3225	24	2 109,26	2 500,00	-390,74	2 109,26	2 500,00	-390,74
SU 22 / 32	Summe Aufwendungen / Auszahlungen operative Gebarung				7 027,13	6 500,00	527,13	4 210,90	6 000,00	-1 789,10
SA 0 / SA 1	(0) Nettoergebnis (21 - 22) / (1) Geldfluss operative Gebarung (31 – 32)				126 250,85	-3 600,00	129 850,85	-1 206,69	-3 100,00	1 893,31
6/840000+895001	Entnahmen von allgemeinen Haushaltsrücklagen	2301		1	495 000,00	515 000,00	-20 000,00			
SU 23	Summe Haushaltsrücklagen				495 000,00	515 000,00	-20 000,00	0,00	0,00	0,00
SA00	Nettoergebnis nach Zuw./Entn. Haushaltsrücklagen (Saldo 0 +/- SU23)				621 250,85	511 400,00	109 850,85			
Investive Gebarung										
2/840000+001000	Verkauf von Grundstücken		3312	2 30				169 263,00	162 800,00	6 463,00
SU 33	Summe Einzahlungen investive Gebarung							169 263,00	162 800,00	6 463,00
1/840000-001000	Ankauf von Grundstücken - Grundeinlösen		3412	2 40				11 892,00	11 900,00	-8,00
5/840000-001000	Unbebaute Grundstücke		3412	1 40				495 000,00	515 000,00	-20 000,00
SU 34	Summe Auszahlungen investive Gebarung							506 892,00	526 900,00	-20 008,00
SA2	Saldo (2) Geldfluss aus der Investiven Gebarung (33 – 34)							-337 629,00	-364 100,00	26 471,00
SA3	Saldo (3) Nettofinanzierungssaldo (Saldo 1 + Saldo 2)							-338 835,69	-367 200,00	28 364,31

		MVAG	MVAG	VCQU	Ergebnisrechnung			Finanzierungsrechnung		
		EH	FH		RA 2023	VA 2023	RA - VA	RA 2023	VA 2023	RA - VA
Finanzierungstätigkeit										
SU 35	Summe Einzahlungen aus der Finanzierungstätigkeit							0,00	0,00	0,00
SU 36	Summe Auszahlungen aus der Finanzierungstätigkeit							0,00	0,00	0,00
SA4	Saldo (4) Geldfluss aus der Finanzierungstätigkeit (35 – 36)							0,00	0,00	0,00
SA5	Saldo (5) Geldfluss aus der voranschlagswirksamen Gebarung (Saldo 3 + Saldo 4)							-338 835,69	-367 200,00	28 364,31
842 Waldbesitz (soweit nicht bei 866)										
842000 Waldbesitz Gemeindewald										
Operative Gebarung										
2/842000+810000	Erlös aus Holzverkauf	2114	3114	13	177,00	1 500,00	-1 323,00	177,00	1 500,00	-1 323,00
SU 21 / 31	Summe Erträge / Einzahlungen operative Gebarung				177,00	1 500,00	-1 323,00	177,00	1 500,00	-1 323,00
1/842000-455000	Chemische und artverwandte Mittel	2221	3221	23		100,00	-100,00		100,00	-100,00
1/842000-720000	Kostenbeiträge (Kostenersätze) für Leistungen des Bauhofs	2225	3225	24	91,25	7 500,00	-7 408,75	91,25	7 500,00	-7 408,75
1/842000-728200	Entgelte für Waldarbeiten	2225	3225	24		1 000,00	-1 000,00		1 000,00	-1 000,00
SU 22 / 32	Summe Aufwendungen / Auszahlungen operative Gebarung				91,25	8 600,00	-8 508,75	91,25	8 600,00	-8 508,75
SA 0 / SA 1	(0) Nettoergebnis (21 - 22) / (1) Geldfluss operative Gebarung (31 – 32)				85,75	-7 100,00	7 185,75	85,75	-7 100,00	7 185,75
SU 23	Summe Haushaltsrücklagen				0,00	0,00	0,00	0,00	0,00	0,00
SA00	Nettoergebnis nach Zuw./Entn. Haushaltsrücklagen (Saldo 0 +/- SU23)				85,75	-7 100,00	7 185,75			
Investive Gebarung										
SU 33	Summe Einzahlungen investive Gebarung							0,00	0,00	0,00
1/842000-006000	Sonstige Grundstückseinrichtungen		3412	2 40					100,00	-100,00
1/842000-050000	Bäume - Aufforstung		3412	2 40					100,00	-100,00
SU 34	Summe Auszahlungen investive Gebarung							0,00	200,00	-200,00
SA2	Saldo (2) Geldfluss aus der Investiven Gebarung (33 – 34)							0,00	-200,00	200,00
SA3	Saldo (3) Nettofinanzierungssaldo (Saldo 1 + Saldo 2)							85,75	-7 300,00	7 385,75
Finanzierungstätigkeit										
SU 35	Summe Einzahlungen aus der Finanzierungstätigkeit							0,00	0,00	0,00
SU 36	Summe Auszahlungen aus der Finanzierungstätigkeit							0,00	0,00	0,00
SA4	Saldo (4) Geldfluss aus der Finanzierungstätigkeit (35 – 36)							0,00	0,00	0,00
SA5	Saldo (5) Geldfluss aus der voranschlagswirksamen Gebarung (Saldo 3 + Saldo 4)							85,75	-7 300,00	7 385,75
849 Sonstige Liegenschaften										
849000 Sonstige Liegenschaften										
Operative Gebarung										
SU 21 / 31	Summe Erträge / Einzahlungen operative Gebarung				0,00	0,00	0,00	0,00	0,00	0,00
1/849000-728000	Entgelte für sonstige Leistungen	2225	3225	24	5 100,00	5 100,00	0,00	5 100,00	5 100,00	0,00
SU 22 / 32	Summe Aufwendungen / Auszahlungen operative Gebarung				5 100,00	5 100,00	0,00	5 100,00	5 100,00	0,00

	MVAG	MVAG	VCQU	Ergebnisrechnung			Finanzierungsrechnung				
				EH	FH	RA 2023	VA 2023	RA - VA	RA 2023	VA 2023	RA - VA
SA 0 / SA 1											
	(0) Nettoergebnis (21 - 22) / (1) Geldfluss operative Gebarung (31 - 32)										
SU 23											
	Summe Haushaltsrücklagen										
SA00											
	Nettoergebnis nach Zuw./Entn. Haushaltsrücklagen (Saldo 0 +/- SU23)										
Investive Gebarung											
SU 33											
	Summe Einzahlungen investive Gebarung										
SU 34											
	Summe Auszahlungen investive Gebarung										
SA2											
	Saldo (2) Geldfluss aus der Investiven Gebarung (33 - 34)										
SA3											
	Saldo (3) Nettofinanzierungssaldo (Saldo 1 + Saldo 2)										
Finanzierungstätigkeit											
SU 35											
	Summe Einzahlungen aus der Finanzierungstätigkeit										
SU 36											
	Summe Auszahlungen aus der Finanzierungstätigkeit										
SA4											
	Saldo (4) Geldfluss aus der Finanzierungstätigkeit (35 - 36)										
SA5											
	Saldo (5) Geldfluss aus der voranschlagswirksamen Gebarung (Saldo 3 + Saldo 4)										
849001 Liegenschaft Hauptstraße 2-4											
Operative Gebarung											
SU 21 / 31											
	Summe Erträge / Einzahlungen operative Gebarung										
1/849001-711000	Grundsteuer	2225	3225	24	154,06	200,00	-45,94	154,06	200,00	-45,94	
SU 22 / 32											
	Summe Aufwendungen / Auszahlungen operative Gebarung										
SA 0 / SA 1											
	(0) Nettoergebnis (21 - 22) / (1) Geldfluss operative Gebarung (31 - 32)										
SU 23											
	Summe Haushaltsrücklagen										
SA00											
	Nettoergebnis nach Zuw./Entn. Haushaltsrücklagen (Saldo 0 +/- SU23)										
Investive Gebarung											
SU 33											
	Summe Einzahlungen investive Gebarung										
SU 34											
	Summe Auszahlungen investive Gebarung										
SA2											
	Saldo (2) Geldfluss aus der Investiven Gebarung (33 - 34)										
SA3											
	Saldo (3) Nettofinanzierungssaldo (Saldo 1 + Saldo 2)										
Finanzierungstätigkeit											
SU 35											
	Summe Einzahlungen aus der Finanzierungstätigkeit										
SU 36											
	Summe Auszahlungen aus der Finanzierungstätigkeit										
SA4											
	Saldo (4) Geldfluss aus der Finanzierungstätigkeit (35 - 36)										
SA5											
	Saldo (5) Geldfluss aus der voranschlagswirksamen Gebarung (Saldo 3 + Saldo 4)										

		MVAG			Ergebnisrechnung			Finanzierungsrechnung		
		EH	FH	VCQU	RA 2023	VA 2023	RA - VA	RA 2023	VA 2023	RA - VA
85	Betriebe mit marktbestimmter Tätigkeit									
850	Betriebe der Wasserversorgung									
850000	Betriebe der Wasserversorgung									
Operative Gebarung										
2/850000+813000	Erträge aus der Auflösung von Investitionszuschüssen (Kapitaltransfers)		2127		17 461,53	13 900,00	3 561,53			
2/850000+816000	Kostenbeiträge Kostenersätze	2114	3114	13		300,00	-300,00	300,00		-300,00
2/850000+852100	Wasserbereitstellungs- gebühren	2113	3113	12	73 893,75	80 000,00	-6 106,25	73 675,54	80 000,00	-6 324,46
2/850000+852200	Wasserbezugs- gebühren	2113	3113	12	103 268,55	110 000,00	-6 731,45	102 778,25	110 000,00	-7 221,75
2/850000+868000	Transfers von privaten Haushalten	2124	3124	16	500,00		500,00	500,00		500,00
SU 21 / 31	Summe Erträge / Einzahlungen operative Gebarung				195 123,83	204 200,00	-9 076,17	176 953,79	190 300,00	-13 346,21
1/850000-400000	Geringwertige Wirtschaftsgüter (GWG)	2221	3221	23	4 557,25	4 500,00	57,25	4 557,25	4 500,00	57,25
1/850000-413000	Wasserankauf für WVA Allentsteig	2221	3221	23	59 366,16	59 000,00	366,16	59 382,08	59 000,00	382,08
1/850000-510000	Geldbezüge der Vertragsbediensteten der Verwaltung	2211	3211	20	23 325,83	27 000,00	-3 674,17	23 325,83	27 000,00	-3 674,17
1/850000-511000	Geldbezüge der Vertragsbediensteten in handwerklicher Verwendung	2211	3211	20	21 517,25	13 600,00	7 917,25	21 517,25	13 600,00	7 917,25
1/850000-580000	Dienstgeberbeiträge zum Ausgleichsfonds für Familienbeihilfen	2212	3212	20	1 049,66	1 600,00	-550,34	1 049,66	1 600,00	-550,34
1/850000-582000	Sonstige Dienstgeberbeiträge zur sozialen Sicherheit	2212	3212	20	9 291,38	8 300,00	991,38	9 291,38	8 300,00	991,38
1/850000-600000	Energiebezug Strom	2222	3222	24	728,54	1 300,00	-571,46	728,54	1 300,00	-571,46
1/850000-612000	Instandhaltung Anlagen Wasserleitung	2224	3224	24	2 146,28	5 000,00	-2 853,72	2 146,28	5 000,00	-2 853,72
1/850000-618000	Instandh. der Wasserleitungseinrichtungen	2224	3224	24	15,83	1 500,00	-1 484,17		1 500,00	-1 500,00
1/850000-618100	Instandhaltung PC-Bürokosten	2224	3224	24	3 506,63	3 500,00	6,63	3 506,63	3 500,00	6,63
1/850000-619000	Instandhaltung von Sonderanlagen	2224	3224	24	125,00	500,00	-375,00	125,00	500,00	-375,00
1/850000-631000	Telekommunikationsdienste	2222	3222	24		100,00	-100,00		100,00	-100,00
1/850000-650000	Zinsen für Finanzschulden - Inland	2241	3241	25	28 285,16	29 000,00	-714,84	28 285,16	29 000,00	-714,84
1/850000-650001	Zinsen für Finanzschulden (NÖ WWF)	2241	3241	25	985,29	1 000,00	-14,71	985,29	1 000,00	-14,71
1/850000-670000	Versicherungen	2222	3222	24	262,71	300,00	-37,29	262,71	300,00	-37,29
1/850000-680000	Planmäßige Abschreibung	2226			80 483,18	61 300,00	19 183,18			
1/850000-710000	Öffentliche Abgaben (Ausgaben) - Wasseruntersuchungen	2225	3225	24	795,00	1 000,00	-205,00	795,00	1 000,00	-205,00
1/850000-710100	Gebrauchsabgabe	2225	3225	24	4 564,35	4 600,00	-35,65	4 564,35	4 600,00	-35,65
1/850000-728000	Entgelte für sonstige Leistungen	2225	3225	24	744,36	700,00	44,36	1 453,35	700,00	753,35
SU 22 / 32	Summe Aufwendungen / Auszahlungen operative Gebarung				241 749,86	223 800,00	17 949,86	161 975,76	162 500,00	-524,24
SA 0 / SA 1	(0) Nettoergebnis (21 - 22) / (1) Geldfluss operative Gebarung (31 - 32)				-46 626,03	-19 600,00	-27 026,03	14 978,03	27 800,00	-12 821,97
SU 23	Summe Haushaltsrücklagen				0,00	0,00	0,00	0,00	0,00	0,00

		MVAG		VCQU	Ergebnisrechnung			Finanzierungsrechnung		
		EH	FH		RA 2023	VA 2023	RA - VA	RA 2023	VA 2023	RA - VA
SA00	Nettoergebnis nach Zuw./Entn. Haushaltsrücklagen (Saldo 0 +/- SU23)				-46 626,03	-19 600,00	-27 026,03			
Investive Gebarung										
2/850000+301000	Kapitaltransfers von Ländern, Landesfonds und Landeskammern		3331	33				24 060,91	20 900,00	3 160,91
2/850000+307000	Kapitaltransfers von privaten Haushalten und privaten Organisationen ohne Erwerbszweck und andere		3334	34					9 400,00	-9 400,00
6/850000+307000	Wasseranschlussabgaben		3334	1 34				7 557,76	5 600,00	1 957,76
SU 33	Summe Einzahlungen investive Gebarung							31 618,67	35 900,00	-4 281,33
1/850000-004000	Wasser- und Abwasserbauten und -anlagen		3412	2 40				5 470,11	7 500,00	-2 029,89
5/850000-004000	Baukosten der Erweiterung der Wasserversorgung		3412	1 40				5 597,67	5 600,00	-2,33
SU 34	Summe Auszahlungen investive Gebarung							11 067,78	13 100,00	-2 032,22
SA2	Saldo (2) Geldfluss aus der Investiven Gebarung (33 – 34)							20 550,89	22 800,00	-2 249,11
SA3	Saldo (3) Nettofinanzierungssaldo (Saldo 1 + Saldo 2)							35 528,92	50 600,00	-15 071,08
Finanzierungstätigkeit										
2/850000+341000	Investitionsdarlehen (NÖ WWF)		3511	54				985,29	1 000,00	-14,71
SU 35	Summe Einzahlungen aus der Finanzierungstätigkeit							985,29	1 000,00	-14,71
1/850000-346000	Darlehenstilgung		3614	65				87 644,10	87 900,00	-255,90
SU 36	Summe Auszahlungen aus der Finanzierungstätigkeit							87 644,10	87 900,00	-255,90
SA4	Saldo (4) Geldfluss aus der Finanzierungstätigkeit (35 – 36)							-86 658,81	-86 900,00	241,19
SA5	Saldo (5) Geldfluss aus der voranschlagswirksamen Gebarung (Saldo 3 + Saldo 4)							-51 129,89	-36 300,00	-14 829,89
850100	WVA Am Schlossblick									
Operative Gebarung										
SU 21 / 31	Summe Erträge / Einzahlungen operative Gebarung				0,00	0,00	0,00	0,00	0,00	0,00
SU 22 / 32	Summe Aufwendungen / Auszahlungen operative Gebarung				0,00	0,00	0,00	0,00	0,00	0,00
SA 0 / SA 1	(0) Nettoergebnis (21 - 22) / (1) Geldfluss operative Gebarung (31 – 32)				0,00	0,00	0,00	0,00	0,00	0,00
SU 23	Summe Haushaltsrücklagen				0,00	0,00	0,00	0,00	0,00	0,00
SA00	Nettoergebnis nach Zuw./Entn. Haushaltsrücklagen (Saldo 0 +/- SU23)				0,00	0,00	0,00	0,00	0,00	0,00
Investive Gebarung										
6/850100+301000	Kapitaltransfers von Ländern, Landesfonds und Landeskammern		3331	1 33				116 000,00	56 000,00	60 000,00
6/850100+307000	Kapitaltransfers von privaten Haushalten und privaten Organisationen ohne Erwerbszweck und andere		3334	1 34				8 391,40	8 500,00	-108,60
SU 33	Summe Einzahlungen investive Gebarung							124 391,40	64 500,00	59 891,40

		MVAG			Ergebnisrechnung			Finanzierungsrechnung		
		EH	FH	VCQU	RA 2023	VA 2023	RA - VA	RA 2023	VA 2023	RA - VA
5/850100-004000	Wasser- und Abwasserbauten und -anlagen		3412	1 40				12 506,75	35 000,00	-22 493,25
SU 34	Summe Auszahlungen investive Gebarung							12 506,75	35 000,00	-22 493,25
SA2	Saldo (2) Geldfluss aus der Investiven Gebarung (33 – 34)							111 884,65	29 500,00	82 384,65
SA3	Saldo (3) Nettofinanzierungssaldo (Saldo 1 + Saldo 2)							111 884,65	29 500,00	82 384,65
Finanzierungstätigkeit										
SU 35	Summe Einzahlungen aus der Finanzierungstätigkeit							0,00	0,00	0,00
SU 36	Summe Auszahlungen aus der Finanzierungstätigkeit							0,00	0,00	0,00
SA4	Saldo (4) Geldfluss aus der Finanzierungstätigkeit (35 – 36)							0,00	0,00	0,00
SA5	Saldo (5) Geldfluss aus der voranschlagswirksamen Gebarung (Saldo 3 + Saldo 4)							111 884,65	29 500,00	82 384,65
851	Betriebe der Abwasserbeseitigung									
851000	Betriebe der Abwasserbeseitigung									
Operative Gebarung										
2/851000+813000	Erträge aus der Auflösung von Investitionszuschüssen (Kapitaltransfers)	2127			54 558,49	52 200,00	2 358,49			
2/851000+829000	sonstige Einnahmen Kostenersätze	2116	3116	18		500,00	-500,00		500,00	-500,00
2/851000+852300	Kanalbenutzungsgebühr Fäkalkanal	2113	3113	12	449 621,42	460 000,00	-10 378,58	448 585,09	460 000,00	-11 414,91
SU 21 / 31	Summe Erträge / Einzahlungen operative Gebarung				504 179,91	512 700,00	-8 520,09	448 585,09	460 500,00	-11 914,91
1/851000-455000	Chemikalien Phosphatfällung	2221	3221	23	12 277,11	11 500,00	777,11	9 043,11	11 500,00	-2 456,89
1/851000-456000	Büromittel	2221	3221	23		100,00	-100,00		100,00	-100,00
1/851000-510000	Geldbezüge der Vertragsbediensteten der Verwaltung	2211	3211	20	34 988,75	33 800,00	1 188,75	34 988,75	33 800,00	1 188,75
1/851000-511000	Geldbezüge der Vertragsbediensteten in handwerklicher Verwendung	2211	3211	20	60 855,17	40 600,00	20 255,17	60 855,17	40 600,00	20 255,17
1/851000-580000	Dienstgeberbeiträge zum Ausgleichsfonds für Familienbeihilfen	2212	3212	20	3 947,84	2 900,00	1 047,84	3 947,84	2 900,00	1 047,84
1/851000-582000	Sonstige Dienstgeberbeiträge zur sozialen Sicherheit	2212	3212	20	20 081,61	15 500,00	4 581,61	20 081,61	15 500,00	4 581,61
1/851000-591000	Dotierung von Rückstellungen für Abfertigungen	2214			196,37	900,00	-703,63			
1/851000-592000	Dotierung von Rückstellungen für Jubiläumswendungen	2214			52,32	200,00	-147,68			
1/851000-600000	Energiebezug Strom	2222	3222	24	27 601,44	28 500,00	-898,56	27 601,44	28 500,00	-898,56
1/851000-612000	Instandhaltung Anlagen Kanäle	2224	3224	24	12 341,65	10 000,00	2 341,65	11 342,18	10 000,00	1 342,18
1/851000-614000	Instandhaltung Gebäude Kläranlage	2224	3224	24	1 089,86	1 000,00	89,86	1 089,86	1 000,00	89,86
1/851000-616000	Instandhaltung von Maschinen und maschinelle Anlagen	2224	3224	24	20 122,76	20 000,00	122,76	21 736,28	20 000,00	1 736,28
1/851000-618000	Instandhaltung der Einrichtung	2224	3224	24	6 615,55	7 000,00	-384,45	6 596,74	7 000,00	-403,26
1/851000-618100	Instandhaltung PC-Bürokosten	2224	3224	24	3 506,51	3 500,00	6,51	3 506,51	3 500,00	6,51
1/851000-631000	Telefonkosten	2222	3222	24	900,00	1 400,00	-500,00	897,36	1 400,00	-502,64

		MVAG			Ergebnisrechnung			Finanzierungsrechnung		
		EH	FH	VCQU	RA 2023	VA 2023	RA - VA	RA 2023	VA 2023	RA - VA
1/851000-650000	Kreditzinsen	2241	3241	25	93 957,18	97 100,00	-3 142,82	93 957,18	97 100,00	-3 142,82
1/851000-650001	Zinsen für Finanzschulden (NÖ WWF)	2241	3241	25	4 695,08	4 700,00	-4,92	4 695,08	4 700,00	-4,92
1/851000-670000	Versicherungen	2222	3222	24	1 471,61	1 600,00	-128,39	1 471,61	1 600,00	-128,39
1/851000-680000	Planmäßige Abschreibung	2226			222 932,58	226 000,00	-3 067,42			
1/851000-710000	Steuern und Abgaben	2225	3225	24	335,56	400,00	-64,44	335,56	400,00	-64,44
1/851000-710100	Gebrauchsabgabe	2225	3225	24	5 309,55	5 300,00	9,55	5 309,55	5 300,00	9,55
1/851000-711300	Müllgebühren	2225	3225	24	25,10	500,00	-474,90	25,10	500,00	-474,90
1/851000-728000	Leistungsentgelte an Firmen (Fremduntersuchung und Klärschlamm)	2225	3225	24	27 397,06	22 800,00	4 597,06	24 300,17	26 500,00	-2 199,83
1/851000-728100	Kosten Indirekteinleiterbeurteilung und - bewertung	2225	3225	24	6 420,54	7 000,00	-579,46	6 420,54	7 000,00	-579,46
1/851000-729000	Sonstige Ausgaben	2225	3225	24	428,33	700,00	-271,67	428,33	700,00	-271,67
SU 22 / 32	Summe Aufwendungen / Auszahlungen operative Gebarung				567 549,53	543 000,00	24 549,53	338 629,97	319 600,00	19 029,97
SA 0 / SA 1	(0) Nettoergebnis (21 - 22) / (1) Geldfluss operative Gebarung (31 - 32)				-63 369,62	-30 300,00	-33 069,62	109 955,12	140 900,00	-30 944,88
SU 23	Summe Haushaltsrücklagen				0,00	0,00	0,00	0,00	0,00	0,00
SA00	Nettoergebnis nach Zuw./Entn. Haushaltsrücklagen (Saldo 0 +/- SU23)				-63 369,62	-30 300,00	-33 069,62			
Investive Gebarung										
6/851000+300000	Republik Österreich Bundesbeitrag		3331	1 33					2 400,00	-2 400,00
2/851000+301000	Kapitaltransfers von Ländern, Landesfonds und Landeskammern		3331	33				43 921,77	47 000,00	-3 078,23
6/851000+307000	Kanaleinmündungsabgaben		3334	1 34				22 939,47	23 000,00	-60,53
2/851000+307001	Kanaleinmündungsabgaben VH 3		3334	34					35 000,00	-35 000,00
SU 33	Summe Einzahlungen investive Gebarung							66 861,24	107 400,00	-40 538,76
5/851000-004000	Wasser- und Kanalisationsbauten		3412	1 40				9 898,07	10 000,00	-101,93
1/851000-004000	Wasser- und Abwasserbauten und - anlagen		3412	2 40					6 000,00	-6 000,00
SU 34	Summe Auszahlungen investive Gebarung							9 898,07	16 000,00	-6 101,93
SA2	Saldo (2) Geldfluss aus der Investiven Gebarung (33 - 34)							56 963,17	91 400,00	-34 436,83
SA3	Saldo (3) Nettofinanzierungssaldo (Saldo 1 + Saldo 2)							166 918,29	232 300,00	-65 381,71
Finanzierungstätigkeit										
2/851000+341000	Investitionsdarlehen NÖ WWF		3511	54				4 695,08	4 700,00	-4,92
SU 35	Summe Einzahlungen aus der Finanzierungstätigkeit							4 695,08	4 700,00	-4,92
1/851000-344000	Tilgung von Darlehen WWF (Bund)		3611	64				40 917,91	40 900,00	17,91
1/851000-346000	Tilgung von Darlehen Bank Austria		3614	65				171 215,92	171 400,00	-184,08
SU 36	Summe Auszahlungen aus der Finanzierungstätigkeit							212 133,83	212 300,00	-166,17
SA4	Saldo (4) Geldfluss aus der Finanzierungstätigkeit (35 - 36)							-207 438,75	-207 600,00	161,25
SA5	Saldo (5) Geldfluss aus der voranschlagswirksamen Gebarung (Saldo 3 + Saldo 4)							-40 520,46	24 700,00	-65 220,46

	MVAG	MVAG	VCQU	Ergebnisrechnung			Finanzierungsrechnung		
				EH	FH	RA 2023	VA 2023	RA - VA	RA 2023
851010	Betriebe der Abwasserbeseitigung								
Operative Gebarung									
SU 21 / 31	Summe Erträge / Einzahlungen operative Gebarung			0,00	0,00	0,00	0,00	0,00	0,00
1/851010-680000	Planmäßige Abschreibung	2226		13 668,26	13 300,00	368,26			
SU 22 / 32	Summe Aufwendungen / Auszahlungen operative Gebarung			13 668,26	13 300,00	368,26	0,00	0,00	0,00
SA 0 / SA 1	(0) Nettoergebnis (21 - 22) / (1) Geldfluss operative Gebarung (31 - 32)			-13 668,26	-13 300,00	-368,26	0,00	0,00	0,00
SU 23	Summe Haushaltsrücklagen			0,00	0,00	0,00	0,00	0,00	0,00
SA00	Nettoergebnis nach Zuw./Entn. Haushaltsrücklagen (Saldo 0 +/- SU23)			-13 668,26	-13 300,00	-368,26			
Investive Gebarung									
SU 33	Summe Einzahlungen investive Gebarung						0,00	0,00	0,00
SU 34	Summe Auszahlungen investive Gebarung						0,00	0,00	0,00
SA2	Saldo (2) Geldfluss aus der Investiven Gebarung (33 - 34)						0,00	0,00	0,00
SA3	Saldo (3) Nettofinanzierungssaldo (Saldo 1 + Saldo 2)						0,00	0,00	0,00
Finanzierungstätigkeit									
SU 35	Summe Einzahlungen aus der Finanzierungstätigkeit						0,00	0,00	0,00
SU 36	Summe Auszahlungen aus der Finanzierungstätigkeit						0,00	0,00	0,00
SA4	Saldo (4) Geldfluss aus der Finanzierungstätigkeit (35 - 36)						0,00	0,00	0,00
SA5	Saldo (5) Geldfluss aus der voranschlagswirksamen Gebarung (Saldo 3 + Saldo 4)						0,00	0,00	0,00
851100	ABA Am Schlossblick								
Operative Gebarung									
SU 21 / 31	Summe Erträge / Einzahlungen operative Gebarung			0,00	0,00	0,00	0,00	0,00	0,00
SU 22 / 32	Summe Aufwendungen / Auszahlungen operative Gebarung			0,00	0,00	0,00	0,00	0,00	0,00
SA 0 / SA 1	(0) Nettoergebnis (21 - 22) / (1) Geldfluss operative Gebarung (31 - 32)			0,00	0,00	0,00	0,00	0,00	0,00
SU 23	Summe Haushaltsrücklagen			0,00	0,00	0,00	0,00	0,00	0,00
SA00	Nettoergebnis nach Zuw./Entn. Haushaltsrücklagen (Saldo 0 +/- SU23)			0,00	0,00	0,00			
Investive Gebarung									
6/851100+300000	Kapitaltransfers von Bund, Bundesfonds und Bundeskammern	3331	1 33					1 000,00	-1 000,00
6/851100+301000	Kapitaltransfers von Ländern, Landesfonds und Landeskammern	3331	1 33				316,00		316,00
6/851100+307000	Kapitaltransfers von privaten Haushalten und privaten Organisationen ohne Erwerbszweck und andere	3334	1 34				9 780,75	30 000,00	-20 219,25
SU 33	Summe Einzahlungen investive Gebarung						10 096,75	31 000,00	-20 903,25
5/851100-004000	Wasser- und Abwasserbauten und -anlagen	3412	1 40				11 539,44	11 600,00	-60,56
SU 34	Summe Auszahlungen investive Gebarung						11 539,44	11 600,00	-60,56
SA2	Saldo (2) Geldfluss aus der Investiven Gebarung (33 - 34)						-1 442,69	19 400,00	-20 842,69

		MVAG MVAG VCQU			Ergebnisrechnung			Finanzierungsrechnung		
		EH	FH		RA 2023	VA 2023	RA - VA	RA 2023	VA 2023	RA - VA
SA3	Saldo (3) Nettofinanzierungssaldo (Saldo 1 + Saldo 2)							-1 442,69	19 400,00	-20 842,69
Finanzierungstätigkeit										
SU 35	Summe Einzahlungen aus der Finanzierungstätigkeit							0,00	0,00	0,00
SU 36	Summe Auszahlungen aus der Finanzierungstätigkeit							0,00	0,00	0,00
SA4	Saldo (4) Geldfluss aus der Finanzierungstätigkeit (35 – 36)							0,00	0,00	0,00
SA5	Saldo (5) Geldfluss aus der voranschlagswirksamen Gebarung (Saldo 3 + Saldo 4)							-1 442,69	19 400,00	-20 842,69
853	Betriebe für die Errichtung und Verwaltung von Wohn- und Geschäftsgebäuden									
853000	Betriebe für die Errichtung und Verw. von Wohn- u. Geschäftsgeb.									
Operative Gebarung										
2/853000+811000	Erhaltungsbeiträge 10%	2115	3115	14	1 166,29	1 200,00	-33,71	1 166,29	1 200,00	-33,71
2/853000+811100	Mieteinnahmen 10%	2115	3115	14	140 213,99	137 100,00	3 113,99	139 777,85	137 100,00	2 677,85
2/853000+811101	Mieteinnahmen V. Fertgasse 3	2115	3115	14	17 455,59	16 000,00	1 455,59	17 455,59	16 000,00	1 455,59
2/853000+811102	EVB V. Fertgasse 3	2115	3115	14	18 580,67	13 500,00	5 080,67	18 580,67	13 500,00	5 080,67
2/853000+811200	Betriebskostensätze 10%	2115	3115	14	52 791,02	49 000,00	3 791,02	52 380,96	49 000,00	3 380,96
2/853000+811300	Mieteinnahmen 20%	2115	3115	14	21 236,20	20 000,00	1 236,20	21 239,83	20 000,00	1 239,83
2/853000+811400	Betriebskostensätze 20%	2115	3115	14	3 544,80	2 900,00	644,80	3 544,80	2 900,00	644,80
2/853000+811500	Erhaltungsbeiträge 20%	2115	3115	14	217,44	200,00	17,44	217,44	200,00	17,44
2/853000+811600	Heizkostensätze 10%	2115	3115	14	5 977,26	2 000,00	3 977,26	3 148,87	2 000,00	1 148,87
2/853000+813000	Erträge aus der Auflösung von Investitionszuschüssen (Kapitaltransfers)	2127			160,83	200,00	-39,17			
2/853000+829000	Sonstige Einnahmen Kostensätze	2116	3116	18		500,00	-500,00		500,00	-500,00
SU 21 / 31	Summe Erträge / Einzahlungen operative Gebarung				261 344,09	242 600,00	18 744,09	257 512,30	242 400,00	15 112,30
1/853000-400000	Geringwertige Wirtschaftsgüter (GWG)	2221	3221	23	400,51	2 000,00	-1 599,49	400,51	2 000,00	-1 599,49
1/853000-451000	Brennstoffe	2221	3221	23	1 727,18	3 000,00	-1 272,82	1 727,18	3 000,00	-1 272,82
1/853000-600000	Energiebezug Strom	2222	3222	24	7 617,31	7 100,00	517,31	7 538,31	7 100,00	438,31
1/853000-600100	Wärme	2222	3222	24	1 530,00	2 000,00	-470,00	1 530,00	2 000,00	-470,00
1/853000-614000	Instandhaltung von Gebäuden	2224	3224	24	71 580,19	80 000,00	-8 419,81	70 988,81	80 000,00	-9 011,19
1/853000-618000	Instandhaltung Einrichtung	2224	3224	24		2 000,00	-2 000,00		2 000,00	-2 000,00
1/853000-670000	Versicherungen	2222	3222	24	9 162,95	9 200,00	-37,05	9 162,95	9 200,00	-37,05
1/853000-680000	Planmäßige Abschreibung	2226			32 009,35	30 900,00	1 109,35			
1/853000-711000	Grundsteuer	2225	3225	24	3 940,68	4 000,00	-59,32	3 940,68	4 000,00	-59,32
1/853000-711100	Wasserbezugs- u. Bereitstellungsgebühren	2225	3225	24	1 435,29	2 000,00	-564,71	1 435,29	2 000,00	-564,71
1/853000-711200	Kanalbenutzungsgebühren	2225	3225	24	16 619,08	19 500,00	-2 880,92	16 619,08	19 500,00	-2 880,92
1/853000-711300	Müllgebühren	2225	3225	24	8 500,76	8 500,00	0,76	8 500,76	8 500,00	0,76
1/853000-720000	Kostenbeiträge (Kostensätze) für Leistungen des Bauhofs	2225	3225	24	22 721,25	23 500,00	-778,75	22 721,25	23 500,00	-778,75
1/853000-728100	Kehrgeb.u.sonst. Entgelte	2225	3225	24	3 978,75	4 500,00	-521,25	4 192,94	4 500,00	-307,06

		MVAG MVAG VCQU			Ergebnisrechnung			Finanzierungsrechnung		
		EH	FH		RA 2023	VA 2023	RA - VA	RA 2023	VA 2023	RA - VA
1/853000-728200	div. Honorare	2225	3225	24	3 155,03	3 000,00	155,03	410,03	3 000,00	-2 589,97
SU 22 / 32	Summe Aufwendungen / Auszahlungen operative Gebarung				184 378,33	201 200,00	-16 821,67	149 167,79	170 300,00	-21 132,21
SA 0 / SA 1	(0) Nettoergebnis (21 - 22) / (1) Geldfluss operative Gebarung (31 - 32)				76 965,76	41 400,00	35 565,76	108 344,51	72 100,00	36 244,51
1/853000-795101	Zuweisung an allgemeine Haushaltsrücklagen - EVB	2401			18 580,67	10 500,00	-8 080,67			
SU 23	Summe Haushaltsrücklagen				-18 580,67	-10 500,00	-8 080,67	0,00	0,00	0,00
SA00	Nettoergebnis nach Zuw./Entn. Haushaltsrücklagen (Saldo 0 +/- SU23)				58 385,09	30 900,00	27 485,09			
Investive Gebarung										
SU 33	Summe Einzahlungen investive Gebarung							0,00	0,00	0,00
SU 34	Summe Auszahlungen investive Gebarung							0,00	0,00	0,00
SA2	Saldo (2) Geldfluss aus der Investiven Gebarung (33 - 34)							0,00	0,00	0,00
SA3	Saldo (3) Nettofinanzierungssaldo (Saldo 1 + Saldo 2)							108 344,51	72 100,00	36 244,51
Finanzierungstätigkeit										
SU 35	Summe Einzahlungen aus der Finanzierungstätigkeit							0,00	0,00	0,00
SU 36	Summe Auszahlungen aus der Finanzierungstätigkeit							0,00	0,00	0,00
SA4	Saldo (4) Geldfluss aus der Finanzierungstätigkeit (35 - 36)							0,00	0,00	0,00
SA5	Saldo (5) Geldfluss aus der voranschlagswirksamen Gebarung (Saldo 3 + Saldo 4)							108 344,51	72 100,00	36 244,51
853001	Liegenschaft Spitalstraße 7									
Operative Gebarung										
SU 21 / 31	Summe Erträge / Einzahlungen operative Gebarung				0,00	0,00	0,00	0,00	0,00	0,00
SU 22 / 32	Summe Aufwendungen / Auszahlungen operative Gebarung				0,00	0,00	0,00	0,00	0,00	0,00
SA 0 / SA 1	(0) Nettoergebnis (21 - 22) / (1) Geldfluss operative Gebarung (31 - 32)				0,00	0,00	0,00	0,00	0,00	0,00
1/853001-795001	Zuweisung an allgemeine Haushaltsrücklagen	2401				183 000,00	183 000,00			
SU 23	Summe Haushaltsrücklagen				0,00	-183 000,00	183 000,00	0,00	0,00	0,00
SA00	Nettoergebnis nach Zuw./Entn. Haushaltsrücklagen (Saldo 0 +/- SU23)				0,00	-183 000,00	183 000,00			
Investive Gebarung										
2/853001+000000	Bebaute Grundstücke - Verkauf		3312	2 30					183 000,00	-183 000,00
SU 33	Summe Einzahlungen investive Gebarung							0,00	183 000,00	-183 000,00
SU 34	Summe Auszahlungen investive Gebarung							0,00	0,00	0,00
SA2	Saldo (2) Geldfluss aus der Investiven Gebarung (33 - 34)							0,00	183 000,00	-183 000,00
SA3	Saldo (3) Nettofinanzierungssaldo (Saldo 1 + Saldo 2)							0,00	183 000,00	-183 000,00
Finanzierungstätigkeit										
SU 35	Summe Einzahlungen aus der Finanzierungstätigkeit							0,00	0,00	0,00
SU 36	Summe Auszahlungen aus der Finanzierungstätigkeit							0,00	0,00	0,00
SA4	Saldo (4) Geldfluss aus der Finanzierungstätigkeit (35 - 36)							0,00	0,00	0,00

		MVAG			Ergebnisrechnung			Finanzierungsrechnung		
		EH	FH	VCQU	RA 2023	VA 2023	RA - VA	RA 2023	VA 2023	RA - VA
SA5	Saldo (5) Geldfluss aus der voranschlagswirksamen Gebarung (Saldo 3 + Saldo 4)							0,00	183 000,00	-183 000,00
859	Sonstige Betriebe mit marktbestimmter Tätigkeit									
859000	Sonstige Betriebe mit markt- bestimmter Tätigkeit									
Operative Gebarung										
2/859000+861000	LFSA-Zinersätze	2121	3121	15		7 800,00	-7 800,00		7 800,00	-7 800,00
SU 21 / 31	Summe Erträge / Einzahlungen operative Gebarung				0,00	7 800,00	-7 800,00	0,00	7 800,00	-7 800,00
1/859000-650000	Zinsen für Finanzschulden in Euro	2241	3241	25	8 213,77	8 200,00	13,77	8 213,77	8 200,00	13,77
SU 22 / 32	Summe Aufwendungen / Auszahlungen operative Gebarung				8 213,77	8 200,00	13,77	8 213,77	8 200,00	13,77
SA 0 / SA 1	(0) Nettoergebnis (21 - 22) / (1) Geldfluss operative Gebarung (31 - 32)				-8 213,77	-400,00	-7 813,77	-8 213,77	-400,00	-7 813,77
SU 23	Summe Haushaltsrücklagen				0,00	0,00	0,00	0,00	0,00	0,00
SA00	Nettoergebnis nach Zuw./Entn. Haushaltsrücklagen (Saldo 0 +/- SU23)				-8 213,77	-400,00	-7 813,77			
Investive Gebarung										
SU 33	Summe Einzahlungen investive Gebarung							0,00	0,00	0,00
SU 34	Summe Auszahlungen investive Gebarung							0,00	0,00	0,00
SA2	Saldo (2) Geldfluss aus der Investiven Gebarung (33 - 34)							0,00	0,00	0,00
SA3	Saldo (3) Nettofinanzierungssaldo (Saldo 1 + Saldo 2)							-8 213,77	-400,00	-7 813,77
Finanzierungstätigkeit										
SU 35	Summe Einzahlungen aus der Finanzierungstätigkeit							0,00	0,00	0,00
SU 36	Summe Auszahlungen aus der Finanzierungstätigkeit							0,00	0,00	0,00
SA4	Saldo (4) Geldfluss aus der Finanzierungstätigkeit (35 - 36)							0,00	0,00	0,00
SA5	Saldo (5) Geldfluss aus der voranschlagswirksamen Gebarung (Saldo 3 + Saldo 4)							-8 213,77	-400,00	-7 813,77
86 Land- und forstwirtschaftliche Betriebe										
869 Sonstige land- und forstwirtschaftliche Betriebe										
869000 Fischereiwasser										
Operative Gebarung										
2/869000+811000	Pachteinnahmen	2115	3115	14		100,00	-100,00		100,00	-100,00
2/869000+829000	Einnahmen aus Fischereiberechtigungen	2116	3116	18	30 538,00	30 000,00	538,00	30 538,00	30 000,00	538,00
SU 21 / 31	Summe Erträge / Einzahlungen operative Gebarung				30 538,00	30 100,00	438,00	30 538,00	30 100,00	438,00
1/869000-420000	Fischbesatz	2221	3221	23		15 000,00	-15 000,00		15 000,00	-15 000,00
1/869000-459000	Sonstige Verbrauchs- güter	2221	3221	23		100,00	-100,00		100,00	-100,00
1/869000-728000	Entgelte für sonstige Leistungen Fischereiaufseher	2225	3225	24	24,10	3 000,00	-2 975,90	24,10	3 000,00	-2 975,90
1/869000-729000	Sonstige Ausgaben	2225	3225	24	152,00	1 000,00	-848,00	152,00	1 000,00	-848,00
SU 22 / 32	Summe Aufwendungen / Auszahlungen operative Gebarung				176,10	19 100,00	-18 923,90	176,10	19 100,00	-18 923,90

	MVAG	MVAG	VCQU	Ergebnisrechnung			Finanzierungsrechnung				
				EH	FH	RA 2023	VA 2023	RA - VA	RA 2023	VA 2023	RA - VA
SA 0 / SA 1		(0) Nettoergebnis (21 - 22) / (1) Geldfluss operative Gebarung (31 - 32)			30 361,90	11 000,00	19 361,90	30 361,90	11 000,00	19 361,90	
SU 23		Summe Haushaltsrücklagen			0,00	0,00	0,00	0,00	0,00	0,00	
SA00		Nettoergebnis nach Zuw./Entn. Haushaltsrücklagen (Saldo 0 +/- SU23)			30 361,90	11 000,00	19 361,90				
Investive Gebarung											
SU 33		Summe Einzahlungen investive Gebarung						0,00	0,00	0,00	
SU 34		Summe Auszahlungen investive Gebarung						0,00	0,00	0,00	
SA2		Saldo (2) Geldfluss aus der Investiven Gebarung (33 - 34)						0,00	0,00	0,00	
SA3		Saldo (3) Nettofinanzierungssaldo (Saldo 1 + Saldo 2)						30 361,90	11 000,00	19 361,90	
Finanzierungstätigkeit											
SU 35		Summe Einzahlungen aus der Finanzierungstätigkeit						0,00	0,00	0,00	
SU 36		Summe Auszahlungen aus der Finanzierungstätigkeit						0,00	0,00	0,00	
SA4		Saldo (4) Geldfluss aus der Finanzierungstätigkeit (35 - 36)						0,00	0,00	0,00	
SA5		Saldo (5) Geldfluss aus der voranschlagswirksamen Gebarung (Saldo 3 + Saldo 4)						30 361,90	11 000,00	19 361,90	
87 Wirtschaftliche Unternehmungen											
870 Elektrizitätsversorgung											
870001 PV-Anlagen											
Operative Gebarung											
2/870001+813000		Erträge aus der Auflösung von Investitionszuschüssen (Kapitaltransfers)	2127		494,08	500,00	-5,92				
2/870001+860000		Einspeiseentgelt ÖMAG	2121	3121	15	5 137,15	4 000,00	1 137,15	5 137,15	4 000,00	1 137,15
SU 21 / 31		Summe Erträge / Einzahlungen operative Gebarung			5 631,23	4 500,00	1 131,23	5 137,15	4 000,00	1 137,15	
SU 22 / 32		Summe Aufwendungen / Auszahlungen operative Gebarung			0,00	0,00	0,00	0,00	0,00	0,00	
SA 0 / SA 1		(0) Nettoergebnis (21 - 22) / (1) Geldfluss operative Gebarung (31 - 32)			5 631,23	4 500,00	1 131,23	5 137,15	4 000,00	1 137,15	
SU 23		Summe Haushaltsrücklagen			0,00	0,00	0,00	0,00	0,00	0,00	
SA00		Nettoergebnis nach Zuw./Entn. Haushaltsrücklagen (Saldo 0 +/- SU23)			5 631,23	4 500,00	1 131,23				
Investive Gebarung											
SU 33		Summe Einzahlungen investive Gebarung						0,00	0,00	0,00	
SU 34		Summe Auszahlungen investive Gebarung						0,00	0,00	0,00	
SA2		Saldo (2) Geldfluss aus der Investiven Gebarung (33 - 34)						0,00	0,00	0,00	
SA3		Saldo (3) Nettofinanzierungssaldo (Saldo 1 + Saldo 2)						5 137,15	4 000,00	1 137,15	
Finanzierungstätigkeit											
SU 35		Summe Einzahlungen aus der Finanzierungstätigkeit						0,00	0,00	0,00	
SU 36		Summe Auszahlungen aus der Finanzierungstätigkeit						0,00	0,00	0,00	
SA4		Saldo (4) Geldfluss aus der Finanzierungstätigkeit (35 - 36)						0,00	0,00	0,00	
SA5		Saldo (5) Geldfluss aus der voranschlagswirksamen Gebarung (Saldo 3 + Saldo 4)						5 137,15	4 000,00	1 137,15	

		MVAG			Ergebnisrechnung			Finanzierungsrechnung		
		EH	FH	VCQU	RA 2023	VA 2023	RA - VA	RA 2023	VA 2023	RA - VA
89	Wirtschaftliche Unternehmungen (Fortsetzung)									
896	Campingplätze									
896000	Campingplatz									
Operative Gebarung										
6/896000+829910	Zuführung von operativer auf investive Gebarung	2116	3116	1 18	71 825,36	45 300,00	26 525,36	71 825,36	45 300,00	26 525,36
SU 21 / 31	Summe Erträge / Einzahlungen operative Gebarung				71 825,36	45 300,00	26 525,36	71 825,36	45 300,00	26 525,36
1/896000-614000	Instandhaltung von Gebäuden und Bauten	2224	3224	24	459,30	500,00	-40,70	459,30	500,00	-40,70
1/896000-680000	Planmäßige Abschreibung	2226			608,06		608,06			
1/896000-711100	Wasserbezugsgeb. u. Bereitstellungsgeb.	2225	3225	24	49,09		49,09	49,09		49,09
1/896000-729910	Zuführung von operativer auf investive Gebarung	2225	3225	24	71 825,36	45 300,00	26 525,36	71 825,36	45 300,00	26 525,36
SU 22 / 32	Summe Aufwendungen / Auszahlungen operative Gebarung				72 941,81	45 800,00	27 141,81	72 333,75	45 800,00	26 533,75
SA 0 / SA 1	(0) Nettoergebnis (21 - 22) / (1) Geldfluss operative Gebarung (31 - 32)				-1 116,45	-500,00	-616,45	-508,39	-500,00	-8,39
SU 23	Summe Haushaltsrücklagen				0,00	0,00	0,00	0,00	0,00	0,00
SA00	Nettoergebnis nach Zuw./Entn. Haushaltsrücklagen (Saldo 0 +/- SU23)				-1 116,45	-500,00	-616,45			
Investive Gebarung										
6/896000+303000	Kapitaltransfers von sonstigen Trägern des öffentlichen Rechts und Sozialversicherungsträgern - LEADER		3331	1 33					44 700,00	-44 700,00
SU 33	Summe Einzahlungen investive Gebarung							0,00	44 700,00	-44 700,00
5/896000-050000	Planung und Errichtung		3412	1 40				4 423,26		4 423,26
5/896000-060000	Im Bau befindliche Grundstückseinrichtungen		3412	1 40				4 000,00	64 500,00	-60 500,00
5/896000-061000	Im Bau befindliche Gebäude und Bauten		3413	1 40				157 866,46	120 000,00	37 866,46
SU 34	Summe Auszahlungen investive Gebarung							166 289,72	184 500,00	-18 210,28
SA2	Saldo (2) Geldfluss aus der Investiven Gebarung (33 - 34)							-166 289,72	-139 800,00	-26 489,72
SA3	Saldo (3) Nettofinanzierungssaldo (Saldo 1 + Saldo 2)							-166 798,11	-140 300,00	-26 498,11
Finanzierungstätigkeit										
SU 35	Summe Einzahlungen aus der Finanzierungstätigkeit							0,00	0,00	0,00
SU 36	Summe Auszahlungen aus der Finanzierungstätigkeit							0,00	0,00	0,00
SA4	Saldo (4) Geldfluss aus der Finanzierungstätigkeit (35 - 36)							0,00	0,00	0,00
SA5	Saldo (5) Geldfluss aus der voranschlagswirksamen Gebarung (Saldo 3 + Saldo 4)							-166 798,11	-140 300,00	-26 498,11

		MVAG	MVAG	VCQU	Ergebnisrechnung			Finanzierungsrechnung		
		EH	FH		RA 2023	VA 2023	RA - VA	RA 2023	VA 2023	RA - VA
9 Finanzwirtschaft										
90	Gesonderte Verwaltung									
900	Gesonderte Verwaltung									
900000	Finanzabteilung									
Operative Gebarung										
2/900000+816000	Landschaftsabgaben Kostenersätze	2114	3114	13	0,04	500,00	-499,96	0,04	500,00	-499,96
2/900000+829000	Sonstige Einnahmen	2116	3116	18	1 664,97	8 000,00	-6 335,03	1 664,97	8 000,00	-6 335,03
SU 21 / 31	Summe Erträge / Einzahlungen operative Gebarung				1 665,01	8 500,00	-6 834,99	1 665,01	8 500,00	-6 834,99
SU 22 / 32	Summe Aufwendungen / Auszahlungen operative Gebarung				0,00	0,00	0,00	0,00	0,00	0,00
SA 0 / SA 1	(0) Nettoergebnis (21 - 22) / (1) Geldfluss operative Gebarung (31 - 32)				1 665,01	8 500,00	-6 834,99	1 665,01	8 500,00	-6 834,99
SU 23	Summe Haushaltsrücklagen				0,00	0,00	0,00	0,00	0,00	0,00
SA00	Nettoergebnis nach Zuw./Entn. Haushaltsrücklagen (Saldo 0 +/- SU23)				1 665,01	8 500,00	-6 834,99			
Investive Gebarung										
SU 33	Summe Einzahlungen investive Gebarung							0,00	0,00	0,00
SU 34	Summe Auszahlungen investive Gebarung							0,00	0,00	0,00
SA2	Saldo (2) Geldfluss aus der Investiven Gebarung (33 - 34)							0,00	0,00	0,00
SA3	Saldo (3) Nettofinanzierungssaldo (Saldo 1 + Saldo 2)							1 665,01	8 500,00	-6 834,99
Finanzierungstätigkeit										
SU 35	Summe Einzahlungen aus der Finanzierungstätigkeit							0,00	0,00	0,00
SU 36	Summe Auszahlungen aus der Finanzierungstätigkeit							0,00	0,00	0,00
SA4	Saldo (4) Geldfluss aus der Finanzierungstätigkeit (35 - 36)							0,00	0,00	0,00
SA5	Saldo (5) Geldfluss aus der voranschlagswirksamen Gebarung (Saldo 3 + Saldo 4)							1 665,01	8 500,00	-6 834,99
91	Kapitalvermögen und Stiftungen ohne eigene Rechtspersönlichkeit									
910	Geldverkehr									
910000	Geldverkehr									
Operative Gebarung										
2/910000+816100	EURO-Rundungsdifferenz	2114	3114	13	23,81	100,00	-76,19	23,81	100,00	-76,19
2/910000+823000	Zinsen der Giro- konten und Sparbücher	2131	3131	14	18 493,96	17 000,00	1 493,96	18 493,96	17 000,00	1 493,96
SU 21 / 31	Summe Erträge / Einzahlungen operative Gebarung				18 517,77	17 100,00	1 417,77	18 517,77	17 100,00	1 417,77
1/910000-650000	sonstige Zinsen - Inland	2241	3241	25	14,28	100,00	-85,72	14,28	100,00	-85,72
1/910000-659000	Geldverkehrsspesen	2244	3244	24	3 216,23	2 600,00	616,23	3 216,23	2 600,00	616,23
1/910000-659100	EURO-Rundungsdifferenz	2244	3244	24	0,17	100,00	-99,83	0,17	100,00	-99,83
1/910000-710000	Steuern und Abgaben	2225	3225	24	5 603,10	5 500,00	103,10	5 603,10	5 000,00	603,10
SU 22 / 32	Summe Aufwendungen / Auszahlungen operative Gebarung				8 833,78	8 300,00	533,78	8 833,78	7 800,00	1 033,78

	MVAG	MVAG	VCQU	Ergebnisrechnung			Finanzierungsrechnung			
				EH	FH	RA 2023	VA 2023	RA - VA	RA 2023	VA 2023
SA 0 / SA 1	(0) Nettoergebnis (21 - 22) / (1) Geldfluss operative Gebarung (31 - 32)				9 683,99	8 800,00	883,99	9 683,99	9 300,00	383,99
SU 23	Summe Haushaltsrücklagen				0,00	0,00	0,00	0,00	0,00	0,00
SA00	Nettoergebnis nach Zuw./Entn. Haushaltsrücklagen (Saldo 0 +/- SU23)				9 683,99	8 800,00	883,99			
Investive Gebarung										
SU 33	Summe Einzahlungen investive Gebarung							0,00	0,00	0,00
SU 34	Summe Auszahlungen investive Gebarung							0,00	0,00	0,00
SA2	Saldo (2) Geldfluss aus der Investiven Gebarung (33 - 34)							0,00	0,00	0,00
SA3	Saldo (3) Nettofinanzierungssaldo (Saldo 1 + Saldo 2)							9 683,99	9 300,00	383,99
Finanzierungstätigkeit										
SU 35	Summe Einzahlungen aus der Finanzierungstätigkeit							0,00	0,00	0,00
SU 36	Summe Auszahlungen aus der Finanzierungstätigkeit							0,00	0,00	0,00
SA4	Saldo (4) Geldfluss aus der Finanzierungstätigkeit (35 - 36)							0,00	0,00	0,00
SA5	Saldo (5) Geldfluss aus der voranschlagswirksamen Gebarung (Saldo 3 + Saldo 4)							9 683,99	9 300,00	383,99
912	Rücklagen (soweit nicht aufteilbar)									
912000	Allgemeine Haushaltsrücklage aus Eröffnungsbilanzsaldo									
Operative Gebarung										
SU 21 / 31	Summe Erträge / Einzahlungen operative Gebarung				0,00	0,00	0,00	0,00	0,00	0,00
SU 22 / 32	Summe Aufwendungen / Auszahlungen operative Gebarung				0,00	0,00	0,00	0,00	0,00	0,00
SA 0 / SA 1	(0) Nettoergebnis (21 - 22) / (1) Geldfluss operative Gebarung (31 - 32)				0,00	0,00	0,00	0,00	0,00	0,00
2/912000+895009	Entnahmen von allgemeinen Haushaltsrücklagen	2301			286 522,04		286 522,04			
SU 23	Summe Haushaltsrücklagen				286 522,04	0,00	286 522,04	0,00	0,00	0,00
SA00	Nettoergebnis nach Zuw./Entn. Haushaltsrücklagen (Saldo 0 +/- SU23)				286 522,04	0,00	286 522,04			
Investive Gebarung										
SU 33	Summe Einzahlungen investive Gebarung							0,00	0,00	0,00
SU 34	Summe Auszahlungen investive Gebarung							0,00	0,00	0,00
SA2	Saldo (2) Geldfluss aus der Investiven Gebarung (33 - 34)							0,00	0,00	0,00
SA3	Saldo (3) Nettofinanzierungssaldo (Saldo 1 + Saldo 2)							0,00	0,00	0,00
Finanzierungstätigkeit										
SU 35	Summe Einzahlungen aus der Finanzierungstätigkeit							0,00	0,00	0,00
SU 36	Summe Auszahlungen aus der Finanzierungstätigkeit							0,00	0,00	0,00
SA4	Saldo (4) Geldfluss aus der Finanzierungstätigkeit (35 - 36)							0,00	0,00	0,00
SA5	Saldo (5) Geldfluss aus der voranschlagswirksamen Gebarung (Saldo 3 + Saldo 4)							0,00	0,00	0,00

		MVAG			Ergebnisrechnung			Finanzierungsrechnung		
		MVAG EH	MVAG FH	VCQU	RA 2023	VA 2023	RA - VA	RA 2023	VA 2023	RA - VA
92	Öffentliche Abgaben									
920	Ausschließliche Gemeindeabgaben									
920000	Ausschließliche Gemeindeabgaben									
	Operative Gebarung									
2/920000+830000	Grundsteuer A	2111	3111	10	15 503,68	16 500,00	-996,32	15 538,69	16 500,00	-961,31
2/920000+831000	Grundsteuer B	2111	3111	10	105 310,65	105 000,00	310,65	104 998,35	105 000,00	-1,65
2/920000+833000	Kommunalsteuer	2111	3111	10	320 426,19	290 000,00	30 426,19	317 010,94	290 000,00	27 010,94
2/920000+838000	Hundeabgabe	2111	3111	10	2 517,90	2 500,00	17,90	2 583,30	2 500,00	83,30
2/920000+840000	Ankündigungsabgabe	2111	3111	10	36,34	100,00	-63,66	36,34	100,00	-63,66
2/920000+841000	Gebrauchsabgabe	2111	3111	10	25 493,43	26 000,00	-506,57	25 493,43	26 000,00	-506,57
2/920000+849000	Nebenansprüche	2111	3111	10	718,64	1 200,00	-481,36	614,06	1 200,00	-585,94
2/920000+850000	Aufschliessungsabgaben	2111	3111	10	497 918,10	300 000,00	197 918,10	433 840,34	300 000,00	133 840,34
2/920000+856000	Verwaltungsabgaben	2111	3111	10	8 079,01	12 500,00	-4 420,99	8 079,01	12 500,00	-4 420,99
2/920000+857000	Kommissionsgebühren	2111	3111	10	110,40	300,00	-189,60	110,40	300,00	-189,60
SU 21 / 31	Summe Erträge / Einzahlungen operative Gebarung				976 114,34	754 100,00	222 014,34	908 304,86	754 100,00	154 204,86
SU 22 / 32	Summe Aufwendungen / Auszahlungen operative Gebarung				0,00	0,00	0,00	0,00	0,00	0,00
SA 0 / SA 1	(0) Nettoergebnis (21 - 22) / (1) Geldfluss operative Gebarung (31 - 32)				976 114,34	754 100,00	222 014,34	908 304,86	754 100,00	154 204,86
SU 23	Summe Haushaltsrücklagen				0,00	0,00	0,00	0,00	0,00	0,00
SA00	Nettoergebnis nach Zuw./Entn. Haushaltsrücklagen (Saldo 0 +/- SU23)				976 114,34	754 100,00	222 014,34			
	Investive Gebarung									
SU 33	Summe Einzahlungen investive Gebarung							0,00	0,00	0,00
SU 34	Summe Auszahlungen investive Gebarung							0,00	0,00	0,00
SA2	Saldo (2) Geldfluss aus der Investiven Gebarung (33 - 34)							0,00	0,00	0,00
SA3	Saldo (3) Nettofinanzierungssaldo (Saldo 1 + Saldo 2)							908 304,86	754 100,00	154 204,86
	Finanzierungstätigkeit									
SU 35	Summe Einzahlungen aus der Finanzierungstätigkeit							0,00	0,00	0,00
SU 36	Summe Auszahlungen aus der Finanzierungstätigkeit							0,00	0,00	0,00
SA4	Saldo (4) Geldfluss aus der Finanzierungstätigkeit (35 - 36)							0,00	0,00	0,00
SA5	Saldo (5) Geldfluss aus der voranschlagswirksamen Gebarung (Saldo 3 + Saldo 4)							908 304,86	754 100,00	154 204,86
921	Zwischen Ländern und Gemeinden geteilte Abgaben									
921000	Zwischen Ländern und Gemeinden geteilte Abgaben									
	Operative Gebarung									
2/921000+834100	Nächtigungstaxe	2111	3111	10	919,36	600,00	319,36	919,36	600,00	319,36
2/921000+834200	Interessentenbeitrag (neu)	2111	3111	10		6 200,00	-6 200,00		6 200,00	-6 200,00

		MVAG			Ergebnisrechnung			Finanzierungsrechnung		
		EH	FH	VCQU	RA 2023	VA 2023	RA - VA	RA 2023	VA 2023	RA - VA
2/921000+861000	Transfers von Ländern, Landesfonds und Landeskammern	2121	3121	15	15 794,46		15 794,46	15 794,46		15 794,46
SU 21 / 31	Summe Erträge / Einzahlungen operative Gebarung				16 713,82	6 800,00	9 913,82	16 713,82	6 800,00	9 913,82
SU 22 / 32	Summe Aufwendungen / Auszahlungen operative Gebarung				0,00	0,00	0,00	0,00	0,00	0,00
SA 0 / SA 1	(0) Nettoergebnis (21 - 22) / (1) Geldfluss operative Gebarung (31 - 32)				16 713,82	6 800,00	9 913,82	16 713,82	6 800,00	9 913,82
SU 23	Summe Haushaltsrücklagen				0,00	0,00	0,00	0,00	0,00	0,00
SA00	Nettoergebnis nach Zuw./Entn. Haushaltsrücklagen (Saldo 0 +/- SU23)				16 713,82	6 800,00	9 913,82			
Investive Gebarung										
SU 33	Summe Einzahlungen investive Gebarung							0,00	0,00	0,00
SU 34	Summe Auszahlungen investive Gebarung							0,00	0,00	0,00
SA2	Saldo (2) Geldfluss aus der Investiven Gebarung (33 - 34)							0,00	0,00	0,00
SA3	Saldo (3) Nettofinanzierungssaldo (Saldo 1 + Saldo 2)							16 713,82	6 800,00	9 913,82
Finanzierungstätigkeit										
SU 35	Summe Einzahlungen aus der Finanzierungstätigkeit							0,00	0,00	0,00
SU 36	Summe Auszahlungen aus der Finanzierungstätigkeit							0,00	0,00	0,00
SA4	Saldo (4) Geldfluss aus der Finanzierungstätigkeit (35 - 36)							0,00	0,00	0,00
SA5	Saldo (5) Geldfluss aus der voranschlagswirksamen Gebarung (Saldo 3 + Saldo 4)							16 713,82	6 800,00	9 913,82
925	Ertragsanteile an gemeinschaftlichen Bundesabgaben									
925000	Ertragsanteile an gem.Bundesabgaben									
Operative Gebarung										
2/925000+859400	Abgabenertragsanteile Bevölkerungsschlüssel (inkl. KEST)	2112	3112	11	1 746 089,59	1 748 200,00	-2 110,41	1 746 089,59	1 748 200,00	-2 110,41
SU 21 / 31	Summe Erträge / Einzahlungen operative Gebarung				1 746 089,59	1 748 200,00	-2 110,41	1 746 089,59	1 748 200,00	-2 110,41
SU 22 / 32	Summe Aufwendungen / Auszahlungen operative Gebarung				0,00	0,00	0,00	0,00	0,00	0,00
SA 0 / SA 1	(0) Nettoergebnis (21 - 22) / (1) Geldfluss operative Gebarung (31 - 32)				1 746 089,59	1 748 200,00	-2 110,41	1 746 089,59	1 748 200,00	-2 110,41
SU 23	Summe Haushaltsrücklagen				0,00	0,00	0,00	0,00	0,00	0,00
SA00	Nettoergebnis nach Zuw./Entn. Haushaltsrücklagen (Saldo 0 +/- SU23)				1 746 089,59	1 748 200,00	-2 110,41			
Investive Gebarung										
SU 33	Summe Einzahlungen investive Gebarung							0,00	0,00	0,00
SU 34	Summe Auszahlungen investive Gebarung							0,00	0,00	0,00
SA2	Saldo (2) Geldfluss aus der Investiven Gebarung (33 - 34)							0,00	0,00	0,00
SA3	Saldo (3) Nettofinanzierungssaldo (Saldo 1 + Saldo 2)							1 746 089,59	1 748 200,00	-2 110,41
Finanzierungstätigkeit										
SU 35	Summe Einzahlungen aus der Finanzierungstätigkeit							0,00	0,00	0,00
SU 36	Summe Auszahlungen aus der Finanzierungstätigkeit							0,00	0,00	0,00
SA4	Saldo (4) Geldfluss aus der Finanzierungstätigkeit (35 - 36)							0,00	0,00	0,00

		MVAG MVAG VCQU			Ergebnisrechnung			Finanzierungsrechnung		
		EH	FH	VCQU	RA 2023	VA 2023	RA - VA	RA 2023	VA 2023	RA - VA
SA5	Saldo (5) Geldfluss aus der voranschlagswirksamen Gebarung (Saldo 3 + Saldo 4)							1 746 089,59	1 748 200,00	-2 110,41
94	Finanzzuweisungen und Zuschüsse									
940	Bedarfszuweisungen									
940000	Bedarfszuweisungen									
Operative Gebarung										
2/940000+860000	Bedarfszuweisung gemäß KIG	2121	3121	15	13 546,00		13 546,00	13 546,00		13 546,00
2/940000+861000	Bedarfszuweisungen laufender Transfer	2121	3121	15	135 262,37	145 600,00	-10 337,63	135 262,37	145 600,00	-10 337,63
2/940000+871100	Härteausgleich	2121	3121	33	15 116,14		15 116,14	15 116,14		15 116,14
SU 21 / 31	Summe Erträge / Einzahlungen operative Gebarung				163 924,51	145 600,00	18 324,51	163 924,51	145 600,00	18 324,51
SU 22 / 32	Summe Aufwendungen / Auszahlungen operative Gebarung				0,00	0,00	0,00	0,00	0,00	0,00
SA 0 / SA 1	(0) Nettoergebnis (21 - 22) / (1) Geldfluss operative Gebarung (31 – 32)				163 924,51	145 600,00	18 324,51	163 924,51	145 600,00	18 324,51
SU 23	Summe Haushaltsrücklagen				0,00	0,00	0,00	0,00	0,00	0,00
SA00	Nettoergebnis nach Zuw./Entn. Haushaltsrücklagen (Saldo 0 +/- SU23)				163 924,51	145 600,00	18 324,51			
Investive Gebarung										
SU 33	Summe Einzahlungen investive Gebarung							0,00	0,00	0,00
SU 34	Summe Auszahlungen investive Gebarung							0,00	0,00	0,00
SA2	Saldo (2) Geldfluss aus der Investiven Gebarung (33 – 34)							0,00	0,00	0,00
SA3	Saldo (3) Nettofinanzierungssaldo (Saldo 1 + Saldo 2)							163 924,51	145 600,00	18 324,51
Finanzierungstätigkeit										
SU 35	Summe Einzahlungen aus der Finanzierungstätigkeit							0,00	0,00	0,00
SU 36	Summe Auszahlungen aus der Finanzierungstätigkeit							0,00	0,00	0,00
SA4	Saldo (4) Geldfluss aus der Finanzierungstätigkeit (35 – 36)							0,00	0,00	0,00
SA5	Saldo (5) Geldfluss aus der voranschlagswirksamen Gebarung (Saldo 3 + Saldo 4)							163 924,51	145 600,00	18 324,51
941	Sonstige Finanzzuweisungen nach dem FAG									
941000	Sonstige Finanzzuweisungen nach dem FAG									
Operative Gebarung										
2/941000+860000	Transfers von Bund, Bundesfonds und Bundeskammern - § 24a FAG	2121	3121	15	158 148,00	158 200,00	-52,00	158 148,00	158 200,00	-52,00
SU 21 / 31	Summe Erträge / Einzahlungen operative Gebarung				158 148,00	158 200,00	-52,00	158 148,00	158 200,00	-52,00
SU 22 / 32	Summe Aufwendungen / Auszahlungen operative Gebarung				0,00	0,00	0,00	0,00	0,00	0,00
SA 0 / SA 1	(0) Nettoergebnis (21 - 22) / (1) Geldfluss operative Gebarung (31 – 32)				158 148,00	158 200,00	-52,00	158 148,00	158 200,00	-52,00
SU 23	Summe Haushaltsrücklagen				0,00	0,00	0,00	0,00	0,00	0,00
SA00	Nettoergebnis nach Zuw./Entn. Haushaltsrücklagen (Saldo 0 +/- SU23)				158 148,00	158 200,00	-52,00			
Investive Gebarung										
SU 33	Summe Einzahlungen investive Gebarung							0,00	0,00	0,00

	MVAG	MVAG	VCQU	Ergebnisrechnung			Finanzierungsrechnung			
				EH	FH	RA 2023	VA 2023	RA - VA	RA 2023	VA 2023
SU 34								0,00	0,00	0,00
SA2								0,00	0,00	0,00
SA3								158 148,00	158 200,00	-52,00
Finanzierungstätigkeit										
SU 35								0,00	0,00	0,00
SU 36								0,00	0,00	0,00
SA4								0,00	0,00	0,00
SA5								158 148,00	158 200,00	-52,00
99 Jahresergebnis, Übergabe und Übernahme des Jahresergebnisses, Abwicklung der Vorjahre										
990 Überschüsse und Abgänge (soweit nicht zugeordnet)										
990000 Überschüsse und Abgänge (soweit nicht zugeordnet)										
Operative Gebarung										
SU 21 / 31								0,00	0,00	0,00
SU 22 / 32								0,00	0,00	0,00
SA 0 / SA 1								0,00	0,00	0,00
1/990000-795077								0,00	0,00	0,00
								1 721 393,79		-1 721 393,79
SU 23								-1 721 393,79	0,00	-1 721 393,79
SA00								-1 721 393,79	0,00	-1 721 393,79
Investive Gebarung										
SU 33								0,00	0,00	0,00
SU 34								0,00	0,00	0,00
SA2								0,00	0,00	0,00
SA3								0,00	0,00	0,00
Finanzierungstätigkeit										
SU 35								0,00	0,00	0,00
SU 36								0,00	0,00	0,00
SA4								0,00	0,00	0,00
SA5								0,00	0,00	0,00

Nachweis der Investitionstätigkeit

Vorhaben	Vorhabensbezeichnung		RA 2023	VA 2023	RA - VA	RA Vorjahre	RA Gesamt
Konto	Bezeichnung						
1000001	Gemeindestrassenbau (2000 bis 2999)						
	Auszahlungen - Investitionen - Mittelverwendung		487 550,51	478 800,00	8 750,51	884 008,41	1 371 558,92
	Anschaffungs- oder Herstellungskosten		487 550,51	478 800,00	8 750,51	884 008,41	1 371 558,92
	5/612000-002000	Baukosten Gemeindestraßen	438 898,09	430 000,00	8 898,09	758 247,69	1 197 145,78
	5/612000-002100	Baukosten Feldwege	7 626,54	7 700,00	-73,46	19 616,25	27 242,79
	5/612000-005000	Anlagen zu Straßenbauten-Straßenbeleuchtung	41 025,88	41 100,00	-74,12	106 144,47	147 170,35
	Einzahlungen - Finanzierung - Mittelaufbringung		224 055,06	402 200,00	-178 144,94	960 655,48	1 184 710,54
	Mittel aus Geldfluss aus der operativen Gebarung		0,00	203 800,00	-203 800,00	117 459,93	117 459,93
	6/612000+829910	Zuführung von operativer auf investive Gebarung		203 800,00	-203 800,00		
	6/612000+829960	Sonstige Erträge - Übernahme 2019				117 459,93	117 459,93
	Bedarfszuweisungen/KTZ		213 300,00	187 700,00	25 600,00	700 245,25	913 545,25
	6/612000+301000	Kapitaltransfers von Ländern, Landesfonds und Landeskammern (ESPG)	10 000,00	10 000,00		29 000,00	39 000,00
	6/612000+871000	Kapitaltransfers aus Gemeinde-Bedarfszuweisungsmittel	200 000,00	170 000,00	30 000,00	665 000,00	865 000,00
	6/612000+871001	BZ für Beleuchtungsumstellung	3 300,00	7 700,00	-4 400,00	5 100,00	8 400,00
	6/612000+871100	Kapitaltransfers Land NÖ - Katastrophenmittel				1 145,25	1 145,25
	Haushaltsrücklagen/Zahlungsmittelreserven		0,00	0,00	0,00	0,00	0,00
	Sonstige Kapitaltransfers und Subventionen		10 755,06	10 700,00	55,06	142 950,30	153 705,36
	6/612000+300000	Förderung Bund - öff. Beleuchtung	3 024,00	3 000,00	24,00	142 950,30	145 974,30
	6/612000+300001	Kapitaltransfers KAT Fonds	7 731,06	7 700,00	31,06		7 731,06
	Darlehen		0,00	0,00	0,00	0,00	0,00
	Finanzierungsleasing		0,00	0,00	0,00	0,00	0,00
	Veräußerung langfristiges Vermögen und sonstiges		0,00	0,00	0,00	0,00	0,00
Finanzierungsergebnis 1000001			-263 495,45	-76 600,00	-186 895,45	76 647,07	-186 848,38
	offene Verbindlichkeiten		7,19				
	offene Forderungen		0,00				

Vorhaben	Vorhabensbezeichnung		RA 2023	VA 2023	RA - VA	RA Vorjahre	RA Gesamt
Konto	Bezeichnung						
1000002	Rathaus Allentsteig div. Bauvorhaben (2022 bis 2024)						
	Auszahlungen - Investitionen - Mittelverwendung		232 410,55	241 000,00	-8 589,45	86 611,66	319 022,21
	Anschaffungs- oder Herstellungskosten		232 410,55	241 000,00	-8 589,45	86 611,66	319 022,21
	5/029000-010000 Gebäude und Bauten		170 093,88	177 000,00	-6 906,12	33 608,17	203 702,05
	5/029000-042000 Amts-, Betriebs- und Geschäftsausstattung		62 316,67	64 000,00	-1 683,33	9 187,55	71 504,22
	5/029000-050000 PV-Anlage					43 815,94	43 815,94
	Einzahlungen - Finanzierung - Mittelaufbringung		166 610,96	205 200,00	-38 589,04	122 411,25	289 022,21
	Mittel aus Geldfluss aus der operativen Gebarung		16 610,96	55 200,00	-38 589,04	0,00	16 610,96
	6/029000+816000 Kostenbeiträge (Kostenersätze) - Ordination Rathaus			30 000,00	-30 000,00		
	6/029000+829910 Zuführung von operativer an investive Gebarung		16 610,96	25 200,00	-8 589,04		16 610,96
	Bedarfszuweisungen/KTZ		150 000,00	150 000,00	0,00	115 000,00	265 000,00
	6/029000+871000 Kapitaltransfers aus Gemeinde-Bedarfszuweisungsmittel		150 000,00	150 000,00		115 000,00	265 000,00
	Haushaltsrücklagen/Zahlungsmittelreserven		0,00	0,00	0,00	0,00	0,00
	Sonstige Kapitaltransfers und Subventionen		0,00	0,00	0,00	7 411,25	7 411,25
	6/029000+300000 Kapitaltransfers von Bund, Bundesfonds und Bundeskammern					7 411,25	7 411,25
	Darlehen		0,00	0,00	0,00	0,00	0,00
	Finanzierungsleasing		0,00	0,00	0,00	0,00	0,00
	Veräußerung langfristiges Vermögen und sonstiges		0,00	0,00	0,00	0,00	0,00
Finanzierungsergebnis 1000002			-65 799,59	-35 800,00	-29 999,59	35 799,59	-30 000,00
	offene Verbindlichkeiten		0,00				
	offene Forderungen		0,00				

Vorhaben	Vorhabensbezeichnung		RA 2023	VA 2023	RA - VA	RA Vorjahre	RA Gesamt
Konto	Bezeichnung						
1000003	Kanalbau ABA Allentsteig - allgemein (1999 bis 2999)						
	Auszahlungen - Investitionen - Mittelverwendung		9 898,07	10 000,00	-101,93	93 009,07	102 907,14
	Anschaffungs- oder Herstellungskosten		9 898,07	10 000,00	-101,93	93 009,07	102 907,14
	5/851000-004000 Wasser- und Kanalisationsbauten		9 898,07	10 000,00	-101,93	78 043,65	87 941,72
	5/851000-050000 Anlagenbau					5 797,20	5 797,20
	5/851000-650000 Kreditzinsen (NÖ WWF)					9 168,22	9 168,22
	Einzahlungen - Finanzierung - Mittelaufbringung		22 939,47	25 400,00	-2 460,53	-45 293,19	-22 353,72
	Mittel aus Geldfluss aus der operativen Gebarung		0,00	0,00	0,00	-135 075,04	-135 075,04
	5/851000-729960 Sonstige Aufwendungen - Übernahme 2019					-135 075,04	-135 075,04
	Bedarfszuweisungen/KTZ		0,00	0,00	0,00	1 861,00	1 861,00
	6/851000+301000 Kapitaltransfers von Ländern, Landesfonds und Landeskammern					1 861,00	1 861,00
	Haushaltsrücklagen/Zahlungsmittelreserven		0,00	0,00	0,00	0,00	0,00
	Sonstige Kapitaltransfers und Subventionen		22 939,47	25 400,00	-2 460,53	78 752,63	101 692,10
	6/851000+300000 Republik Österreich Bundesbeitrag			2 400,00	-2 400,00	33 688,18	33 688,18
	6/851000+307000 Kanaleinmündungsabgaben		22 939,47	23 000,00	-60,53	45 064,45	68 003,92
	Darlehen		0,00	0,00	0,00	9 168,22	9 168,22
	50010/250671 Förderung ABA BA08					9 168,22	9 168,22
	Finanzierungsleasing		0,00	0,00	0,00	0,00	0,00
	Veräußerung langfristiges Vermögen und sonstiges		0,00	0,00	0,00	0,00	0,00
Finanzierungsergebnis 1000003			13 041,40	15 400,00	-2 358,60	-138 302,26	-125 260,86
	offene Verbindlichkeiten		0,00				
	offene Forderungen		0,00				

Vorhaben	Vorhabensbezeichnung		RA 2023	VA 2023	RA - VA	RA Vorjahre	RA Gesamt
Konto	Bezeichnung						
1000004	Um- und Zubau FF-Haus Thaua (2018 bis 2023)						
	Auszahlungen - Investitionen - Mittelverwendung		11 877,94	11 900,00	-22,06	222 324,24	234 202,18
	Anschaffungs- oder Herstellungskosten		11 877,94	11 900,00	-22,06	222 324,24	234 202,18
	5/163000-010000 Um- Zubau Gebäude FF-Thaua		11 877,94	11 900,00	-22,06	222 324,24	234 202,18
	Einzahlungen - Finanzierung - Mittelaufbringung		0,00	0,00	0,00	234 202,18	234 202,18
	Mittel aus Geldfluss aus der operativen Gebarung		0,00	0,00	0,00	166 995,07	166 995,07
	6/163000+829910 Zuführung von operativer auf investive Gebarung					6 067,89	6 067,89
	6/163000+829960 Sonstige Erträge - Übernahme 2019					160 927,18	160 927,18
	Bedarfszuweisungen/KTZ		0,00	0,00	0,00	30 000,00	30 000,00
	6/163000+871000 Kapitaltransfers aus Gemeinde-Bedarfszuweisungsmittel					30 000,00	30 000,00
	Haushaltsrücklagen/Zahlungsmittelreserven		0,00	0,00	0,00	0,00	0,00
	Sonstige Kapitaltransfers und Subventionen		0,00	0,00	0,00	37 207,11	37 207,11
	6/163000+300000 Kapitaltransfers von Bund, Bundesfonds und Bundeskammern (KIP)					37 207,11	37 207,11
	Darlehen		0,00	0,00	0,00	0,00	0,00
	Finanzierungsleasing		0,00	0,00	0,00	0,00	0,00
	Veräußerung langfristiges Vermögen und sonstiges		0,00	0,00	0,00	0,00	0,00
Finanzierungsergebnis 1000004			-11 877,94	-11 900,00	22,06	11 877,94	0,00
	offene Verbindlichkeiten		0,00				
	offene Forderungen		0,00				

Vorhaben	Vorhabensbezeichnung		RA 2023	VA 2023	RA - VA	RA Vorjahre	RA Gesamt
Konto	Bezeichnung						
1000005	Sanierung Kindergarten Allentsteig (2022 bis 2024)						
	Auszahlungen - Investitionen - Mittelverwendung		469 082,70	1 025 000,00	-555 917,30	207,00	469 289,70
	Anschaffungs- oder Herstellungskosten		469 082,70	1 025 000,00	-555 917,30	207,00	469 289,70
	5/240000-010000 Gebäude und Bauten		468 289,14	1 000 000,00	-531 710,86	207,00	468 496,14
	5/240000-042000 Amts-, Betriebs- und Geschäftsausstattung		793,56	25 000,00	-24 206,44		793,56
	Einzahlungen - Finanzierung - Mittelaufbringung		469 289,70	819 400,00	-350 110,30	0,00	469 289,70
	Mittel aus Geldfluss aus der operativen Gebarung		0,00	0,00	0,00	0,00	0,00
	Bedarfszuweisungen/KTZ		0,00	0,00	0,00	0,00	0,00
	Haushaltsrücklagen/Zahlungsmittelreserven		378 986,70	638 800,00	-259 813,30	0,00	378 986,70
	6/240000+895001 Entnahmen von allgemeinen Haushaltsrücklagen		378 986,70	638 800,00	-259 813,30		378 986,70
	Sonstige Kapitaltransfers und Subventionen		90 303,00	180 600,00	-90 297,00	0,00	90 303,00
	6/240000+300000 Kapitaltransfers von Bund, Bundesfonds und Bundeskammern		90 303,00	180 600,00	-90 297,00		90 303,00
	Darlehen		0,00	0,00	0,00	0,00	0,00
	Finanzierungsleasing		0,00	0,00	0,00	0,00	0,00
	Veräußerung langfristiges Vermögen und sonstiges		0,00	0,00	0,00	0,00	0,00
Finanzierungsergebnis 1000005			207,00	-205 600,00	205 807,00	-207,00	0,00
	offene Verbindlichkeiten		88,07				
	offene Forderungen		0,00				

Vorhaben	Vorhabensbezeichnung		RA 2023	VA 2023	RA - VA	RA Vorjahre	RA Gesamt
Konto	Bezeichnung						
1000007	Land-u.forstwirtschaftliche Wegeerhaltung (1999 bis 2999)						
	Auszahlungen - Investitionen - Mittelverwendung		16 157,81	16 200,00	-42,19	55 543,87	71 701,68
	Anschaffungs- oder Herstellungskosten		16 157,81	16 200,00	-42,19	55 543,87	71 701,68
	5/710000-002000 Feldwegebau Agrarbezirksbehörde		16 157,81	16 200,00	-42,19	55 543,87	71 701,68
	Einzahlungen - Finanzierung - Mittelaufbringung		16 157,81	16 200,00	-42,19	55 543,87	71 701,68
	Mittel aus Geldfluss aus der operativen Gebarung		10 657,81	10 700,00	-42,19	28 747,16	39 404,97
	6/710000+829910 Zuführung von operativer auf investive Gebarung		10 657,81	10 700,00	-42,19	28 747,16	39 404,97
	Bedarfszuweisungen/KTZ		5 500,00	5 500,00	0,00	16 000,00	21 500,00
	6/710000+301000 Kapitaltransfers von Ländern, Landesfonds und Landeskammern		2 750,00	2 700,00	50,00	2 750,00	5 500,00
	6/710000+871000 Kapitaltransfers aus Gemeinde-Bedarfszuweisungsmittel		2 750,00	2 800,00	-50,00	13 250,00	16 000,00
	Haushaltsrücklagen/Zahlungsmittelreserven		0,00	0,00	0,00	0,00	0,00
	Sonstige Kapitaltransfers und Subventionen		0,00	0,00	0,00	10 796,71	10 796,71
	6/710000+300000 Kapitaltransfers von Bund, Bundesfonds und Bundeskammern (KIP)					10 796,71	10 796,71
	Darlehen		0,00	0,00	0,00	0,00	0,00
	Finanzierungsleasing		0,00	0,00	0,00	0,00	0,00
	Veräußerung langfristiges Vermögen und sonstiges		0,00	0,00	0,00	0,00	0,00
Finanzierungsergebnis 1000007			0,00	0,00	0,00	0,00	0,00
	offene Verbindlichkeiten		0,00				
	offene Forderungen		0,00				

Vorhaben	Vorhabensbezeichnung		RA 2023	VA 2023	RA - VA	RA Vorjahre	RA Gesamt
Konto	Bezeichnung						
1000008	Campingplatz (2020 bis 2024)						
	Auszahlungen - Investitionen - Mittelverwendung		166 289,72	184 500,00	-18 210,28	5 535,64	171 825,36
	Anschaffungs- oder Herstellungskosten		166 289,72	184 500,00	-18 210,28	5 535,64	171 825,36
	5/896000-050000	Planung und Errichtung	4 423,26		4 423,26	4 416,00	8 839,26
	5/896000-060000	Im Bau befindliche Grundstückseinrichtungen	4 000,00	64 500,00	-60 500,00	210,64	4 210,64
	5/896000-061000	Im Bau befindliche Gebäude und Bauten	157 866,46	120 000,00	37 866,46	909,00	158 775,46
	Einzahlungen - Finanzierung - Mittelaufbringung		71 825,36	90 000,00	-18 174,64	100 000,00	171 825,36
	Mittel aus Geldfluss aus der operativen Gebarung		71 825,36	45 300,00	26 525,36	100 000,00	171 825,36
	6/896000+829910	Zuführung von operativer auf investive Gebarung	71 825,36	45 300,00	26 525,36		71 825,36
	6/896000+829960	Sonstige Erträge - Übernahme 2019				100 000,00	100 000,00
	Bedarfszuweisungen/KTZ		0,00	0,00	0,00	0,00	0,00
	Haushaltsrücklagen/Zahlungsmittelreserven		0,00	0,00	0,00	0,00	0,00
	Sonstige Kapitaltransfers und Subventionen		0,00	44 700,00	-44 700,00	0,00	0,00
	6/896000+303000	Kapitaltransfers von sonstigen Trägern des öffentlichen Rechts und Sozialversicherungsträgern - LEADER		44 700,00	-44 700,00		
	Darlehen		0,00	0,00	0,00	0,00	0,00
	Finanzierungsleasing		0,00	0,00	0,00	0,00	0,00
	Veräußerung langfristiges Vermögen und sonstiges		0,00	0,00	0,00	0,00	0,00
Finanzierungsergebnis 1000008			-94 464,36	-94 500,00	35,64	94 464,36	0,00
	offene Verbindlichkeiten		65 186,50				
	offene Forderungen		0,00				

Vorhaben	Vorhabensbezeichnung		RA 2023	VA 2023	RA - VA	RA Vorjahre	RA Gesamt
Konto	Bezeichnung						
1000009	Wasserversorgungsanlage allgemein (1999 bis 2999)						
	Auszahlungen - Investitionen - Mittelverwendung		5 597,67	5 600,00	-2,33	46 897,86	52 495,53
	Anschaffungs- oder Herstellungskosten		5 597,67	5 600,00	-2,33	46 897,86	52 495,53
	5/850000-004000	Baukosten der Erweiterung der Wasserversorgung	5 597,67	5 600,00	-2,33	44 973,87	50 571,54
	5/850000-650000	Kreditzinsen (NÖ WWF)				1 923,99	1 923,99
	Einzahlungen - Finanzierung - Mittelaufbringung		7 557,76	5 600,00	1 957,76	-62 080,20	-54 522,44
	Mittel aus Geldfluss aus der operativen Gebarung		0,00	0,00	0,00	-87 153,30	-87 153,30
	5/850000-729960	Sonstige Aufwendungen - Übernahme 2019				-87 153,30	-87 153,30
	Bedarfszuweisungen/KTZ		0,00	0,00	0,00	0,00	0,00
	Haushaltsrücklagen/Zahlungsmittelreserven		0,00	0,00	0,00	0,00	0,00
	Sonstige Kapitaltransfers und Subventionen		7 557,76	5 600,00	1 957,76	23 149,11	30 706,87
	6/850000+307000	Wasseranschlussabgaben	7 557,76	5 600,00	1 957,76	23 149,11	30 706,87
	Darlehen		0,00	0,00	0,00	1 923,99	1 923,99
	50010/250651	Förderung WVA BA01				1 228,64	1 228,64
	50010/250661	Förderung WVA BA02				695,35	695,35
	Finanzierungsleasing		0,00	0,00	0,00	0,00	0,00
	Veräußerung langfristiges Vermögen und sonstiges		0,00	0,00	0,00	0,00	0,00
Finanzierungsergebnis 1000009			1 960,09	0,00	1 960,09	-108 978,06	-107 017,97
	offene Verbindlichkeiten		0,00				
	offene Forderungen		-0,04				

Vorhaben	Vorhabensbezeichnung		RA 2023	VA 2023	RA - VA	RA Vorjahre	RA Gesamt
Konto	Bezeichnung						
1000010	Ankauf div. Grundstücke (2021 bis 2025)						
	Auszahlungen - Investitionen - Mittelverwendung		495 000,00	515 000,00	-20 000,00	169 046,55	664 046,55
	Anschaffungs- oder Herstellungskosten		495 000,00	515 000,00	-20 000,00	169 046,55	664 046,55
	5/840000-001000	Unbebaute Grundstücke	495 000,00	515 000,00	-20 000,00	169 046,55	664 046,55
	Einzahlungen - Finanzierung - Mittelaufbringung		495 000,00	515 000,00	-20 000,00	169 046,55	664 046,55
	Mittel aus Geldfluss aus der operativen Gebarung		0,00	0,00	0,00	0,00	0,00
	Bedarfszuweisungen/KTZ		0,00	0,00	0,00	0,00	0,00
	Haushaltsrücklagen/Zahlungsmittelreserven		495 000,00	515 000,00	-20 000,00	169 046,55	664 046,55
	6/840000+895001	Entnahmen von allgemeinen Haushaltsrücklagen	495 000,00	515 000,00	-20 000,00	169 046,55	664 046,55
	Sonstige Kapitaltransfers und Subventionen		0,00	0,00	0,00	0,00	0,00
	Darlehen		0,00	0,00	0,00	0,00	0,00
	Finanzierungsleasing		0,00	0,00	0,00	0,00	0,00
	Veräußerung langfristiges Vermögen und sonstiges		0,00	0,00	0,00	0,00	0,00
Finanzierungsergebnis 1000010			0,00	0,00	0,00	0,00	0,00
	offene Verbindlichkeiten		0,00				
	offene Forderungen		0,00				

Vorhaben	Vorhabensbezeichnung		RA 2023	VA 2023	RA - VA	RA Vorjahre	RA Gesamt
Konto	Bezeichnung						
1000011	Stadtkernentwicklung (2021 bis 2025)						
	Auszahlungen - Investitionen - Mittelverwendung		0,00	0,00	0,00	100 715,97	100 715,97
	Anschaffungs- oder Herstellungskosten		0,00	0,00	0,00	100 715,97	100 715,97
	5/849000-010000	Gebäude und Bauten - Abbruchkosten				100 715,97	100 715,97
	Einzahlungen - Finanzierung - Mittelaufbringung		0,00	0,00	0,00	100 715,97	100 715,97
	Mittel aus Geldfluss aus der operativen Gebarung		0,00	0,00	0,00	8 000,00	8 000,00
	6/849000+829000	Sonstige Erträge - Versicherungsleistung				8 000,00	8 000,00
	Bedarfszuweisungen/KTZ		0,00	0,00	0,00	0,00	0,00
	Haushaltsrücklagen/Zahlungsmittelreserven		0,00	0,00	0,00	92 715,97	92 715,97
	6/849000+895001	Entnahmen von allgemeinen Haushaltsrücklagen				92 715,97	92 715,97
	Sonstige Kapitaltransfers und Subventionen		0,00	0,00	0,00	0,00	0,00
	Darlehen		0,00	0,00	0,00	0,00	0,00
	Finanzierungsleasing		0,00	0,00	0,00	0,00	0,00
	Veräußerung langfristiges Vermögen und sonstiges		0,00	0,00	0,00	0,00	0,00
Finanzierungsergebnis 1000011			0,00	0,00	0,00	0,00	0,00
	offene Verbindlichkeiten		0,00				
	offene Forderungen		0,00				

Vorhaben	Vorhabensbezeichnung		RA 2023	VA 2023	RA - VA	RA Vorjahre	RA Gesamt
Konto	Bezeichnung						
1000012	Stadtteich Allentsteig - Sanierungsmaßnahmen (2019 bis 2028)						
	Auszahlungen - Investitionen - Mittelverwendung		64 766,27	122 000,00	-57 233,73	0,00	64 766,27
	Anschaffungs- oder Herstellungskosten		64 766,27	122 000,00	-57 233,73	0,00	64 766,27
	5/831100-006000 Sonstige Grundstückseinrichtungen		64 766,27	122 000,00	-57 233,73		64 766,27
	Einzahlungen - Finanzierung - Mittelaufbringung		0,00	72 000,00	-72 000,00	50 000,00	50 000,00
	Mittel aus Geldfluss aus der operativen Gebarung		0,00	0,00	0,00	50 000,00	50 000,00
	6/831100+829960 Sonstige Erträge - Übernahme 2019					50 000,00	50 000,00
	Bedarfszuweisungen/KTZ		0,00	36 000,00	-36 000,00	0,00	0,00
	6/831100+301000 Kapitaltransfers von Ländern, Landesfonds und Landeskammern			36 000,00	-36 000,00		
	Haushaltsrücklagen/Zahlungsmittelreserven		0,00	0,00	0,00	0,00	0,00
	Sonstige Kapitaltransfers und Subventionen		0,00	36 000,00	-36 000,00	0,00	0,00
	6/831100+300000 Kapitaltransfers von Bund, Bundesfonds und Bundeskammern			36 000,00	-36 000,00		
	Darlehen		0,00	0,00	0,00	0,00	0,00
	Finanzierungsleasing		0,00	0,00	0,00	0,00	0,00
	Veräußerung langfristiges Vermögen und sonstiges		0,00	0,00	0,00	0,00	0,00
Finanzierungsergebnis 1000012			-64 766,27	-50 000,00	-14 766,27	50 000,00	-14 766,27
	offene Verbindlichkeiten		12 432,69				
	offene Forderungen		0,00				

Vorhaben	Vorhabensbezeichnung		RA 2023	VA 2023	RA - VA	RA Vorjahre	RA Gesamt
Konto	Bezeichnung						
1000013	LWL-Infrastruktur Zwischenfinanzierung (2019 bis 2025)						
	Auszahlungen - Investitionen - Mittelverwendung		0,00	0,00	0,00	855 000,00	855 000,00
	Anschaffungs- oder Herstellungskosten		0,00	0,00	0,00	855 000,00	855 000,00
	5/859000-247000	Darlehen an Verein ASTEG für LWL Zwischenfinanzierung				565 000,00	565 000,00
	5/859000-346000	Investitionsdarlehen von Kreditinstituten				290 000,00	290 000,00
	Einzahlungen - Finanzierung - Mittelaufbringung		0,00	0,00	0,00	855 000,00	855 000,00
	Mittel aus Geldfluss aus der operativen Gebarung		0,00	0,00	0,00	290 000,00	290 000,00
	6/859000+247000	Darlehensrückzahlung Verein ASTEG für LWL Zwischenfinanzierung				290 000,00	290 000,00
	Bedarfszuweisungen/KTZ		0,00	0,00	0,00	0,00	0,00
	Haushaltsrücklagen/Zahlungsmittelreserven		0,00	0,00	0,00	0,00	0,00
	Sonstige Kapitaltransfers und Subventionen		0,00	0,00	0,00	0,00	0,00
	Darlehen		0,00	0,00	0,00	565 000,00	565 000,00
	50009/25070	LFSA-Darlehen für Zwischenfinanzierung				565 000,00	565 000,00
	Finanzierungsleasing		0,00	0,00	0,00	0,00	0,00
	Veräußerung langfristiges Vermögen und sonstiges		0,00	0,00	0,00	0,00	0,00
Finanzierungsergebnis 1000013			0,00	0,00	0,00	0,00	0,00
	offene Verbindlichkeiten		0,00				
	offene Forderungen		0,00				

Vorhaben	Vorhabensbezeichnung		RA 2023	VA 2023	RA - VA	RA Vorjahre	RA Gesamt
Konto	Bezeichnung						
1000015	Museumskonzept-Schüttkasten (2019 bis 2023)						
	Auszahlungen - Investitionen - Mittelverwendung		10 878,39	10 900,00	-21,61	141 592,78	152 471,17
	Anschaffungs- oder Herstellungskosten		10 878,39	10 900,00	-21,61	141 592,78	152 471,17
	5/360000-042000	Amts-, Betriebs- und Geschäftsausstattung	10 878,39	10 900,00	-21,61	141 592,78	152 471,17
	Einzahlungen - Finanzierung - Mittelaufbringung		152 471,17	152 500,00	-28,83	0,00	152 471,17
	Mittel aus Geldfluss aus der operativen Gebarung		33 578,30	42 000,00	-8 421,70	0,00	33 578,30
	6/360000+829910	Zuführung von operativer auf investive Gebarung	33 578,30	42 000,00	-8 421,70		33 578,30
	Bedarfszuweisungen/KTZ		0,00	0,00	0,00	0,00	0,00
	Haushaltsrücklagen/Zahlungsmittelreserven		0,00	0,00	0,00	0,00	0,00
	Sonstige Kapitaltransfers und Subventionen		118 892,87	110 500,00	8 392,87	0,00	118 892,87
	6/360000+303000	Kapitaltransfers von sonstigen Trägern des öffentlichen Rechts und Sozialversicherungsträgern	118 892,87	110 500,00	8 392,87		118 892,87
	Darlehen		0,00	0,00	0,00	0,00	0,00
	Finanzierungsleasing		0,00	0,00	0,00	0,00	0,00
	Veräußerung langfristiges Vermögen und sonstiges		0,00	0,00	0,00	0,00	0,00
Finanzierungsergebnis 1000015			141 592,78	141 600,00	-7,22	-141 592,78	0,00
	offene Verbindlichkeiten		0,00				
	offene Forderungen		0,00				

Vorhaben	Vorhabensbezeichnung	RA 2023	VA 2023	RA - VA	RA Vorjahre	RA Gesamt
Konto	Bezeichnung					
1000016	ABA Am Schlossblick Kanalisation (2020 bis 2030)					
	Auszahlungen - Investitionen - Mittelverwendung	11 539,44	11 600,00	-60,56	776 967,10	788 506,54
	Anschaffungs- oder Herstellungskosten	11 539,44	11 600,00	-60,56	776 967,10	788 506,54
5/851100-004000	Wasser- und Abwasserbauten und -anlagen	11 539,44	11 600,00	-60,56	776 967,10	788 506,54
	Einzahlungen - Finanzierung - Mittelaufbringung	10 096,75	31 000,00	-20 903,25	659 443,96	669 540,71
	Mittel aus Geldfluss aus der operativen Gebarung	0,00	0,00	0,00	0,00	0,00
	Bedarfszuweisungen/KTZ	316,00	0,00	316,00	0,00	316,00
6/851100+301000	Kapitaltransfers von Ländern, Landesfonds und Landeskammern	316,00		316,00		316,00
	Haushaltsrücklagen/Zahlungsmittelreserven	0,00	0,00	0,00	0,00	0,00
	Sonstige Kapitaltransfers und Subventionen	9 780,75	31 000,00	-21 219,25	4 443,96	14 224,71
6/851100+300000	Kapitaltransfers von Bund, Bundesfonds und Bundeskammern		1 000,00	-1 000,00		
6/851100+307000	Kapitaltransfers von privaten Haushalten und privaten Organisationen ohne Erwerbszweck und andere	9 780,75	30 000,00	-20 219,25	4 443,96	14 224,71
	Darlehen	0,00	0,00	0,00	655 000,00	655 000,00
50011/25071	ABA BA16 - Am Schlossblick und Sanierungen				655 000,00	655 000,00
	Finanzierungsleasing	0,00	0,00	0,00	0,00	0,00
	Veräußerung langfristiges Vermögen und sonstiges	0,00	0,00	0,00	0,00	0,00
Finanzierungsergebnis 1000016		-1 442,69	19 400,00	-20 842,69	-117 523,14	-118 965,83
	offene Verbindlichkeiten	0,00				
	offene Forderungen	0,00				

Vorhaben	Vorhabensbezeichnung		RA 2023	VA 2023	RA - VA	RA Vorjahre	RA Gesamt
Konto	Bezeichnung						
1000017	WVA Am Schlossblick Wasserversorgung (2020 bis 2030)						
	Auszahlungen - Investitionen - Mittelverwendung		12 506,75	35 000,00	-22 493,25	502 503,33	515 010,08
	Anschaffungs- oder Herstellungskosten		12 506,75	35 000,00	-22 493,25	502 503,33	515 010,08
	5/850100-004000 Wasser- und Abwasserbauten und -anlagen		12 506,75	35 000,00	-22 493,25	502 503,33	515 010,08
	Einzahlungen - Finanzierung - Mittelaufbringung		124 391,40	64 500,00	59 891,40	522 059,21	646 450,61
	Mittel aus Geldfluss aus der operativen Gebarung		0,00	0,00	0,00	0,00	0,00
	Bedarfszuweisungen/KTZ		116 000,00	56 000,00	60 000,00	0,00	116 000,00
	6/850100+301000 Kapitaltransfers von Ländern, Landesfonds und Landeskammern		116 000,00	56 000,00	60 000,00		116 000,00
	Haushaltsrücklagen/Zahlungsmittelreserven		0,00	0,00	0,00	0,00	0,00
	Sonstige Kapitaltransfers und Subventionen		8 391,40	8 500,00	-108,60	2 059,21	10 450,61
	6/850100+307000 Kapitaltransfers von privaten Haushalten und privaten Organisationen ohne Erwerbszweck und andere		8 391,40	8 500,00	-108,60	2 059,21	10 450,61
	Darlehen		0,00	0,00	0,00	520 000,00	520 000,00
	50011/25072 WVA BA05 - Am Schlossblick und Sanierungen					520 000,00	520 000,00
	Finanzierungsleasing		0,00	0,00	0,00	0,00	0,00
	Veräußerung langfristiges Vermögen und sonstiges		0,00	0,00	0,00	0,00	0,00
Finanzierungsergebnis 1000017			111 884,65	29 500,00	82 384,65	19 555,88	131 440,53
	offene Verbindlichkeiten		0,00				
	offene Forderungen		0,00				

Vorhaben	Vorhabensbezeichnung		RA 2023	VA 2023	RA - VA	RA Vorjahre	RA Gesamt
Konto	Bezeichnung						
1000018	Fahrzeugankauf FF-Thaua HLF2 (2023 bis 2024)						
	Auszahlungen - Investitionen - Mittelverwendung		232 000,00	232 000,00	0,00	0,00	232 000,00
	Anschaffungs- oder Herstellungskosten		232 000,00	232 000,00	0,00	0,00	232 000,00
	5/163003-040000 Fahrzeuge (HLF2)		232 000,00	232 000,00			232 000,00
	Einzahlungen - Finanzierung - Mittelaufbringung		217 000,00	202 000,00	15 000,00	0,00	217 000,00
	Mittel aus Geldfluss aus der operativen Gebarung		101 000,00	101 000,00	0,00	0,00	101 000,00
	6/163003+829910 Zuführung von operativer auf investive Gebarung		101 000,00	101 000,00			101 000,00
	Bedarfszuweisungen/KTZ		0,00	0,00	0,00	0,00	0,00
	Haushaltsrücklagen/Zahlungsmittelreserven		0,00	0,00	0,00	0,00	0,00
	Sonstige Kapitaltransfers und Subventionen		116 000,00	101 000,00	15 000,00	0,00	116 000,00
	6/163003+303000 Eigenmittelanteil FF-Thaua		116 000,00	101 000,00	15 000,00		116 000,00
	Darlehen		0,00	0,00	0,00	0,00	0,00
	Finanzierungsleasing		0,00	0,00	0,00	0,00	0,00
	Veräußerung langfristiges Vermögen und sonstiges		0,00	0,00	0,00	0,00	0,00
Finanzierungsergebnis 1000018			-15 000,00	-30 000,00	15 000,00	0,00	-15 000,00
	offene Verbindlichkeiten		0,00				
	offene Forderungen		0,00				

Vorhaben	Vorhabensbezeichnung		RA 2023	VA 2023	RA - VA	RA Vorjahre	RA Gesamt
Konto	Bezeichnung						
1000036	Freizeitzentrum und Stadtsee Infrastrukturmaßnahmen (2022 bis 2024)						
	Auszahlungen - Investitionen - Mittelverwendung		54 595,68	50 500,00	4 095,68	27 232,63	81 828,31
	Anschaffungs- oder Herstellungskosten		54 595,68	50 500,00	4 095,68	27 232,63	81 828,31
	5/831000-010000 Gebäude und Bauten - Seerestaurant und Badebereich		54 595,68	50 500,00	4 095,68	27 232,63	81 828,31
	Einzahlungen - Finanzierung - Mittelaufbringung		21 828,31	17 700,00	4 128,31	60 000,00	81 828,31
	Mittel aus Geldfluss aus der operativen Gebarung		21 828,31	17 700,00	4 128,31	0,00	21 828,31
	6/831000+829910 Zuführung von operativer an investive Gebarung		21 828,31	17 700,00	4 128,31		21 828,31
	Bedarfszuweisungen/KTZ		0,00	0,00	0,00	60 000,00	60 000,00
	6/831000+871000 Kapitaltransfers aus Gemeinde-Bedarfszuweisungsmittel					60 000,00	60 000,00
	Haushaltsrücklagen/Zahlungsmittelreserven		0,00	0,00	0,00	0,00	0,00
	Sonstige Kapitaltransfers und Subventionen		0,00	0,00	0,00	0,00	0,00
	Darlehen		0,00	0,00	0,00	0,00	0,00
	Finanzierungsleasing		0,00	0,00	0,00	0,00	0,00
	Veräußerung langfristiges Vermögen und sonstiges		0,00	0,00	0,00	0,00	0,00
Finanzierungsergebnis 1000036			-32 767,37	-32 800,00	32,63	32 767,37	0,00
	offene Verbindlichkeiten		0,00				
	offene Forderungen		0,00				

Vorhaben	Vorhabensbezeichnung		RA 2023	VA 2023	RA - VA	RA Vorjahre	RA Gesamt
Konto	Bezeichnung						
2888888	Sonstige Investitionen (2020 bis 299999)						
	Auszahlungen - Investitionen - Mittelverwendung		82 005,49	162 500,00	-80 494,51	242 900,10	324 905,59
	Anschaffungs- oder Herstellungskosten		82 005,49	162 500,00	-80 494,51	242 900,10	324 905,59
1/010000-042000	Amts-, Betriebs- und Geschäftsausstattung		32 799,50	35 400,00	-2 600,50	17 092,99	49 892,49
1/024000-042000	Amts-, Betriebs- und Geschäftsausstattung					2 206,13	2 206,13
1/029000-042000	Amts-, Betriebs- und Geschäftsausstattung					1 201,18	1 201,18
1/031000-070000	Aktivierungsfähige Rechte (immaterielle Vermögenswerte)-FWP	6 797,76		20 000,00	-13 202,24	41 962,20	48 759,96
1/163000-004000	Hydranten			2 500,00	-2 500,00		
1/163000-042000	Amts-, Betriebs- und Geschäftsausstattung - Ausrüstung			4 000,00	-4 000,00	30 522,57	30 522,57
1/211000-042000	Amts-, Betriebs- und Geschäftsausstattung	3 723,34		6 000,00	-2 276,66	34 746,40	38 469,74
1/240000-042000	Anschaffungen (Möbel, Bücher)			4 000,00	-4 000,00	6 653,90	6 653,90
1/363000-050000	Weihnachtsbeleuchtung Stadt	10 800,00		11 000,00	-200,00		10 800,00
1/640000-050000	Ankauf von Verkehrs- zeichen	1 855,75		2 000,00	-144,25	6 825,03	8 680,78
1/815000-006000	Sonstige Grundstückseinrichtungen					3 000,00	3 000,00
1/815000-040000	Spielgeräte	3 528,46		5 000,00	-1 471,54	37 736,43	41 264,89
1/816000-050000	Straßenbeleuchtungsmaterial	3 012,06		3 000,00	12,06	9 228,87	12 240,93
1/820000-042000	Amts-, Betriebs- und Geschäftsausstattung			2 000,00	-2 000,00	4 126,70	4 126,70
1/820000-050000	PV-Anlage	540,00		39 000,00	-38 460,00		540,00
1/821000-040000	Ankauf Fahrzeuge Maschinen	1 586,51		2 000,00	-413,49	4 791,45	6 377,96
1/831000-010000	Gebäude und Bauten - Seerestaurant und Badebereich					24 656,67	24 656,67
1/831000-042000	Amts-, Betriebs- und Geschäftsausstattung			1 000,00	-1 000,00	16 132,78	16 132,78
1/840000-001000	Ankauf von Grundstücken - Grundeinlösen	11 892,00		11 900,00	-8,00	1 926,80	13 818,80
1/842000-006000	Sonstige Grundstückseinrichtungen			100,00	-100,00		
1/842000-050000	Bäume - Aufforstung			100,00	-100,00		
1/850000-004000	Wasser- und Abwasserbauten und -anlagen	5 470,11		7 500,00	-2 029,89		5 470,11
1/851000-004000	Wasser- und Abwasserbauten und -anlagen			6 000,00	-6 000,00		
1/853000-040000	Feuerlöscher					90,00	90,00
	Einzahlungen - Finanzierung - Mittelaufbringung		169 543,00	346 200,00	-176 657,00	232 909,00	402 452,00
	Mittel aus Geldfluss aus der operativen Gebarung		169 543,00	346 200,00	-176 657,00	232 909,00	402 452,00
2/010000+042000	Verkauf von Amtsausstattung	280,00		300,00	-20,00	1 090,00	1 370,00
2/821000+040000	Erlöse aus dem Verkauf von Fahrzeugen			100,00	-100,00		
2/840000+001000	Verkauf von Grundstücken	169 263,00		162 800,00	6 463,00	231 819,00	401 082,00
2/853001+000000	Bebaute Grundstücke - Verkauf			183 000,00	-183 000,00		
	Bedarfszuweisungen/KTZ		0,00	0,00	0,00	0,00	0,00
	Haushaltsrücklagen/Zahlungsmittelreserven		0,00	0,00	0,00	0,00	0,00
	Sonstige Kapitaltransfers und Subventionen		0,00	0,00	0,00	0,00	0,00
	Darlehen		0,00	0,00	0,00	0,00	0,00
	Finanzierungsleasing		0,00	0,00	0,00	0,00	0,00

Vorhaben	Vorhabensbezeichnung	RA 2023	VA 2023	RA - VA	RA Vorjahre	RA Gesamt
Konto	Bezeichnung					
	Veräußerung langfristiges Vermögen und sonstiges	0,00	0,00	0,00	0,00	0,00
Finanzierungsergebnis 2888888		87 537,51	183 700,00	-96 162,49	-9 991,10	77 546,41
	offene Verbindlichkeiten	34 662,97				
	offene Forderungen	0,00				

Salden Finanzierungsergebnisse		RA 2023	VA 2023	RA - VA	RA Vorjahre	RA Gesamt
1000001	Gemeindestrassenbau (2000 bis 2999)					
	Auszahlungen - Investitionen - Mittelverwendung	487 550,51	478 800,00	8 750,51	884 008,41	1 371 558,92
	Einzahlungen - Finanzierung - Mittelherkunft	224 055,06	402 200,00	-178 144,94	960 655,48	1 184 710,54
		-263 495,45	-76 600,00	-186 895,45	76 647,07	-186 848,38
	offene Verbindlichkeiten	7,19				
	offene Forderungen	0,00				
1000002	Rathaus Allentsteig div. Bauvorhaben (2022 bis 2024)					
	Auszahlungen - Investitionen - Mittelverwendung	232 410,55	241 000,00	-8 589,45	86 611,66	319 022,21
	Einzahlungen - Finanzierung - Mittelherkunft	166 610,96	205 200,00	-38 589,04	122 411,25	289 022,21
		-65 799,59	-35 800,00	-29 999,59	35 799,59	-30 000,00
	offene Verbindlichkeiten	0,00				
	offene Forderungen	0,00				
1000003	Kanalbau ABA Allentsteig - allgemein (1999 bis 2999)					
	Auszahlungen - Investitionen - Mittelverwendung	9 898,07	10 000,00	-101,93	93 009,07	102 907,14
	Einzahlungen - Finanzierung - Mittelherkunft	22 939,47	25 400,00	-2 460,53	-45 293,19	-22 353,72
		13 041,40	15 400,00	-2 358,60	-138 302,26	-125 260,86
	offene Verbindlichkeiten	0,00				
	offene Forderungen	0,00				
1000004	Um- und Zubau FF-Haus Thaua (2018 bis 2023)					
	Auszahlungen - Investitionen - Mittelverwendung	11 877,94	11 900,00	-22,06	222 324,24	234 202,18
	Einzahlungen - Finanzierung - Mittelherkunft	0,00	0,00	0,00	234 202,18	234 202,18
		-11 877,94	-11 900,00	22,06	11 877,94	0,00
	offene Verbindlichkeiten	0,00				
	offene Forderungen	0,00				
1000005	Sanierung Kindergarten Allentsteig (2022 bis 2024)					
	Auszahlungen - Investitionen - Mittelverwendung	469 082,70	1 025 000,00	-555 917,30	207,00	469 289,70
	Einzahlungen - Finanzierung - Mittelherkunft	469 289,70	819 400,00	-350 110,30	0,00	469 289,70
		207,00	-205 600,00	205 807,00	-207,00	0,00
	offene Verbindlichkeiten	88,07				
	offene Forderungen	0,00				
1000007	Land-u.forstwirtschaftliche Wegeerhaltung (1999 bis 2999)					
	Auszahlungen - Investitionen - Mittelverwendung	16 157,81	16 200,00	-42,19	55 543,87	71 701,68
	Einzahlungen - Finanzierung - Mittelherkunft	16 157,81	16 200,00	-42,19	55 543,87	71 701,68
		0,00	0,00	0,00	0,00	0,00
	offene Verbindlichkeiten	0,00				
	offene Forderungen	0,00				

Salden Finanzierungsergebnisse		RA 2023	VA 2023	RA - VA	RA Vorjahre	RA Gesamt
1000008	Campingplatz (2020 bis 2024)					
	Auszahlungen - Investitionen - Mittelverwendung	166 289,72	184 500,00	-18 210,28	5 535,64	171 825,36
	Einzahlungen - Finanzierung - Mittelherkunft	71 825,36	90 000,00	-18 174,64	100 000,00	171 825,36
		-94 464,36	-94 500,00	35,64	94 464,36	0,00
	offene Verbindlichkeiten	65 186,50				
	offene Forderungen	0,00				
1000009	Wasserversorgungsanlage allgemein (1999 bis 2999)					
	Auszahlungen - Investitionen - Mittelverwendung	5 597,67	5 600,00	-2,33	46 897,86	52 495,53
	Einzahlungen - Finanzierung - Mittelherkunft	7 557,76	5 600,00	1 957,76	-62 080,20	-54 522,44
		1 960,09	0,00	1 960,09	-108 978,06	-107 017,97
	offene Verbindlichkeiten	0,00				
	offene Forderungen	-0,04				
1000010	Ankauf div. Grundstücke (2021 bis 2025)					
	Auszahlungen - Investitionen - Mittelverwendung	495 000,00	515 000,00	-20 000,00	169 046,55	664 046,55
	Einzahlungen - Finanzierung - Mittelherkunft	495 000,00	515 000,00	-20 000,00	169 046,55	664 046,55
		0,00	0,00	0,00	0,00	0,00
	offene Verbindlichkeiten	0,00				
	offene Forderungen	0,00				
1000011	Stadtkernentwicklung (2021 bis 2025)					
	Auszahlungen - Investitionen - Mittelverwendung	0,00	0,00	0,00	100 715,97	100 715,97
	Einzahlungen - Finanzierung - Mittelherkunft	0,00	0,00	0,00	100 715,97	100 715,97
		0,00	0,00	0,00	0,00	0,00
	offene Verbindlichkeiten	0,00				
	offene Forderungen	0,00				
1000012	Stadtteich Allentsteig - Sanierungsmaßnahmen (2019 bis 2028)					
	Auszahlungen - Investitionen - Mittelverwendung	64 766,27	122 000,00	-57 233,73	0,00	64 766,27
	Einzahlungen - Finanzierung - Mittelherkunft	0,00	72 000,00	-72 000,00	50 000,00	50 000,00
		-64 766,27	-50 000,00	-14 766,27	50 000,00	-14 766,27
	offene Verbindlichkeiten	12 432,69				
	offene Forderungen	0,00				
1000013	LWL-Infrastruktur Zwischenfinanzierung (2019 bis 2025)					
	Auszahlungen - Investitionen - Mittelverwendung	0,00	0,00	0,00	855 000,00	855 000,00
	Einzahlungen - Finanzierung - Mittelherkunft	0,00	0,00	0,00	855 000,00	855 000,00
		0,00	0,00	0,00	0,00	0,00
	offene Verbindlichkeiten	0,00				
	offene Forderungen	0,00				

Salden Finanzierungsergebnisse		RA 2023	VA 2023	RA - VA	RA Vorjahre	RA Gesamt
1000015	Museumskonzept-Schüttkasten (2019 bis 2023)					
	Auszahlungen - Investitionen - Mittelverwendung	10 878,39	10 900,00	-21,61	141 592,78	152 471,17
	Einzahlungen - Finanzierung - Mittelherkunft	152 471,17	152 500,00	-28,83	0,00	152 471,17
		141 592,78	141 600,00	-7,22	-141 592,78	0,00
	offene Verbindlichkeiten	0,00				
	offene Forderungen	0,00				
1000016	ABA Am Schlossblick Kanalisation (2020 bis 2030)					
	Auszahlungen - Investitionen - Mittelverwendung	11 539,44	11 600,00	-60,56	776 967,10	788 506,54
	Einzahlungen - Finanzierung - Mittelherkunft	10 096,75	31 000,00	-20 903,25	659 443,96	669 540,71
		-1 442,69	19 400,00	-20 842,69	-117 523,14	-118 965,83
	offene Verbindlichkeiten	0,00				
	offene Forderungen	0,00				
1000017	WVA Am Schlossblick Wasserversorgung (2020 bis 2030)					
	Auszahlungen - Investitionen - Mittelverwendung	12 506,75	35 000,00	-22 493,25	502 503,33	515 010,08
	Einzahlungen - Finanzierung - Mittelherkunft	124 391,40	64 500,00	59 891,40	522 059,21	646 450,61
		111 884,65	29 500,00	82 384,65	19 555,88	131 440,53
	offene Verbindlichkeiten	0,00				
	offene Forderungen	0,00				
1000018	Fahrzeugankauf FF-Thaua HLF2 (2023 bis 2024)					
	Auszahlungen - Investitionen - Mittelverwendung	232 000,00	232 000,00	0,00	0,00	232 000,00
	Einzahlungen - Finanzierung - Mittelherkunft	217 000,00	202 000,00	15 000,00	0,00	217 000,00
		-15 000,00	-30 000,00	15 000,00	0,00	-15 000,00
	offene Verbindlichkeiten	0,00				
	offene Forderungen	0,00				
1000036	Freizeitzentrum und Stadtsee Infrastrukturmaßnahmen (2022 bis 2024)					
	Auszahlungen - Investitionen - Mittelverwendung	54 595,68	50 500,00	4 095,68	27 232,63	81 828,31
	Einzahlungen - Finanzierung - Mittelherkunft	21 828,31	17 700,00	4 128,31	60 000,00	81 828,31
		-32 767,37	-32 800,00	32,63	32 767,37	0,00
	offene Verbindlichkeiten	0,00				
	offene Forderungen	0,00				
Saldo Investive Einzelvorhaben		-280 927,75	-331 300,00	50 372,25	-185 491,03	-466 418,78
	offene Verbindlichkeiten	77 714,45				
	offene Forderungen	-0,04				

Salden Finanzierungsergebnisse		RA 2023	VA 2023	RA - VA	RA Vorjahre	RA Gesamt
2888888	Sonstige Investitionen (2020 bis 299999)					
	Auszahlungen - Investitionen - Mittelverwendung	82 005,49	162 500,00	-80 494,51	242 900,10	324 905,59
	Einzahlungen - Finanzierung - Mittelherkunft	169 543,00	346 200,00	-176 657,00	232 909,00	402 452,00
		87 537,51	183 700,00	-96 162,49	-9 991,10	77 546,41
	offene Verbindlichkeiten	34 662,97				
	offene Forderungen	0,00				
Saldo Sonstige Investitionen		87 537,51	183 700,00	-96 162,49	-9 991,10	77 546,41
	offene Verbindlichkeiten	34 662,97				
	offene Forderungen	0,00				
Saldo der gesamten Investitionstätigkeit		-193 390,24	-147 600,00	-45 790,24	-195 482,13	-388 872,37
	offene Verbindlichkeiten	112 377,42				
	offene Forderungen	-0,04				

Nachweis Kundenforderungen

Konto	Bezeichnung	Saldo Brutto 31.12.2022	Saldo Brutto 31.12.2023	Netto	USt
Nicht voranschlagswirksame Gebarung					
0/000000+369100	Verwahrgeld - Bundesabgaben (Stempelgeb. - Hunderstatzgeb.)	28,60	14,30	14,30	0,00
0/000000+369200	Kautions Mietwohnungen	550,00	0,00	0,00	0,00
Summe Nicht voranschlagswirksame Gebarung		578,60	14,30	14,30	0,00
029000 Amtsgebäude					
2/029000+811100	Betriebskosten- ersätze	681,68	0,00	0,00	0,00
2/029000+811200	Betriebskosten- ersätze Heizung	438,00	0,00	0,00	0,00
Summe 029000 Amtsgebäude		1 119,68	0,00	0,00	0,00
133000 Veterinärpolizei					
2/133000+808000	Erlöse für Hunde- marken	1,20	0,00	0,00	0,00
Summe 133000 Veterinärpolizei		1,20	0,00	0,00	0,00
210000 Allgemeinbildende Pflichtschulen, gemeinsame Kosten					
2/210000+810000	Elternbeitrag Betreuung	1 654,73	1 810,00	1 810,00	0,00
2/210000+810100	Verpflegungskostenersatz	867,20	957,70	957,70	0,00
Summe 210000 Allgemeinbildende Pflichtschulen, gemeinsame Kosten		2 521,93	2 767,70	2 767,70	0,00
240000 Kindergärten					
2/240000+810000	Elternbeiträge	89,76	171,00	151,98	19,02
2/240000+810100	Lebensmittelbeiträge	64,54	130,80	116,46	14,34
2/240000+810200	Kostenbeitrag Nachmittagsbetreuung	273,83	473,83	473,83	0,00
2/240000+810300	Essenskosten Nachmittagsbetreuung	293,60	484,20	434,76	49,44
2/240000+810400	Kostenbeitrag KIGA-Transport	0,00	35,00	30,97	4,03
Summe 240000 Kindergärten		721,73	1 294,83	1 208,00	86,83
813000 Abfallbeseitigung					
2/813000+816100	Kosteners. Abf. bes.	172,48	172,48	157,47	15,01
Summe 813000 Abfallbeseitigung		172,48	172,48	157,47	15,01
850000 Betriebe der Wasserversorgung					
2/850000+852100	Wasserbereitstellungs- gebühren	377,33	617,44	561,16	56,28
2/850000+852200	Wasserbezugs- gebühren	15,22	554,55	504,15	50,40
6/850000+307000	Wasseranschlussabgaben	-0,04	-0,04	-0,04	0,00
Summe 850000 Betriebe der Wasserversorgung		392,51	1 171,95	1 065,27	106,68

Konto	Bezeichnung	Saldo Brutto 31.12.2022	Saldo Brutto 31.12.2023	Netto	USt
851000	Betriebe der Abwasserbeseitigung				
2/851000+852300	Kanalbenützungsgebühr Fäkalkanal	872,47	2 012,41	1 829,47	182,94
	Summe 851000 Betriebe der Abwasserbeseitigung	872,47	2 012,41	1 829,47	182,94
853000	Betriebe für die Errichtung und Verw. von Wohn- u. Geschäftsgeb.				
2/853000+811100	Mieteinnahmen 10%	1 696,44	2 176,20	1 978,35	197,85
2/853000+811200	Betriebskostensätze 10%	824,91	1 275,91	1 159,90	116,01
2/853000+811300	Mieteinnahmen 20%	4,36	0,00	0,00	0,00
2/853000+811600	Heizkostensätze 10%	0,00	3 111,23	2 828,39	282,84
	Summe 853000 Betriebe für die Errichtung und Verw. von Wohn- u. Geschäftsgeb.	2 525,71	6 563,34	5 966,64	596,70
920000	Ausschließliche Gemeindeabgaben				
2/920000+830000	Grundsteuer A	-126,47	-161,48	-161,48	0,00
2/920000+831000	Grundsteuer B	181,73	494,03	494,03	0,00
2/920000+833000	Kommunalsteuer	-332,50	3 082,75	3 082,75	0,00
2/920000+838000	Hundeabgabe	52,32	-13,08	-13,08	0,00
2/920000+849000	Nebenansprüche	728,88	833,46	833,46	0,00
2/920000+850000	Aufschliessungsabgaben	19 650,30	83 728,06	83 728,06	0,00
2/920000+856000	Verwaltungsabgaben	20,90	20,90	20,90	0,00
	Summe 920000 Ausschließliche Gemeindeabgaben	20 175,16	87 984,64	87 984,64	0,00
	Gesamt	Brutto	Brutto	Netto	USt
		31.12.2022	31.12.2023		
		29 081,47	101 981,65	100 993,49	988,16
		Einnahmen	101 981,65	100 993,49	988,16
		Ausgaben	0,00	0,00	0,00

Forderungen

Konto	Bezeichnung	Saldo lt. Konto 31.12.2022	Saldo lt. Konto 31.12.2023	Offen	Differenz
230000	Kurzfristige Forderungen aus Lieferungen und Leistungen	7 641,33	10 812,65	10 812,65	0,00
231000	Langfristige Forderungen aus Lieferungen und Leistungen	0,00	0,00	0,00	0,00
233000	Forderungen aus Abgaben	21 440,14	91 169,00	91 169,00	0,00
Summe		29 081,47	101 981,65	101 981,65	0,00

Nachweis Lieferantenverbindlichkeiten

Konto	Bezeichnung	Saldo Brutto 31.12.2022	Saldo Brutto 31.12.2023	Netto	USt
	Nicht voranschlagswirksame Gebarung				
0/000000+279000	Diverse Vorschüsse	0,00	80,44	80,44	0,00
9/000000-279000	Diverse Vorschüsse	67,90	0,00	0,00	0,00
	Summe Nicht voranschlagswirksame Gebarung	67,90	-80,44	-80,44	0,00
010000	Gemeindeamt				
1/010000-400000	Geringwertige Wirtschaftsgüter des Anlagevermögens	0,00	354,00	354,00	0,00
1/010000-456000	Büromittel	547,22	229,05	229,05	0,00
1/010000-511000	Geldbezüge der Vertragsbediensteten in handwerklicher Verwendung	200,00	0,00	0,00	0,00
1/010000-630000	Postgebühren	79,81	0,00	0,00	0,00
1/010000-631000	Telefongebühren	187,98	0,00	0,00	0,00
	Summe 010000 Gemeindeamt	1 015,01	583,05	583,05	0,00
019000	Repräsentationen				
1/019000-723100	Ausgaben Gemeinderat und Bürgermeister	59,64	0,00	0,00	0,00
	Summe 019000 Repräsentationen	59,64	0,00	0,00	0,00
029000	Amtsgebäude				
1/029000-400000	Geringwertige Wirtschaftsgüter (GWG)	92,79	0,00	0,00	0,00
1/029000-454000	Reinigungsmittel	217,15	396,90	330,75	66,15
1/029000-614000	Instandhaltung Gebäude	1 393,05	0,00	0,00	0,00
5/029000-010000	Gebäude und Bauten	42 306,00	0,00	0,00	0,00
	Summe 029000 Amtsgebäude	44 008,99	396,90	330,75	66,15
032000	Vermessungswesen				
1/032000-728100	Entgelte für sonstige Leistungen-DKM u. Grundstücksdaten	0,00	10,25	10,25	0,00
	Summe 032000 Vermessungswesen	0,00	10,25	10,25	0,00
094000	Gemeinschaftspflege				
1/094000-729100	Ausgaben für Betriebs- feiern	502,10	0,00	0,00	0,00
	Summe 094000 Gemeinschaftspflege	502,10	0,00	0,00	0,00
163000	Freiwillige Feuerwehren				
5/163000-010000	Um- Zubau Gebäude FF-Thaua	2 303,19	0,00	0,00	0,00
	Summe 163000 Freiwillige Feuerwehren	2 303,19	0,00	0,00	0,00
210000	Allgemeinbildende Pflichtschulen, gemeinsame Kosten				
1/210000-430000	Essenskosten Nachmittagsbetr.	517,50	287,76	287,76	0,00

Konto	Bezeichnung	Saldo Brutto 31.12.2022	Saldo Brutto 31.12.2023	Netto	USt
1/210000-459000	Sonstige Verbrauchsgüter	121,53	39,19	39,19	0,00
	Summe 210000 Allgemeinbildende Pflichtschulen, gemeinsame Kosten	639,03	326,95	326,95	0,00
211000	Volksschule				
1/211000-400000	Geringwertige Wirtschaftsgüter des Anlagevermögens	14,20	0,00	0,00	0,00
1/211000-456000	Büromaterial	243,66	43,16	43,16	0,00
1/211000-614000	Instandhaltung Schulgebäude	0,00	51,86	51,86	0,00
1/211000-631000	Telefongebühren	24,22	0,00	0,00	0,00
1/211000-728100	div. Honorare	0,00	230,00	230,00	0,00
	Summe 211000 Volksschule	282,08	325,02	325,02	0,00
240000	Kindergärten				
1/240000-430000	Lebensmittelankauf -Kakao/Milch u. Essen NM-Betreuung	408,50	418,50	380,45	38,05
1/240000-454000	Reinigungsmittel	25,52	17,64	14,70	2,94
1/240000-456000	Büromittel	138,09	0,00	0,00	0,00
1/240000-459000	Sonstige Verbrauchs- güter	389,29	222,78	185,65	37,13
1/240000-620000	Buskosten - KIGA Transport	918,50	929,50	845,00	84,50
5/240000-010000	Gebäude und Bauten	0,00	105,68	88,07	17,61
	Summe 240000 Kindergärten	1 879,90	1 694,10	1 513,87	180,23
259000	Sonstige Einrichtungen und Maßnahmen				
1/259000-400000	Geringwertige Wirtschaftsgüter des Anlagevermögens	251,07	125,16	125,16	0,00
	Summe 259000 Sonstige Einrichtungen und Maßnahmen	251,07	125,16	125,16	0,00
273000	Volksbüchereien				
1/273000-457000	Druckwerke - Bücher - Medien	439,91	107,37	107,37	0,00
	Summe 273000 Volksbüchereien	439,91	107,37	107,37	0,00
360000	Aussiedlermuseum Schüttkasten				
1/360000-614000	Instandhaltung Gebäude	480,34	0,00	0,00	0,00
5/360000-042000	Amts-, Betriebs- und Geschäftsausstattung	10 878,39	0,00	0,00	0,00
	Summe 360000 Aussiedlermuseum Schüttkasten	11 358,73	0,00	0,00	0,00
363000	Altstadterhaltung und Ortsbildpflege				
1/363000-050000	Weihnachtsbeleuchtung Stadt	0,00	464,87	464,87	0,00
1/363000-618000	Stadterneuerung Instandhalt.Sonst.Anl.	47,45	0,00	0,00	0,00
1/363000-728400	Baumkataster - Baumpflege	0,00	5 021,30	5 021,30	0,00
	Summe 363000 Altstadterhaltung und Ortsbildpflege	47,45	5 486,17	5 486,17	0,00

Konto	Bezeichnung	Saldo Brutto 31.12.2022	Saldo Brutto 31.12.2023	Netto	USt
510000	Medizinische Bereichsversorgung				
1/510000-564000	Stadtarzt Totenbeschauentschäd.	182,52	0,00	0,00	0,00
1/510000-728000	Entgelte für sonstige Leistungen (gemeindeärztliche Tätigkeiten)	0,00	139,36	139,36	0,00
	Summe 510000 Medizinische Bereichsversorgung	182,52	139,36	139,36	0,00
581000	Maßnahmen der Veterinärmedizin				
1/581000-728000	Entgelte für sonstige Leistungen Tierarzthonorare	79,20	0,00	0,00	0,00
	Summe 581000 Maßnahmen der Veterinärmedizin	79,20	0,00	0,00	0,00
612000	Gemeindestraßen				
5/612000-002000	Baukosten Gemeindestraßen	35 144,45	7,19	7,19	0,00
	Summe 612000 Gemeindestraßen	35 144,45	7,19	7,19	0,00
812000	Öffentliche WC-Anlage				
1/812000-614000	Instandhaltung von Gebäuden	0,00	221,96	221,96	0,00
	Summe 812000 Öffentliche WC-Anlage	0,00	221,96	221,96	0,00
814000	Straßenreinigung				
1/814000-728200	Winterdienst Streumaterial	2 957,28	0,00	0,00	0,00
	Summe 814000 Straßenreinigung	2 957,28	0,00	0,00	0,00
815000	Park- und Gartenanlagen, Kinderspielplätze				
1/815000-613000	Instandhaltung Grundstückseinrichtung	88,58	0,00	0,00	0,00
1/815000-728000	Sonstige Leistungsentgelte	0,00	491,57	491,57	0,00
	Summe 815000 Park- und Gartenanlagen, Kinderspielplätze	88,58	491,57	491,57	0,00
816000	Öffentliche Beleuchtung und öffentliche Uhren				
1/816000-600000	Energiebezug Strom	0,00	386,71	386,71	0,00
1/816000-619000	Instandhaltung der Anlagen	1 006,14	196,98	196,98	0,00
	Summe 816000 Öffentliche Beleuchtung und öffentliche Uhren	1 006,14	583,69	583,69	0,00
820000	Bauhof				
1/820000-050000	PV-Anlage	0,00	34 198,10	34 198,10	0,00
1/820000-400000	Dienstbekleidung + geringwertige Wirtschaftsgüter	972,76	753,20	753,20	0,00
1/820000-631000	Telefonkosten	9,60	15,60	15,60	0,00
	Summe 820000 Bauhof	982,36	34 966,90	34 966,90	0,00

Konto	Bezeichnung	Saldo Brutto 31.12.2022	Saldo Brutto 31.12.2023	Netto	USt
821000	Fuhrpark				
1/821000-617000	Instandhaltung der Fahrzeuge	323,94	3 834,32	3 834,32	0,00
	Summe 821000 Fuhrpark	323,94	3 834,32	3 834,32	0,00
831000	Freibäder				
1/831000-614000	Instandhaltung der Gebäude	0,00	120,79	100,66	20,13
1/831000-619000	Instandhaltung der Badeanlagen	215,76	0,00	0,00	0,00
1/831000-631000	Telefonkosten	14,40	0,00	0,00	0,00
	Summe 831000 Freibäder	230,16	120,79	100,66	20,13
831100	Stadtseesanie rung Strukturverbesserung				
5/831100-006000	Sonstige Grundstückseinrichtungen	0,00	12 432,69	12 432,69	0,00
	Summe 831100 Stadtseesanie rung Strukturverbesserung	0,00	12 432,69	12 432,69	0,00
840000	Grundbesitz				
1/840000-710000	Steuern und Abgaben	46,00	0,00	0,00	0,00
	Summe 840000 Grundbesitz	46,00	0,00	0,00	0,00
850000	Betriebe der Wasserversorgung				
1/850000-413000	Wasserankauf für WVA Allentsteig	14 352,92	14 337,00	14 337,00	0,00
1/850000-618000	Instandh. der Wasserleitungseinrichtungen	0,00	19,00	15,83	3,17
1/850000-728000	Entgelte für sonstige Leistungen	1 744,02	893,23	744,36	148,87
	Summe 850000 Betriebe der Wasserversorgung	16 096,94	15 249,23	15 097,19	152,04
851000	Betriebe der Abwasserbeseitigung				
1/851000-455000	Chemikalien Phosphatfällung	0,00	3 880,80	3 234,00	646,80
1/851000-612000	Instandhaltung Anlagen Kanäle	0,00	1 199,36	999,47	199,89
1/851000-616000	Instandhaltung von Maschinen und maschinelle Anlagen	1 936,23	0,00	0,00	0,00
1/851000-618000	Instandhaltung der Einrichtung	0,00	22,57	18,81	3,76
1/851000-631000	Telefonkosten	39,82	42,98	35,82	7,16
1/851000-728000	Leistungsentgelte an Firmen (Fremduntersuchung und Klärschlamm)	3 679,27	7 296,02	6 162,95	1 133,07
	Summe 851000 Betriebe der Abwasserbeseitigung	5 655,32	12 441,73	10 451,05	1 990,68
853000	Betriebe für die Errichtung und Verw. von Wohn- u. Geschäftsgeb.				
1/853000-600000	Energiebezug Strom	0,00	94,81	79,00	15,81
1/853000-614000	Instandhaltung von Gebäuden	626,93	796,98	664,15	132,83
1/853000-728100	Kehrgeb.u.sonst. Entgelte	339,35	82,32	68,60	13,72

Konto	Bezeichnung	Saldo Brutto 31.12.2022	Saldo Brutto 31.12.2023	Netto	USt
1/853000-728200	div. Honorare	0,00	3 294,00	2 745,00	549,00
	Summe 853000 Betriebe für die Errichtung und Verw. von Wohn- u. Geschäftsgeb.	966,28	4 268,11	3 556,75	711,36
896000	Campingplatz				
5/896000-061000	Im Bau befindliche Gebäude und Bauten	0,00	78 223,81	65 186,50	13 037,31
	Summe 896000 Campingplatz	0,00	78 223,81	65 186,50	13 037,31
	Gesamt	Brutto 31.12.2022	Brutto 31.12.2023	Netto	USt
		126 614,17	171 955,88	155 797,98	16 157,90
		Ausgaben	172 036,32	155 878,42	16 157,90
		Einnahmen	80,44	80,44	0,00

Verbindlichkeiten

Konto	Bezeichnung	Saldo lt. Konto 31.12.2022	Saldo lt. Konto 31.12.2023	Offen	Differenz
331000	Kurzfristige Verbindlichkeiten aus Lieferungen und Leistungen	126 614,17	171 955,88	171 955,88	0,00
332000	Langfristige Verbindlichkeiten aus Lieferungen und Leistungen	0,00	0,00	0,00	0,00
333000	Kurzfristige Verbindlichkeiten aus Abgaben	0,00	0,00	0,00	0,00
Summe		126 614,17	171 955,88	171 955,88	0,00

Nettovermögensveränderungsrechnung (Anlage 1d)

Nettovermögensveränderungsrechnung	Saldo der Eröffnungsbilanz	Kumuliertes Nettoergebnis	Haushalts-rücklagen	Neubewertungs-rücklagen	Fremdwährungs-umrechnungs-rücklagen	Summe Nettovermögen
Nettovermögen zum 31.12.2022	4 694 042,62	568 364,91	4 313 402,50	0,00	0,00	9 575 810,03
1. Änderungen der Ansatz- und Bewertungsmethoden	0,00	0,00	XXXXXXXXXXXXXX	0,00	0,00	0,00
2. Nacherfassung von Vermögenswerten	0,00	0,00	0,00	0,00	0,00	0,00
3. Änderung der erstmaligen Eröffnungsbilanz (gem. § 38 Abs. 8)	0,00	0,00	0,00	0,00	0,00	0,00
Angepasstes Nettovermögen zum 31.12.2022	4 694 042,62	568 364,91	4 313 402,50	0,00	0,00	9 575 810,03
4. Veränderung aus der Bewertung von zur Veräußerung verfügbarer Finanzinstrumente	XXXXXXXXXXXXXX	XXXXXXXXXXXXXX	XXXXXXXXXXXXXX	0,00	XXXXXXXXXXXXXX	0,00
5. Veränderung aus der Bewertung von Beteiligungen	XXXXXXXXXXXXXX	XXXXXXXXXXXXXX	XXXXXXXXXXXXXX	0,00	XXXXXXXXXXXXXX	0,00
6. Veränderung aus der Umrechnung von Vermögen und Fremdmittel in fremder Währung	XXXXXXXXXXXXXX	XXXXXXXXXXXXXX	XXXXXXXXXXXXXX	XXXXXXXXXXXXXX	0,00	0,00
Summe Nettoveränderung, die nicht in die Ergebnisrechnung eingegangen ist						
7. Nettoergebnis des Finanzjahres (SA0)	XXXXXXXXXXXXXX	579 465,72	XXXXXXXXXXXXXX	XXXXXXXXXXXXXX	XXXXXXXXXXXXXX	579 465,72
8. Zuweisung und Entnahmen von Haushaltsrücklagen (SU23)	XXXXXXXXXXXXXX	-579 465,72	579 465,72	XXXXXXXXXXXXXX	XXXXXXXXXXXXXX	0,00
Nettovermögen zum 31.12.2023	4 694 042,62	568 364,91	4 892 868,22	0,00	0,00	10 155 275,75

Nachweis über Transferzahlungen (Anlage 6a)

Haushaltskonto	Bezeichnung Ansatz	Bezeichnung Post	Summe Einzahlungen	Summe Auszahlungen
Transferzahlungen von/an Bund, Bundesfonds, Bundeskammern				
Gesamtsumme Transferzahlungen von/an Bund, Bundesfonds, Bundeskammern			2 051 111,73	0,00
Summe Kapitaltransfers			101 058,06	0,00
Summe Laufende Transfers			1 950 053,67	0,00
2/021000+816000	Statistik	Ersatz für stat. Erhebungen	52,90	
2/024000+816100	Wahlangelegenheiten	Kostensätze Land NÖ	3 621,42	
2/240000+860100	Kindergärten	ATZ-Förderung AMS	3 964,15	
2/360000+860000	Aussiedlermuseum Schüttkasten	Transfers von Bund, Bundesfonds und Bundeskammern (BDA)	3 700,00	
2/870001+860000	PV-Anlagen	Einspeiseentgelt ÖMAG	5 137,15	
2/921000+861000	Zwischen Ländern und Gemeinden geteilte Abgaben	Transfers von Ländern, Landesfonds und Landeskammern	15 794,46	
2/925000+859400	Ertragsanteile an gem.Bundesabgaben	Abgabenertragsanteile Bevölkerungsschlüssel (inkl. KEST)	1 746 089,59	
2/940000+860000	Bedarfszuweisungen	Bedarfszuweisung gemäß KIG	13 546,00	
2/941000+860000	Sonstige Finanzzuweisungen nach dem FAG	Transfers von Bund, Bundesfonds und Bundeskammern - § 24a FAG	158 148,00	
6/240000+300000	Kindergärten	Kapitaltransfers von Bund, Bundesfonds und Bundeskammern	90 303,00	
6/612000+300000	Gemeindestraßen	Förderung Bund - öff. Beleuchtung	3 024,00	
6/612000+300001	Gemeindestraßen	Kapitaltransfers KAT Fonds	7 731,06	

Haushaltskonto	Bezeichnung Ansatz	Bezeichnung Post	Summe Einzahlungen	Summe Auszahlungen
Transferzahlungen von/an Länder, Landesfonds, Landeskammern				
Gesamtsumme Transferzahlungen von/an Länder, Landesfonds, Landeskammern			715 061,79	839 181,27
Summe Kapitaltransfers			197 048,68	0,00
Summe Laufende Transfers			518 013,11	839 181,27
2/210000+861000	Allgemeinbildende Pflichtschulen, gemeinsame Kosten	Transfers von Ländern, Landesfonds und Landeskammern	9 000,00	
2/581000+816000	Maßnahmen der Veterinärmedizin	Kostenbeiträge (Kostenersätze) für sonstige Leistungen-Katzenkastrationsaktion	99,60	
2/640000+868000	Einrichtung und Maßnahmen der Strassenverkehrsordnung	Gemeindestraßenstrafen	2 485,00	
2/850000+301000	Betriebe der Wasserversorgung	Kapitaltransfers von Ländern, Landesfonds und Landeskammern	24 060,91	
2/851000+301000	Betriebe der Abwasserbeseitigung	Kapitaltransfers von Ländern, Landesfonds und Landeskammern	43 921,77	
2/940000+861000	Bedarfszuweisungen	Bedarfszuweisungen laufender Transfer	135 262,37	
2/940000+871100	Bedarfszuweisungen	Härteausgleich	15 116,14	
6/029000+871000	Amtsgebäude	Kapitaltransfers aus Gemeinde-Bedarfszuweisungsmittel	150 000,00	
6/612000+301000	Gemeindestraßen	Kapitaltransfers von Ländern, Landesfonds und Landeskammern (ESPG)	10 000,00	
6/612000+871000	Gemeindestraßen	Kapitaltransfers aus Gemeinde-Bedarfszuweisungsmittel	200 000,00	
6/612000+871001	Gemeindestraßen	BZ für Beleuchtungsumstellung	3 300,00	
6/710000+301000	Land-und forstwirtschaftliche Wegeerhaltung	Kapitaltransfers von Ländern, Landesfonds und Landeskammern	2 750,00	
6/710000+871000	Land-und forstwirtschaftliche Wegeerhaltung	Kapitaltransfers aus Gemeinde-Bedarfszuweisungsmittel	2 750,00	
6/850100+301000	WVA Am Schlossblick	Kapitaltransfers von Ländern, Landesfonds und Landeskammern	116 000,00	
6/851100+301000	ABA Am Schlossblick	Kapitaltransfers von Ländern, Landesfonds und Landeskammern	316,00	
1/000000-757000	Gewählte Gemeindeorgane	Schulungskosten für Gemeindevertreter		3 051,59
1/220000-751000	Berufsbildende Pflichtschulen	Berufsschulerhaltungsbeitrag		12 880,00
1/419000-751000	Sonstige Einrichtungen und Maßnahmen	Wohnsitzgemeindebeitrag SHG		36 524,38
1/419000-751100	Sonstige Einrichtungen und Maßnahmen	Sozialhilfe - Beitrag nach Finanzkraft		264 475,76
1/439000-751000	Sonstige Einrichtungen und Maßnahmen	Jugendwohlfahrts- Umlage		50 767,62
1/562000-752000	Gemeindebeitrag zum Krankenanstaltenspr.	NOEKAS Zweck- aufwand		471 481,92

Haushaltskonto	Bezeichnung Ansatz	Bezeichnung Post	Summe Einzahlungen	Summe Auszahlungen
Transferzahlungen von/an Gemeinden, Gemeindeverbände, Gemeindefonds				
Gesamtsumme Transferzahlungen von/an Gemeinden, Gemeindeverbände, Gemeindefonds			5 317,14	258 796,68
Summe Kapitaltransfers			0,00	0,00
Summe Laufende Transfers			5 317,14	258 796,68
2/022000+827000	Standesamt	Personalkosten- ersätze	5 317,14	
1/000000-752000	Gewählte Gemeindeorgane	Gemeindepensionsverband - Pensionskosten Bgm.		17 485,29
1/010000-752000	Gemeindeamt	Gemeindepensionsverband Pensionskosten Gde.beamte		56 337,31
1/022000-752000	Standesamt	Beitrag Standesamtsverband		9 357,72
1/212000-752000	Mittelschule Allentsteig	Schulumlage Mittelschulgde. Allentsteig		72 160,00
1/212100-752000	Mittelschulen sprengelfremd (Waidhofen, Zwettl, Vitis....)	Schulumlagen		6 560,00
1/213000-752000	Sonderschulen	Schulumlage ASO-Gde. Allentsteig		39 200,00
1/214000-752000	Polytechnische Schulen	Schulumlagen Polytechnische Schulen		16 200,00
1/320000-752000	Ausbildung in Musik und darstellender Kunst	Verbandsbeitrag Musikschule Vitis		32 615,09
1/510000-720000	Medizinische Bereichsversorgung	Finanzierungsbeitrag Community Nurse		1 784,97
1/510000-751000	Medizinische Bereichsversorgung	Gemeindearzt Beitrag an Pensionsverband		6 891,97
1/639000-752000	Sonstige Einrichtungen und Maßnahmen	Verbandsbeitrag Wasserverband		204,33
Transferzahlungen von/an Sozialversicherungsträger				
Gesamtsumme Transferzahlungen von/an Sozialversicherungsträger			0,00	0,00
Summe Kapitaltransfers			0,00	0,00
Summe Laufende Transfers			0,00	0,00
Transferzahlungen von/an sonst. Träger des öffentlichen Rechts				
Gesamtsumme Transferzahlungen von/an sonst. Träger des öffentlichen Rechts			234 892,87	0,00
Summe Kapitaltransfers			234 892,87	0,00
Summe Laufende Transfers			0,00	0,00
6/163003+303000	FF-Thaua	Eigenmittelanteil FF-Thaua	116 000,00	
6/360000+303000	Aussiedlermuseum Schüttkasten	Kapitaltransfers von sonstigen Trägern des öffentlichen Rechts und Sozialversicherungsträgern	118 892,87	
Gesamtsumme			3 006 383,53	1 097 977,95

Nachweis über Haushaltsrücklagen und
Zahlungsmittelreserven (Anlage 6b)

Haushaltsrücklagen		Rücklagenstand			Rücklagenstand	Zahlungsmittelreserven		
Nr.	Verwendungszweck	31.12.2022	Zuführungen	Entnahmen	31.12.2023	31.12.2022	31.12.2023	Konto-/Sparbuchnummer
8/9990934/00002	WVA - Rücklage	40 054,71			40 054,71			
8/9990934/00003	ABA - Rücklage	100 000,00			100 000,00			
8/9990934/00004	Miethäuser - Rücklage	85 769,10			85 769,10			
8/9990934/00005	Grundstücksankäufe - Rücklage	515 000,00		495 000,00	20 000,00			
8/9990934/00006	Stadtkernentwicklung / Fassadenaktion - Rücklage	50 000,00		50 000,00	0,00			
8/9990934/00007	EVB Wohnhaus Viktor Fertgasse 3 - Rücklage	43 216,95	18 580,67		61 797,62			
	Zweckgebundene Haushaltsrücklagen	834 040,76	18 580,67	545 000,00	307 621,43			
8/9990935/00001	Allgemeine Haushaltsrücklage	350 000,00		328 986,70	21 013,30	1 455,91	1 014 291,14	ZW 5 210006
8/9990935/00002	Rücklage aus 40% des Eröffnungsbilanzsaldos	3 129 361,74		286 522,04	2 842 839,70			AT09 2027 2011 1137 8152
	Allgemeine Haushaltsrücklagen	3 479 361,74	0,00	615 508,74	2 863 853,00	1 455,91	1 014 291,14	
8/9997935/00001	Haushaltspotential Rücklage	0,00	1 721 393,79		1 721 393,79			
	Rücklagen ohne Zahlungsmittelreserven	0,00	1 721 393,79	0,00	1 721 393,79			
	Gesamtsummen	4 313 402,50	1 739 974,46	1 160 508,74	4 892 868,22	1 455,91	1 014 291,14	

Einzelnachweis über Finanzschulden und Schuldendienst
(Anlage 6c)

Kontonummer Darlehensnr.	Ansatz	Darlehensgeber/Staat Aktenzahl	Verwendungszweck Genehmigungsdatum/-vermerk	Beschluss- Datum	Zinssatz	Währung	Laufzeit Zinsindikator
1. Darlehen für Investitionszwecke							
1.1. ... von Trägern des öffentlichen Rechts							
1.1.1. ... von Bund, Bundesfonds, Bundeskammern							
1.1.2. ... von Ländern, Landesfonds, Landeskammern							
50010 250651	850000	NÖ Wasserwirtschaftsfonds/AT 602506991	Förderung WVA BA01		1,000%	EUR	01.01.2005 - nieder verzin:31.12.2034
50010 250661	850000	NÖ Wasserwirtschaftsfonds/AT 602514277	Förderung WVA BA02		1,000%	EUR	01.01.2008 - nieder verzin:31.12.2036
50010 250671	851000	NÖ Wasserwirtschaftsfonds/AT 602523071	Förderung ABA BA08, Umbau Kläranlage		1,000%	EUR	01.01.2013 - nieder verzin:31.12.2037
1.1.3. ... von Gemeinden, Gemeindeverbänden, Gemeindefonds							
1.1.4. ... von Sozialversicherungsträgern							
1.1.5. ... von sonstigen Trägern des öffentlichen Rechts							
1.2. ... von Beteiligungen der Gebietskörperschaft (ohne Finanzunternehmungen)							
1.3. ... von Unternehmen (ohne Beteiligungen und ohne Finanzunternehmungen)							
1.4. ... von Finanzunternehmen							
1.4.1. ... von Finanzunternehmen im Inland							
50000 25068	851000	Waldviertler Sparkasse Bank AG/AT AT652027200007245350	ABA Allentsteig, BA 15	11.12.2019	1,375%	EUR	30.06.2019 - FIX verzinst 30.06.2044
50000 25069	850000	Waldviertler Sparkasse Bank AG/AT AT602027200007245343	WVA Allentsteig, BA04	11.12.2018	1,375%	EUR	31.12.2019 - FIX verzinst 30.06.2044
50004 25038	851000	BM für Bauten u. Technik Bank Austria/AT 77005802	Kanalbau, Bauabschnitt 1-3 /Schuldschein 25/05/84		2,000%	EUR	01.01.1984 - FIX verzinst 31.12.2024
50005 25051	851000	Umwelt-u. WWF Österr.Kommunalkred./AT 790130	Kanalbau, ABA Allentsteig /Schuldschein 03/01/84		2,000%	EUR	01.01.1993 - FIX verzinst 31.12.2028
50005 25058	851000	Umwelt-u. WWF Österr.Kommunalkred./AT	Kanalbau, ABA Allentsteig, Fondsdarlehen WWF /Schuldschein 11/11/87		2,000%	EUR	01.01.1987 - FIX verzinst 31.12.2032

Kontonummer Darlehensnr.	Darlehenshöhe Gesamt	Buchwert 31.12.2022	Zugang	Tilgung	Zinsen	Summe Schuldendienst	Schuldendienst- ersätze	Buchwert 31.12.2023	Kursgewinn/ -verlust	Buchwert inkl. KG/KV	Netto Schuldendienst
50010 250651	66 107,07	61 900,33	629,19		629,19	629,19		62 529,52		62 529,52	629,19
50010 250661	38 567,40	35 032,98	356,10		356,10	356,10		35 389,08		35 389,08	356,10
50010 250671	450 959,00	461 905,51	4 695,08		4 695,08	4 695,08		466 600,59		466 600,59	4 695,08
50000 25068	201 600,00	173 376,00		8 064,00	2 388,69	10 452,69		165 312,00		165 312,00	10 452,69
50000 25069	476 200,00	409 532,00		19 048,00	5 642,34	24 690,34	4 988,00	390 484,00		390 484,00	19 702,34
50004 25038	1 355 130,34	39 509,89		26 208,67	659,81	26 868,48		13 301,22		13 301,22	26 868,48
50005 25051	1 090 092,51	91 616,84		14 519,98	2 273,80	16 793,78		77 096,86		77 096,86	16 793,78
50005 25058	854 755,16	289 173,33		26 397,93	5 652,13	32 050,06		262 775,40		262 775,40	32 050,06

Kontonummer Darlehensnr.	Ansatz	Darlehensgeber/Staat Aktanzahl	Verwendungszweck Genehmigungsdatum/-vermerk	Beschluss- Datum	Zinssatz Zinsindikator	Währung	Laufzeit
50006 25063	851000	Raibank Waidhofen a.d. Thaya reg. Gen.m.b.H/AT 391-01.01.100.429	Kanalisation Bauabschnitt 04, KG Reinsbach	Betriebe der Abwasserbeseitigung	4,875% EURIBOR	EUR	01.01.2001 - 31.12.2025
50007 25064	851000	Kommunalkredit Austria AG/AT 111874	Abwasserbeseitigungsanlage, BA 05 und BA 07 22.09.2004/GR-Sitzung	Betriebe der Abwasserbeseitigung	4,835% EURIBOR	EUR	01.01.2004 - 31.12.2029
50007 25065	850000	Kommunalkredit Austria AG/AT 111875	Wasserversorgungsanlage, BA 01 22.09.2004/GR-Sitzung	Betriebe der Wasserversorgung	4,835% EURIBOR	EUR	01.01.2004 - 31.12.2029
50009 25066	850000	Bank Austria Creditanstalt AG Public Sector/AT 53817584773	WVA Allentsteig - BA 02, KG Thaua 30.06.2008/GR-Beschluss	Betriebe der Wasserversorgung	4,377% EURIBOR	EUR	01.01.2008 - 31.12.2033
50009 25070	859000	Bank Austria Creditanstalt AG Public Sector/AT 10029143053	LFSA-Darlehen für Zwischenfinanzierung, LWL-Errichtung in Allentsteig	LFSA-Darlehen für Zwischenfinanzierung	4,465% EURIBOR	EUR	01.01.2019 - 31.12.2025
50011 25067	851000	HYPO NOE Gruppe Bank AG/AT 466214000	ABA Allentsteig - BA 08, Umbau-Erweiterung Kläranlage 16.12.2013/Förderzusage NÖWWF und Bund	Betriebe der Abwasserbeseitigung	4,720% EURIBOR	EUR	01.01.2014 - 30.06.2039
50011 25071	851000	HYPO NOE Gruppe Bank AG/AT 466420700	ABA BA16 - Am Schlosblick und Sanierungen /NÖ GO§90 Abs.4 Z.7 genehmigungsfrei	ABA BA.. - Am Schlosblick	0,569% FIX verzinst	EUR	31.12.2021 - 30.12.2047
50011 25072	850000	HYPO NOE Gruppe Bank AG/AT 466420603	WVA BA05 - Am Schlosblick und Sanierungen /NÖ GO§90 Abs.4 Z.7 genehmigungsfrei	WVA BA... - Am Schlosblick	0,569% FIX verzinst	EUR	31.12.2021 - 31.12.2047

1.4.2. ... von Finanzunternehmen im Ausland

1.5. ... von Sonstigen

Zwischensumme**2. Finanzschulden für den laufenden Aufwand**

2.1. ... von Trägern des öffentlichen Rechts

2.1.1. ... von Bund, Bundesfonds, Bundeskammern

2.1.2. ... von Ländern, Landesfonds, Landeskammern

2.1.3. ... von Gemeinden, Gemeindeverbänden, Gemeindefonds

2.1.4. ... von Sozialversicherungsträgern

2.1.5. ... von sonstigen Trägern des öffentlichen Rechts

Kontonummer Darlehensnr.	Darlehenshöhe Gesamt	Buchwert 31.12.2022	Zugang	Tilgung	Zinsen	Summe Schuldendienst	Schuldendienst- ersätze	Buchwert 31.12.2023	Kursgewinn/ -verlust	Buchwert inkl. KG/KV	Netto Schuldendienst
50006 25063	308 859,55	32 028,44		10 278,94	1 101,52	11 380,46	4 505,99	21 749,50		21 749,50	6 874,47
50007 25064	770 850,00	251 099,96		31 354,10	10 541,30	41 895,40	14 304,78	219 745,86		219 745,86	27 590,62
50007 25065	758 250,00	246 195,88		30 741,74	10 335,43	41 077,17	9 339,91	215 454,14		215 454,14	31 737,26
50009 25066	535 000,00	247 177,67		18 402,86	9 391,57	27 794,43	6 562,00	228 774,81		228 774,81	21 232,43
50009 25070	1 155 000,00	275 000,00			8 213,77	8 213,77		275 000,00		275 000,00	8 213,77
50011 25067	2 750 000,00	1 640 210,59		70 808,81	67 667,11	138 475,92	14 015,00	1 569 401,78		1 569 401,78	124 460,92
50011 25071	655 000,00	642 817,78		24 501,40	3 672,82	28 174,22	4 016,00	618 316,38		618 316,38	24 158,22
50011 25072	520 000,00	510 328,62		19 451,50	2 915,82	22 367,32	3 171,00	490 877,12		490 877,12	19 196,32
		5 406 905,82	5 680,37	299 777,93	136 136,48	435 914,41	60 902,68	5 112 808,26	0,00	5 112 808,26	375 011,73

Kontonummer Darlehensnr.	Ansatz	Darlehensgeber/Staat Aktenzahl	Verwendungszweck Genehmigungsdatum/-vermerk	Beschluss- Datum	Zinssatz Zinsindikator	Währung	Laufzeit
2.2.			... von Beteiligungen der Gebietskörperschaft (ohne Finanzunternehmungen)				
2.3.			... von Unternehmen (ohne Beteiligungen und ohne Finanzunternehmungen)				
2.4.			... von Finanzunternehmen				
2.4.1.			... von Finanzunternehmen im Inland				
2.4.2.			... von Finanzunternehmen im Ausland				
2.5.			... von Sonstigen				

Zwischensumme**SUMME (1 und 2)**

Davon ohne A85-89

Davon A85-89

Kontonummer Darlehensnr.	Darlehenshöhe Gesamt	Buchwert 31.12.2022	Zugang	Tilgung	Zinsen	Summe Schuldendienst	Schuldendienst- ersätze	Buchwert 31.12.2023	Kursgewinn/ -verlust	Buchwert inkl. KG/KV	Netto Schuldendienst
		0,00	0,00	0,00	0,00	0,00	0,00	0,00	0,00	0,00	0,00
		5 406 905,82	5 680,37	299 777,93	136 136,48	435 914,41	60 902,68	5 112 808,26	0,00	5 112 808,26	375 011,73
		0,00	0,00	0,00	0,00	0,00	0,00	0,00	0,00	0,00	0,00
		5 406 905,82	5 680,37	299 777,93	136 136,48	435 914,41	60 902,68	5 112 808,26	0,00	5 112 808,26	375 011,73

Nachweis über hausinterne Vergütungen (Anlage 6f)

Gruppenebene		Erträge	Aufwendungen
0	Vertretungskörper und allgemeine Verwaltung	0,00	0,00
1	Öffentliche Ordnung und Sicherheit	0,00	456,25
2	Unterricht, Erziehung, Sport und Wissenschaft	0,00	15 503,38
3	Kunst, Kultur und Kultus	0,00	47 021,13
4	Soziale Wohlfahrt und Wohnbauförderung	0,00	0,00
5	Gesundheit	0,00	0,00
6	Straßen- und Wasserbau, Verkehr	0,00	21 671,87
7	Wirtschaftsförderung	0,00	0,00
8	Dienstleistungen	178 995,94	94 343,31
9	Finanzwirtschaft	0,00	0,00
Summe		178 995,94	178 995,94
Nicht voranschlagswirksame Gebarung		Mittelaufbringung	Mittelverwendung
270	Finanzamt Vorsteuerbeträge (nicht voranschlagswirksame Gebarung)	0,00	0,00
360	Umsatzsteuer (nicht voranschlagswirksame Gebarung)	0,00	0,00
Summe		0,00	0,00

Anlagenspiegel Einzelkonten (Anlage 6g)

Ansatz MVAG Konto	Bezeichnung	Inbetrieb- nahme	RND	ND	Buchwert 31.12.2022	Zugänge/ + Umbuchungen -	Abgänge/	Wertaufholung+/ Wertminderung-	Abschreibung	Buchwert 31.12.2023
024000	Wahlangelegenheiten				2 095,82	0,00	0,00	0,00	220,61	1 875,21
1026	Amts-, Betriebs- und Geschäftsausstattung				2 095,82	0,00	0,00	0,00	220,61	1 875,21
4/0110002/02229	Mobile Wahlkabinen	01.08.2022	8,5	10,0	2 095,82	0,00	0,00	0,00	220,61	1 875,21
029000	Amtsgebäude				884 080,45	236 752,81	280,00	280,00	55 034,76	1 065 798,50
1010	Immaterielle Vermögenswerte				58 071,13	6 797,76	0,00	0,00	3 819,89	61 049,00
4/0440001/02275	Flächenwidmungsplan 7. Änderung inkl. Digitalisierung	18.12.2018	4,5	10,0	4 049,27	0,00	0,00	0,00	736,23	3 313,04
4/0440001/02365	Flächenwidmungsplan 9. Änderung inkl. Digitalisierung			10,0	34 099,38	0,00	0,00	0,00	0,00	34 099,38
4/0440001/02367	Flächenwidmungsplan 8. Änderung inkl. Digitalisierung	01.01.2020	6,0	10,0	12 845,94	0,00	0,00	0,00	1 835,13	11 010,81
4/0440001/02371	Flächenwidmungsplan 10. Änderung inkl. Digitalisierung	01.01.2022	8,0	10,0	7 076,54	6 797,76	0,00	0,00	1 248,53	12 625,77
1021	Grundstücke, Grundstückseinrichtungen und Infrastruktur				24 937,89	0,00	0,00	0,00	0,00	24 937,89
1/0020001/00202	Grundstück Nr. 42/2, KG-Nr. 24002, Bauflächen, Spitalstral	01.01.1900			24 937,89	0,00	0,00	0,00	0,00	24 937,89
1022	Gebäude und Bauten				737 020,19	179 226,78	0,00	0,00	32 805,40	883 441,57
2/0060001/02148	Umbau 2013-2015	30.06.2015	41,0	50,0	527 528,58	0,00	0,00	0,00	12 560,20	514 968,38
2/0060001/02158	Aufzug Schindler AK50750	28.12.1998	24,5	50,0	25 276,96	0,00	0,00	0,00	991,25	24 285,71
2/0060001/02160	Renovierung 1978-1981	30.06.1981	7,0	50,0	93 427,40	0,00	0,00	0,00	11 678,43	81 748,97
2/0060001/02220	Zugang und Hof	03.04.2018	44,0	50,0	10 802,47	0,00	0,00	0,00	240,05	10 562,42
2/0060001/02358	Bauvorhaben 2023 - Sitzungssaal und Restarbeiten 2. Stoc	01.10.2023	49,5	50,0	0,00	104 636,66	0,00	0,00	1 382,97	103 253,69
2/0090002/00001	Ordination Rathaus Allentsteig - 2. Stock	01.03.2023	49,0	50,0	65 836,96	74 590,12	0,00	0,00	2 808,54	137 618,54
2/0110001/02167	Bibliothek neu - ehem. Wahllokal EG Rathause, Bauvorhab	08.07.2022	3,5	5,0	5 378,38	0,00	0,00	0,00	1 195,20	4 183,18
2/0120001/02169	Heizung-FW Anschluss	31.10.2012	3,5	15,0	8 769,44	0,00	0,00	0,00	1 948,76	6 820,68
1024	Sonderanlagen				42 355,41	0,00	0,00	0,00	2 921,06	39 434,35
2/0120001/02170	PV-Anlage Rathaus - Inbetriebnahmen Mai 2022	08.07.2022	13,5	15,0	42 355,41	0,00	0,00	0,00	2 921,06	39 434,35
1026	Amts-, Betriebs- und Geschäftsausstattung				28 860,04	50 728,27	280,00	280,00	15 982,49	63 605,82
2/0440001/02168	Software	15.02.2015	1,0	10,0	2 165,00	0,00	0,00	0,00	1 082,50	1 082,50
2/0440001/02222	K5- Umstellung und Programm	13.12.2018	4,5	10,0	10 255,08	0,00	0,00	0,00	1 864,56	8 390,52
4/0110002/02161	Küchenblock-Besprechungszimmer	19.06.2015	1,0	10,0	103,25	0,00	0,00	0,00	51,63	51,62
4/0110002/02162	Büromöbel	15.06.2015	1,0	10,0	2 447,51	0,00	0,00	0,00	1 223,76	1 223,75
4/0110002/02171	Lamellenvorhänge	01.09.2015	1,5	10,0	716,31	0,00	0,00	0,00	286,52	429,79
4/0110002/02221	Kaffeemaschine Küche	22.05.2019	5,0	10,0	419,40	0,00	0,00	0,00	69,90	349,50
4/0110002/02223	Archiv-Regale	23.07.2015	1,5	10,0	375,00	0,00	0,00	0,00	150,00	225,00
4/0110002/02224	Pausenraum - Teeküche 1. Stock	19.04.2021	7,0	10,0	802,17	0,00	0,00	0,00	100,27	701,90
4/0110002/02225	Altes Inventar - Einrichtungsgegenstände - bereits vollstän	08.07.2022	10,0	10,0	0,00	0,00	280,00	280,00	0,00	0,00
4/0110002/02227	Bibliothek neu - ehem. Wahllokal EG Rathaus, Bauvorhabe	08.07.2022	8,5	10,0	4 096,38	0,00	0,00	0,00	431,20	3 665,18
4/0110002/02228	EPSON SC-T5100 Plotter	05.06.2022	8,0	10,0	2 106,00	0,00	0,00	0,00	234,00	1 872,00
4/0110002/02230	Einrichtung und Ausstattung Sitzungssaal Rathaus Allentst	01.10.2023	9,5	10,0	0,00	17 928,77	0,00	0,00	896,44	17 032,33
4/0180001/02167	Netzwerk	15.02.2015	0,0	7,0	0,00	0,00	0,00	0,00	0,00	0,00

Ansatz MVAG Konto	Bezeichnung	Inbetrieb- nahme	RND	ND	Buchwert 31.12.2022	Zugänge/ + Umbuchungen	Abgänge/ -	Wertaufholung+/ Wertminderung-	Abschreibung	Buchwert 31.12.2023
4/0180003/02166	Hardware Arbeitsplätze	15.02.2015	0,0	4,0	0,00	0,00	0,00	0,00	0,00	0,00
4/0180003/02167	Erneuerung Arbeitsplätze, Server- und Netzwerktechnik 20	01.03.2023	3,0	4,0	0,00	32 799,50	0,00	0,00	9 213,60	23 585,90
4/0440001/02364	Softwareupdate auf Windows 10 samt SSD-Einbau	07.02.2020	10,0	10,0	0,00	0,00	0,00	0,00	0,00	0,00
4/0440001/02368	Update Windows Server Software 2021 und SQL	01.02.2021	7,0	10,0	3 024,85	0,00	0,00	0,00	378,11	2 646,74
4/0440001/02370	Exchange-Online Umstellung 2022	02.03.2022	9,0	10,0	2 349,09	0,00	0,00	0,00	0,00	2 349,09
1311	Investitionszuschüsse von Trägern öffentlichen Rechts				-7 164,21	0,00	0,00	0,00	-494,08	-6 670,13
2/0120001/02171	KT PV-Anlage Rathaus - Inbetriebnahmen Mai 2022 ÖMAC	12.10.2022	13,5	15,0	-7 164,21	0,00	0,00	0,00	-494,08	-6 670,13
031000	Raumordnung und Raumplanung				20 181,60	0,00	0,00	0,00	5 194,69	14 986,91
1010	Immaterielle Vermögenswerte				20 181,60	0,00	0,00	0,00	5 194,69	14 986,91
4/0440001/02271	Flächenwidmungspläne bis 3. Änderung	01.01.1900	0,0	10,0	0,00	0,00	0,00	0,00	0,00	0,00
4/0440001/02272	Flächenwidmungsplan 4. Änderung	21.12.2009	0,0	10,0	0,00	0,00	0,00	0,00	0,00	0,00
4/0440001/02273	Flächenwidmungsplan 5. Änderung	22.10.2015	1,5	10,0	3 993,15	0,00	0,00	0,00	1 597,26	2 395,89
4/0440001/02274	Flächenwidmungsplan 6. Änderung inkl. Digitalisierung	08.09.2017	3,5	10,0	16 188,45	0,00	0,00	0,00	3 597,43	12 591,02
163000	Freiwillige Feuerwehren				379 846,91	241 574,75	116 000,00	0,00	14 925,33	490 496,33
1021	Grundstücke, Grundstückseinrichtungen und Infrastruktur				50 128,25	0,00	0,00	0,00	2 104,05	48 024,20
1/0020001/00254	Grundstück Nr. .31, KG-Nr. 24005, Bauflächen, Bernschlag	01.01.1900			2 027,58	0,00	0,00	0,00	0,00	2 027,58
1/0020001/00333	Grundstück Nr. .64, KG-Nr. 24062, Bauflächen Gebäude, 6	01.01.1900			949,08	0,00	0,00	0,00	0,00	949,08
1/0020001/00004	Grundstück Nr. .142/1, KG-Nr. 24002, Bauflächen, Seestrai	01.01.1900			1 620,30	0,00	0,00	0,00	0,00	1 620,30
1/0020001/00005	Grundstück Nr. .142/1, KG-Nr. 24002, Bauflächen, Seestrai	01.01.1900			1 502,46	0,00	0,00	0,00	0,00	1 502,46
3/0070003/02303	Löschteich KG Reinsbach Sanierung 2006	29.12.2006	15,5	33,0	4 775,51	0,00	0,00	0,00	289,42	4 486,09
3/0070003/02305	Löschteich KG Bernschlag Sanierung 2009	30.12.2009	18,5	33,0	20 869,15	0,00	0,00	0,00	1 070,21	19 798,94
3/0070003/02306	Löschteich Hauptstraße Sanierung 2013-2014	06.11.2014	23,5	33,0	17 047,35	0,00	0,00	0,00	695,81	16 351,54
3/0070003/02323	Löschteich Hauptstraße-Rep. Reparatur 2017	21.08.2017	26,5	33,0	1 336,82	0,00	0,00	0,00	48,61	1 288,21
1022	Gebäude und Bauten				336 888,71	9 574,75	0,00	0,00	7 708,11	338 755,35
2/0060001/02110	Zubau Feuerwehrhaus 2006	31.12.2006	32,5	50,0	30 202,18	0,00	0,00	0,00	901,56	29 300,62
2/0060001/02318	Schlauchturm	30.12.2005	31,5	50,0	20 508,96	0,00	0,00	0,00	631,04	19 877,92
2/0060001/02327	Fenstertausch	01.12.2016	42,5	50,0	4 484,41	0,00	0,00	0,00	103,09	4 381,32
2/0060001/02354	Gebäude FF-Thaua Altbestand und Zubau	09.05.2023	49,0	50,0	275 016,43	9 574,75	0,00	0,00	5 878,89	278 712,29
3/0060001/02304	Fassadenfärbelung FF-Thaua	07.11.2007	33,5	50,0	6 676,73	0,00	0,00	0,00	193,53	6 483,20
1025	Technische Anlagen, Fahrzeuge und Maschinen				5 909,66	232 000,00	0,00	0,00	1 688,47	236 221,19
4/0150002/02326	Kommandofahrzeug Anteil-Gemeinde	30.12.2016	2,5	10,0	5 909,66	0,00	0,00	0,00	1 688,47	4 221,19
4/0150002/02379	HLF2 FF-Thaua			10,0	0,00	232 000,00	0,00	0,00	0,00	232 000,00
1026	Amts-, Betriebs- und Geschäftsausstattung				26 877,86	0,00	0,00	0,00	4 954,69	21 923,17
4/0370001/02319	Anschaftungen 2019	28.05.2019	5,0	10,0	1 252,89	0,00	0,00	0,00	208,82	1 044,07
4/0370001/02320	Anschaftungen 2019	27.06.2019	5,0	10,0	515,12	0,00	0,00	0,00	85,85	429,27

Ansatz MVAG Konto	Bezeichnung	Inbetrieb- nahme	RND	ND	Buchwert 31.12.2022	Zugänge/ + Umbuchungen -	Abgänge/	Wertaufholung+/ Wertminderung-	Abschreibung	Buchwert 31.12.2023
4/0370001/02321	Anschaffungen 2018	28.08.2018	4,5	10,0	3 496,70	0,00	0,00	0,00	635,76	2 860,94
4/0370001/02322	Anschaffungen 2018	29.06.2018	4,0	10,0	724,37	0,00	0,00	0,00	144,87	579,50
4/0370001/02324	Anschaffungen 2017	03.07.2017	3,5	10,0	1 820,57	0,00	0,00	0,00	404,57	1 416,00
4/0370001/02334	Anschaffungen 2016	20.05.2016	2,0	10,0	648,16	0,00	0,00	0,00	216,05	432,11
4/0370001/02335	Anschaffungen 2015	29.01.2015	1,0	10,0	238,70	0,00	0,00	0,00	119,35	119,35
4/0370001/02336	Anschaffungen 2015	29.12.2015	1,5	10,0	510,61	0,00	0,00	0,00	204,24	306,37
4/0370001/02337	Anschaffungen 2014	20.06.2014	0,0	10,0	266,04	0,00	0,00	0,00	266,04	0,00
4/0370001/02338	Anschaffungen 2014	21.07.2014	0,5	10,0	712,26	0,00	0,00	0,00	474,84	237,42
4/0370001/02339	Anschaffungen 2014	03.11.2014	0,5	10,0	82,50	0,00	0,00	0,00	55,00	27,50
4/0370001/02340	Anschaffungen 2013	09.10.2013	0,0	10,0	307,13	0,00	0,00	0,00	307,13	0,00
4/0370001/02341	Anschaffungen 2012	21.12.2012	0,0	10,0	0,00	0,00	0,00	0,00	0,00	0,00
4/0370001/02342	Anschaffungen 2012	14.12.2012	0,0	10,0	0,00	0,00	0,00	0,00	0,00	0,00
4/0370001/02343	Anschaffungen 2012	21.12.2012	0,0	10,0	0,00	0,00	0,00	0,00	0,00	0,00
4/0370001/02344	Anschaffungen 2011	26.09.2011	0,0	10,0	0,00	0,00	0,00	0,00	0,00	0,00
4/0370001/02345	Anschaffungen 2011	22.12.2011	0,0	10,0	0,00	0,00	0,00	0,00	0,00	0,00
4/0370001/02346	Anschaffungen 2010	20.12.2010	0,0	10,0	0,00	0,00	0,00	0,00	0,00	0,00
4/0370001/02347	Anschaffungen 2010	27.12.2010	0,0	10,0	0,00	0,00	0,00	0,00	0,00	0,00
4/0370001/02348	Anschaffungen 2009	28.12.2009	0,0	10,0	0,00	0,00	0,00	0,00	0,00	0,00
4/0370001/02349	Anschaffungen 2009	28.12.2009	0,0	10,0	0,00	0,00	0,00	0,00	0,00	0,00
4/0370001/02350	Anschaffungen 2008	04.11.2008	0,0	10,0	0,00	0,00	0,00	0,00	0,00	0,00
4/0370001/02351	Anschaffungen 2008	05.11.2008	0,0	10,0	0,00	0,00	0,00	0,00	0,00	0,00
4/0370001/02352	Anschaffungen 2020	05.06.2020	10,0	10,0	0,00	0,00	0,00	0,00	0,00	0,00
4/0370001/02353	Anschaffungen 2020	05.06.2020	10,0	10,0	0,00	0,00	0,00	0,00	0,00	0,00
4/0370001/02354	Anschaffungen 2021	14.10.2021	7,5	10,0	2 005,44	0,00	0,00	0,00	235,93	1 769,51
4/0370001/02355	Anschaffungen 2021	14.10.2021	7,5	10,0	1 168,03	0,00	0,00	0,00	137,42	1 030,61
4/0370001/02356	Anschaffungen 2022	26.01.2022	8,0	10,0	11 662,89	0,00	0,00	0,00	1 295,88	10 367,01
4/0370001/02357	Anschaffungen 2022	01.02.2022	8,0	10,0	1 466,45	0,00	0,00	0,00	162,94	1 303,51
1311	Investitionszuschüsse von Trägern öffentlichen Rechts				-39 957,57	0,00	116 000,00	0,00	-1 529,99	-154 427,58
2/0060001/02356	Gebäude FF-Thaua - KT Altbestand und Zubau-KIP-Förder	09.05.2023	49,0	50,0	-37 207,11	0,00	0,00	0,00	-744,14	-36 462,97
4/0150002/02378	KT Kommandofahrzeug Anteil-Gemeinde KT	13.12.2017	2,5	10,0	-2 750,46	0,00	0,00	0,00	-785,85	-1 964,61
4/0150002/02380	KT-HLF2 FF-Thaua (Eigenmittel FF-Thaua) Anteil FF-Thau			10,0	0,00	0,00	116 000,00	0,00	0,00	-116 000,00
211000 Volksschule					34 981,68	4 078,97	0,00	0,00	8 136,52	30 924,13
1021	Grundstücke, Grundstückseinrichtungen und Infrastruktur				2 010,85	0,00	0,00	0,00	61,87	1 948,98
3/0070003/02378	Anteilige Kosten für Sichtschutz Mülltonnen	20.09.2022	31,5	33,0	2 010,85	0,00	0,00	0,00	61,87	1 948,98
1026	Amts-, Betriebs- und Geschäftsausstattung				32 970,83	4 078,97	0,00	0,00	8 074,65	28 975,15
5/0110002/02276	Ausstattung 2008	10.03.2008	0,0	10,0	0,00	0,00	0,00	0,00	0,00	0,00
5/0110002/02277	Ausstattung 2009	31.12.2009	0,0	10,0	0,00	0,00	0,00	0,00	0,00	0,00

Ansatz MVAG Konto	Bezeichnung	Inbetrieb- nahme	RND	ND	Buchwert 31.12.2022	Zugänge/ + Umbuchungen -	Abgänge/	Wertaufholung+/ Wertminderung-	Abschreibung	Buchwert 31.12.2023
5/0110002/02278	Ausstattung 2010	14.12.2010	0,0	10,0	0,00	0,00	0,00	0,00	0,00	0,00
5/0110002/02279	Ausstattung 2011	15.11.2011	0,0	10,0	0,00	0,00	0,00	0,00	0,00	0,00
5/0110002/02280	Ausstattung 2012	20.12.2012	0,0	10,0	0,00	0,00	0,00	0,00	0,00	0,00
5/0110002/02281	Ausstattung 2013	09.12.2013	0,0	10,0	384,03	0,00	0,00	0,00	384,03	0,00
5/0110002/02282	Ausstattung 2014	31.12.2014	0,5	10,0	704,33	0,00	0,00	0,00	469,55	234,78
5/0110002/02283	Ausstattung 2015	08.09.2015	1,5	10,0	1 227,84	0,00	0,00	0,00	491,14	736,70
5/0110002/02284	Ausstattung 2016	31.05.2016	2,0	10,0	434,10	0,00	0,00	0,00	144,70	289,40
5/0110002/02285	Ausstattung 2017	29.09.2017	3,5	10,0	3 334,43	0,00	0,00	0,00	740,98	2 593,45
5/0110002/02286	Ausstattung 2018	19.12.2018	4,5	10,0	2 257,09	0,00	0,00	0,00	410,38	1 846,71
5/0110002/02287	Ausstattung 2019	03.04.2019	5,0	10,0	3 877,59	0,00	0,00	0,00	646,27	3 231,32
5/0110002/02288	Ausstattung 2020	01.10.2020	6,5	10,0	4 816,13	0,00	0,00	0,00	642,15	4 173,98
5/0110002/02290	Ausstattung 2021	21.05.2021	7,0	10,0	5 924,02	0,00	0,00	0,00	740,50	5 183,52
5/0110002/02291	Ausstattung 2022	14.03.2022	8,0	10,0	10 011,27	0,00	0,00	0,00	1 112,36	8 898,91
5/0110002/02292	Ausstattung 2023	24.08.2023	9,5	10,0	0,00	1 834,35	0,00	0,00	250,37	1 583,98
5/0110002/02294	Ausstattung für Umsiedelung in ASO und später Weiterverv	01.09.2023	10,0	10,0	0,00	355,63	0,00	0,00	355,63	0,00
5/0400002/00001	Tablets Volksschule - 10 Stück, Ankauf Oktober 2023	19.10.2023	4,5	5,0	0,00	1 888,99	0,00	0,00	1 686,59	202,40
240000 Kindergärten					222 231,30	468 815,14	90 303,00	0,00	31 546,04	569 197,40
1021	Grundstücke, Grundstückseinrichtungen und Infrastruktur				20 599,04	0,00	0,00	0,00	560,17	20 038,87
1/0020001/00038	Grundstück Nr. 190/1, KG-Nr. 24002, Bauflächen, Schaichg	01.01.1900			8 396,10	0,00	0,00	0,00	0,00	8 396,10
1/0030002/00039	Grundstück Nr. 190/1, KG-Nr. 24002, Wald, Schaichgasse	01.01.1900			2 463,79	0,00	0,00	0,00	0,00	2 463,79
2/0040007/02053	Gartenzaun	01.09.2017	26,5	33,0	7 829,39	0,00	0,00	0,00	284,71	7 544,68
4/0070003/02159	Gartenspielgeräte div. bereits abgeschriebene Spielgeräte i	01.01.1900	0,0	33,0	0,00	0,00	0,00	0,00	0,00	0,00
4/0290003/02057	Doppelschaukel	01.10.2018	4,5	10,0	791,28	0,00	0,00	0,00	143,87	647,41
4/0290003/02060	Turmkombination Spatz	19.07.2011	0,0	10,0	0,00	0,00	0,00	0,00	0,00	0,00
4/0290003/02156	Spielgeräte 2021	21.10.2021	7,5	10,0	1 118,48	0,00	0,00	0,00	131,59	986,89
1022	Gebäude und Bauten				217 316,13	468 815,14	0,00	0,00	31 343,53	654 787,74
2/0060001/02046	Gebäude	01.01.1978	4,0	50,0	116 758,00	0,00	0,00	0,00	23 351,60	93 406,40
2/0060001/02048	Fußbodensanierung 1992	01.10.1992	18,5	50,0	19 560,59	0,00	0,00	0,00	1 003,11	18 557,48
2/0060001/02049	Rasterdecke	01.02.1993	19,0	50,0	1 849,16	0,00	0,00	0,00	92,46	1 756,70
2/0060001/02051	Zubau 2010	01.01.2010	36,0	50,0	34 869,43	0,00	0,00	0,00	942,42	33 927,01
2/0060001/02357	Thermische Sanierung, Um- und Zubau Gebäude NÖ Land			50,0	0,00	468 815,14	0,00	0,00	1 534,82	467 280,32
2/0110002/02055	Zubau - Turmkombination	01.07.2011	0,0	10,0	0,00	0,00	0,00	0,00	0,00	0,00
2/0120001/02052	Heizungsumbau FW	01.10.2009	0,5	15,0	3 491,16	0,00	0,00	0,00	2 327,44	1 163,72
4/0060001/02047	Dachsanierung	01.09.1992	18,5	50,0	40 787,79	0,00	0,00	0,00	2 091,68	38 696,11
4/0110002/02054	Wickelraum Umbau	01.02.2010	0,0	10,0	0,00	0,00	0,00	0,00	0,00	0,00
1026	Amts-, Betriebs- und Geschäftsausstattung				296,98	0,00	0,00	0,00	74,25	222,73
4/0100005/02062	Möbel f. Portolio	05.05.2010	0,0	10,0	0,00	0,00	0,00	0,00	0,00	0,00

Ansatz MVAG Konto	Bezeichnung	Inbetrieb- nahme	RND	ND	Buchwert 31.12.2022	Zugänge/ + Umbuchungen -	Abgänge/	Wertaufholung+/ Wertminderung-	Abschreibung	Buchwert 31.12.2023
4/0100005/02063	Garderobeschränke	25.11.2010	0,0	10,0	0,00	0,00	0,00	0,00	0,00	0,00
4/0110002/02059	Ausstattung Innen	25.03.2009	0,0	10,0	0,00	0,00	0,00	0,00	0,00	0,00
4/0110002/02061	Holzspielzeug div.	30.06.2011	0,0	10,0	0,00	0,00	0,00	0,00	0,00	0,00
4/0110002/02085	Zubau Küche	10.12.2009	0,0	10,0	0,00	0,00	0,00	0,00	0,00	0,00
4/0180003/02056	Laptop u. Drucker Kanzlei	01.03.2015	0,0	4,0	0,00	0,00	0,00	0,00	0,00	0,00
4/0180004/02058	Kyocera Kopierer	04.06.2019	3,0	8,0	296,98	0,00	0,00	0,00	74,25	222,73
1311	Investitionszuschüsse von Trägern öffentlichen Rechts				-15 980,85	0,00	90 303,00	0,00	-431,91	-105 851,94
2/0060001/02355	KT Zubau 2010	13.02.2013	36,0	50,0	-15 980,85	0,00	0,00	0,00	-431,91	-15 548,94
2/0060001/02359	KT-Thermische Sanierung, Um- und Zubau Gebäude NÖ L			50,0	0,00	0,00	90 303,00	0,00	0,00	-90 303,00
262000 Sportplätze					23 608,79	0,00	0,00	0,00	1 098,09	22 510,70
1021	Grundstücke, Grundstückseinrichtungen und Infrastruktur				30 455,72	0,00	0,00	0,00	1 416,55	29 039,17
3/0040013/02329	Kunstrasenplatz	25.11.2011	20,5	33,0	30 455,72	0,00	0,00	0,00	1 416,55	29 039,17
1311	Investitionszuschüsse von Trägern öffentlichen Rechts				-6 846,93	0,00	0,00	0,00	-318,46	-6 528,47
3/0040013/02379	KT Kunstrasenplatz	06.03.2012	20,5	33,0	-6 846,93	0,00	0,00	0,00	-318,46	-6 528,47
269000 Sonstige Einrichtungen und Maßnahmen					57 696,40	0,00	0,00	0,00	3 776,99	53 919,41
1021	Grundstücke, Grundstückseinrichtungen und Infrastruktur				45 670,15	0,00	0,00	0,00	2 832,82	42 837,33
1/0020001/00107	Grundstück Nr. 3639/3, KG-Nr. 24002, landwirtschaftlich ge	01.01.1900			8 683,96	0,00	0,00	0,00	0,00	8 683,96
1/0030002/00108	Grundstück Nr. 3639/3, KG-Nr. 24002, Wald Wald (ohne St	01.01.1900			8 138,01	0,00	0,00	0,00	0,00	8 138,01
3/0040013/00439	Beachvolleyballplatz	01.07.1999	8,5	33,0	1 774,74	0,00	0,00	0,00	186,81	1 587,93
3/0040013/00444	Erweiterung 2017	09.08.2017	26,5	33,0	19 213,76	0,00	0,00	0,00	698,68	18 515,08
5/0350003/00441	Sanitärcontainer	29.03.2017	3,0	10,0	7 226,10	0,00	0,00	0,00	1 806,53	5 419,57
5/0350004/00443	Beleuchtung	20.10.2017	3,5	10,0	633,58	0,00	0,00	0,00	140,80	492,78
1022	Gebäude und Bauten				8 859,02	0,00	0,00	0,00	571,55	8 287,47
3/0070002/00437	Blockhaus 1996	01.07.1998	0,0	20,0	0,00	0,00	0,00	0,00	0,00	0,00
3/0070002/00442	Erw. Blockhaus	02.07.2018	14,5	20,0	8 859,02	0,00	0,00	0,00	571,55	8 287,47
5/0350003/00436	TOI-TOI WCs	01.12.1998	0,0	10,0	0,00	0,00	0,00	0,00	0,00	0,00
1024	Sonderanlagen				3 167,23	0,00	0,00	0,00	372,62	2 794,61
5/0070003/00440	Grundstückseinr.	01.07.1998	7,5	33,0	3 167,23	0,00	0,00	0,00	372,62	2 794,61
273000 Volksbüchereien					300,00	0,00	0,00	0,00	150,00	150,00
1022	Gebäude und Bauten				0,00	0,00	0,00	0,00	0,00	0,00
2/0110001/02164	Raumausstattung-Korkboden	03.06.2013	0,0	5,0	0,00	0,00	0,00	0,00	0,00	0,00
2/0350004/02165	Raumausstattung-Beleuchtung	03.06.2013	0,0	10,0	0,00	0,00	0,00	0,00	0,00	0,00

Ansatz	MVAG	Bezeichnung	Inbetrieb-	RND	ND	Buchwert	Zugänge/	Abgänge/	Wertaufholung+/	Abschreibung	Buchwert
	Konto		nahme			31.12.2022	+ Umbuchungen -	-	Wertminderung-		31.12.2023
	1026	Amts-, Betriebs- und Geschäftsausstattung				300,00	0,00	0,00	0,00	150,00	150,00
	4/0110002/02163	Schreibtisch-Arbeitsplatz	01.03.2015	1,0	10,0	300,00	0,00	0,00	0,00	150,00	150,00
360000	Aussiedlermuseum	Schüttkasten				154 884,89	0,00	118 892,87	0,00	8 217,32	27 774,70
	1021	Grundstücke, Grundstückseinrichtungen und Infrastruktur				10 369,78	0,00	0,00	0,00	436,00	9 933,78
	1/0020001/00020	Grundstück Nr. .4, KG-Nr. 24002, Bauflächen Gebäude, 18	01.01.1900			2 739,78	0,00	0,00	0,00	0,00	2 739,78
	3/0060001/02308	Ankaufswert von Rep. Österreich Schüttkasten	26.07.1990	16,5	50,0	7 630,00	0,00	0,00	0,00	436,00	7 194,00
	1026	Amts-, Betriebs- und Geschäftsausstattung				144 515,11	0,00	0,00	0,00	15 212,12	129 302,99
	5/0110002/02289	Schüttkasten - Museumsneugestaltung	30.09.2022	8,5	10,0	144 515,11	0,00	0,00	0,00	15 212,12	129 302,99
	1311	Investitionszuschüsse von Trägern öffentlichen Rechts				0,00	0,00	118 892,87	0,00	-7 430,80	-111 462,07
	5/0110002/02293	KT Schüttkasten - Museumsneugestaltung INTERREG-För	01.11.2022	7,5	9,0	0,00	0,00	118 892,87	0,00	-7 430,80	-111 462,07
363000	Altstadterhaltung und Ortsbildpflege					0,00	11 264,87	0,00	0,00	563,24	10 701,63
	1024	Sonderanlagen				0,00	11 264,87	0,00	0,00	563,24	10 701,63
	5/0350004/00444	Weihnachtsbeleuchtung 2023 für Stadt	16.11.2023	9,5	10,0	0,00	11 264,87	0,00	0,00	563,24	10 701,63
390000	Kirchliche Angelegenheiten					55 474,73	0,00	0,00	0,00	1 339,64	54 135,09
	1021	Grundstücke, Grundstückseinrichtungen und Infrastruktur				3 652,52	0,00	0,00	0,00	0,00	3 652,52
	1/0020001/00251	Grundstück Nr. .11/1, KG-Nr. 24005, Bauflächen Gebäude, 01.01.1900				1 020,98	0,00	0,00	0,00	0,00	1 020,98
	1/0020001/00296	Grundstück Nr. .32, KG-Nr. 24048, Bauflächen Gebäude, 6	01.01.1900			877,18	0,00	0,00	0,00	0,00	877,18
	1/0020001/00332	Grundstück Nr. .10, KG-Nr. 24062, Bauflächen Gebäude, 6	01.01.1900			934,70	0,00	0,00	0,00	0,00	934,70
	1/0020001/00400	Grundstück Nr. .22/2, KG-Nr. 24072, Bauflächen Gebäude, 01.01.1900				819,66	0,00	0,00	0,00	0,00	819,66
	1022	Gebäude und Bauten				51 822,21	0,00	0,00	0,00	1 339,64	50 482,57
	3/0060001/02143	Sanierung Kapelle Reinsbach	30.12.2010	36,5	50,0	13 846,60	0,00	0,00	0,00	369,24	13 477,36
	3/0060001/02144	Sanierung Kapelle Thaua	15.09.2014	40,5	50,0	15 046,28	0,00	0,00	0,00	362,56	14 683,72
	3/0060001/02145	Sanierung Kapelle Zwinzen	09.12.2014	40,5	50,0	6 167,42	0,00	0,00	0,00	148,61	6 018,81
	3/0060001/02219	Sanierung Kapelle Bernschlag	15.12.2009	35,5	50,0	16 761,91	0,00	0,00	0,00	459,23	16 302,68
529000	Sonstige Maßnahmen					6 489,18	0,00	0,00	0,00	282,14	6 207,04
	1024	Sonderanlagen				12 858,42	0,00	0,00	0,00	559,06	12 299,36
	4/0070003/02246	Stromtankstelle Am Stadtberg für einspurige E-Fahrzeuge	03.06.2013	22,0	33,0	12 858,42	0,00	0,00	0,00	559,06	12 299,36
	1311	Investitionszuschüsse von Trägern öffentlichen Rechts				-6 369,24	0,00	0,00	0,00	-276,92	-6 092,32
	4/0070003/02374	KT Stromtankstelle Am Stadtberg für einspurige E-Fahrzeu	07.08.2013	22,0	33,0	-6 369,24	0,00	0,00	0,00	-276,92	-6 092,32
612000	Gemeindestraßen					2 507 148,88	409 340,83	20 481,06	0,00	219 219,08	2 676 789,57
	1021	Grundstücke, Grundstückseinrichtungen und Infrastruktur				2 662 163,85	409 340,83	0,00	0,00	224 593,91	2 846 910,77
	2/0040001/01724	Am Holzweg / Fahrbahn Fläche 324,96 m², Oberfläche Asp	01.01.2000	8,2	33,0	4 529,76	0,00	0,00	0,00	492,37	4 037,39

Ansatz MVAG Konto	Bezeichnung	Inbetrieb- nahme	RND	ND	Buchwert 31.12.2022	Zugänge/ + Umbuchungen -	Abgänge/	Wertaufholung+/ Wertminderung-	Abschreibung	Buchwert 31.12.2023
2/0040001/01725	Pfarrer Josef Edinger Platz / Geh- und Radweg Fläche 118	01.01.2000	8,2	33,0	1 325,64	0,00	0,00	0,00	144,09	1 181,55
2/0040001/01726	Pfarrer Josef Edinger Platz / Fahrbahn Fläche 851,83 m², C	01.01.2000	8,2	33,0	11 873,93	0,00	0,00	0,00	1 290,64	10 583,29
2/0040001/01727	Pfarrer Josef Edinger Platz / Geh- und Radweg Fläche 118	01.01.1993	1,6	33,0	373,12	0,00	0,00	0,00	143,51	229,61
2/0040001/01728	Hauptstraße / Fahrbahn Fläche 227,61 m², Oberfläche Asp	01.01.2006	14,8	33,0	5 448,86	0,00	0,00	0,00	344,86	5 104,00
2/0040001/01729	Friedhofszufahrt / Fahrbahn Fläche 1.074,28 m², Oberfläch	01.01.2000	8,2	33,0	14 974,80	0,00	0,00	0,00	1 627,70	13 347,10
2/0040001/01730	Viktor Fertgasse / Fahrbahn Fläche 1.505,84 m², Oberfläch	01.01.1993	1,6	33,0	5 932,07	0,00	0,00	0,00	2 281,57	3 650,50
2/0040001/01731	Viktor Fertgasse / Geh- und Radweg Fläche 71,16 m², Obe	01.01.2000	8,2	33,0	793,55	0,00	0,00	0,00	86,26	707,29
2/0040001/01732	Bahnhofstraße / Fahrbahn Fläche 245,04 m², Oberfläche A	01.01.2000	8,2	33,0	3 415,64	0,00	0,00	0,00	371,27	3 044,37
2/0040001/01733	Bahnhofstraße / Fahrbahn Fläche 432,10 m², Oberfläche A	01.01.1986	0,0	33,0	0,00	0,00	0,00	0,00	0,00	0,00
2/0040001/01735	Thaua / Fahrbahn Fläche 5.738,02 m², Oberfläche Asphalt,	01.01.2000	8,2	33,0	79 984,46	0,00	0,00	0,00	8 693,96	71 290,50
2/0040001/01736	Reinsbach / Fahrbahn Fläche 935,50 m², Oberfläche Asphz	01.01.2000	8,2	33,0	13 040,22	0,00	0,00	0,00	1 417,42	11 622,80
2/0040001/01737	Hintausweg Bernschlag / Fahrbahn Fläche 1.122,72 m², Ot	01.01.1993	1,6	33,0	4 422,84	0,00	0,00	0,00	1 701,09	2 721,75
2/0040001/01738	Bernschlag / Fahrbahn Fläche 3.563,88 m², Oberfläche Asp	01.01.2000	8,2	33,0	49 678,26	0,00	0,00	0,00	5 399,81	44 278,45
2/0040001/01739	Bernschlag / Parkstreifen Fläche 250,20 m², Oberfläche As	01.01.2006	14,8	33,0	4 791,72	0,00	0,00	0,00	303,27	4 488,45
2/0040001/01740	Bernschlag / Parkstreifen Fläche 53,98 m², Oberfläche Asp	01.01.2000	8,2	33,0	601,96	0,00	0,00	0,00	65,43	536,53
2/0040001/01741	Leutmezigasse / Fahrbahn Fläche 592,50 m², Oberfläche	01.01.1993	1,6	33,0	2 334,08	0,00	0,00	0,00	897,72	1 436,36
2/0040001/01742	Waidackerweg / Fahrbahn Fläche 398,22 m², Oberfläche A	01.01.2006	14,8	33,0	9 533,16	0,00	0,00	0,00	603,36	8 929,80
2/0040001/01743	Spitalstraße / Fahrbahn Fläche 534,45 m², Oberfläche Asp	01.01.1993	1,6	33,0	2 105,41	0,00	0,00	0,00	809,77	1 295,64
2/0040001/01744	Bernschlag / Fahrbahn Fläche 112,80 m², Oberfläche Asp	01.01.1986	0,0	33,0	0,00	0,00	0,00	0,00	0,00	0,00
2/0040001/01745	Bernschlag / Fahrbahn Fläche 721,79 m², Oberfläche Asp	01.01.2006	14,8	33,0	17 279,22	0,00	0,00	0,00	1 093,62	16 185,60
2/0040001/01746	Zwinzen Ortsnetz / Fahrbahn Fläche 760,02 m², Oberfläche	01.01.2006	14,8	33,0	18 194,41	0,00	0,00	0,00	1 151,54	17 042,87
2/0040001/01747	Zwinzen Ortsnetz / Fahrbahn Fläche 1.048,89 m², Oberfläch	01.01.2000	8,2	33,0	14 620,88	0,00	0,00	0,00	1 589,23	13 031,65
2/0040001/01748	Hintaus Reinsbach / Fahrbahn Fläche 501,72 m², Oberfläch	01.01.2000	8,2	33,0	6 993,68	0,00	0,00	0,00	760,18	6 233,50
2/0040001/01750	Hauptstraße / Parkstreifen Fläche 284,70 m², Oberfläche A	01.01.2006	14,8	33,0	5 452,44	0,00	0,00	0,00	345,09	5 107,35
2/0040001/01751	Hauptstraße / Fahrbahn Fläche 340,80 m², Oberfläche Asp	01.01.2000	8,2	33,0	4 750,56	0,00	0,00	0,00	516,37	4 234,19
2/0040001/01752	Freiheitsstraße / Fahrbahn Fläche 2.897,88 m², Oberfläche	01.01.2006	14,8	33,0	69 373,48	0,00	0,00	0,00	4 390,73	64 982,75
2/0040001/01753	Freiheitsstraße / Geh- und Radweg Fläche 1.510,08 m², Ot	01.01.2000	8,2	33,0	16 839,68	0,00	0,00	0,00	1 830,40	15 009,28
2/0040001/01754	Reinsbacherweg / Zwinzen Reinsbach / Fahrbahn Fläche 3	01.01.2013	21,4	33,0	13 315,79	0,00	0,00	0,00	594,45	12 721,34
2/0040001/01755	Reinsbacherweg / Fahrbahn Fläche 522,93 m², Oberfläche	01.01.2006	14,8	33,0	12 518,62	0,00	0,00	0,00	792,32	11 726,30
2/0040001/01756	Thaua / Parkstreifen Fläche 673,40 m², Oberfläche Asphalt	01.01.2000	8,2	33,0	7 509,44	0,00	0,00	0,00	816,24	6 693,20
2/0040001/01757	Schulstraße / Fahrbahn Fläche 1.771,86 m², Oberfläche As	01.01.2000	8,2	33,0	24 698,64	0,00	0,00	0,00	2 684,63	22 014,01
2/0040001/01758	Schulstraße / Geh- und Radweg Fläche 56,26 m², Oberfläch	01.01.1993	1,6	33,0	177,31	0,00	0,00	0,00	68,20	109,11
2/0040001/01759	Siedlungsstraße / Geh- und Radweg Fläche 780,90 m², Ob	01.01.2006	14,8	33,0	14 955,46	0,00	0,00	0,00	946,55	14 008,91
2/0040001/01760	Siedlungsstraße / Fahrbahn Fläche 1.909,05 m², Oberfläch	01.01.2006	14,8	33,0	45 701,50	0,00	0,00	0,00	2 892,50	42 809,00
2/0040001/01761	Hamerlingstraße / Fahrbahn Fläche 842,72 m², Oberfläche	01.01.2000	8,2	33,0	11 747,00	0,00	0,00	0,00	1 276,85	10 470,15
2/0040001/01762	Hamerlingstraße / Geh- und Radweg Fläche 93,91 m², Obe	01.01.2000	8,2	33,0	1 047,24	0,00	0,00	0,00	113,83	933,41
2/0040001/01763	Hamerlingstraße / Parkstreifen Fläche 80,94 m², Oberfläche	01.01.2000	8,2	33,0	902,60	0,00	0,00	0,00	98,11	804,49
2/0040001/01764	Neubaustraße / Fahrbahn Fläche 3.466,00 m², Oberfläche	01.01.2000	8,2	33,0	59 054,93	0,00	0,00	0,00	6 419,01	52 635,92
2/0040001/01765	Neubaustraße / Geh- und Radweg Fläche 32,46 m², Oberfl	01.01.2000	8,2	33,0	361,97	0,00	0,00	0,00	39,34	322,63

Ansatz MVAG Konto	Bezeichnung	Inbetrieb- nahme	RND	ND	Buchwert 31.12.2022	Zugänge/ + Umbuchungen -	Abgänge/	Wertaufholung+/ Wertminderung-	Abschreibung	Buchwert 31.12.2023
2/0040001/01766	Kirchengasse / Fahrbahn Fläche 318,75 m², Oberfläche As	01.01.1993	1,6	33,0	1 255,66	0,00	0,00	0,00	482,95	772,71
2/0040001/01767	Kalvarienberg / Fahrbahn Fläche 2.313,22 m², Oberfläche /	01.01.1986	0,0	33,0	0,00	0,00	0,00	0,00	0,00	0,00
2/0040001/01769	Dr. Ernst Krennstraße / Parkstreifen Fläche 341,92 m², Ob	01.01.1993	1,6	33,0	1 077,56	0,00	0,00	0,00	414,45	663,11
2/0040001/01770	Dr. Ernst Krennstraße / Fahrbahn Fläche 2.358,91 m², Obe	01.01.1993	1,6	33,0	9 292,67	0,00	0,00	0,00	3 574,10	5 718,57
2/0040001/01771	Dr. Ernst Krennstraße / Geh- und Radweg Fläche 462,88 m	01.01.2000	8,2	33,0	5 161,76	0,00	0,00	0,00	561,06	4 600,70
2/0040001/01772	Dr. Ernst Krennstraße / Parkstreifen Fläche 680,50 m², Obe	01.01.2000	8,2	33,0	7 588,56	0,00	0,00	0,00	824,84	6 763,72
2/0040001/01773	Thaua / Fahrbahn Fläche 192,03 m², Oberfläche Asphalt, Z	01.01.2006	14,8	33,0	4 597,09	0,00	0,00	0,00	290,96	4 306,13
2/0040001/01774	Brückengasse / Geh- und Radweg Fläche 152,78 m², Ober	01.01.2000	8,2	33,0	1 703,72	0,00	0,00	0,00	185,19	1 518,53
2/0040001/01775	Brückengasse / Fahrbahn Fläche 611,93 m², Oberfläche As	01.01.2006	14,8	33,0	14 649,22	0,00	0,00	0,00	927,17	13 722,05
2/0040001/01776	Kuenringerstraße / Fahrbahn Fläche 1.539,72 m², Oberfläch	01.01.2000	8,2	33,0	21 462,76	0,00	0,00	0,00	2 332,91	19 129,85
2/0040001/01777	Kuenringerstraße / Geh- und Radweg Fläche 101,15 m², Ol	01.01.1993	1,6	33,0	318,77	0,00	0,00	0,00	122,60	196,17
2/0040001/01778	Kuenringerstraße / Geh- und Radweg Fläche 74,66 m², Ob	01.01.2006	14,8	33,0	1 429,84	0,00	0,00	0,00	90,50	1 339,34
2/0040001/01779	Kuenringerstraße / Geh- und Radweg Fläche 143,34 m², Ol	01.01.2013	21,4	33,0	3 891,89	0,00	0,00	0,00	173,75	3 718,14
2/0040001/01781	Am Stadtberg / Fahrbahn Fläche 957,00 m², Oberfläche As	01.01.2006	14,8	33,0	22 910,00	0,00	0,00	0,00	1 450,00	21 460,00
2/0040001/01782	Pfarrer Josef Edinger Platz / Parkstreifen Fläche 100,08 m²	01.01.2000	8,2	33,0	1 116,04	0,00	0,00	0,00	121,31	994,73
2/0040001/01783	Pfarrer Josef Edinger Platz / Parkstreifen Fläche 324,36 m²	01.01.1986	0,0	33,0	0,00	0,00	0,00	0,00	0,00	0,00
2/0040001/01785	Waldviertler Straße / Fahrbahn Fläche 361,20 m², Oberfläch	01.01.2000	8,2	33,0	5 034,92	0,00	0,00	0,00	547,27	4 487,65
2/0040001/01786	Waldviertler Straße / Geh- und Radweg Fläche 150,50 m²,	01.01.2000	8,2	33,0	1 678,31	0,00	0,00	0,00	182,43	1 495,88
2/0040001/01787	Viktor Fertgasse / Parkstreifen Fläche 119,91 m², Oberfläch	01.01.2000	8,2	33,0	1 337,17	0,00	0,00	0,00	145,34	1 191,83
2/0040001/01788	Viktor Fertgasse / Geh- und Radweg Fläche 85,76 m², Obe	01.01.1993	1,6	33,0	270,26	0,00	0,00	0,00	103,95	166,31
2/0040001/01789	kein Name / Fahrbahn Fläche 406,53 m², Oberfläche Asph	01.01.2000	8,2	33,0	5 666,70	0,00	0,00	0,00	615,95	5 050,75
2/0040001/01790	kein Name / Geh- und Radweg Fläche 1.226,63 m², Oberfl	01.01.2000	8,2	33,0	13 678,79	0,00	0,00	0,00	1 486,83	12 191,96
2/0040001/01791	Gehweg / Geh- und Radweg Fläche 100,03 m², Oberfläche	01.01.1993	1,6	33,0	315,24	0,00	0,00	0,00	121,25	193,99
2/0040001/01794	Hintausweg Bernschlag / Fahrbahn Fläche 1.216,08 m², Ol	01.01.2000	8,2	33,0	16 951,41	0,00	0,00	0,00	1 842,54	15 108,87
2/0040001/01797	Promenadenweg / Fahrbahn Fläche 610,86 m², Oberfläche	01.01.1993	1,6	33,0	2 406,39	0,00	0,00	0,00	925,53	1 480,86
2/0040001/01798	Schaichgasse / Geh- und Radweg Fläche 119,74 m², Oberl	01.01.2000	8,2	33,0	1 335,28	0,00	0,00	0,00	145,14	1 190,14
2/0040001/01799	Schaichgasse / Fahrbahn Fläche 1.752,98 m², Oberfläche /	01.01.1993	1,6	33,0	6 905,68	0,00	0,00	0,00	2 656,03	4 249,65
2/0040001/01800	Schaichgasse / Parkstreifen Fläche 79,76 m², Oberfläche A	01.01.1993	1,6	33,0	251,36	0,00	0,00	0,00	96,68	154,68
2/0040001/01801	Schaichgasse / Fahrbahn Fläche 1.451,22 m², Oberfläche /	01.01.1986	0,0	33,0	0,00	0,00	0,00	0,00	0,00	0,00
2/0040001/01802	Seestraße / Fahrbahn Fläche 956,60 m², Oberfläche Asph	01.01.1986	0,0	33,0	0,00	0,00	0,00	0,00	0,00	0,00
2/0040001/01803	Dr Ernst krenn straße / Fahrbahn Fläche 118,08 m², Oberfl	01.01.2000	8,2	33,0	1 645,96	0,00	0,00	0,00	178,91	1 467,05
2/0040001/01805	Altssteig / Fahrbahn Fläche 262,83 m², Oberfläche Asphalt,	01.01.2000	8,2	33,0	3 663,68	0,00	0,00	0,00	398,23	3 265,45
2/0040001/01808	Steingasse / Fahrbahn Fläche 313,62 m², Oberfläche Asp	01.01.1993	1,6	33,0	1 235,48	0,00	0,00	0,00	475,18	760,30
2/0040001/01809	Preuschenstraße / Fahrbahn Fläche 426,23 m², Oberfläche	01.01.2000	8,2	33,0	5 941,40	0,00	0,00	0,00	645,80	5 295,60
2/0040001/01810	Kuenringerstraße / Fahrbahn Fläche 1.103,83 m², Oberfläch	01.01.1986	0,0	33,0	0,00	0,00	0,00	0,00	0,00	0,00
2/0040001/01814	Scheibenweg / Fahrbahn Fläche 184,89 m², Oberfläche As	01.01.2000	8,2	33,0	2 577,24	0,00	0,00	0,00	280,13	2 297,11
2/0040001/01815	kein Name / Fahrbahn Fläche 1.427,56 m², Oberfläche Asp	01.01.1993	1,6	33,0	5 623,71	0,00	0,00	0,00	2 162,97	3 460,74
2/0040001/01817	Hauptstraße / Fahrbahn Fläche 289,50 m², Oberfläche Asp	01.01.2013	21,4	33,0	9 825,44	0,00	0,00	0,00	438,64	9 386,80
2/0040001/01818	Steingasse / Fahrbahn Fläche 171,81 m², Oberfläche Asp	01.01.2000	8,2	33,0	2 394,92	0,00	0,00	0,00	260,32	2 134,60

Ansatz MVAG Konto	Bezeichnung	Inbetrieb- nahme	RND	ND	Buchwert 31.12.2022	Zugänge/ + Umbuchungen	Abgänge/ -	Wertaufholung+/ Wertminderung-	Abschreibung	Buchwert 31.12.2023
2/0040001/01819	kein Name / Fahrbahn Fläche 1.810,12 m ² , Oberfläche Asp	01.01.2000	8,2	33,0	25 231,97	0,00	0,00	0,00	2 742,61	22 489,36
2/0040001/01820	Dr. Ernst Krennstraße / Geh- und Radweg Fläche 175,40 m ²	01.01.1993	1,6	33,0	552,77	0,00	0,00	0,00	212,60	340,17
2/0040001/01822	Schaichgasse / Fahrbahn Fläche 168,20 m ² , Oberfläche As	01.01.2000	8,2	33,0	2 344,60	0,00	0,00	0,00	254,85	2 089,75
2/0040001/01823	Lusweg / Fahrbahn Fläche 577,95 m ² , Oberfläche Asphalt,	01.01.1993	1,6	33,0	2 276,78	0,00	0,00	0,00	875,68	1 401,10
2/0040001/01824	Thaua / Fahrbahn Fläche 137,64 m ² , Oberfläche Asphalt, Z	01.01.1993	1,6	33,0	542,22	0,00	0,00	0,00	208,55	333,67
2/0040001/01825	Alte Straße / Fahrbahn Fläche 428,25 m ² , Oberfläche Asp	01.01.2006	14,8	33,0	10 252,06	0,00	0,00	0,00	648,86	9 603,20
2/0040001/01829	Kirchengasse / Geh- und Radweg Fläche 94,76 m ² , Oberflä	01.01.1993	1,6	33,0	298,64	0,00	0,00	0,00	114,86	183,78
2/0040001/01830	Hagerstraße / Fahrbahn Fläche 875,63 m ² , Oberfläche Asp	01.01.1993	1,6	33,0	3 449,46	0,00	0,00	0,00	1 326,72	2 122,74
2/0040001/01832	Pereirastraße / Fahrbahn Fläche 856,10 m ² , Oberfläche As	01.01.1993	1,6	33,0	3 372,52	0,00	0,00	0,00	1 297,12	2 075,40
2/0040001/01833	Rappachstraße / Fahrbahn Fläche 378,49 m ² , Oberfläche A	01.01.2000	8,2	33,0	5 275,92	0,00	0,00	0,00	573,47	4 702,45
2/0040001/01836	Hintausweg Süd / Fahrbahn Fläche 487,92 m ² , Oberfläche	01.01.2000	8,2	33,0	6 801,32	0,00	0,00	0,00	739,27	6 062,05
2/0040001/01837	Hintausweg Süd / Fahrbahn Fläche 564,87 m ² , Oberfläche	01.01.1993	1,6	33,0	2 225,25	0,00	0,00	0,00	855,87	1 369,38
2/0040001/01842	Wienerstraße / L75 / Geh- und Radweg Fläche 339,45 m ² ,	01.01.2000	8,2	33,0	1 892,68	0,00	0,00	0,00	205,73	1 686,95
2/0040001/01846	Wienerstraße / L75 / Geh- und Radweg Fläche 2.298,25 m ²	01.01.2000	8,2	33,0	25 628,96	0,00	0,00	0,00	2 785,76	22 843,20
2/0040001/01847	kein Name / Parkstreifen Fläche 71,76 m ² , Oberfläche Pfla	01.01.2000	8,2	33,0	800,24	0,00	0,00	0,00	86,98	713,26
2/0040001/01848	Waldbadstraße / Fahrbahn Fläche 2.390,33 m ² , Oberfläche	01.01.1986	0,0	33,0	0,00	0,00	0,00	0,00	0,00	0,00
2/0040001/01849	Dr. Ernst Krennstraße / Pfeisinger / Fahrbahn Fläche 298,6	01.01.2000	8,2	33,0	4 163,41	0,00	0,00	0,00	452,54	3 710,87
2/0040001/01850	Zwettlerstraße / L56 / Parkstreifen Fläche 371,12 m ² , Oberf	01.01.2013	21,4	33,0	10 076,48	0,00	0,00	0,00	449,84	9 626,64
2/0040001/01851	Zwettlerstraße / L56 / Geh- und Radweg Fläche 1.235,72 m ²	01.01.2013	21,4	33,0	33 551,68	0,00	0,00	0,00	1 497,84	32 053,84
2/0040001/01852	Zwettlerstraße / L56 / Parkstreifen Fläche 71,22 m ² , Oberflä	01.01.2006	14,8	33,0	1 363,96	0,00	0,00	0,00	86,33	1 277,63
2/0040001/01854	Waldbadstraße / Fahrbahn Fläche 467,10 m ² , Oberfläche A	01.01.2000	8,2	33,0	6 511,08	0,00	0,00	0,00	707,73	5 803,35
2/0040001/01855	St. Ulrichstraße / Geh- und Radweg Fläche 681,96 m ² , Obe	01.01.2013	21,4	33,0	18 516,24	0,00	0,00	0,00	826,62	17 689,62
2/0040001/01856	St. Ulrichstraße / Fahrbahn Fläche 1.756,80 m ² , Oberfläche	01.01.2006	14,8	33,0	42 056,61	0,00	0,00	0,00	2 661,81	39 394,80
2/0040001/01858	Am Sonnenhang / Geh- und Radweg Fläche 51,30 m ² , Obe	01.01.2006	14,8	33,0	982,48	0,00	0,00	0,00	62,18	920,30
2/0040001/01859	kein Name / Geh- und Radweg Fläche 48,74 m ² , Oberfläch	01.01.2006	14,8	33,0	933,44	0,00	0,00	0,00	59,08	874,36
2/0040001/01860	kein Name / Fahrbahn Fläche 371,14 m ² , Oberfläche Pflast	01.01.2000	8,2	33,0	5 173,48	0,00	0,00	0,00	562,33	4 611,15
2/0040001/01861	kein Name / Geh- und Radweg Fläche 40,80 m ² , Oberfläch	01.01.2000	8,2	33,0	454,99	0,00	0,00	0,00	49,46	405,53
2/0040001/01862	Dr. Ernst Krennstraße / Parkstreifen Fläche 245,60 m ² , Obe	01.01.2000	8,2	33,0	2 738,80	0,00	0,00	0,00	297,70	2 441,10
2/0040001/01864	Waldbadstraße / Fahrbahn Fläche 299,79 m ² , Oberfläche A	01.01.1993	1,6	33,0	1 180,98	0,00	0,00	0,00	454,22	726,76
2/0040001/01865	Bahnhofstraße / L65 / Geh- und Radweg Fläche 729,88 m ²	01.01.2013	21,4	33,0	19 817,36	0,00	0,00	0,00	884,70	18 932,66
2/0040001/01866	Bahnhofstraße / L65 / Geh- und Radweg Fläche 361,93 m ²	01.01.1993	1,6	33,0	1 140,61	0,00	0,00	0,00	438,70	701,91
2/0040001/01868	Weghubergasse / Geh- und Radweg Fläche 325,13 m ² , Ob	01.01.2000	8,2	33,0	3 625,64	0,00	0,00	0,00	394,09	3 231,55
2/0040001/01869	Weghubergasse / Fahrbahn Fläche 251,24 m ² , Oberfläche	01.01.1993	1,6	33,0	989,73	0,00	0,00	0,00	380,67	609,06
2/0040001/01870	Weghubergasse / Parkstreifen Fläche 131,79 m ² , Oberfläch	01.01.2000	8,2	33,0	1 469,65	0,00	0,00	0,00	159,74	1 309,91
2/0040001/01871	Gehweg / Geh- und Radweg Fläche 266,22 m ² , Oberfläche	01.01.2006	14,8	33,0	5 098,52	0,00	0,00	0,00	322,69	4 775,83
2/0040001/01872	Gehweg / Geh- und Radweg Fläche 54,20 m ² , Oberfläche f	01.01.1993	1,6	33,0	170,81	0,00	0,00	0,00	65,70	105,11
2/0040001/01874	Seestraße / Fahrbahn Fläche 279,60 m ² , Oberfläche Asp	01.01.1993	1,6	33,0	1 101,45	0,00	0,00	0,00	423,63	677,82
2/0040001/01875	Ottensteinerstraße / L75 / Geh- und Radweg Fläche 60,63	01.01.2006	14,8	33,0	1 161,16	0,00	0,00	0,00	73,49	1 087,67
2/0040001/01876	Ottensteinerstraße / L75 / Geh- und Radweg Fläche 602,36	01.01.1993	1,6	33,0	1 898,35	0,00	0,00	0,00	730,13	1 168,22

Ansatz MVAG Konto	Bezeichnung	Inbetrieb- nahme	RND	ND	Buchwert 31.12.2022	Zugänge/ + Umbuchungen	Abgänge/ -	Wertaufholung+/ Wertminderung-	Abschreibung	Buchwert 31.12.2023
2/0040001/01877	Ottensteinerstraße / Fahrbahn Fläche 596,79 m ² , Oberfläch	01.01.2000	8,2	33,0	8 318,82	0,00	0,00	0,00	904,22	7 414,60
2/0040001/01878	Thaua / L65 / Fahrbahn Fläche 1.035,40 m ² , Oberfläche As	01.01.2013	21,4	33,0	35 140,84	0,00	0,00	0,00	1 568,79	33 572,05
2/0040001/01879	Thaua / L65 / Geh- und Radweg Fläche 360,10 m ² , Oberflä	01.01.2006	14,8	33,0	6 896,36	0,00	0,00	0,00	436,48	6 459,88
2/0040001/01880	Dr. Ernst Krennstraße / Pfeisinger / Fahrbahn Fläche 468,4	01.01.1993	1,6	33,0	1 845,21	0,00	0,00	0,00	709,70	1 135,51
2/0040001/01883	Bernschlag / Fahrbahn Fläche 473,94 m ² , Oberfläche Asph	01.01.1993	1,6	33,0	1 867,04	0,00	0,00	0,00	718,09	1 148,95
2/0040001/01884	Bernschlag / Fahrbahn Fläche 483,46 m ² , Oberfläche Asph	01.01.2013	21,4	33,0	16 408,16	0,00	0,00	0,00	732,51	15 675,65
2/0040001/01885	Am Stadtberg / Fahrbahn Fläche 728,82 m ² , Oberfläche As	01.01.2006	14,8	33,0	17 447,52	0,00	0,00	0,00	1 104,27	16 343,25
2/0040001/01887	Hauptstraße / L75 / Geh- und Radweg Fläche 414,78 m ² , C	01.01.1993	1,6	33,0	1 307,19	0,00	0,00	0,00	502,77	804,42
2/0040001/01888	Hauptstraße / L75 / Geh- und Radweg Fläche 472,52 m ² , C	01.01.2000	8,2	33,0	5 269,32	0,00	0,00	0,00	572,75	4 696,57
2/0040001/01889	Steinbachstraße / L8095 / Geh- und Radweg Fläche 118,5f	01.01.1993	1,6	33,0	373,64	0,00	0,00	0,00	143,71	229,93
2/0040001/01890	Steinbachstraße / L8095 / Geh- und Radweg Fläche 321,9f	01.01.2006	14,8	33,0	6 166,60	0,00	0,00	0,00	390,29	5 776,31
2/0040001/01891	Hintausweg / Fahrbahn Fläche 374,64 m ² , Oberfläche Asp	01.01.2006	14,8	33,0	8 968,64	0,00	0,00	0,00	567,64	8 401,00
2/0040001/01895	Dembachweg / Fahrbahn Fläche 871,14 m ² , Oberfläche As	01.01.1993	1,6	33,0	3 431,76	0,00	0,00	0,00	1 319,91	2 111,85
2/0040001/01896	Alte Straße / Fahrbahn Fläche 1.021,32 m ² , Oberfläche Asp	01.01.1993	1,6	33,0	4 023,38	0,00	0,00	0,00	1 547,45	2 475,93
2/0040001/01900	Haidfeldweg / Fahrbahn Fläche 565,98 m ² , Oberfläche Asp	01.01.2000	8,2	33,0	7 889,41	0,00	0,00	0,00	857,54	7 031,87
2/0040001/01901	Freiheitsstraße / Fahrbahn Fläche 688,56 m ² , Oberfläche A	01.01.2000	8,2	33,0	9 598,12	0,00	0,00	0,00	1 043,27	8 554,85
2/0040001/01902	kein Name / L56 / Geh- und Radweg Fläche 278,73 m ² , Ob	01.01.2013	21,4	33,0	7 567,95	0,00	0,00	0,00	337,85	7 230,10
2/0040001/01910	Am Lagerberg / Fahrbahn Fläche 1.212,00 m ² , Oberfläche .	01.01.1993	1,6	33,0	4 774,55	0,00	0,00	0,00	1 836,37	2 938,18
2/0040001/01911	Am Lagerberg / Geh- und Radweg Fläche 503,98 m ² , Ober	01.01.2000	8,2	33,0	5 620,08	0,00	0,00	0,00	610,88	5 009,20
2/0040001/01912	Am Lagerberg / Fahrbahn Fläche 219,18 m ² , Oberfläche As	01.01.2000	8,2	33,0	3 055,24	0,00	0,00	0,00	332,09	2 723,15
2/0040001/01913	Steinbreite / Geh- und Radweg Fläche 738,96 m ² , Oberfläc	01.01.2000	8,2	33,0	8 240,56	0,00	0,00	0,00	895,71	7 344,85
2/0040001/01914	Steinbreite / Fahrbahn Fläche 1.847,22 m ² , Oberfläche Asp	01.01.2000	8,2	33,0	25 749,12	0,00	0,00	0,00	2 798,82	22 950,30
2/0040001/01916	Hintausweg Süd / Fahrbahn Fläche 1.047,54 m ² , Oberfläch	01.01.2006	14,8	33,0	25 077,48	0,00	0,00	0,00	1 587,18	23 490,30
2/0040001/01917	Leitenweg / Fahrbahn Fläche 635,70 m ² , Oberfläche Aspha	01.01.2000	8,2	33,0	8 861,28	0,00	0,00	0,00	963,18	7 898,10
2/0040001/01923	kein Name / L65 / Parkstreifen Fläche 79,52 m ² , Oberfläche	01.01.2013	21,4	33,0	2 159,08	0,00	0,00	0,00	96,39	2 062,69
2/0040001/01924	kein Name / L65 / Geh- und Radweg Fläche 438,53 m ² , Ob	01.01.2013	21,4	33,0	11 906,61	0,00	0,00	0,00	531,55	11 375,06
2/0040001/01929	Alte Straße / Fahrbahn Fläche 940,35 m ² , Oberfläche Asp	01.01.2000	8,2	33,0	13 107,92	0,00	0,00	0,00	1 424,77	11 683,15
2/0040001/01930	Hinterer Grabenweg / Fahrbahn Fläche 568,41 m ² , Oberflä	01.01.2006	14,8	33,0	13 607,38	0,00	0,00	0,00	861,23	12 746,15
2/0040001/01932	Friedhofsweg / Fahrbahn Fläche 1.144,05 m ² , Oberfläche A	01.01.1993	1,6	33,0	4 506,86	0,00	0,00	0,00	1 733,41	2 773,45
2/0040001/01933	Bernschlag / L65 / Geh- und Radweg Fläche 1.350,54 m ² , (01.01.2013	21,4	33,0	36 669,20	0,00	0,00	0,00	1 637,02	35 032,18
2/0040001/01934	Bernschlag / L65 / Parkstreifen Fläche 60,00 m ² , Oberfläch	01.01.2000	8,2	33,0	669,08	0,00	0,00	0,00	72,73	596,35
2/0040001/01935	Bernschlag / L65 / Fahrbahn Fläche 174,20 m ² , Oberfläche	01.01.2013	21,4	33,0	5 912,24	0,00	0,00	0,00	263,94	5 648,30
2/0040001/01936	Zwettlerstraße / L65 / Geh- und Radweg Fläche 661,48 m ² ,	01.01.2013	21,4	33,0	17 960,20	0,00	0,00	0,00	801,79	17 158,41
2/0040001/01937	Zwettlerstraße / L65 / Parkstreifen Fläche 47,30 m ² , Oberflä	01.01.2013	21,4	33,0	1 284,28	0,00	0,00	0,00	57,33	1 226,95
2/0040001/01940	Hauptstraße / L75 / Parkstreifen Fläche 424,90 m ² , Oberflä	01.01.1993	1,6	33,0	1 339,08	0,00	0,00	0,00	515,03	824,05
2/0040001/01941	Hauptstraße / L75 / Parkstreifen Fläche 630,48 m ² , Oberflä	01.01.2000	8,2	33,0	7 030,80	0,00	0,00	0,00	764,22	6 266,58
2/0040001/01942	Hauptstraße / L56 / Geh- und Radweg Fläche 958,23 m ² , C	01.01.2000	8,2	33,0	10 685,72	0,00	0,00	0,00	1 161,49	9 524,23
2/0040001/01943	Hauptstraße / L56 / Geh- und Radweg Fläche 408,23 m ² , C	01.01.1993	1,6	33,0	1 286,52	0,00	0,00	0,00	494,82	791,70
2/0040001/01944	Hauptstraße / L56 / Parkstreifen Fläche 149,75 m ² , Oberflä	01.01.2000	8,2	33,0	1 669,94	0,00	0,00	0,00	181,52	1 488,42

Ansatz MVAG Konto	Bezeichnung	Inbetrieb- nahme	RND	ND	Buchwert 31.12.2022	Zugänge/ + Umbuchungen	Abgänge/ -	Wertaufholung+/ Wertminderung-	Abschreibung	Buchwert 31.12.2023
2/0040001/01945	Wienerstraße / L75 / Geh- und Radweg Fläche 346,24 m², i	01.01.1993	1,6	33,0	1 091,18	0,00	0,00	0,00	419,68	671,50
2/0040001/01946	Wienerstraße / L75 / Parkstreifen Fläche 339,36 m², Oberfl:	01.01.1993	1,6	33,0	1 069,50	0,00	0,00	0,00	411,35	658,15
2/0040001/01947	Wienerstraße / L75 / Parkstreifen Fläche 614,56 m², Oberfl:	01.01.2000	8,2	33,0	6 853,28	0,00	0,00	0,00	744,92	6 108,36
2/0040001/01948	Ottensteinerstraße / L75 / Parkstreifen Fläche 270,69 m², C	01.01.2000	8,2	33,0	3 018,60	0,00	0,00	0,00	328,11	2 690,49
2/0040001/01949	Ottensteinerstraße / L75 / Geh- und Radweg Fläche 88,70	01.01.2000	8,2	33,0	989,14	0,00	0,00	0,00	107,52	881,62
2/0040001/01950	Ottensteinerstraße / L75 / Geh- und Radweg Fläche 240,61	01.01.2013	21,4	33,0	6 533,00	0,00	0,00	0,00	291,65	6 241,35
2/0040001/01951	Ziegelofenstraße / L56 / Geh- und Radweg Fläche 61,10 m	01.01.2013	21,4	33,0	1 658,83	0,00	0,00	0,00	74,05	1 584,78
2/0040001/01952	Ziegelofenstraße / L56 / Geh- und Radweg Fläche 289,57 r	01.01.2000	8,2	33,0	3 229,15	0,00	0,00	0,00	350,99	2 878,16
2/0040001/01953	Ziegelofenstraße / L56 / Geh- und Radweg Fläche 90,87 m	01.01.2006	14,8	33,0	1 740,29	0,00	0,00	0,00	110,14	1 630,15
2/0040001/01954	Reinsbach / L8096 / Fahrbahn Fläche 1.814,35 m², Oberflä	01.01.2013	21,4	33,0	61 577,94	0,00	0,00	0,00	2 749,02	58 828,92
2/0040001/01955	Reinsbach / L8096 / Parkstreifen Fläche 68,01 m², Oberfläc	01.01.2006	14,8	33,0	1 302,48	0,00	0,00	0,00	82,44	1 220,04
2/0040001/01957	Ortsstraße / Fahrbahn Fläche 54,22 m², Oberfläche Asphal	01.01.2006	14,8	33,0	1 297,89	0,00	0,00	0,00	82,14	1 215,75
2/0040001/01958	Ortsstraße / Fahrbahn Fläche 192,50 m², Oberfläche Asphz	01.01.1993	1,6	33,0	758,33	0,00	0,00	0,00	291,67	466,66
2/0040001/01959	Bahnhofstraße / L65 / Geh- und Radweg Fläche 319,53 m²	01.01.2000	8,2	33,0	3 563,20	0,00	0,00	0,00	387,30	3 175,90
2/0040001/01960	Bahnhofstraße / L65 / Geh- und Radweg Fläche 44,60 m², i	01.01.2000	8,2	33,0	497,31	0,00	0,00	0,00	54,06	443,25
2/0040001/01961	Bahnhofstraße / L65 / Parkstreifen Fläche 284,82 m², Ober	01.01.1993	1,6	33,0	897,61	0,00	0,00	0,00	345,23	552,38
2/0040001/01962	Bahnhofstraße / L65 / Geh- und Radweg Fläche 84,89 m², i	01.01.2006	14,8	33,0	1 625,74	0,00	0,00	0,00	102,89	1 522,85
2/0040001/01963	Ortsstraße / Fahrbahn Fläche 116,06 m², Oberfläche Asphz	01.01.2000	8,2	33,0	1 617,80	0,00	0,00	0,00	175,85	1 441,95
2/0040001/01964	Zwettlerstraße / L56 / Parkstreifen Fläche 426,32 m², Oberf	01.01.2000	8,2	33,0	4 754,12	0,00	0,00	0,00	516,75	4 237,37
2/0040001/01965	Alte Haltestelle / Fahrbahn Fläche 993,26 m², Oberfläche A	01.01.2000	8,2	33,0	13 845,44	0,00	0,00	0,00	1 504,94	12 340,50
2/0040001/01966	Altssteig / Fahrbahn Fläche 121,05 m², Oberfläche Asphalt,	01.01.1993	1,6	33,0	476,86	0,00	0,00	0,00	183,41	293,45
2/0040001/01967	Reinsbacherweg / Fahrbahn Fläche 93,33 m², Oberfläche /	01.01.2013	21,4	33,0	3 167,56	0,00	0,00	0,00	141,41	3 026,15
2/0040001/01968	Scheibenweg / Fahrbahn Fläche 124,02 m², Oberfläche Asj	01.01.1993	1,6	33,0	488,56	0,00	0,00	0,00	187,91	300,65
2/0040001/01969	Waidackerweg / Fahrbahn Fläche 133,80 m², Oberfläche A	01.01.2000	8,2	33,0	1 865,08	0,00	0,00	0,00	202,73	1 662,35
2/0040001/01970	Lusweg / Fahrbahn Fläche 287,31 m², Oberfläche Asphalt,	01.01.2000	8,2	33,0	4 004,92	0,00	0,00	0,00	435,32	3 569,60
2/0040001/01971	Sauweg / Fahrbahn Fläche 127,47 m², Oberfläche Asphalt,	01.01.1993	1,6	33,0	502,15	0,00	0,00	0,00	193,13	309,02
2/0040001/01972	Kreuzföhrenweg / Fahrbahn Fläche 2,67 m², Oberfläche As	01.01.2000	8,2	33,0	37,21	0,00	0,00	0,00	4,04	33,17
2/0040001/01973	Kreuzföhrenweg / Fahrbahn Fläche 71,58 m², Oberfläche A	01.01.2006	14,8	33,0	1 713,59	0,00	0,00	0,00	108,46	1 605,13
2/0040001/01974	Ottensteinerstraße / Geh- und Radweg Fläche 742,37 m², (01.01.2006	14,8	33,0	14 217,40	0,00	0,00	0,00	899,84	13 317,56
2/0040001/01975	Ottensteinerstraße / Geh- und Radweg Fläche 188,25 m², (01.01.1993	1,6	33,0	593,28	0,00	0,00	0,00	228,18	365,10
2/0040001/01976	Ottensteinerstraße / Geh- und Radweg Fläche 180,36 m², (01.01.2000	8,2	33,0	2 011,28	0,00	0,00	0,00	218,62	1 792,66
2/0040001/01977	Ottensteinerstraße / Geh- und Radweg Fläche 207,71 m², (01.01.1986	0,0	33,0	0,00	0,00	0,00	0,00	0,00	0,00
2/0040001/01978	Viktor Fertgasse / Fahrbahn Fläche 357,42 m², Oberfläche	01.01.2000	8,2	33,0	4 982,21	0,00	0,00	0,00	541,54	4 440,67
2/0040001/01980	Kirchgraben / Fahrbahn Fläche 882,81 m², Oberfläche Sprii	01.01.2000	8,2	33,0	4 922,32	0,00	0,00	0,00	535,03	4 387,29
2/0040001/01981	Toiferweg / Fahrbahn Fläche 1.100,38 m², Oberfläche Aspfi	01.01.2000	8,2	33,0	15 338,56	0,00	0,00	0,00	1 667,23	13 671,33
2/0040001/01982	Hintausweg Reinsbach / Fahrbahn Fläche 1.083,27 m², Ob	01.01.2000	8,2	33,0	15 100,12	0,00	0,00	0,00	1 641,32	13 458,80
2/0040001/01983	Kirchengraben / Fahrbahn Fläche 250,08 m², Oberfläche A:	01.01.2000	8,2	33,0	3 485,96	0,00	0,00	0,00	378,91	3 107,05
2/0040001/01984	Dembachweg / Fahrbahn Fläche 516,39 m², Oberfläche As	01.01.2006	14,8	33,0	12 362,06	0,00	0,00	0,00	782,41	11 579,65
2/0040001/01985	Breitenweg / Fahrbahn Fläche 146,40 m², Oberfläche Asph	01.01.2006	14,8	33,0	3 504,72	0,00	0,00	0,00	221,82	3 282,90

Ansatz MVAG Konto	Bezeichnung	Inbetrieb- nahme	RND	ND	Buchwert 31.12.2022	Zugänge/ + Umbuchungen -	Abgänge/	Wertaufholung+/ Wertminderung-	Abschreibung	Buchwert 31.12.2023
2/0040001/01986	Ganzweg / Fahrbahn Fläche 202,05 m ² , Oberfläche Asphal	01.01.2000	8,2	33,0	2 816,44	0,00	0,00	0,00	306,13	2 510,31
2/0040001/01988	Zwettlerweg / Fahrbahn Fläche 222,45 m ² , Oberfläche Aspl	01.01.1993	1,6	33,0	876,32	0,00	0,00	0,00	337,05	539,27
2/0040001/01989	Wackensteig / Fahrbahn Fläche 40,95 m ² , Oberfläche Asph	01.01.2006	14,8	33,0	980,31	0,00	0,00	0,00	62,04	918,27
2/0040001/01990	Reinsbach / Fahrbahn Fläche 414,60 m ² , Oberfläche Asph	01.01.2013	21,4	33,0	14 071,28	0,00	0,00	0,00	628,18	13 443,10
2/0040001/01991	neue Strasse / Fahrbahn Fläche 2.826,16 m ² , Oberfläche A	01.01.2000	8,2	33,0	39 394,96	0,00	0,00	0,00	4 282,06	35 112,90
2/0040001/01994	neue Strasse / Fahrbahn Fläche 57,96 m ² , Oberfläche Aspt	01.01.2006	14,8	33,0	1 387,52	0,00	0,00	0,00	87,82	1 299,70
2/0040001/01996	neue Strasse / Fahrbahn Fläche 173,39 m ² , Oberfläche As	01.01.1993	1,6	33,0	683,06	0,00	0,00	0,00	262,72	420,34
2/0040001/02000	Parkplatz / Fahrbahn Fläche 662,80 m ² , Oberfläche Asphal	01.01.2013	21,4	33,0	22 495,04	0,00	0,00	0,00	1 004,24	21 490,80
2/0040001/02001	Parkplatz / Fahrbahn Fläche 603,72 m ² , Oberfläche Asphal	01.01.2000	8,2	33,0	8 415,48	0,00	0,00	0,00	914,73	7 500,75
2/0040001/02003	Bachsteig / Fahrbahn Fläche 269,40 m ² , Oberfläche Aspha	01.01.1993	1,6	33,0	1 061,28	0,00	0,00	0,00	408,18	653,10
2/0040001/02029	Grabenweg / Fahrbahn Fläche 112,83 m ² , Oberfläche Asph	01.01.2006	14,8	33,0	2 701,09	0,00	0,00	0,00	170,96	2 530,13
2/0040001/02039	Randeinfassung Zustandsklasse 1 6.072 lfm	01.07.2012	21,5	33,0	82 486,69	0,00	0,00	0,00	3 666,08	78 820,61
2/0040001/02040	Randeinfassung Zustandsklasse 2 3.146 lfm	01.07.2006	15,5	33,0	30 386,56	0,00	0,00	0,00	1 841,61	28 544,95
2/0040001/02041	Randeinfassung Zustandsklasse 3 8.951 lfm	01.07.1998	7,5	33,0	48 694,80	0,00	0,00	0,00	5 728,80	42 966,00
2/0040001/02042	Randeinfassung Zustandsklasse 4 3.195 lfm	01.07.1992	1,5	33,0	4 915,39	0,00	0,00	0,00	1 966,16	2 949,23
2/0040001/02045	Fahrbahn befestigt	01.07.2004	13,5	33,0	36 837,84	0,00	0,00	0,00	2 540,54	34 297,30
2/0040001/02046	Straßenbaukosten des AOH 2019 div. Straßenbaukosten -	03.12.2019	28,5	33,0	22 572,57	0,00	0,00	0,00	765,17	21 807,40
2/0040001/02047	Straßenbaukosten 2020 div. Kosten - nicht zuordenbar	31.12.2020	29,5	33,0	314 980,58	0,00	0,00	0,00	10 327,23	304 653,35
2/0040001/02049	Straßenbau 2021 div. Kosten - nicht zuordenbar	27.05.2021	30,0	33,0	270 574,65	0,00	0,00	0,00	8 728,21	261 846,44
2/0040001/02051	Straßenbau 2022 div. Kosten - nicht zuordenbar	01.01.2022	31,0	33,0	185 596,52	0,00	0,00	0,00	5 799,89	179 796,63
2/0040001/02053	Straßenbau 2023 div. Kosten - nicht zuordenbar	01.01.2023	32,0	33,0	0,00	409 340,83	0,00	0,00	14 222,97	395 117,86
2/0040002/01768	Kalvarienberg / Fahrbahn Fläche 178,50 m ² , Oberfläche Sc	01.01.2009	0,0	10,0	0,00	0,00	0,00	0,00	0,00	0,00
2/0040002/01796	Promenadenweg / Parkstreifen Fläche 211,70 m ² , Oberfläc	01.01.2015	1,0	10,0	479,85	0,00	0,00	0,00	239,93	239,92
2/0040002/01826	Altssteig / Fahrbahn Fläche 501,09 m ² , Oberfläche Schotte	01.01.2013	0,0	10,0	0,00	0,00	0,00	0,00	0,00	0,00
2/0040002/01831	Rappachstraße / Fahrbahn Fläche 316,92 m ² , Oberfläche S	01.01.2013	0,0	10,0	0,00	0,00	0,00	0,00	0,00	0,00
2/0040002/01853	Am Sonnenhang / Fahrbahn Fläche 2.881,83 m ² , Oberfläch	01.01.2015	1,0	10,0	6 532,15	0,00	0,00	0,00	3 266,08	3 266,07
2/0040002/01857	Am Sonnenhang / Geh- und Radweg Fläche 40,02 m ² , Obe	01.01.2013	0,0	10,0	0,00	0,00	0,00	0,00	0,00	0,00
2/0040002/01863	Waldbadstraße / Parkstreifen Fläche 822,40 m ² , Oberfläche	01.01.2015	1,0	10,0	1 864,11	0,00	0,00	0,00	932,06	932,05
2/0040002/01987	Leutner Kapellenweg / Fahrbahn Fläche 463,32 m ² , Oberflä	01.01.2013	0,0	10,0	0,00	0,00	0,00	0,00	0,00	0,00
2/0040002/01992	neue Strasse / Fahrbahn Fläche 250,11 m ² , Oberfläche Sc	01.01.2013	0,0	10,0	0,00	0,00	0,00	0,00	0,00	0,00
2/0040002/01998	Überländweg / Fahrbahn Fläche 85,68 m ² , Oberfläche Sch	01.01.2013	0,0	10,0	0,00	0,00	0,00	0,00	0,00	0,00
2/0040002/02005	Breitenweg / Fahrbahn Fläche 117,12 m ² , Oberfläche Scho	01.01.2013	0,0	10,0	0,00	0,00	0,00	0,00	0,00	0,00
2/0040002/02021	Kaltenschacherlweg / Fahrbahn Fläche 276,00 m ² , Oberfläc	01.01.2013	0,0	10,0	0,00	0,00	0,00	0,00	0,00	0,00
2/0040002/02022	Bärenwinkelweg / Fahrbahn Fläche 78,21 m ² , Oberfläche S	01.01.2013	0,0	10,0	0,00	0,00	0,00	0,00	0,00	0,00
2/0040002/02023	Lusweg / Fahrbahn Fläche 421,11 m ² , Oberfläche Schotter	01.01.2013	0,0	10,0	0,00	0,00	0,00	0,00	0,00	0,00
2/0040002/02024	kein Name / Fahrbahn Fläche 478,50 m ² , Oberfläche Erdw	01.01.2013	0,0	10,0	0,00	0,00	0,00	0,00	0,00	0,00
2/0040002/02030	Grabenweg / Fahrbahn Fläche 112,62 m ² , Oberfläche Schc	01.01.2013	0,0	10,0	0,00	0,00	0,00	0,00	0,00	0,00
2/0040002/02032	Bahnweg / Fahrbahn Fläche 525,36 m ² , Oberfläche Schotte	01.01.2013	0,0	10,0	0,00	0,00	0,00	0,00	0,00	0,00
2/0040002/02037	Bachsteig / Fahrbahn Fläche 1.573,53 m ² , Oberfläche Schc	01.01.2013	0,0	10,0	0,00	0,00	0,00	0,00	0,00	0,00

Ansatz MVAG Konto	Bezeichnung	Inbetriebnahme	RND	ND	Buchwert 31.12.2022	Zugänge/ + Umbuchungen -	Abgänge/ -	Wertaufholung+/ Wertminderung-	Abschreibung	Buchwert 31.12.2023
2/0040002/02044	kein Name / Fahrbahn Fläche 164,04 m ² , Oberfläche Schot	01.01.2011	0,0	10,0	0,00	0,00	0,00	0,00	0,00	0,00
1311	Investitionszuschüsse von Trägern öffentlichen Rechts				-155 014,97	0,00	20 481,06	0,00	-5 374,83	-170 121,20
2/0040001/02048	Straßenbaukosten 2020 - KT div. Straßen - KIP Förderung	24.03.2021	30,0	33,0	-137 619,17	0,00	0,00	0,00	-4 439,33	-133 179,84
2/0040001/02050	Straßenbau 2021 - KT div. Kosten - nicht zuordenbar	10.11.2021	30,0	32,5	-2 623,07	0,00	2 750,00	0,00	-129,70	-5 243,37
2/0040001/02052	KT Waldbadstraße / Fahrbahn Gemeindewegdotation Abt. :	12.12.2022	31,5	33,0	-14 772,73	0,00	0,00	0,00	-454,55	-14 318,18
2/0040001/02054	KT - Mittel Katastrophenfonds für Schäden 24.06.2021 50%	26.05.2023	30,0	31,0	0,00	0,00	4 700,22	0,00	-151,62	-4 548,60
2/0040001/02055	KT - Mittel Katastrophenfonds für Schäden 04.05.2022 50%	11.09.2023	31,0	31,5	0,00	0,00	3 030,84	0,00	-48,11	-2 982,73
2/0040001/02056	KT Zufahrt Wertstoffzentrum Bernschlag Gemeindewegdot:	14.09.2023	32,5	33,0	0,00	0,00	10 000,00	0,00	-151,52	-9 848,48
640000	Einrichtung und Maßnahmen der Strassenverkehrsordnung				2 824,81	1 855,75	0,00	0,00	2 084,35	2 596,21
1024	Sonderanlagen				2 824,81	1 855,75	0,00	0,00	2 084,35	2 596,21
4/0040012/00001	Verkehrszeichen Ankauf 2019	17.12.2019	10,5	15,0	1 127,37	0,00	0,00	0,00	98,03	1 029,34
4/0040012/00002	Verkehrszeichen und Materialien Ankauf 2021	01.05.2021	12,0	15,0	1 697,44	0,00	0,00	0,00	130,57	1 566,87
4/0040012/00003	Verkehrszeichen und Materialien Ankauf 2022	01.12.2022	15,0	15,0	0,00	1 855,75	0,00	0,00	1 855,75	0,00
710000	Land-und forstwirtschaftliche Wegeerhaltung				867 761,72	18 204,35	0,00	0,00	87 312,46	798 653,61
1021	Grundstücke, Grundstückseinrichtungen und Infrastruktur				867 761,72	18 204,35	0,00	0,00	87 312,46	798 653,61
2/0040001/01734	Alte Haltestelle / Fahrbahn Fläche 1.187,73 m ² , Oberfläche	01.01.2000	8,2	33,0	16 556,24	0,00	0,00	0,00	1 799,59	14 756,65
2/0040001/01749	Sternackerweg / Fahrbahn Fläche 1.714,74 m ² , Oberfläche	01.01.2006	14,8	33,0	41 049,84	0,00	0,00	0,00	2 598,09	38 451,75
2/0040001/01780	Alte Straße / Fahrbahn Fläche 187,17 m ² , Oberfläche Asp	01.01.2000	8,2	33,0	2 609,04	0,00	0,00	0,00	283,59	2 325,45
2/0040001/01784	Hinterer Grabenweg / Fahrbahn Fläche 2.922,57 m ² , Oberfl	01.01.2006	14,8	33,0	69 964,54	0,00	0,00	0,00	4 428,14	65 536,40
2/0040001/01792	Reinsbacherweg / Fahrbahn Fläche 653,49 m ² , Oberfläche	01.01.2006	14,8	33,0	15 644,14	0,00	0,00	0,00	990,14	14 654,00
2/0040001/01793	Reinsbacherweg / Zwinzen Reinsbach / Fahrbahn Fläche 1	01.01.2013	21,4	33,0	5 817,88	2 046,54	0,00	0,00	306,45	7 557,97
2/0040001/01795	Hintausweg Bernschlag / Fahrbahn Fläche 11,88 m ² , Oberf	01.01.2000	8,2	33,0	165,60	0,00	0,00	0,00	18,00	147,60
2/0040001/01804	Altssteig / Fahrbahn Fläche 2.469,57 m ² , Oberfläche Asphe	01.01.1993	1,6	33,0	9 728,61	0,00	0,00	0,00	3 741,77	5 986,84
2/0040001/01806	Steingasse / Fahrbahn Fläche 111,78 m ² , Oberfläche Asp	01.01.2006	14,8	33,0	2 675,96	0,00	0,00	0,00	169,36	2 506,60
2/0040001/01807	Steingasse / Fahrbahn Fläche 2.499,90 m ² , Oberfläche Asp	01.01.1993	1,6	33,0	9 848,08	0,00	0,00	0,00	3 787,72	6 060,36
2/0040001/01811	Scheibenweg / Fahrbahn Fläche 471,45 m ² , Oberfläche Asp	01.01.1993	1,6	33,0	1 857,22	0,00	0,00	0,00	714,32	1 142,90
2/0040001/01813	Scheibenweg / Fahrbahn Fläche 1.505,85 m ² , Oberfläche A	01.01.2000	8,2	33,0	20 990,64	0,00	0,00	0,00	2 281,59	18 709,05
2/0040001/01816	Reithföhrenweg / Fahrbahn Fläche 429,99 m ² , Oberfläche /	01.01.2006	14,8	33,0	10 293,70	0,00	0,00	0,00	651,50	9 642,20
2/0040001/01821	Ganzerweg / Fahrbahn Fläche 2.563,38 m ² , Oberfläche Asp	01.01.2000	8,2	33,0	35 731,96	0,00	0,00	0,00	3 883,91	31 848,05
2/0040001/01827	Reithföhrenweg / Fahrbahn Fläche 2.266,77 m ² , Oberfläch	01.01.2000	8,2	33,0	31 597,40	0,00	0,00	0,00	3 434,50	28 162,90
2/0040001/01828	Waidackerweg / Fahrbahn Fläche 653,88 m ² , Oberfläche A	01.01.2000	8,2	33,0	9 114,68	0,00	0,00	0,00	990,73	8 123,95
2/0040001/01834	Lusweg / Fahrbahn Fläche 545,67 m ² , Oberfläche Asphalt,	01.01.2000	8,2	33,0	7 606,32	0,00	0,00	0,00	826,77	6 779,55
2/0040001/01835	Lusweg / Fahrbahn Fläche 1.578,66 m ² , Oberfläche Asphal	01.01.2006	14,8	33,0	37 792,16	0,00	0,00	0,00	2 391,91	35 400,25
2/0040001/01838	Sauweg / Fahrbahn Fläche 1.530,42 m ² , Oberfläche Aspha	01.01.1986	32,0	33,0	0,00	16 157,81	0,00	0,00	248,58	15 909,23
2/0040001/01839	Sauweg / Fahrbahn Fläche 287,25 m ² , Oberfläche Asphalt,	01.01.2000	8,2	33,0	4 004,08	0,00	0,00	0,00	435,23	3 568,85
2/0040001/01840	Sauweg / Fahrbahn Fläche 903,51 m ² , Oberfläche Asphalt,	01.01.1993	1,6	33,0	3 559,28	0,00	0,00	0,00	1 368,95	2 190,33

Ansatz MVAG Konto	Bezeichnung	Inbetrieb- nahme	RND	ND	Buchwert 31.12.2022	Zugänge/ + Umbuchungen	Abgänge/ -	Wertaufholung+/ Wertminderung-	Abschreibung	Buchwert 31.12.2023
2/0040001/01844	Breitenlusweg / Fahrbahn Fläche 184,71 m ² , Oberfläche As	01.01.2000	8,2	33,0	2 574,76	0,00	0,00	0,00	279,87	2 294,89
2/0040001/01845	Kreuzföhrenweg / Fahrbahn Fläche 842,82 m ² , Oberfläche	01.01.2000	8,2	33,0	11 748,40	0,00	0,00	0,00	1 277,00	10 471,40
2/0040001/01867	Ottensteinerstraße / L75 / Geh- und Radweg Fläche 609,63	01.01.2006	14,8	33,0	11 675,33	0,00	0,00	0,00	738,94	10 936,39
2/0040001/01881	Waidackerweg / Fahrbahn Fläche 368,55 m ² , Oberfläche A	01.01.1993	1,6	33,0	1 451,86	0,00	0,00	0,00	558,41	893,45
2/0040001/01886	Allssteig / Fahrbahn Fläche 311,97 m ² , Oberfläche Asphalt,	01.01.2000	8,2	33,0	4 348,68	0,00	0,00	0,00	472,68	3 876,00
2/0040001/01892	Toifenweg / Fahrbahn Fläche 3.287,52 m ² , Oberfläche Asp	01.01.2000	8,2	33,0	45 826,04	0,00	0,00	0,00	4 981,09	40 844,95
2/0040001/01893	Alte Straße / Fahrbahn Fläche 10,11 m ² , Oberfläche Aspha	01.01.1993	1,6	33,0	39,82	0,00	0,00	0,00	15,32	24,50
2/0040001/01894	Hintausweg Reinsbach / Fahrbahn Fläche 1.255,47 m ² , Ob	01.01.2000	8,2	33,0	17 500,48	0,00	0,00	0,00	1 902,23	15 598,25
2/0040001/01898	Kirchengraben / Fahrbahn Fläche 1.150,68 m ² , Oberfläche	01.01.2000	8,2	33,0	16 039,79	0,00	0,00	0,00	1 743,46	14 296,33
2/0040001/01899	Dembachweg / Fahrbahn Fläche 1.658,46 m ² , Oberfläche /	01.01.2006	14,8	33,0	39 702,52	0,00	0,00	0,00	2 512,82	37 189,70
2/0040001/01903	kein Name / Fahrbahn Fläche 41,55 m ² , Oberfläche Asphal	01.01.2000	8,2	33,0	579,19	0,00	0,00	0,00	62,96	516,23
2/0040001/01904	Kohlweg / Fahrbahn Fläche 254,04 m ² , Oberfläche Asphalt.	01.01.2000	8,2	33,0	3 541,16	0,00	0,00	0,00	384,91	3 156,25
2/0040001/01905	Kreuzföhrenweg / Fahrbahn Fläche 1.469,70 m ² , Oberfläch	01.01.1993	1,6	33,0	5 789,72	0,00	0,00	0,00	2 226,82	3 562,90
2/0040001/01906	Kreuzföhrenweg / Fahrbahn Fläche 1.537,29 m ² , Oberfläche	01.01.2013	21,4	33,0	20 869,88	0,00	0,00	0,00	931,69	19 938,19
2/0040001/01908	Breitenweg / Fahrbahn Fläche 700,89 m ² , Oberfläche Asp	01.01.2006	14,8	33,0	16 778,89	0,00	0,00	0,00	1 061,96	15 716,93
2/0040001/01909	Breitenweg / Fahrbahn Fläche 1.100,31 m ² , Oberfläche As	01.01.1993	1,6	33,0	4 334,55	0,00	0,00	0,00	1 667,13	2 667,42
2/0040001/01915	Reinsbacherweg / Fahrbahn Fläche 1.839,63 m ² , Oberfläch	01.01.2013	21,4	33,0	62 435,92	0,00	0,00	0,00	2 787,32	59 648,60
2/0040001/01918	Breitenweg / Fahrbahn Fläche 1.143,33 m ² , Oberfläche As	01.01.1986	0,0	33,0	0,00	0,00	0,00	0,00	0,00	0,00
2/0040001/01919	Ganzweg / Fahrbahn Fläche 209,40 m ² , Oberfläche Asphal	01.01.2000	8,2	33,0	2 918,92	0,00	0,00	0,00	317,27	2 601,65
2/0040001/01921	Hinterholz / Fahrbahn Fläche 661,98 m ² , Oberfläche Aspha	01.01.1993	1,6	33,0	2 607,80	0,00	0,00	0,00	1 003,00	1 604,80
2/0040001/01922	Hinterholz / Fahrbahn Fläche 944,79 m ² , Oberfläche Aspha	01.01.2006	14,8	33,0	22 617,70	0,00	0,00	0,00	1 431,50	21 186,20
2/0040001/01925	Steggraben / Fahrbahn Fläche 1.185,96 m ² , Oberfläche As	01.01.2006	14,8	33,0	28 391,16	0,00	0,00	0,00	1 796,91	26 594,25
2/0040001/01926	Steggraben / Fahrbahn Fläche 807,69 m ² , Oberfläche Asp	01.01.2000	8,2	33,0	11 258,72	0,00	0,00	0,00	1 223,77	10 034,95
2/0040001/01931	Zwettlerweg / Fahrbahn Fläche 1.956,51 m ² , Oberfläche As	01.01.1993	1,6	33,0	7 707,46	0,00	0,00	0,00	2 964,41	4 743,05
2/0040001/01938	Wackensteig / Fahrbahn Fläche 829,53 m ² , Oberfläche As	01.01.1993	1,6	33,0	3 267,85	0,00	0,00	0,00	1 256,87	2 010,98
2/0040001/01939	Wackensteig / Fahrbahn Fläche 1.169,34 m ² , Oberfläche A	01.01.2006	14,8	33,0	27 993,28	0,00	0,00	0,00	1 771,73	26 221,55
2/0040001/01956	Reinsbach / L8096 / Fahrbahn Fläche 50,25 m ² , Oberfläche	01.01.2013	21,4	33,0	1 705,44	0,00	0,00	0,00	76,14	1 629,30
2/0040001/01979	Kirchgraben / Fahrbahn Fläche 433,20 m ² , Oberfläche Sprii	01.01.2000	8,2	33,0	2 415,40	0,00	0,00	0,00	262,54	2 152,86
2/0040001/01993	Haidfeldweg / Fahrbahn Fläche 335,73 m ² , Oberfläche Asp	01.01.2000	8,2	33,0	4 679,88	0,00	0,00	0,00	508,68	4 171,20
2/0040001/01995	Bastackerweg / Fahrbahn Fläche 1.820,64 m ² , Oberfläche ,	01.01.2000	8,2	33,0	25 378,61	0,00	0,00	0,00	2 758,54	22 620,07
2/0040001/02007	Zwettlerweg / Fahrbahn Fläche 1.744,47 m ² , Oberfläche As	01.01.2000	8,2	33,0	24 316,84	0,00	0,00	0,00	2 643,13	21 673,71
2/0040001/02008	Futter / Fahrbahn Fläche 65,85 m ² , Oberfläche Asphalt, Zu:	01.01.2000	8,2	33,0	917,92	0,00	0,00	0,00	99,77	818,15
2/0040001/02009	Steingasse / Fahrbahn Fläche 62,88 m ² , Oberfläche Aspha	01.01.2000	8,2	33,0	876,52	0,00	0,00	0,00	95,27	781,25
2/0040001/02012	Friedhofsweg / Fahrbahn Fläche 205,41 m ² , Oberfläche As	01.01.1993	1,6	33,0	809,18	0,00	0,00	0,00	311,22	497,96
2/0040001/02013	Friedhofweg / Fahrbahn Fläche 1.557,87 m ² , Oberfläche A	01.01.1993	1,6	33,0	6 137,06	0,00	0,00	0,00	2 360,41	3 776,65
2/0040001/02016	Lusweg / Fahrbahn Fläche 455,73 m ² , Oberfläche Spritzde	01.01.1986	0,0	33,0	0,00	0,00	0,00	0,00	0,00	0,00
2/0040001/02017	Viehtrift / Fahrbahn Fläche 329,67 m ² , Oberfläche Asphalt,	01.01.2006	14,8	33,0	7 892,10	0,00	0,00	0,00	499,50	7 392,60
2/0040001/02025	Leitenweg / Fahrbahn Fläche 1.357,35 m ² , Oberfläche Asp	01.01.2000	8,2	33,0	18 920,64	0,00	0,00	0,00	2 056,59	16 864,05
2/0040001/02027	Kreuzweg / Fahrbahn Fläche 36,12 m ² , Oberfläche Asphalt	01.01.2000	8,2	33,0	503,48	0,00	0,00	0,00	54,73	448,75

Ansatz	MVAG	Bezeichnung	Inbetrieb-	RND	ND	Buchwert	Zugänge/	Abgänge/	Wertaufholung+/	Abschreibung	Buchwert
	Konto		nahme			31.12.2022	+ Umbuchungen -	-	Wertminderung-		31.12.2023
	2/0040001/02034	Ganzweg / Fahrbahn Fläche 2.624,04 m ² , Oberfläche Asph	01.01.2006	14,8	33,0	62 817,92	0,00	0,00	0,00	3 975,82	58 842,10
	2/0040002/01812	Scheibenweg / Fahrbahn Fläche 847,26 m ² , Oberfläche Sci	01.01.2013	0,0	10,0	0,00	0,00	0,00	0,00	0,00	0,00
	2/0040002/01841	Sternackerweg / Fahrbahn Fläche 3.277,89 m ² , Oberfläche	01.01.2013	0,0	10,0	0,00	0,00	0,00	0,00	0,00	0,00
	2/0040002/01843	Breitenlusweg / Fahrbahn Fläche 2.592,84 m ² , Oberfläche	01.01.2013	0,0	10,0	0,00	0,00	0,00	0,00	0,00	0,00
	2/0040002/01873	kein Name / Fahrbahn Fläche 782,34 m ² , Oberfläche Schot	01.01.2015	1,0	10,0	1 773,31	0,00	0,00	0,00	886,66	886,65
	2/0040002/01882	Waidackerweg / Fahrbahn Fläche 2.092,47 m ² , Oberfläche	01.01.2013	0,0	10,0	0,00	0,00	0,00	0,00	0,00	0,00
	2/0040002/01897	Kirchengraben / Fahrbahn Fläche 749,61 m ² , Oberfläche Si	01.01.2013	0,0	10,0	0,00	0,00	0,00	0,00	0,00	0,00
	2/0040002/01907	Kreuzweg / Fahrbahn Fläche 1.555,77 m ² , Oberfläche Schc	01.01.2013	0,0	10,0	0,00	0,00	0,00	0,00	0,00	0,00
	2/0040002/01920	Hinterholz / Fahrbahn Fläche 265,71 m ² , Oberfläche Schott	01.01.2013	0,0	10,0	0,00	0,00	0,00	0,00	0,00	0,00
	2/0040002/01927	Holzgraben / Fahrbahn Fläche 2.651,67 m ² , Oberfläche Sci	01.01.2013	0,0	10,0	0,00	0,00	0,00	0,00	0,00	0,00
	2/0040002/01928	Leutner Kapellenweg / Fahrbahn Fläche 880,65 m ² , Oberflä	01.01.2013	0,0	10,0	0,00	0,00	0,00	0,00	0,00	0,00
	2/0040002/01997	Überländweg / Fahrbahn Fläche 2.671,26 m ² , Oberfläche S	01.01.2013	0,0	10,0	0,00	0,00	0,00	0,00	0,00	0,00
	2/0040002/01999	Grenzweg / Fahrbahn Fläche 1.587,72 m ² , Oberfläche Erdv	01.01.2017	3,0	10,0	4,77	0,00	0,00	0,00	1,19	3,58
	2/0040002/02002	Breitenweg / Fahrbahn Fläche 2.801,19 m ² , Oberfläche Sci	01.01.2013	0,0	10,0	0,00	0,00	0,00	0,00	0,00	0,00
	2/0040002/02004	Bärenwinkelweg / Fahrbahn Fläche 3.230,73 m ² , Oberfläch	01.01.2013	0,0	10,0	0,00	0,00	0,00	0,00	0,00	0,00
	2/0040002/02006	Kohlweg / Fahrbahn Fläche 513,03 m ² , Oberfläche Schotte	01.01.2013	0,0	10,0	0,00	0,00	0,00	0,00	0,00	0,00
	2/0040002/02010	Steingasse / Fahrbahn Fläche 82,44 m ² , Oberfläche Schott	01.01.2013	0,0	10,0	0,00	0,00	0,00	0,00	0,00	0,00
	2/0040002/02011	Steggraben / Fahrbahn Fläche 1.170,75 m ² , Oberfläche Sci	01.01.2013	0,0	10,0	0,00	0,00	0,00	0,00	0,00	0,00
	2/0040002/02014	Futter / Fahrbahn Fläche 1.365,99 m ² , Oberfläche Schotter	01.01.2013	0,0	10,0	0,00	0,00	0,00	0,00	0,00	0,00
	2/0040002/02015	Lusweg / Fahrbahn Fläche 1.324,59 m ² , Oberfläche Schott	01.01.2013	0,0	10,0	0,00	0,00	0,00	0,00	0,00	0,00
	2/0040002/02018	Viehtrift / Fahrbahn Fläche 996,63 m ² , Oberfläche Schotter	01.01.2013	0,0	10,0	0,00	0,00	0,00	0,00	0,00	0,00
	2/0040002/02019	Kaltenschacherlweg / Fahrbahn Fläche 3.501,18 m ² , Oberfl	01.01.2013	0,0	10,0	0,00	0,00	0,00	0,00	0,00	0,00
	2/0040002/02020	Reithöhrenweg / Fahrbahn Fläche 977,52 m ² , Oberfläche	01.01.2013	0,0	10,0	0,00	0,00	0,00	0,00	0,00	0,00
	2/0040002/02028	Grabenweg / Fahrbahn Fläche 1.807,92 m ² , Oberfläche Sci	01.01.2013	0,0	10,0	0,00	0,00	0,00	0,00	0,00	0,00
	2/0040002/02031	Bahnweg / Fahrbahn Fläche 3.496,02 m ² , Oberfläche Scho	01.01.2013	0,0	10,0	0,00	0,00	0,00	0,00	0,00	0,00
	2/0040002/02033	Breitenlusweg / Fahrbahn Fläche 151,02 m ² , Oberfläche Er	01.01.2017	3,0	10,0	0,46	0,00	0,00	0,00	0,12	0,34
	2/0040002/02035	Lusweg / Fahrbahn Fläche 1.649,85 m ² , Oberfläche Erdwe	01.01.2017	3,0	10,0	4,94	0,00	0,00	0,00	1,24	3,70
	2/0040002/02036	Bachsteig / Fahrbahn Fläche 2.562,54 m ² , Oberfläche Schc	01.01.2013	0,0	10,0	0,00	0,00	0,00	0,00	0,00	0,00
812000	Öffentliche WC-Anlage					49 660,78	0,00	0,00	0,00	1 156,66	48 504,12
	1021	Grundstücke, Grundstückseinrichtungen und Infrastruktur				6 864,18	0,00	0,00	0,00	0,00	6 864,18
	1/0020001/00015	Grundstück Nr. .22/2, KG-Nr. 24002, Bauflächen, Brunnen	01.01.1900			6 864,18	0,00	0,00	0,00	0,00	6 864,18
	1022	Gebäude und Bauten				42 796,60	0,00	0,00	0,00	1 156,66	41 639,94
	2/0060001/02328	Öffentliches WC am Brunnenplatzl	31.03.2010	36,0	50,0	42 796,60	0,00	0,00	0,00	1 156,66	41 639,94
815000	Park- und Gartenanlagen, Kinderspielplätze					50 241,37	3 528,46	0,00	0,00	5 853,03	47 916,80
	1021	Grundstücke, Grundstückseinrichtungen und Infrastruktur				57 903,64	3 528,46	0,00	0,00	6 078,98	55 353,12
	1/0030001/00235	Grundstück Nr. 600, KG-Nr. 24002, landwirtschaftlich genu	01.01.1900			827,00	0,00	0,00	0,00	0,00	827,00

Ansatz MVAG Konto	Bezeichnung	Inbetrieb- nahme	RND	ND	Buchwert 31.12.2022	Zugänge/ + Umbuchungen	Abgänge/ -	Wertaufholung+/ Wertminderung-	Abschreibung	Buchwert 31.12.2023
1/0030001/00330	Grundstück Nr. 61/1, KG-Nr. 24048, landwirtschaftlich genu	01.01.1900			668,78	0,00	0,00	0,00	0,00	668,78
1/0030001/00069	Grundstück Nr. 290/2, KG-Nr. 24002, landwirtschaftlich ger	01.01.1900			4 321,24	0,00	0,00	0,00	0,00	4 321,24
1/0030001/00071	Grundstück Nr. 301, KG-Nr. 24002, landwirtschaftlich genu	01.01.1900			3 669,76	0,00	0,00	0,00	0,00	3 669,76
3/0040008/02117	Anteil Zaun Spielplatz KG Bernschlag	01.08.2022	18,5	20,0	2 925,00	0,00	0,00	0,00	150,00	2 775,00
5/0040013/02290	Errichtung 2004 im Rahmen der Stadterneuerung Spielplat	31.12.2004	13,5	33,0	9 131,76	244,58	0,00	0,00	874,36	8 501,98
5/0290003/02289	Errichtung 2004 im Rahmen der Stadterneuerung Spielgerä	15.12.2004	0,0	10,0	0,00	0,00	0,00	0,00	0,00	0,00
5/0290003/02291	Flying Fox	20.07.2017	3,5	10,0	2 808,34	0,00	0,00	0,00	624,08	2 184,26
5/0290003/02292	Spielgerät	30.12.2016	2,5	10,0	620,55	0,00	0,00	0,00	177,30	443,25
5/0290003/02293	Spielgerät	30.07.2015	1,5	10,0	567,00	0,00	0,00	0,00	226,80	340,20
5/0290003/02294	Spielgerät 1. Preis Dorfspiele 2007	30.05.2008	0,0	10,0	0,00	0,00	0,00	0,00	0,00	0,00
5/0290003/02295	Spielgeräte-Altbestand	01.01.1990	0,0	10,0	0,00	0,00	0,00	0,00	0,00	0,00
5/0290003/02296	Spielgeräte-Altbestand	01.01.1990	0,0	10,0	0,00	0,00	0,00	0,00	0,00	0,00
5/0290003/02297	Spielgeräte-Altbestand	01.01.1990	0,0	10,0	0,00	0,00	0,00	0,00	0,00	0,00
5/0290003/02298	Spielgeräte-Altbestand	01.01.1990	0,0	10,0	0,00	0,00	0,00	0,00	0,00	0,00
5/0290003/02299	Spielgeräte-Altbestand	01.01.1990	0,0	10,0	0,00	0,00	0,00	0,00	0,00	0,00
5/0290003/02376	Spielgeräte 2020 ÖAMTC-Platz	07.09.2020	6,5	10,0	4 948,46	0,00	0,00	0,00	659,79	4 288,67
5/0290003/02377	Spielgerät Turm - Fertgasse	01.09.2021	7,5	10,0	8 875,88	0,00	0,00	0,00	1 044,22	7 831,66
5/0290003/02378	Spielgeräte 2021 - ÖAMTC Platz	01.09.2021	7,5	10,0	2 342,11	0,00	0,00	0,00	275,54	2 066,57
5/0290003/02379	Spielgeräte 2021 - Bernschlag	01.09.2021	7,5	10,0	1 087,38	0,00	0,00	0,00	127,93	959,45
5/0290003/02380	Gurtsteg und Herkules-Riesenschaukel - 2022	01.11.2022	8,5	10,0	15 110,38	0,00	0,00	0,00	1 590,57	13 519,81
5/0290003/02381	GFK-Rutsche mit Bock	01.03.2023	9,0	10,0	0,00	2 419,12	0,00	0,00	241,91	2 177,21
5/0290003/02382	Federwippe "Elefant"	01.03.2023	9,0	10,0	0,00	864,76	0,00	0,00	86,48	778,28
1026	Amts-, Betriebs- und Geschäftsausstattung				324,89	0,00	0,00	0,00	324,89	0,00
5/0040010/02330	Bänke	26.06.2014	0,0	10,0	324,89	0,00	0,00	0,00	324,89	0,00
1311	Investitionszuschüsse von Trägern öffentlichen Rechts				-7 987,16	0,00	0,00	0,00	-550,84	-7 436,32
5/0040013/02376	KT Errichtung 2004 im Rahmen der Stadterneuerung Spiel	12.10.2006	13,5	33,0	-7 987,16	0,00	0,00	0,00	-550,84	-7 436,32
5/0290003/02375	KT Errichtung 2004 im Rahmen der Stadterneuerung Spiel	31.12.2004	0,0	10,0	0,00	0,00	0,00	0,00	0,00	0,00
816000	Öffentliche Beleuchtung und öffentliche Uhren				182 407,04	44 037,94	3 024,00	0,00	8 169,87	215 251,11
1021	Grundstücke, Grundstückseinrichtungen und Infrastruktur				216 967,29	44 037,94	0,00	0,00	9 456,79	251 548,44
5/0040001/02231	Bauabschnitt 2016 Beginn Deco&Light	30.12.2016	25,5	33,0	36 829,30	0,00	0,00	0,00	1 389,78	35 439,52
5/0040001/02232	Bauabschnitt 2017	10.11.2017	26,5	33,0	12 733,19	0,00	0,00	0,00	463,03	12 270,16
5/0040001/02233	Bauabschnitt 2018	28.12.2018	27,5	33,0	35 398,22	0,00	0,00	0,00	1 242,04	34 156,18
5/0040001/02234	Bauabschnitt 2019	10.07.2019	28,5	33,0	22 240,93	0,00	0,00	0,00	753,93	21 487,00
5/0040001/02237	Ortsbeleuchtung Seepromenade/St. Ulrichstraße	31.12.2004	13,5	33,0	17 367,42	0,00	0,00	0,00	1 197,75	16 169,67
5/0040001/02238	Ortsbeleuchtung Ottensteinerstraße	31.12.2006	15,5	33,0	27 509,71	0,00	0,00	0,00	1 667,26	25 842,45
5/0040001/02374	Bauabschnitt 2020	01.01.2020	29,0	33,0	13 611,24	0,00	0,00	0,00	453,71	13 157,53
5/0040001/02376	Bauabschnitt 2021	01.01.2021	30,0	33,0	14 204,27	0,00	0,00	0,00	458,20	13 746,07

Ansatz MVAG Konto	Bezeichnung	Inbetrieb- nahme	RND	ND	Buchwert 31.12.2022	Zugänge/ + Umbuchungen -	Abgänge/ -	Wertaufholung+/ Wertminderung-	Abschreibung	Buchwert 31.12.2023
5/0040001/02378	Bauabschnitt 2022 - Kugellampen Stadtsee mit LED-Leuch	15.01.2022	33,0	33,0	0,00	0,00	0,00	0,00	0,00	0,00
5/0040001/02379	Bauabschnitt 2022 - LED Umstellung	01.02.2022	31,0	33,0	37 073,01	7 369,05	0,00	0,00	1 275,50	43 166,56
5/0040001/02381	Bauabschnitt 2023 - LED Umstellung KG Thaua	01.07.2023	32,5	33,0	0,00	36 668,89	0,00	0,00	555,59	36 113,30
1311	Investitionszuschüsse von Trägern öffentlichen Rechts				-34 560,25	0,00	3 024,00	0,00	-1 286,92	-36 297,33
4/0040001/02235	Bauabschnitt 2016 Finanztransaktion	24.01.2018	25,5	33,0	-681,45	0,00	0,00	0,00	-25,72	-655,73
4/0040001/02236	Bauabschnitt 2017 Finanztransaktion	04.12.2018	26,5	33,0	-283,60	0,00	0,00	0,00	-10,31	-273,29
5/0040001/02371	KT Bauabschnitt 2016 Beginn Deco&Light KT	30.12.2016	25,5	33,0	-6 343,96	0,00	0,00	0,00	-239,39	-6 104,57
5/0040001/02372	KT Bauabschnitt 2017	28.11.2017	26,5	33,0	-1 833,32	0,00	0,00	0,00	-66,67	-1 766,65
5/0040001/02373	KT Bauabschnitt 2018	04.12.2018	27,5	33,0	-5 440,91	0,00	0,00	0,00	-190,91	-5 250,00
5/0040001/02375	KT Bauabschnitt 2020	01.12.2020	28,5	32,0	-9 146,08	0,00	0,00	0,00	-310,04	-8 836,04
5/0040001/02377	KT Bauabschnitt 2021	27.07.2021	30,0	32,5	-10 830,93	0,00	0,00	0,00	-349,38	-10 481,55
5/0040001/02380	KT Bauabschnitt 2022 - LED Umstellung Bundesmittel	26.05.2023	31,0	32,0	0,00	0,00	3 024,00	0,00	-94,50	-2 929,50
817000 Friedhöfe					27 479,70	0,00	0,00	0,00	572,06	26 907,64
1021	Grundstücke, Grundstückseinrichtungen und Infrastruktur				3 167,15	0,00	0,00	0,00	0,00	3 167,15
1/0020001/00213	Grundstück Nr. 53/1, KG-Nr. 24002, Bauflächen, Spitalstral	01.01.1900			2 400,99	0,00	0,00	0,00	0,00	2 400,99
1/0030001/00214	Grundstück Nr. 53/1, KG-Nr. 24002, landwirtschaftlich genu	01.01.1900			766,16	0,00	0,00	0,00	0,00	766,16
1022	Gebäude und Bauten				24 312,55	0,00	0,00	0,00	572,06	23 740,49
3/0060001/02120	Sanierung 2014-2015	11.12.2015	41,5	50,0	24 312,55	0,00	0,00	0,00	572,06	23 740,49
820000 Bauhof					300 983,19	36 324,61	0,00	0,00	36 571,13	300 736,67
1021	Grundstücke, Grundstückseinrichtungen und Infrastruktur				68 094,17	0,00	0,00	0,00	5 449,10	62 645,07
1/0010002/00218	Grundstück Nr. 571/2, KG-Nr. 24002, landwirtschaftlich ger	01.01.1900			5 372,88	0,00	0,00	0,00	0,00	5 372,88
1/0020001/00217	Grundstück Nr. 571/2, KG-Nr. 24002, Bauflächen, Bahnhof:	01.01.1900			8 366,64	0,00	0,00	0,00	0,00	8 366,64
3/0040001/02244	Straßenbau	24.10.1997	6,5	33,0	21 159,93	0,00	0,00	0,00	2 821,32	18 338,61
3/0070003/02311	Rampen Altstoffsammenzentrum	09.09.2003	12,5	33,0	28 634,02	0,00	0,00	0,00	2 121,04	26 512,98
5/0070003/02310	Problemstoffsammenzentrum	29.01.1999	8,0	33,0	4 560,70	0,00	0,00	0,00	506,74	4 053,96
1022	Gebäude und Bauten				154 078,00	0,00	0,00	0,00	6 396,84	147 681,16
3/0060001/02240	Bauhofgebäude 1995-1997	24.10.1997	23,5	50,0	108 854,75	0,00	0,00	0,00	4 443,05	104 411,70
3/0060001/02241	Nebengebäude Sandboxen	24.10.1997	23,5	50,0	40 668,90	0,00	0,00	0,00	1 659,96	39 008,94
3/0070003/02172	Überdachung-Stellplatz	31.12.2005	14,5	33,0	4 554,35	0,00	0,00	0,00	293,83	4 260,52
1024	Sonderanlagen				0,00	34 738,10	0,00	0,00	0,00	34 738,10
2/0120001/02172	PV-Anlage Bauhof			15,0	0,00	34 738,10	0,00	0,00	0,00	34 738,10
1025	Technische Anlagen, Fahrzeuge und Maschinen				94 013,98	0,00	0,00	0,00	26 452,92	67 561,06
5/0150002/02173	Husqvarna Rider P525D	17.07.2018	4,5	10,0	13 255,00	0,00	0,00	0,00	2 410,00	10 845,00
5/0150002/02174	Dacia Dokker Van	22.05.2019	5,0	10,0	6 000,00	0,00	0,00	0,00	1 000,00	5 000,00

Ansatz MVAG Konto	Bezeichnung	Inbetrieb- nahme	RND	ND	Buchwert 31.12.2022	Zugänge/ + Umbuchungen -	Abgänge/	Wertaufholung+/ Wertminderung-	Abschreibung	Buchwert 31.12.2023
5/0150002/02175	New Holland T4.95	19.10.2017	3,5	10,0	29 068,65	0,00	0,00	0,00	6 459,70	22 608,95
5/0150002/02176	Kubota B 2150 Kleintraktor	01.02.1995	0,0	10,0	0,00	0,00	0,00	0,00	0,00	0,00
5/0150002/02177	Iseki TH 4330 Kleintraktor	11.09.2006	0,0	10,0	0,00	0,00	0,00	0,00	0,00	0,00
5/0150002/02178	New Holland T6.150	19.03.2015	1,0	10,0	27 698,00	0,00	0,00	0,00	13 849,00	13 849,00
5/0150002/02181	New Holland TS100	23.01.2003	0,0	10,0	0,00	0,00	0,00	0,00	0,00	0,00
5/0150002/02217	Anhänger Fuhrmann E3S	22.05.2000	0,0	10,0	0,00	0,00	0,00	0,00	0,00	0,00
5/0150002/02371	HYUNDAI H350 - Pritsche	01.12.2019	5,5	10,0	16 037,19	0,00	0,00	0,00	2 467,26	13 569,93
5/0150002/02372	New Holland Traktorgewichte	01.12.2019	5,5	10,0	1 163,50	0,00	0,00	0,00	179,00	984,50
5/0220001/02192	Bobcat Bagger Type 328	19.12.2003	0,0	10,0	0,00	0,00	0,00	0,00	0,00	0,00
5/0230001/02240	Wiesenegge	25.03.2022	8,0	10,0	791,64	0,00	0,00	0,00	87,96	703,68
1026	Amts-, Betriebs- und Geschäftsausstattung				11 926,73	1 586,51	0,00	0,00	2 800,40	10 712,84
5/0070003/02243	Grundstückseinrichtung-Zaun	24.10.1997	6,5	33,0	2 629,39	0,00	0,00	0,00	350,59	2 278,80
5/0070003/02333	Schiebetorantrieb - Erneuerung 2022	25.03.2022	31,0	33,0	2 417,69	0,00	0,00	0,00	75,55	2 342,14
5/0110002/02242	Einrichtung und Ausstattung	24.10.1997	0,0	10,0	0,00	0,00	0,00	0,00	0,00	0,00
5/0220001/02191	Grabenräum- und Tieflöffel für Bagger	01.07.2014	0,5	10,0	236,00	0,00	0,00	0,00	157,33	78,67
5/0220001/02198	Kompressor fahrbar	07.12.2009	0,0	10,0	0,00	0,00	0,00	0,00	0,00	0,00
5/0230001/02197	Marolin Böschungsmäher M580X	12.08.2011	0,0	10,0	0,00	0,00	0,00	0,00	0,00	0,00
5/0230001/02239	Schlegelhäcksler Thenos 2016	24.08.2018	4,5	10,0	3 190,00	0,00	0,00	0,00	580,00	2 610,00
5/0290001/02182	Gabelhubwagen	13.12.2013	0,0	8,0	0,00	0,00	0,00	0,00	0,00	0,00
5/0290001/02183	Makita Akku Spezialset 2021 Neuankauf wegen Diebstahl	01.08.2021	5,5	8,0	1 676,71	0,00	0,00	0,00	257,96	1 418,75
5/0290001/02185	Kärcher HDS 1220	02.07.2013	0,0	8,0	0,00	0,00	0,00	0,00	0,00	0,00
5/0290001/02186	Bautauchpumpe	23.03.2017	1,0	8,0	295,07	0,00	0,00	0,00	147,54	147,53
5/0290001/02188	Luftkissenmäher	15.09.2016	0,5	8,0	101,25	0,00	0,00	0,00	67,50	33,75
5/0290001/02189	Akku-Bohrhammer	29.07.2016	0,5	8,0	98,65	0,00	0,00	0,00	65,77	32,88
5/0290001/02190	Stihl Motorsense - Diebstahl 6.7.2021	15.06.2015	0,0	8,0	0,00	0,00	0,00	0,00	0,00	0,00
5/0290001/02193	Makita Kapp- und Gehrungssäge	06.10.2014	0,0	8,0	0,00	0,00	0,00	0,00	0,00	0,00
5/0290001/02194	Wacker Benzintrennscheibe BTS 635s	17.11.2014	0,0	8,0	0,00	0,00	0,00	0,00	0,00	0,00
5/0290001/02195	Stihl Saughäcksler	10.06.2013	0,0	8,0	0,00	0,00	0,00	0,00	0,00	0,00
5/0290001/02196	Wacker Stampfer DS70	21.12.2012	0,0	8,0	0,00	0,00	0,00	0,00	0,00	0,00
5/0290001/02197	Radmontagegerät	18.11.2020	4,5	8,0	515,62	0,00	0,00	0,00	93,75	421,87
5/0290001/02198	Kompressor neu 2021	01.12.2021	5,5	8,0	766,35	0,00	0,00	0,00	117,90	648,45
5/0290001/02200	STIHL Freischneider FS240 Ankauf 2023	02.06.2023	7,0	8,0	0,00	1 196,51	0,00	0,00	496,51	700,00
5/0290001/02201	HUSQVARNA Blas- und Sauggerät 9527156-45 Ankauf 20			8,0	0,00	390,00	0,00	0,00	390,00	0,00
1311	Investitionszuschüsse von Trägern öffentlichen Rechts				-27 129,69	0,00	0,00	0,00	-4 528,13	-22 601,56
3/0070003/02377	KT Rampen Altstoffsammenzentrum	22.09.2004	12,5	33,0	-7 129,69	0,00	0,00	0,00	-528,13	-6 601,56
5/0150002/02368	KT Husqvarna Rider P525D	28.12.2018	4,5	10,0	-5 500,00	0,00	0,00	0,00	-1 000,00	-4 500,00
5/0150002/02369	KT Dacia Dokker Van	23.07.2019	5,5	10,0	-3 250,00	0,00	0,00	0,00	-500,00	-2 750,00

Ansatz MVAG Konto	Bezeichnung	Inbetrieb- nahme	RND	ND	Buchwert 31.12.2022	Zugänge/ + Umbuchungen -	Abgänge/	Wertaufholung+/ Wertminderung-	Abschreibung	Buchwert 31.12.2023
5/0150002/02370	KT New Holland T4.95	28.12.2017	3,5	10,0	-11 250,00	0,00	0,00	0,00	-2 500,00	-8 750,00
821000 Fuhrpark					1 150,00	0,00	0,00	0,00	230,00	920,00
1025	Technische Anlagen, Fahrzeuge und Maschinen				1 150,00	0,00	0,00	0,00	230,00	920,00
5/0230001/02187	Seilwinde KRPAN	17.05.2018	4,0	10,0	1 150,00	0,00	0,00	0,00	230,00	920,00
831000 Freibäder					192 825,84	0,00	0,00	0,00	20 629,54	172 196,30
1021	Grundstücke, Grundstückseinrichtungen und Infrastruktur				30 304,83	0,00	0,00	0,00	938,34	29 366,49
1/0010001/00123	Grundstück Nr. 3656/2, KG-Nr. 24002, Sonstige Sonstiges	01.01.1900			9 109,03	0,00	0,00	0,00	0,00	9 109,03
1/0010001/00126	Grundstück Nr. 3658/10, KG-Nr. 24002, Sonstige Sonstige	01.01.1900			8 460,91	0,00	0,00	0,00	0,00	8 460,91
1/0020001/00103	Grundstück Nr. 3638, KG-Nr. 24002, Bauflächen, Promena	01.01.1900			1 487,73	0,00	0,00	0,00	0,00	1 487,73
1/0020004/00124	Grundstück Nr. 3656/2, KG-Nr. 24002, Sonstige Straßenne	01.01.1900			79,54	0,00	0,00	0,00	0,00	79,54
1/0030002/00122	Grundstück Nr. 3656/2, KG-Nr. 24002, Wald Wald (ohne S)	01.01.1900			2 030,08	0,00	0,00	0,00	0,00	2 030,08
1/0030002/00125	Grundstück Nr. 3658/10, KG-Nr. 24002, Wald Wald (ohne S)	01.01.1900			430,66	0,00	0,00	0,00	0,00	430,66
3/0040008/02115	Grundstückseinrichtung - Zaun Errichtung 1976-1980	01.06.1980	0,0	20,0	0,00	0,00	0,00	0,00	0,00	0,00
3/0040008/02116	Waldbad Zaun promenadenseitig versetzen 2022	11.03.2022	18,0	20,0	6 647,15	0,00	0,00	0,00	349,85	6 297,30
4/0290003/02155	Spielplatz neu	08.07.2016	2,5	10,0	2 059,73	0,00	0,00	0,00	588,49	1 471,24
1022	Gebäude und Bauten				104 902,80	0,00	0,00	0,00	14 986,11	89 916,69
3/0060001/02112	Baulich/Gebäude Errichtung 1976-1980	01.06.1980	6,0	50,0	104 902,80	0,00	0,00	0,00	14 986,11	89 916,69
1024	Sonderanlagen				42 708,40	0,00	0,00	0,00	3 217,94	39 490,46
3/0070003/02117	Bootshaus Zwischenzeitlich durch neue Badeplattform erse	01.06.1980	0,0	33,0	0,00	0,00	0,00	0,00	0,00	0,00
3/0070003/02136	Abbruch und Errichtung Badeplattform	24.06.2016	25,0	33,0	22 132,81	0,00	0,00	0,00	851,26	21 281,55
3/0070003/02152	Filterkartusche	19.08.2016	25,5	33,0	2 656,49	0,00	0,00	0,00	100,24	2 556,25
3/0110002/02149	Sandfilterfüllung 2019	29.04.2019	5,0	10,0	6 379,89	0,00	0,00	0,00	1 063,32	5 316,57
3/0350006/02113	Becken und Bädertechnik Errichtung 1976-1980	01.06.1980	0,0	30,0	0,00	0,00	0,00	0,00	0,00	0,00
5/0070003/02331	Seebühne	10.02.2000	9,0	33,0	8 751,76	0,00	0,00	0,00	875,18	7 876,58
5/0270002/02156	autom. Mess- u. Regeltechnik	25.07.2016	7,5	15,0	2 787,45	0,00	0,00	0,00	327,94	2 459,51
1026	Amts-, Betriebs- und Geschäftsausstattung				14 909,81	0,00	0,00	0,00	1 487,15	13 422,66
4/0110002/02153	Tretboote	01.08.2021	7,5	10,0	2 796,80	0,00	0,00	0,00	329,04	2 467,76
4/0110002/02154	Registrierkassen	27.06.2016	2,0	10,0	501,28	0,00	0,00	0,00	167,09	334,19
5/0070003/02332	Badeleitern für Badeplattform/Schwimminsel	27.07.2021	30,5	33,0	2 211,30	0,00	0,00	0,00	70,20	2 141,10
5/0110002/02114	Amts-, Betriebs- u. Geschäftsausstattung Errichtung 1976-	01.06.1980	0,0	10,0	0,00	0,00	0,00	0,00	0,00	0,00
5/0110002/02150	Kaffeemaschine	12.06.2018	4,0	10,0	200,00	0,00	0,00	0,00	40,00	160,00
5/0180003/02157	Chlormessgerät	30.07.2018	0,0	4,0	0,00	0,00	0,00	0,00	0,00	0,00
5/0270002/02157	Chlordosieranlage Granudos 100	09.03.2020	11,0	15,0	7 831,01	0,00	0,00	0,00	652,58	7 178,43
5/0290003/02151	Wasserspielgerät Spinner	01.06.2019	5,0	10,0	1 369,42	0,00	0,00	0,00	228,24	1 141,18

Ansatz MVAG Konto	Bezeichnung	Inbetrieb- nahme	RND	ND	Buchwert 31.12.2022	Zugänge/ + Umbuchungen -	Abgänge/	Wertaufholung+/ Wertminderung-	Abschreibung	Buchwert 31.12.2023
831100	Stadtseesanierung Strukturverbesserung				0,00	77 198,96	0,00	0,00	0,00	77 198,96
1021	Grundstücke, Grundstückseinrichtungen und Infrastruktur				0,00	77 198,96	0,00	0,00	0,00	77 198,96
3/0070003/02379	Überlaufsanierung Stadtteich sowie diverse sonstige Sanier	01.01.2024	33,0	33,0	0,00	77 198,96	0,00	0,00	0,00	77 198,96
840000	Grundbesitz				1 229 444,36	506 892,00	169 263,00	127 411,54	0,00	1 694 484,90
1021	Grundstücke, Grundstückseinrichtungen und Infrastruktur				1 236 075,56	506 892,00	169 263,00	127 411,54	0,00	1 701 116,10
1/0010001/00105	Grundstück Nr. 3638, KG-Nr. 24002, Sonstige, Promenade	01.01.1900			354 907,57	0,00	0,00	0,00	0,00	354 907,57
1/0010001/00128	Grundstück Nr. 3661, KG-Nr. 24002, Sonstige Sonstiges (o	01.01.1900			264,40	0,00	0,00	0,00	0,00	264,40
1/0010001/00129	Grundstück Nr. 3663/8, KG-Nr. 24002, Sonstige Sonstiges	01.01.1900			1 567,27	0,00	0,00	0,00	0,00	1 567,27
1/0010001/00137	Grundstück Nr. 3676/1, KG-Nr. 24002, Sonstige Sonstiges	01.01.1900			533,23	0,00	0,00	0,00	0,00	533,23
1/0010001/00138	Grundstück Nr. 3677/3, KG-Nr. 24002, Sonstige Sonstiges	01.01.1900			50,80	0,00	0,00	0,00	0,00	50,80
1/0010001/00141	Grundstück Nr. 3691/3, KG-Nr. 24002, Sonstige Sonstiges	01.01.1900			688,40	0,00	0,00	0,00	0,00	688,40
1/0010001/00142	Grundstück Nr. 3988, KG-Nr. 24002, Sonstige Sonstiges (o	01.01.1900			1 668,60	0,00	0,00	0,00	0,00	1 668,60
1/0010001/00143	Grundstück Nr. 3989/2, KG-Nr. 24002, Sonstige Sonstiges	01.01.1900			200,00	0,00	0,00	0,00	0,00	200,00
1/0010001/00144	Grundstück Nr. 3989/3, KG-Nr. 24002, Sonstige Sonstiges	01.01.1900			35,80	0,00	0,00	0,00	0,00	35,80
1/0010001/00145	Grundstück Nr. 3989/4, KG-Nr. 24002, Sonstige Sonstiges	01.01.1900			51,80	0,00	0,00	0,00	0,00	51,80
1/0010001/00146	Grundstück Nr. 3989/5, KG-Nr. 24002, Sonstige Sonstiges	01.01.1900			105,20	0,00	0,00	0,00	0,00	105,20
1/0010001/00147	Grundstück Nr. 3990, KG-Nr. 24002, Sonstige Sonstiges (o	01.01.1900			231,20	0,00	0,00	0,00	0,00	231,20
1/0010001/00148	Grundstück Nr. 3991/5, KG-Nr. 24002, Sonstige Sonstiges	01.01.1900			17,60	0,00	0,00	0,00	0,00	17,60
1/0010001/00150	Grundstück Nr. 3991/7, KG-Nr. 24002, Sonstige Sonstiges	01.01.1900			79,20	0,00	0,00	0,00	0,00	79,20
1/0010001/00151	Grundstück Nr. 3992/19, KG-Nr. 24002, Sonstige Sonstige:	01.01.1900			114,40	0,00	0,00	0,00	0,00	114,40
1/0010001/00153	Grundstück Nr. 3992/20, KG-Nr. 24002, Sonstige, Hauptstr.	01.01.1900			1 918,80	0,00	0,00	0,00	0,00	1 918,80
1/0010001/00154	Grundstück Nr. 3992/21, KG-Nr. 24002, Sonstige Sonstige:	01.01.1900			86,60	0,00	0,00	0,00	0,00	86,60
1/0010001/00155	Grundstück Nr. 3992/22, KG-Nr. 24002, Sonstige Sonstige:	01.01.1900			59,80	0,00	0,00	0,00	0,00	59,80
1/0010001/00156	Grundstück Nr. 3992/23, KG-Nr. 24002, Sonstige Sonstige:	01.01.1900			8,80	0,00	0,00	0,00	0,00	8,80
1/0010001/00157	Grundstück Nr. 3992/24, KG-Nr. 24002, Sonstige Sonstige:	01.01.1900			76,00	0,00	0,00	0,00	0,00	76,00
1/0010001/00158	Grundstück Nr. 3992/25, KG-Nr. 24002, Sonstige Sonstige:	01.01.1900			132,40	0,00	0,00	0,00	0,00	132,40
1/0010001/00159	Grundstück Nr. 3992/26, KG-Nr. 24002, Sonstige Sonstige:	01.01.1900			76,60	0,00	0,00	0,00	0,00	76,60
1/0010001/00160	Grundstück Nr. 3992/27, KG-Nr. 24002, Sonstige Sonstige:	01.01.1900			47,00	0,00	0,00	0,00	0,00	47,00
1/0010001/00161	Grundstück Nr. 3992/28, KG-Nr. 24002, Sonstige Sonstige:	01.01.1900			466,20	0,00	0,00	0,00	0,00	466,20
1/0010001/00165	Grundstück Nr. 3992/31, KG-Nr. 24002, Sonstige Sonstige:	01.01.1900			2 050,40	0,00	0,00	0,00	0,00	2 050,40
1/0010001/00166	Grundstück Nr. 3992/32, KG-Nr. 24002, Sonstige Sonstige:	01.01.1900			34,40	0,00	0,00	0,00	0,00	34,40
1/0010001/00167	Grundstück Nr. 3992/33, KG-Nr. 24002, Sonstige Sonstige:	01.01.1900			35,20	0,00	0,00	0,00	0,00	35,20
1/0010001/00017	Grundstück Nr. .223, KG-Nr. 24002, Sonstige, Viktor Fertge	01.01.1900			5 892,00	0,00	0,00	0,00	0,00	5 892,00
1/0010001/00170	Grundstück Nr. 3992/5, KG-Nr. 24002, Sonstige Sonstiges	01.01.1900			105,80	0,00	0,00	0,00	0,00	105,80
1/0010001/00171	Grundstück Nr. 3992/7, KG-Nr. 24002, Sonstige Sonstiges	01.01.1900			328,40	0,00	0,00	0,00	0,00	328,40
1/0010001/00172	Grundstück Nr. 3992/8, KG-Nr. 24002, Sonstige Sonstiges	01.01.1900			18,00	0,00	0,00	0,00	0,00	18,00
1/0010001/00173	Grundstück Nr. 3993/1, KG-Nr. 24002, Sonstige Sonstiges	01.01.1900			152,40	0,00	0,00	0,00	0,00	152,40
1/0010001/00174	Grundstück Nr. 3993/2, KG-Nr. 24002, Sonstige Sonstiges	01.01.1900			663,60	0,00	0,00	0,00	0,00	663,60

Ansatz MVAG Konto	Bezeichnung	Inbetrieb- nahme	RND	ND	Buchwert 31.12.2022	Zugänge/ + Umbuchungen -	Abgänge/	Wertaufholung+/ Wertminderung-	Abschreibung	Buchwert 31.12.2023
1/0010001/00175	Grundstück Nr. 3997/5, KG-Nr. 24002, Sonstige Sonstiges	01.01.1900			33,00	0,00	0,00	0,00	0,00	33,00
1/0010001/00176	Grundstück Nr. 3998/5, KG-Nr. 24002, Sonstige Sonstiges	01.01.1900			1 447,00	0,00	0,00	0,00	0,00	1 447,00
1/0010001/00177	Grundstück Nr. 4000/3, KG-Nr. 24002, Sonstige Sonstiges	01.01.1900			849,60	0,00	0,00	0,00	0,00	849,60
1/0010001/00178	Grundstück Nr. 4008/3, KG-Nr. 24002, Sonstige Sonstiges	01.01.1900			181,60	0,00	0,00	0,00	0,00	181,60
1/0010001/00179	Grundstück Nr. 4014/2, KG-Nr. 24002, Sonstige Sonstiges	01.01.1900			278,80	0,00	0,00	0,00	0,00	278,80
1/0010001/00180	Grundstück Nr. 4014/3, KG-Nr. 24002, Sonstige Sonstiges	01.01.1900			370,20	0,00	0,00	0,00	0,00	370,20
1/0010001/00182	Grundstück Nr. 4015/2, KG-Nr. 24002, Sonstige Sonstiges	01.01.1900			63,60	0,00	0,00	0,00	0,00	63,60
1/0010001/00183	Grundstück Nr. 4017/4, KG-Nr. 24002, Sonstige Sonstiges	01.01.1900			386,80	0,00	0,00	0,00	0,00	386,80
1/0010001/00184	Grundstück Nr. 4017/5, KG-Nr. 24002, Sonstige Sonstiges	01.01.1900			140,20	0,00	0,00	0,00	0,00	140,20
1/0010001/00185	Grundstück Nr. 4018/2, KG-Nr. 24002, Sonstige Sonstiges	01.01.1900			150,60	0,00	0,00	0,00	0,00	150,60
1/0010001/00186	Grundstück Nr. 4018/3, KG-Nr. 24002, Sonstige Sonstiges	01.01.1900			502,80	0,00	0,00	0,00	0,00	502,80
1/0010001/00187	Grundstück Nr. 4018/4, KG-Nr. 24002, Sonstige Sonstiges	01.01.1900			167,60	0,00	0,00	0,00	0,00	167,60
1/0010001/00188	Grundstück Nr. 4018/5, KG-Nr. 24002, Sonstige Sonstiges	01.01.1900			83,80	0,00	0,00	0,00	0,00	83,80
1/0010001/00019	Grundstück Nr. .244, KG-Nr. 24002, Sonstige, Waldvierter	01.01.1900			8 941,11	0,00	0,00	0,00	0,00	8 941,11
1/0010001/00194	Grundstück Nr. 4020/6, KG-Nr. 24002, Sonstige Sonstiges	01.01.1900			100,40	0,00	0,00	0,00	0,00	100,40
1/0010001/00195	Grundstück Nr. 4022, KG-Nr. 24002, Sonstige Sonstiges (o	01.01.1900			1 048,78	0,00	0,00	0,00	0,00	1 048,78
1/0010001/00197	Grundstück Nr. 4023/2, KG-Nr. 24002, Sonstige Sonstiges	01.01.1900			1 982,66	0,00	0,00	0,00	0,00	1 982,66
1/0010001/00198	Grundstück Nr. 4033, KG-Nr. 24002, Sonstige Sonstiges (o	01.01.1900			835,60	0,00	0,00	0,00	0,00	835,60
1/0010001/00199	Grundstück Nr. 4034, KG-Nr. 24002, Sonstige Sonstiges (o	01.01.1900			68,60	0,00	0,00	0,00	0,00	68,60
1/0010001/00200	Grundstück Nr. 4035, KG-Nr. 24002, Sonstige Sonstiges (o	01.01.1900			25,60	0,00	0,00	0,00	0,00	25,60
1/0010001/00201	Grundstück Nr. 4036, KG-Nr. 24002, Sonstige Sonstiges (o	01.01.1900			18,60	0,00	0,00	0,00	0,00	18,60
1/0010001/00205	Grundstück Nr. 482/1, KG-Nr. 24002, Sonstige Sonstiges (c	01.01.1900			12,40	0,00	0,00	0,00	0,00	12,40
1/0010001/00206	Grundstück Nr. 482/3, KG-Nr. 24002, Sonstige Sonstiges (c	01.01.1900			518,80	0,00	0,00	0,00	0,00	518,80
1/0010001/00209	Grundstück Nr. 486/3, KG-Nr. 24002, Sonstige Sonstiges (c	01.01.1900			59,20	0,00	0,00	0,00	0,00	59,20
1/0010001/00210	Grundstück Nr. 507, KG-Nr. 24002, Sonstige Sonstiges (oh	01.01.1900			10 629,17	0,00	0,00	0,00	0,00	10 629,17
1/0010001/00211	Grundstück Nr. 508/1, KG-Nr. 24002, Sonstige Sonstiges (c	01.01.1900			28 658,69	0,00	0,00	0,00	0,00	28 658,69
1/0010001/00215	Grundstück Nr. 56/1, KG-Nr. 24002, Sonstige Sonstiges (of	01.01.1900			271,00	0,00	0,00	0,00	0,00	271,00
1/0010001/00216	Grundstück Nr. 56/2, KG-Nr. 24002, Sonstige Sonstiges (of	01.01.1900			191,00	0,00	0,00	0,00	0,00	191,00
1/0010001/00220	Grundstück Nr. 576/23, KG-Nr. 24002, Sonstige Sonstiges	01.01.1900			302,40	0,00	0,00	0,00	0,00	302,40
1/0010001/00221	Grundstück Nr. 576/8, KG-Nr. 24002, Sonstige Sonstiges (c	01.01.1900			73,40	0,00	0,00	0,00	0,00	73,40
1/0010001/00222	Grundstück Nr. 580/3, KG-Nr. 24002, Sonstige Sonstiges (c	01.01.1900			6,40	0,00	0,00	0,00	0,00	6,40
1/0010001/00238	Grundstück Nr. 627/11, KG-Nr. 24002, Sonstige Sonstiges	01.01.1900			140,60	0,00	0,00	0,00	0,00	140,60
1/0010001/00249	Grundstück Nr. 742/1, KG-Nr. 24002, Sonstige Sonstiges (c	01.01.1900			924,20	0,00	0,00	0,00	0,00	924,20
1/0010001/00255	Grundstück Nr. 1011/2, KG-Nr. 24005, Sonstige Sonstiges	01.01.1900			21,00	0,00	0,00	0,00	0,00	21,00
1/0010001/00258	Grundstück Nr. 2186/1, KG-Nr. 24005, Sonstige Sonstiges	01.01.1900			1 036,60	0,00	0,00	0,00	0,00	1 036,60
1/0010001/00259	Grundstück Nr. 2186/2, KG-Nr. 24005, Sonstige Sonstiges	01.01.1900			309,60	0,00	0,00	0,00	0,00	309,60
1/0010001/00260	Grundstück Nr. 2186/3, KG-Nr. 24005, Sonstige Sonstiges	01.01.1900			91,80	0,00	0,00	0,00	0,00	91,80
1/0010001/00261	Grundstück Nr. 2187, KG-Nr. 24005, Sonstige Sonstiges (o	01.01.1900			1 446,20	0,00	0,00	0,00	0,00	1 446,20
1/0010001/00262	Grundstück Nr. 2188/1, KG-Nr. 24005, Sonstige Sonstiges	01.01.1900			668,00	0,00	0,00	0,00	0,00	668,00

Ansatz MVAG Konto	Bezeichnung	Inbetrieb- nahme	RND	ND	Buchwert 31.12.2022	Zugänge/ + Umbuchungen -	Abgänge/	Wertaufholung+/ Wertminderung-	Abschreibung	Buchwert 31.12.2023
1/0010001/00263	Grundstück Nr. 2189/1, KG-Nr. 24005, Sonstige Sonstiges	01.01.1900			1 072,60	0,00	0,00	0,00	0,00	1 072,60
1/0010001/00264	Grundstück Nr. 2190/1, KG-Nr. 24005, Sonstige Sonstiges	01.01.1900			352,40	0,00	0,00	0,00	0,00	352,40
1/0010001/00265	Grundstück Nr. 2190/2, KG-Nr. 24005, Sonstige Sonstiges	01.01.1900			305,40	0,00	0,00	0,00	0,00	305,40
1/0010001/00266	Grundstück Nr. 2191/1, KG-Nr. 24005, Sonstige Sonstiges	01.01.1900			700,20	0,00	0,00	0,00	0,00	700,20
1/0010001/00267	Grundstück Nr. 2191/10, KG-Nr. 24005, Sonstige Sonstiges	01.01.1900			615,20	0,00	0,00	0,00	0,00	615,20
1/0010001/00268	Grundstück Nr. 2191/2, KG-Nr. 24005, Sonstige Sonstiges	01.01.1900			651,20	0,00	0,00	0,00	0,00	651,20
1/0010001/00272	Grundstück Nr. 2191/3, KG-Nr. 24005, Sonstige Sonstiges	01.01.1900			1 133,60	0,00	0,00	0,00	0,00	1 133,60
1/0010001/00273	Grundstück Nr. 2191/4, KG-Nr. 24005, Sonstige Sonstiges	01.01.1900			51,80	0,00	0,00	0,00	0,00	51,80
1/0010001/00274	Grundstück Nr. 2191/5, KG-Nr. 24005, Sonstige Sonstiges	01.01.1900			44,80	0,00	0,00	0,00	0,00	44,80
1/0010001/00276	Grundstück Nr. 2191/6, KG-Nr. 24005, Sonstige Sonstiges	01.01.1900			365,80	0,00	0,00	0,00	0,00	365,80
1/0010001/00277	Grundstück Nr. 2191/7, KG-Nr. 24005, Sonstige Sonstiges	01.01.1900			221,80	0,00	0,00	0,00	0,00	221,80
1/0010001/00278	Grundstück Nr. 2192/1, KG-Nr. 24005, Sonstige Sonstiges	01.01.1900			893,80	0,00	0,00	0,00	0,00	893,80
1/0010001/00279	Grundstück Nr. 2192/2, KG-Nr. 24005, Sonstige Sonstiges	01.01.1900			78,00	0,00	0,00	0,00	0,00	78,00
1/0010001/00280	Grundstück Nr. 2193, KG-Nr. 24005, Sonstige Sonstiges (o	01.01.1900			859,60	0,00	0,00	0,00	0,00	859,60
1/0010001/00281	Grundstück Nr. 2194/1, KG-Nr. 24005, Sonstige Sonstiges	01.01.1900			186,80	0,00	0,00	0,00	0,00	186,80
1/0010001/00282	Grundstück Nr. 2194/2, KG-Nr. 24005, Sonstige Sonstiges	01.01.1900			584,60	0,00	0,00	0,00	0,00	584,60
1/0010001/00283	Grundstück Nr. 2195, KG-Nr. 24005, Sonstige Sonstiges (o	01.01.1900			184,80	0,00	0,00	0,00	0,00	184,80
1/0010001/00284	Grundstück Nr. 2196/1, KG-Nr. 24005, Sonstige Sonstiges	01.01.1900			243,40	0,00	0,00	0,00	0,00	243,40
1/0010001/00285	Grundstück Nr. 2196/2, KG-Nr. 24005, Sonstige Sonstiges	01.01.1900			112,80	0,00	0,00	0,00	0,00	112,80
1/0010001/00286	Grundstück Nr. 2202, KG-Nr. 24005, Sonstige Sonstiges (o	01.01.1900			314,00	0,00	0,00	0,00	0,00	314,00
1/0010001/00287	Grundstück Nr. 2203, KG-Nr. 24005, Sonstige Sonstiges (o	01.01.1900			298,40	0,00	0,00	0,00	0,00	298,40
1/0010001/00289	Grundstück Nr. 2207, KG-Nr. 24005, Sonstige Sonstiges (o	01.01.1900			285,60	0,00	0,00	0,00	0,00	285,60
1/0010001/00029	Grundstück Nr. 142/1, KG-Nr. 24002, Sonstige Sonstiges (c	01.01.1900			209,17	0,00	0,00	0,00	0,00	209,17
1/0010001/00290	Grundstück Nr. 2208, KG-Nr. 24005, Sonstige Sonstiges (o	01.01.1900			366,20	0,00	0,00	0,00	0,00	366,20
1/0010001/00291	Grundstück Nr. 2209, KG-Nr. 24005, Sonstige Sonstiges (o	01.01.1900			140,40	0,00	0,00	0,00	0,00	140,40
1/0010001/00293	Grundstück Nr. 287/3, KG-Nr. 24005, Sonstige Sonstiges (c	01.01.1900			122,80	0,00	0,00	0,00	0,00	122,80
1/0010001/00297	Grundstück Nr. 1030, KG-Nr. 24048, Sonstige Sonstiges (o	01.01.1900			532,60	0,00	0,00	0,00	0,00	532,60
1/0010001/00298	Grundstück Nr. 1031/1, KG-Nr. 24048, Sonstige Sonstiges	01.01.1900			675,40	0,00	0,00	0,00	0,00	675,40
1/0010001/00299	Grundstück Nr. 1031/2, KG-Nr. 24048, Sonstige Sonstiges	01.01.1900			122,20	0,00	0,00	0,00	0,00	122,20
1/0010001/00300	Grundstück Nr. 1031/3, KG-Nr. 24048, Sonstige Sonstiges	01.01.1900			122,20	0,00	0,00	0,00	0,00	122,20
1/0010001/00301	Grundstück Nr. 1032/1, KG-Nr. 24048, Sonstige Sonstiges	01.01.1900			453,80	0,00	0,00	0,00	0,00	453,80
1/0010001/00302	Grundstück Nr. 1032/2, KG-Nr. 24048, Sonstige Sonstiges	01.01.1900			547,60	0,00	0,00	0,00	0,00	547,60
1/0010001/00303	Grundstück Nr. 1032/3, KG-Nr. 24048, Sonstige Sonstiges	01.01.1900			152,00	0,00	0,00	0,00	0,00	152,00
1/0010001/00304	Grundstück Nr. 1033/1, KG-Nr. 24048, Sonstige Sonstiges	01.01.1900			2 282,40	0,00	0,00	0,00	0,00	2 282,40
1/0010001/00305	Grundstück Nr. 1033/2, KG-Nr. 24048, Sonstige Sonstiges	01.01.1900			122,20	0,00	0,00	0,00	0,00	122,20
1/0010001/00306	Grundstück Nr. 1033/3, KG-Nr. 24048, Sonstige Sonstiges	01.01.1900			224,20	0,00	0,00	0,00	0,00	224,20
1/0010001/00307	Grundstück Nr. 1033/5, KG-Nr. 24048, Sonstige Sonstiges	01.01.1900			89,80	0,00	0,00	0,00	0,00	89,80
1/0010001/00308	Grundstück Nr. 1034, KG-Nr. 24048, Sonstige Sonstiges (o	01.01.1900			475,80	0,00	0,00	0,00	0,00	475,80
1/0010001/00309	Grundstück Nr. 1035/2, KG-Nr. 24048, Sonstige Sonstiges	01.01.1900			37,20	0,00	0,00	0,00	0,00	37,20

Ansatz MVAG Konto	Bezeichnung	Inbetrieb- nahme	RND	ND	Buchwert 31.12.2022	Zugänge/ + Umbuchungen -	Abgänge/	Wertaufholung+/ Wertminderung-	Abschreibung	Buchwert 31.12.2023
1/0010001/00031	Grundstück Nr. 146/1, KG-Nr. 24002, Sonstige Sonstiges (c	01.01.1900			1 658,60	0,00	0,00	0,00	0,00	1 658,60
1/0010001/00310	Grundstück Nr. 1036/1, KG-Nr. 24048, Sonstige Sonstiges	01.01.1900			854,80	0,00	0,00	0,00	0,00	854,80
1/0010001/00311	Grundstück Nr. 1036/2, KG-Nr. 24048, Sonstige Sonstiges	01.01.1900			103,40	0,00	0,00	0,00	0,00	103,40
1/0010001/00312	Grundstück Nr. 1036/3, KG-Nr. 24048, Sonstige Sonstiges	01.01.1900			144,60	0,00	0,00	0,00	0,00	144,60
1/0010001/00313	Grundstück Nr. 1036/4, KG-Nr. 24048, Sonstige Sonstiges	01.01.1900			789,80	0,00	0,00	0,00	0,00	789,80
1/0010001/00314	Grundstück Nr. 1037, KG-Nr. 24048, Sonstige Sonstiges (o	01.01.1900			489,60	0,00	0,00	0,00	0,00	489,60
1/0010001/00315	Grundstück Nr. 1038, KG-Nr. 24048, Sonstige Sonstiges (o	01.01.1900			486,00	0,00	0,00	0,00	0,00	486,00
1/0010001/00316	Grundstück Nr. 1039/1, KG-Nr. 24048, Sonstige Sonstiges	01.01.1900			1 464,40	0,00	0,00	0,00	0,00	1 464,40
1/0010001/00318	Grundstück Nr. 1039/2, KG-Nr. 24048, Sonstige Sonstiges	01.01.1900			999,00	0,00	0,00	0,00	0,00	999,00
1/0010001/00319	Grundstück Nr. 1039/3, KG-Nr. 24048, Sonstige Sonstiges	01.01.1900			473,00	0,00	0,00	0,00	0,00	473,00
1/0010001/00032	Grundstück Nr. 146/6, KG-Nr. 24002, Sonstige Sonstiges (c	01.01.1900			5 344,04	0,00	0,00	0,00	0,00	5 344,04
1/0010001/00320	Grundstück Nr. 1039/7, KG-Nr. 24048, Sonstige Sonstiges	01.01.1900			47,40	0,00	0,00	0,00	0,00	47,40
1/0010001/00321	Grundstück Nr. 1039/9, KG-Nr. 24048, Sonstige Sonstiges	01.01.1900			15,80	0,00	0,00	0,00	0,00	15,80
1/0010001/00322	Grundstück Nr. 1040/2, KG-Nr. 24048, Sonstige Sonstiges	01.01.1900			231,00	0,00	0,00	0,00	0,00	231,00
1/0010001/00323	Grundstück Nr. 1044, KG-Nr. 24048, Sonstige Sonstiges (o	01.01.1900			228,60	0,00	0,00	0,00	0,00	228,60
1/0010001/00324	Grundstück Nr. 1045, KG-Nr. 24048, Sonstige Sonstiges (o	01.01.1900			3,20	0,00	0,00	0,00	0,00	3,20
1/0010001/00328	Grundstück Nr. 575/2, KG-Nr. 24048, Sonstige Sonstiges (c	01.01.1900			13,40	0,00	0,00	0,00	0,00	13,40
1/0010001/00337	Grundstück Nr. 1304/2, KG-Nr. 24062, Sonstige Sonstiges	01.01.1900			562,00	0,00	0,00	0,00	0,00	562,00
1/0010001/00338	Grundstück Nr. 1547/1, KG-Nr. 24062, Sonstige Sonstiges	01.01.1900			444,00	0,00	0,00	0,00	0,00	444,00
1/0010001/00339	Grundstück Nr. 1547/2, KG-Nr. 24062, Sonstige Sonstiges	01.01.1900			699,20	0,00	0,00	0,00	0,00	699,20
1/0010001/00340	Grundstück Nr. 1547/5, KG-Nr. 24062, Sonstige Sonstiges	01.01.1900			436,00	0,00	0,00	0,00	0,00	436,00
1/0010001/00341	Grundstück Nr. 1548/2, KG-Nr. 24062, Sonstige Sonstiges	01.01.1900			465,40	0,00	0,00	0,00	0,00	465,40
1/0010001/00342	Grundstück Nr. 1548/4, KG-Nr. 24062, Sonstige Sonstiges	01.01.1900			167,40	0,00	0,00	0,00	0,00	167,40
1/0010001/00343	Grundstück Nr. 1549, KG-Nr. 24062, Sonstige Sonstiges (o	01.01.1900			1 402,40	0,00	0,00	0,00	0,00	1 402,40
1/0010001/00344	Grundstück Nr. 1550, KG-Nr. 24062, Sonstige Sonstiges (o	01.01.1900			507,80	0,00	0,00	0,00	0,00	507,80
1/0010001/00345	Grundstück Nr. 1551/1, KG-Nr. 24062, Sonstige Sonstiges	01.01.1900			1 686,80	0,00	0,00	0,00	0,00	1 686,80
1/0010001/00346	Grundstück Nr. 1551/17, KG-Nr. 24062, Sonstige Sonstiges:	01.01.1900			127,40	0,00	0,00	0,00	0,00	127,40
1/0010001/00349	Grundstück Nr. 1551/2, KG-Nr. 24062, Sonstige Sonstiges	01.01.1900			294,20	0,00	0,00	0,00	0,00	294,20
1/0010001/00350	Grundstück Nr. 1551/27, KG-Nr. 24062, Sonstige Sonstiges:	01.01.1900			26,60	0,00	0,00	0,00	0,00	26,60
1/0010001/00351	Grundstück Nr. 1551/28, KG-Nr. 24062, Sonstige Sonstiges:	01.01.1900			15,40	0,00	0,00	0,00	0,00	15,40
1/0010001/00352	Grundstück Nr. 1551/29, KG-Nr. 24062, Sonstige Sonstiges:	01.01.1900			56,40	0,00	0,00	0,00	0,00	56,40
1/0010001/00353	Grundstück Nr. 1551/3, KG-Nr. 24062, Sonstige Sonstiges	01.01.1900			543,40	0,00	0,00	0,00	0,00	543,40
1/0010001/00354	Grundstück Nr. 1551/30, KG-Nr. 24062, Sonstige Sonstiges:	01.01.1900			26,40	0,00	0,00	0,00	0,00	26,40
1/0010001/00356	Grundstück Nr. 1551/4, KG-Nr. 24062, Sonstige Sonstiges	01.01.1900			232,20	0,00	0,00	0,00	0,00	232,20
1/0010001/00358	Grundstück Nr. 1551/5, KG-Nr. 24062, Sonstige Sonstiges	01.01.1900			1 527,20	0,00	0,00	0,00	0,00	1 527,20
1/0010001/00359	Grundstück Nr. 1551/6, KG-Nr. 24062, Sonstige Sonstiges	01.01.1900			100,00	0,00	0,00	0,00	0,00	100,00
1/0010001/00360	Grundstück Nr. 1551/7, KG-Nr. 24062, Sonstige Sonstiges	01.01.1900			512,60	0,00	0,00	0,00	0,00	512,60
1/0010001/00361	Grundstück Nr. 1552/1, KG-Nr. 24062, Sonstige Sonstiges	01.01.1900			292,80	0,00	0,00	0,00	0,00	292,80
1/0010001/00362	Grundstück Nr. 1552/3, KG-Nr. 24062, Sonstige Sonstiges	01.01.1900			487,00	0,00	0,00	0,00	0,00	487,00

Ansatz MVAG Konto	Bezeichnung	Inbetrieb- nahme	RND	ND	Buchwert 31.12.2022	Zugänge/ + Umbuchungen -	Abgänge/	Wertaufholung+/ Wertminderung-	Abschreibung	Buchwert 31.12.2023
1/0010001/00363	Grundstück Nr. 1552/4, KG-Nr. 24062, Sonstige Sonstiges	01.01.1900			16,00	0,00	0,00	0,00	0,00	16,00
1/0010001/00364	Grundstück Nr. 1553, KG-Nr. 24062, Sonstige Sonstiges (o	01.01.1900			842,00	0,00	0,00	0,00	0,00	842,00
1/0010001/00366	Grundstück Nr. 1554/1, KG-Nr. 24062, Sonstige Sonstiges	01.01.1900			565,00	0,00	0,00	0,00	0,00	565,00
1/0010001/00367	Grundstück Nr. 1554/2, KG-Nr. 24062, Sonstige Sonstiges	01.01.1900			649,00	0,00	0,00	0,00	0,00	649,00
1/0010001/00368	Grundstück Nr. 1555, KG-Nr. 24062, Sonstige Sonstiges (o	01.01.1900			1 702,40	0,00	0,00	0,00	0,00	1 702,40
1/0010001/00369	Grundstück Nr. 1556/2, KG-Nr. 24062, Sonstige Sonstiges	01.01.1900			443,00	0,00	0,00	0,00	0,00	443,00
1/0010001/00370	Grundstück Nr. 1556/3, KG-Nr. 24062, Sonstige Sonstiges	01.01.1900			84,80	0,00	0,00	0,00	0,00	84,80
1/0010001/00371	Grundstück Nr. 1557/1, KG-Nr. 24062, Sonstige Sonstiges	01.01.1900			468,60	0,00	0,00	0,00	0,00	468,60
1/0010001/00372	Grundstück Nr. 1557/6, KG-Nr. 24062, Sonstige Sonstiges	01.01.1900			27,80	0,00	0,00	0,00	0,00	27,80
1/0010001/00373	Grundstück Nr. 1565/2, KG-Nr. 24062, Sonstige Sonstiges	01.01.1900			36,40	0,00	0,00	0,00	0,00	36,40
1/0010001/00374	Grundstück Nr. 1566, KG-Nr. 24062, Sonstige Sonstiges (o	01.01.1900			215,00	0,00	0,00	0,00	0,00	215,00
1/0010001/00375	Grundstück Nr. 1567, KG-Nr. 24062, Sonstige Sonstiges (o	01.01.1900			117,40	0,00	0,00	0,00	0,00	117,40
1/0010001/00376	Grundstück Nr. 1572, KG-Nr. 24062, Sonstige Sonstiges (o	01.01.1900			169,80	0,00	0,00	0,00	0,00	169,80
1/0010001/00377	Grundstück Nr. 1573, KG-Nr. 24062, Sonstige Sonstiges (o	01.01.1900			250,20	0,00	0,00	0,00	0,00	250,20
1/0010001/00378	Grundstück Nr. 1574, KG-Nr. 24062, Sonstige Sonstiges (o	01.01.1900			681,00	0,00	0,00	0,00	0,00	681,00
1/0010001/00379	Grundstück Nr. 1577, KG-Nr. 24062, Sonstige Sonstiges (o	01.01.1900			13,60	0,00	0,00	0,00	0,00	13,60
1/0010001/00380	Grundstück Nr. 1580, KG-Nr. 24062, Sonstige Sonstiges (o	01.01.1900			487,80	0,00	0,00	0,00	0,00	487,80
1/0010001/00381	Grundstück Nr. 1584, KG-Nr. 24062, Sonstige Sonstiges (o	01.01.1900			152,60	0,00	0,00	0,00	0,00	152,60
1/0010001/00382	Grundstück Nr. 1585/1, KG-Nr. 24062, Sonstige Sonstiges	01.01.1900			511,20	0,00	0,00	0,00	0,00	511,20
1/0010001/00383	Grundstück Nr. 1585/2, KG-Nr. 24062, Sonstige Sonstiges	01.01.1900			153,60	0,00	0,00	0,00	0,00	153,60
1/0010001/00384	Grundstück Nr. 1585/3, KG-Nr. 24062, Sonstige Sonstiges	01.01.1900			221,80	0,00	0,00	0,00	0,00	221,80
1/0010001/00385	Grundstück Nr. 1585/4, KG-Nr. 24062, Sonstige Sonstiges	01.01.1900			157,00	0,00	0,00	0,00	0,00	157,00
1/0010001/00386	Grundstück Nr. 1586, KG-Nr. 24062, Sonstige Sonstiges (o	01.01.1900			87,40	0,00	0,00	0,00	0,00	87,40
1/0010001/00040	Grundstück Nr. 190/8, KG-Nr. 24002, Sonstige Sonstiges (c	01.01.1900			92,80	0,00	0,00	0,00	0,00	92,80
1/0010001/00401	Grundstück Nr. 1172, KG-Nr. 24072, Sonstige Sonstiges (o	01.01.1900			618,00	0,00	0,00	0,00	0,00	618,00
1/0010001/00402	Grundstück Nr. 1173/1, KG-Nr. 24072, Sonstige Sonstiges	01.01.1900			1 154,80	0,00	0,00	0,00	0,00	1 154,80
1/0010001/00403	Grundstück Nr. 1173/2, KG-Nr. 24072, Sonstige Sonstiges	01.01.1900			177,40	0,00	0,00	0,00	0,00	177,40
1/0010001/00404	Grundstück Nr. 1174/1, KG-Nr. 24072, Sonstige Sonstiges	01.01.1900			215,80	0,00	0,00	0,00	0,00	215,80
1/0010001/00405	Grundstück Nr. 1174/2, KG-Nr. 24072, Sonstige Sonstiges	01.01.1900			489,20	0,00	0,00	0,00	0,00	489,20
1/0010001/00406	Grundstück Nr. 1174/3, KG-Nr. 24072, Sonstige Sonstiges	01.01.1900			115,00	0,00	0,00	0,00	0,00	115,00
1/0010001/00407	Grundstück Nr. 1175/1, KG-Nr. 24072, Sonstige Sonstiges	01.01.1900			597,00	0,00	0,00	0,00	0,00	597,00
1/0010001/00408	Grundstück Nr. 1175/2, KG-Nr. 24072, Sonstige Sonstiges	01.01.1900			330,80	0,00	0,00	0,00	0,00	330,80
1/0010001/00409	Grundstück Nr. 1176, KG-Nr. 24072, Sonstige Sonstiges (o	01.01.1900			1 497,60	0,00	0,00	0,00	0,00	1 497,60
1/0010001/00410	Grundstück Nr. 1177, KG-Nr. 24072, Sonstige Sonstiges (o	01.01.1900			558,20	0,00	0,00	0,00	0,00	558,20
1/0010001/00411	Grundstück Nr. 1178, KG-Nr. 24072, Sonstige Sonstiges (o	01.01.1900			648,80	0,00	0,00	0,00	0,00	648,80
1/0010001/00412	Grundstück Nr. 1179, KG-Nr. 24072, Sonstige Sonstiges (o	01.01.1900			272,60	0,00	0,00	0,00	0,00	272,60
1/0010001/00413	Grundstück Nr. 1180, KG-Nr. 24072, Sonstige Sonstiges (o	01.01.1900			723,20	0,00	0,00	0,00	0,00	723,20
1/0010001/00414	Grundstück Nr. 1181/1, KG-Nr. 24072, Sonstige Sonstiges	01.01.1900			366,20	0,00	0,00	0,00	0,00	366,20
1/0010001/00416	Grundstück Nr. 1182, KG-Nr. 24072, Sonstige Sonstiges (o	01.01.1900			837,20	0,00	0,00	0,00	0,00	837,20

Ansatz MVAG Konto	Bezeichnung	Inbetrieb- nahme	RND	ND	Buchwert 31.12.2022	Zugänge/ + Umbuchungen	Abgänge/ -	Wertaufholung+/ Wertminderung-	Abschreibung	Buchwert 31.12.2023
1/0010001/00417	Grundstück Nr. 1183/1, KG-Nr. 24072, Sonstige Sonstiges	01.01.1900			450,60	0,00	0,00	0,00	0,00	450,60
1/0010001/00418	Grundstück Nr. 1183/12, KG-Nr. 24072, Sonstige Sonstiges	01.01.1900			32,60	0,00	0,00	0,00	0,00	32,60
1/0010001/00419	Grundstück Nr. 1183/2, KG-Nr. 24072, Sonstige Sonstiges	01.01.1900			64,60	0,00	0,00	0,00	0,00	64,60
1/0010001/00420	Grundstück Nr. 1183/3, KG-Nr. 24072, Sonstige, Zwinzen C	01.01.1900			1 023,00	0,00	0,00	0,00	0,00	1 023,00
1/0010001/00421	Grundstück Nr. 1183/8, KG-Nr. 24072, Sonstige Sonstiges	01.01.1900			803,80	0,00	0,00	0,00	0,00	803,80
1/0010001/00422	Grundstück Nr. 1183/9, KG-Nr. 24072, Sonstige Sonstiges	01.01.1900			41,00	0,00	0,00	0,00	0,00	41,00
1/0010001/00423	Grundstück Nr. 1184, KG-Nr. 24072, Sonstige Sonstiges (o	01.01.1900			208,60	0,00	0,00	0,00	0,00	208,60
1/0010001/00424	Grundstück Nr. 1185, KG-Nr. 24072, Sonstige Sonstiges (o	01.01.1900			740,20	0,00	0,00	0,00	0,00	740,20
1/0010001/00426	Grundstück Nr. 1186, KG-Nr. 24072, Sonstige Sonstiges (o	01.01.1900			1 025,20	0,00	0,00	0,00	0,00	1 025,20
1/0010001/00427	Grundstück Nr. 1187/1, KG-Nr. 24072, Sonstige Sonstiges	01.01.1900			505,60	0,00	0,00	0,00	0,00	505,60
1/0010001/00428	Grundstück Nr. 1187/2, KG-Nr. 24072, Sonstige Sonstiges	01.01.1900			343,60	0,00	0,00	0,00	0,00	343,60
1/0010001/00429	Grundstück Nr. 1188, KG-Nr. 24072, Sonstige Sonstiges (o	01.01.1900			83,80	0,00	0,00	0,00	0,00	83,80
1/0010001/00043	Grundstück Nr. 224, KG-Nr. 24002, Sonstige Sonstiges (oh	01.01.1900			1 016,37	0,00	0,00	0,00	0,00	1 016,37
1/0010001/00430	Grundstück Nr. 1192, KG-Nr. 24072, Sonstige Sonstiges (o	01.01.1900			172,20	0,00	0,00	0,00	0,00	172,20
1/0010001/00431	Grundstück Nr. 1193, KG-Nr. 24072, Sonstige Sonstiges (o	01.01.1900			42,20	0,00	0,00	0,00	0,00	42,20
1/0010001/00433	Grundeinlösen 2020 - An- und Verkauf Grundflächen öffent	04.11.2020			374,00	0,00	0,00	0,00	0,00	374,00
1/0010001/00044	Grundstück Nr. 225, KG-Nr. 24002, Sonstige Sonstiges (oh	01.01.1900			232,73	0,00	0,00	0,00	0,00	232,73
1/0010001/00045	Grundstück Nr. 226, KG-Nr. 24002, Sonstige Sonstiges (oh	01.01.1900			518,50	0,00	0,00	0,00	0,00	518,50
1/0010001/00452	Grundankauf Grundflächen von der Republik Österreich - "	21.09.2022			2 520,00	495 000,00	0,00	0,00	0,00	497 520,00
1/0010001/00453	Grundstück Nr. 3565/5, KG-Nr. 24002, landwirtschaftlich ge	19.12.2022			14 112,00	0,00	0,00	0,00	0,00	14 112,00
1/0010001/00454	Grundstück Nr. 489/6, KG-Nr. 24002, unbebaute Grundfläc	01.01.2023			0,00	0,00	25 200,00	25 200,00	0,00	0,00
1/0010001/00455	Grundstück Nr. 489/7, KG-Nr. 24002, unbebaute Grundfläc	01.01.2023			0,00	0,00	25 320,00	25 320,00	0,00	0,00
1/0010001/00456	Grundstück Nr. 489/8, KG-Nr. 24002, unbebaute Grundfläc	27.06.2023			0,00	0,00	5 412,00	5 412,00	0,00	0,00
1/0010001/00047	Grundstück Nr. 227, KG-Nr. 24002, Sonstige Sonstiges (oh	01.01.1900			1 087,07	0,00	0,00	0,00	0,00	1 087,07
1/0010001/00050	Grundstück Nr. 229, KG-Nr. 24002, Sonstige Sonstiges (oh	01.01.1900			3 057,95	0,00	0,00	0,00	0,00	3 057,95
1/0010001/00052	Grundstück Nr. 230, KG-Nr. 24002, Sonstige, Seestraße Gl	01.01.1900			5 405,91	0,00	0,00	0,00	0,00	5 405,91
1/0010001/00053	Grundstück Nr. 234/1, KG-Nr. 24002, Sonstige Sonstiges (c	01.01.1900			4 377,76	0,00	0,00	0,00	0,00	4 377,76
1/0010001/00054	Grundstück Nr. 235, KG-Nr. 24002, Sonstige, Seestraße Gl	01.01.1900			7 046,83	0,00	0,00	0,00	0,00	7 046,83
1/0010001/00055	Grundstück Nr. 236, KG-Nr. 24002, Sonstige Sonstiges (oh	01.01.1900			1 906,06	0,00	0,00	0,00	0,00	1 906,06
1/0010001/00056	Grundstück Nr. 237/2, KG-Nr. 24002, Sonstige Sonstiges (c	01.01.1900			521,44	0,00	0,00	0,00	0,00	521,44
1/0010001/00057	Grundstück Nr. 239, KG-Nr. 24002, Sonstige Sonstiges (oh	01.01.1900			2 018,01	0,00	0,00	0,00	0,00	2 018,01
1/0010001/00058	Grundstück Nr. 240, KG-Nr. 24002, Sonstige Sonstiges (oh	01.01.1900			1 408,19	0,00	0,00	0,00	0,00	1 408,19
1/0010001/00059	Grundstück Nr. 241, KG-Nr. 24002, Sonstige Sonstiges (oh	01.01.1900			1 584,95	0,00	0,00	0,00	0,00	1 584,95
1/0010001/00063	Grundstück Nr. 265/4, KG-Nr. 24002, Sonstige Sonstiges (c	01.01.1900			22,60	0,00	0,00	0,00	0,00	22,60
1/0010001/00077	Grundstück Nr. 3327/3, KG-Nr. 24002, Sonstige Sonstiges	01.01.1900			2,20	0,00	0,00	0,00	0,00	2,20
1/0010001/00079	Grundstück Nr. 3430/1, KG-Nr. 24002, Sonstige Sonstiges	01.01.1900			1 057,61	0,00	0,00	0,00	0,00	1 057,61
1/0010001/00087	Grundstück Nr. 3523/24, KG-Nr. 24002, Sonstige Sonstiges	01.01.1900			20 471,75	0,00	0,00	0,00	0,00	20 471,75
1/0010002/00271	Grundstück Nr. 2191/3, KG-Nr. 24005, Gewässer Stehende	01.01.1900			173,00	0,00	0,00	0,00	0,00	173,00
1/0020001/00010	Grundstück Nr. .165/2, KG-Nr. 24002, Bauflächen Gebäude	01.01.1900			4 198,05	0,00	0,00	0,00	0,00	4 198,05

Ansatz MVAG Konto	Bezeichnung	Inbetrieb- nahme	RND	ND	Buchwert 31.12.2022	Zugänge/ + Umbuchungen	Abgänge/ -	Wertaufholung+/ Wertminderung-	Abschreibung	Buchwert 31.12.2023
1/0020001/00011	Grundstück Nr. .165/3, KG-Nr. 24002, Bauflächen Gebäude	01.01.1900			368,25	0,00	0,00	0,00	0,00	368,25
1/0020001/00012	Grundstück Nr. .192, KG-Nr. 24002, Bauflächen Gebäude	01.01.1900			2 872,35	0,00	0,00	0,00	0,00	2 872,35
1/0020001/00152	Grundstück Nr. 3992/20, KG-Nr. 24002, Bauflächen, Haupt	01.01.1900			38,00	0,00	0,00	0,00	0,00	38,00
1/0020001/00016	Grundstück Nr. .223, KG-Nr. 24002, Bauflächen, Viktor Fer	01.01.1900			7 689,06	0,00	0,00	0,00	0,00	7 689,06
1/0020001/00163	Grundstück Nr. 3992/31, KG-Nr. 24002, Bauflächen Gebäu	01.01.1900			133,00	0,00	0,00	0,00	0,00	133,00
1/0020001/00168	Grundstück Nr. 3992/34, KG-Nr. 24002, Bauflächen Gebäu	01.01.1900			1,00	0,00	0,00	0,00	0,00	1,00
1/0020001/00169	Grundstück Nr. 3992/35, KG-Nr. 24002, Bauflächen Gebäu	01.01.1900			1,00	0,00	0,00	0,00	0,00	1,00
1/0020001/00018	Grundstück Nr. .244, KG-Nr. 24002, Bauflächen, Waldviertl	01.01.1900			8 101,50	0,00	0,00	0,00	0,00	8 101,50
1/0020001/00196	Grundstück Nr. 4023/2, KG-Nr. 24002, Bauflächen Gebäud	01.01.1900			1 222,59	0,00	0,00	0,00	0,00	1 222,59
1/0020001/00002	Grundstück Nr. .133/2, KG-Nr. 24002, Bauflächen Gebäude	01.01.1900			1 752,87	0,00	0,00	0,00	0,00	1 752,87
1/0020001/00021	Grundstück Nr. .58, KG-Nr. 24002, Bauflächen, Hauptstraß	01.01.1900			5 199,69	0,00	0,00	0,00	0,00	5 199,69
1/0020001/00022	Grundstück Nr. .58, KG-Nr. 24002, Bauflächen, Hauptstraß	01.01.1900			1 134,21	0,00	0,00	0,00	0,00	1 134,21
1/0020001/00230	Grundstück Nr. 587/3, KG-Nr. 24002, Bauflächen, Schulstr	01.01.1900			45 338,94	0,00	0,00	0,00	0,00	45 338,94
1/0020001/00232	Grundstück Nr. 598/1, KG-Nr. 24002, Bauflächen, Bahnhof	01.01.1900			3 638,31	0,00	0,00	0,00	0,00	3 638,31
1/0020001/00269	Grundstück Nr. 2191/3, KG-Nr. 24005, Bauflächen Gebäud	01.01.1900			31,00	0,00	0,00	0,00	0,00	31,00
1/0020001/00027	Grundstück Nr. .9, KG-Nr. 24002, Bauflächen, Zwettlerstraf	01.01.1900			5 405,91	0,00	0,00	0,00	0,00	5 405,91
1/0020001/00028	Grundstück Nr. .9, KG-Nr. 24002, Bauflächen, Zwettlerstraf	01.01.1900			1 340,43	0,00	0,00	0,00	0,00	1 340,43
1/0020001/00003	Grundstück Nr. .133/2, KG-Nr. 24002, Bauflächen Gebäude	01.01.1900			220,95	0,00	0,00	0,00	0,00	220,95
1/0020001/00317	Grundstück Nr. 1039/2, KG-Nr. 24048, Bauflächen Gebäud	01.01.1900			135,00	0,00	0,00	0,00	0,00	135,00
1/0020001/00329	Grundstück Nr. 61/1, KG-Nr. 24048, Bauflächen Gebäude	01.01.1900			143,80	0,00	0,00	0,00	0,00	143,80
1/0020001/00357	Grundstück Nr. 1551/5, KG-Nr. 24062, Bauflächen Gebäud	01.01.1900			137,00	0,00	0,00	0,00	0,00	137,00
1/0020001/00425	Grundstück Nr. 1186, KG-Nr. 24072, Bauflächen Gebäude	01.01.1900			10,00	0,00	0,00	0,00	0,00	10,00
1/0020001/00061	Grundstück Nr. 246/2, KG-Nr. 24002, Bauflächen, Seestraß	01.01.1900			5 685,78	0,00	0,00	0,00	0,00	5 685,78
1/0020001/00070	Grundstück Nr. 301, KG-Nr. 24002, Bauflächen, Zwettlerstr	01.01.1900			2 415,72	0,00	0,00	0,00	0,00	2 415,72
1/0020001/00009	Grundstück Nr. .143/3, KG-Nr. 24002, Bauflächen Gebäude	01.01.1900			1 487,73	0,00	0,00	0,00	0,00	1 487,73
1/0020004/00106	Grundstück Nr. 3638, KG-Nr. 24002, Sonstige, Promenade	01.01.1900			804,26	0,00	0,00	0,00	0,00	804,26
1/0020004/00117	Grundstück Nr. 3652, KG-Nr. 24002, Sonstige Straßenverk	01.01.1900			76,60	0,00	0,00	0,00	0,00	76,60
1/0020004/00119	Grundstück Nr. 3654/1, KG-Nr. 24002, Sonstige Straßenne	01.01.1900			197,38	0,00	0,00	0,00	0,00	197,38
1/0020004/00121	Grundstück Nr. 3654/5, KG-Nr. 24002, Sonstige Straßenne	01.01.1900			129,62	0,00	0,00	0,00	0,00	129,62
1/0020004/00127	Grundstück Nr. 3658/8, KG-Nr. 24002, Sonstige Straßenne	01.01.1900			203,00	0,00	0,00	0,00	0,00	203,00
1/0020004/00149	Grundstück Nr. 3991/6, KG-Nr. 24002, Sonstige Straßenne	01.01.1900			126,80	0,00	0,00	0,00	0,00	126,80
1/0020004/00204	Grundstück Nr. 477/10, KG-Nr. 24002, Sonstige Straßenne	01.01.1900			1 773,49	0,00	0,00	0,00	0,00	1 773,49
1/0020004/00224	Grundstück Nr. 583/47, KG-Nr. 24002, Sonstige Straßenne	01.01.1900			8 116,23	0,00	0,00	0,00	0,00	8 116,23
1/0020004/00225	Grundstück Nr. 583/48, KG-Nr. 24002, Sonstige Straßenne	01.01.1900			5 346,99	0,00	0,00	0,00	0,00	5 346,99
1/0020004/00227	Grundstück Nr. 583/50, KG-Nr. 24002, Sonstige Straßenne	01.01.1900			250,41	0,00	0,00	0,00	0,00	250,41
1/0020004/00248	Grundstück Nr. 741/3, KG-Nr. 24002, Sonstige Straßenverk	01.01.1900			354,80	0,00	0,00	0,00	0,00	354,80
1/0020004/00033	Grundstück Nr. 146/7, KG-Nr. 24002, Sonstige Straßenverk	01.01.1900			309,33	0,00	0,00	0,00	0,00	309,33
1/0020004/00432	Grundstück Nr. 815/10, KG-Nr. 24072, Sonstige Straßenne	01.01.1900			3 011,17	0,00	0,00	0,00	0,00	3 011,17
1/0020004/00084	Grundstück Nr. 3523/1, KG-Nr. 24002, Sonstige Straßenne	01.01.1900			1 481,84	0,00	0,00	0,00	0,00	1 481,84

Ansatz MVAG Konto	Bezeichnung	Inbetrieb- nahme	RND	ND	Buchwert 31.12.2022	Zugänge/ + Umbuchungen -	Abgänge/	Wertaufholung+/ Wertminderung-	Abschreibung	Buchwert 31.12.2023
1/0030001/00100	Grundstück Nr. 3593/3, KG-Nr. 24002, landwirtschaftlich ge	01.01.1900			1 155,34	0,00	0,00	0,00	0,00	1 155,34
1/0030001/00101	Grundstück Nr. 3597/4, KG-Nr. 24002, landwirtschaftlich ge	01.01.1900			1 161,44	0,00	0,00	0,00	0,00	1 161,44
1/0030001/00104	Grundstück Nr. 3638, KG-Nr. 24002, landwirtschaftlich gen	01.01.1900			6 595,32	0,00	0,00	0,00	0,00	6 595,32
1/0030001/00112	Grundstück Nr. 3651/1, KG-Nr. 24002, landwirtschaftlich ge	01.01.1900			11 712,00	0,00	0,00	0,00	0,00	11 712,00
1/0030001/00114	Grundstück Nr. 3651/2, KG-Nr. 24002, landwirtschaftlich ge	01.01.1900			1 943,46	0,00	0,00	0,00	0,00	1 943,46
1/0030001/00118	Grundstück Nr. 3654/1, KG-Nr. 24002, Gärten Gärten, 240,	01.01.1900			2 828,16	0,00	0,00	0,00	0,00	2 828,16
1/0030001/00120	Grundstück Nr. 3654/5, KG-Nr. 24002, Gärten Gärten, 179,	01.01.1900			2 109,34	0,00	0,00	0,00	0,00	2 109,34
1/0030001/00130	Grundstück Nr. 3664, KG-Nr. 24002, landwirtschaftlich gen	01.01.1900			242,78	0,00	0,00	0,00	0,00	242,78
1/0030001/00131	Grundstück Nr. 3665, KG-Nr. 24002, landwirtschaftlich gen	01.01.1900			7 787,26	0,00	0,00	0,00	0,00	7 787,26
1/0030001/00136	Grundstück Nr. 3675, KG-Nr. 24002, landwirtschaftlich gen	01.01.1900			574,62	0,00	0,00	0,00	0,00	574,62
1/0030001/00139	Grundstück Nr. 3678, KG-Nr. 24002, landwirtschaftlich gen	01.01.1900			400,16	0,00	0,00	0,00	0,00	400,16
1/0030001/00140	Grundstück Nr. 3690, KG-Nr. 24002, landwirtschaftlich gen	01.01.1900			552,66	0,00	0,00	0,00	0,00	552,66
1/0030001/00164	Grundstück Nr. 3992/31, KG-Nr. 24002, landwirtschaftlich g	01.01.1900			770,00	0,00	0,00	0,00	0,00	770,00
1/0030001/00189	Grundstück Nr. 4019/1, KG-Nr. 24002, landwirtschaftlich ge	01.01.1900			2 221,00	0,00	0,00	0,00	0,00	2 221,00
1/0030001/00190	Grundstück Nr. 4019/10, KG-Nr. 24002, landwirtschaftlich g	01.01.1900			59,78	0,00	0,00	0,00	0,00	59,78
1/0030001/00191	Grundstück Nr. 4019/3, KG-Nr. 24002, landwirtschaftlich ge	01.01.1900			608,78	0,00	0,00	0,00	0,00	608,78
1/0030001/00192	Grundstück Nr. 4019/8, KG-Nr. 24002, landwirtschaftlich ge	01.01.1900			80,52	0,00	0,00	0,00	0,00	80,52
1/0030001/00193	Grundstück Nr. 4019/9, KG-Nr. 24002, landwirtschaftlich ge	01.01.1900			67,10	0,00	0,00	0,00	0,00	67,10
1/0030001/02097	Grundstück Nr. 3521/2, KG-Nr. 24002, landwirtschaftlich ge	01.01.1900			395,28	0,00	0,00	0,00	0,00	395,28
1/0030001/02098	Grundstück Nr. 3524/1, KG-Nr. 24002, landwirtschaftlich ge	01.01.1900			2 188,68	0,00	0,00	0,00	0,00	2 188,68
1/0030001/02099	Grundstück Nr. 3531/2, KG-Nr. 24002, landwirtschaftlich ge	01.01.1900			2 296,04	0,00	0,00	0,00	0,00	2 296,04
1/0030001/02100	Grundstück Nr. 3531/3, KG-Nr. 24002, landwirtschaftlich ge	01.01.1900			163,48	0,00	0,00	0,00	0,00	163,48
1/0030001/02102	Grundstück Nr. 3539/1, KG-Nr. 24002, Bauflächen Freigab	01.01.1900			6 274,34	0,00	11 712,00	5 437,66	0,00	0,00
1/0030001/02103	Grundstück Nr. 3546/2, KG-Nr. 24002, Baufläche Freigabe	01.01.1900			5 946,16	0,00	11 712,00	5 765,84	0,00	0,00
1/0030001/02104	Grundstück Nr. 3548/1, KG-Nr. 24002, Baufläche Freigabe	01.01.1900			4 122,73	0,00	11 724,00	7 601,27	0,00	0,00
1/0030001/02105	Grundstück Nr. 3558/2, KG-Nr. 24002, Bauflächen Freigab	01.01.1900			7 941,86	0,00	12 216,00	4 274,14	0,00	0,00
1/0030001/02106	Grundstück Nr. 3601/2, KG-Nr. 24002, landwirtschaftlich ge	01.01.1900			1 130,94	0,00	0,00	0,00	0,00	1 130,94
1/0030001/02107	Grundstück 3565/1, KG-Nr. 24002, Bauflächen Freigabe ur	12.11.2019			14 754,23	11 892,00	11 892,00	-2 862,23	0,00	11 892,00
1/0030001/02108	Grundstück 3576/2, KG Nr. 24002, Bauflächen Freigabe un	12.11.2019			12 581,03	0,00	0,00	0,00	0,00	12 581,03
1/0030001/02109	Grundstück 3593/2, KG-Nr. 24002, landwirtschaftlich genut	12.11.2019			16 110,00	0,00	0,00	0,00	0,00	16 110,00
1/0030001/02110	Grundstück 3583/4, KG-Nr. 24002, landwirtschaftlich genut	25.11.2019			21 040,00	0,00	0,00	0,00	0,00	21 040,00
1/0030001/02111	Grundstück Nr. 281/2, KG-Nr. 24005, landwirtschaftlich ger	01.10.2021			28 640,35	0,00	0,00	0,00	0,00	28 640,35
1/0030001/02112	Grundstück Nr. 268/2, KG-Nr. 24005, landwirtschaftlich ger	01.10.2021			41 245,87	0,00	0,00	0,00	0,00	41 245,87
1/0030001/02113	Grundstück Nr. 278/2, KG-Nr. 24005, landwirtschaftlich ger	01.10.2021			40 602,11	0,00	0,00	0,00	0,00	40 602,11
1/0030001/02114	Grundstück Nr. 273/2, KG-Nr. 24005, landwirtschaftlich ger	01.10.2021			18 685,86	0,00	0,00	0,00	0,00	18 685,86
1/0030001/02115	Grundstück Nr. 272/2, KG-Nr. 24005, landwirtschaftlich ger	01.10.2021			18 416,67	0,00	0,00	0,00	0,00	18 416,67
1/0030001/02117	Grundstück Nr. 3539/3, KG-Nr. 24002, Bauflächen Freigab	01.09.2022			476,90	0,00	11 712,00	11 235,10	0,00	0,00
1/0030001/02118	Grundstück Nr. 3539/4, KG-Nr. 24002, Bauflächen Freigab	01.09.2022			480,32	0,00	11 796,00	11 315,68	0,00	0,00
1/0030001/02119	Grundstück Nr. 3565/8 KG-Nr. 24002, Bauflächen Freigabe	01.09.2022			510,61	0,00	12 540,00	12 029,39	0,00	0,00

Ansatz MVAG Konto	Bezeichnung	Inbetrieb- nahme	RND	ND	Buchwert 31.12.2022	Zugänge/ + Umbuchungen -	Abgänge/	Wertaufholung+/ Wertminderung-	Abschreibung	Buchwert 31.12.2023
1/0030001/00212	Grundstück Nr. 52, KG-Nr. 24002, Gärten Gärten, 1.012,00	01.01.1900			11 925,41	0,00	0,00	0,00	0,00	11 925,41
1/0030001/02120	Grundstück Nr. 3565/9 KG-Nr. 24002, Bauflächen Freigabe	01.09.2022			472,01	0,00	11 592,00	11 119,99	0,00	0,00
1/0030001/00219	Grundstück Nr. 575, KG-Nr. 24002, landwirtschaftlich genui	01.01.1900			182,00	0,00	0,00	0,00	0,00	182,00
1/0030001/00223	Grundstück Nr. 583/1, KG-Nr. 24002, landwirtschaftlich ger	01.01.1900			918,66	0,00	0,00	0,00	0,00	918,66
1/0030001/00226	Grundstück Nr. 583/49, KG-Nr. 24002, landwirtschaftlich ge	01.01.1900			73,20	0,00	0,00	0,00	0,00	73,20
1/0030001/00228	Grundstück Nr. 584, KG-Nr. 24002, landwirtschaftlich genui	01.01.1900			631,96	0,00	0,00	0,00	0,00	631,96
1/0030001/00229	Grundstück Nr. 585/1, KG-Nr. 24002, landwirtschaftlich ger	01.01.1900			57,34	0,00	0,00	0,00	0,00	57,34
1/0030001/00231	Grundstück Nr. 587/3, KG-Nr. 24002, landwirtschaftlich ger	01.01.1900			9 224,42	0,00	0,00	0,00	0,00	9 224,42
1/0030001/00233	Grundstück Nr. 598/1, KG-Nr. 24002, landwirtschaftlich ger	01.01.1900			1 654,32	0,00	0,00	0,00	0,00	1 654,32
1/0030001/00234	Grundstück Nr. 598/2, KG-Nr. 24002, landwirtschaftlich ger	01.01.1900			89,06	0,00	0,00	0,00	0,00	89,06
1/0030001/00236	Grundstück Nr. 611, KG-Nr. 24002, landwirtschaftlich genui	01.01.1900			503,86	0,00	0,00	0,00	0,00	503,86
1/0030001/00237	Grundstück Nr. 614, KG-Nr. 24002, landwirtschaftlich genui	01.01.1900			126,88	0,00	0,00	0,00	0,00	126,88
1/0030001/00239	Grundstück Nr. 627/2, KG-Nr. 24002, landwirtschaftlich ger	01.01.1900			208,00	0,00	0,00	0,00	0,00	208,00
1/0030001/00240	Grundstück Nr. 652, KG-Nr. 24002, landwirtschaftlich genui	01.01.1900			5 285,04	0,00	0,00	0,00	0,00	5 285,04
1/0030001/00241	Grundstück Nr. 654, KG-Nr. 24002, landwirtschaftlich genui	01.01.1900			4 767,76	0,00	0,00	0,00	0,00	4 767,76
1/0030001/00242	Grundstück Nr. 655, KG-Nr. 24002, landwirtschaftlich genui	01.01.1900			1 754,36	0,00	0,00	0,00	0,00	1 754,36
1/0030001/00243	Grundstück Nr. 656, KG-Nr. 24002, landwirtschaftlich genui	01.01.1900			5 736,44	0,00	0,00	0,00	0,00	5 736,44
1/0030001/00244	Grundstück Nr. 657, KG-Nr. 24002, landwirtschaftlich genui	01.01.1900			2 098,40	0,00	0,00	0,00	0,00	2 098,40
1/0030001/00245	Grundstück Nr. 658, KG-Nr. 24002, landwirtschaftlich genui	01.01.1900			1 729,96	0,00	0,00	0,00	0,00	1 729,96
1/0030001/00246	Grundstück Nr. 701, KG-Nr. 24002, landwirtschaftlich genui	01.01.1900			1 495,72	0,00	0,00	0,00	0,00	1 495,72
1/0030001/00247	Grundstück Nr. 741/3, KG-Nr. 24002, landwirtschaftlich ger	01.01.1900			5 173,00	0,00	0,00	0,00	0,00	5 173,00
1/0030001/00250	Grundstück Nr. 889/1, KG-Nr. 24002, landwirtschaftlich ger	01.01.1900			658,80	0,00	0,00	0,00	0,00	658,80
1/0030001/00256	Grundstück Nr. 106, KG-Nr. 24005, landwirtschaftlich genui	01.01.1900			972,32	0,00	0,00	0,00	0,00	972,32
1/0030001/00257	Grundstück Nr. 2070/5, KG-Nr. 24005, landwirtschaftlich ge	01.01.1900			87,32	0,00	0,00	0,00	0,00	87,32
1/0030001/00270	Grundstück Nr. 2191/3, KG-Nr. 24005, Gärten Gärten, 144,	01.01.1900			115,20	0,00	0,00	0,00	0,00	115,20
1/0030001/00275	Grundstück Nr. 2191/6, KG-Nr. 24005, Gärten Gärten, 13,0	01.01.1900			10,40	0,00	0,00	0,00	0,00	10,40
1/0030001/00288	Grundstück Nr. 2204, KG-Nr. 24005, Gärten Gärten, 44,00	01.01.1900			506,18	0,00	0,00	0,00	0,00	506,18
1/0030001/00292	Grundstück Nr. 287/1, KG-Nr. 24005, landwirtschaftlich ger	01.01.1900			319,78	0,00	0,00	0,00	0,00	319,78
1/0030001/00294	Grundstück Nr. 287/4, KG-Nr. 24005, landwirtschaftlich ger	01.01.1900			240,72	0,00	0,00	0,00	0,00	240,72
1/0030001/00295	Grundstück Nr. 68/3, KG-Nr. 24005, landwirtschaftlich genui	01.01.1900			293,00	0,00	0,00	0,00	0,00	293,00
1/0030001/00325	Grundstück Nr. 518/1, KG-Nr. 24048, landwirtschaftlich ger	01.01.1900			2 600,15	0,00	0,00	0,00	0,00	2 600,15
1/0030001/00326	Grundstück Nr. 518/2, KG-Nr. 24048, landwirtschaftlich ger	01.01.1900			3 052,35	0,00	0,00	0,00	0,00	3 052,35
1/0030001/00327	Grundstück Nr. 518/3, KG-Nr. 24048, landwirtschaftlich ger	01.01.1900			885,36	0,00	0,00	0,00	0,00	885,36
1/0030001/00334	Grundstück Nr. 1229/3, KG-Nr. 24062, Gärten Gärten, 12,0	01.01.1900			9,60	0,00	0,00	0,00	0,00	9,60
1/0030001/00335	Grundstück Nr. 1233/4, KG-Nr. 24062, landwirtschaftlich ge	01.01.1900			1 358,00	0,00	0,00	0,00	0,00	1 358,00
1/0030001/00336	Grundstück Nr. 127/5, KG-Nr. 24062, Gärten Gärten, 29,00	01.01.1900			23,20	0,00	0,00	0,00	0,00	23,20
1/0030001/00034	Grundstück Nr. 146/9, KG-Nr. 24002, landwirtschaftlich ger	01.01.1900			872,30	0,00	6 435,00	5 562,70	0,00	0,00
1/0030001/00347	Grundstück Nr. 1551/2, KG-Nr. 24062, Gärten Gärten, 29,0	01.01.1900			23,20	0,00	0,00	0,00	0,00	23,20
1/0030001/00348	Grundstück Nr. 1551/2, KG-Nr. 24062, landwirtschaftlich ge	01.01.1900			828,00	0,00	0,00	0,00	0,00	828,00

Ansatz MVAG Konto	Bezeichnung	Inbetrieb- nahme	RND	ND	Buchwert 31.12.2022	Zugänge/ + Umbuchungen -	Abgänge/	Wertaufholung+/ Wertminderung-	Abschreibung	Buchwert 31.12.2023
1/0030001/00036	Grundstück Nr. 187/5, KG-Nr. 24002, landwirtschaftlich ger	01.01.1900			246,44	0,00	0,00	0,00	0,00	246,44
1/0030001/00365	Grundstück Nr. 1554/1, KG-Nr. 24062, landwirtschaftlich ge	01.01.1900			379,00	0,00	0,00	0,00	0,00	379,00
1/0030001/00037	Grundstück Nr. 188/2, KG-Nr. 24002, landwirtschaftlich ger	01.01.1900			305,00	0,00	0,00	0,00	0,00	305,00
1/0030001/00389	Grundstück Nr. 31, KG-Nr. 24062, landwirtschaftlich genutz	01.01.1900			474,32	0,00	0,00	0,00	0,00	474,32
1/0030001/00391	Grundstück Nr. 489/1, KG-Nr. 24062, landwirtschaftlich ger	01.01.1900			896,61	0,00	0,00	0,00	0,00	896,61
1/0030001/00392	Grundstück Nr. 489/2, KG-Nr. 24062, landwirtschaftlich ger	01.01.1900			453,75	0,00	0,00	0,00	0,00	453,75
1/0030001/00395	Grundstück Nr. 594/8, KG-Nr. 24062, landwirtschaftlich ger	01.01.1900			50,82	0,00	0,00	0,00	0,00	50,82
1/0030001/00396	Grundstück Nr. 6/2, KG-Nr. 24062, landwirtschaftlich genut	01.01.1900			25,41	0,00	0,00	0,00	0,00	25,41
1/0030001/00397	Grundstück Nr. 60/2, KG-Nr. 24062, landwirtschaftlich genu	01.01.1900			212,96	0,00	0,00	0,00	0,00	212,96
1/0030001/00398	Grundstück Nr. 91/2, KG-Nr. 24062, landwirtschaftlich genu	01.01.1900			47,00	0,00	0,00	0,00	0,00	47,00
1/0030001/00399	Grundstück Nr. 959, KG-Nr. 24062, landwirtschaftlich genui	01.01.1900			389,62	0,00	0,00	0,00	0,00	389,62
1/0030001/00041	Grundstück Nr. 217, KG-Nr. 24002, Gärten Gärten, 173,00	01.01.1900			2 038,63	0,00	0,00	0,00	0,00	2 038,63
1/0030001/00042	Grundstück Nr. 223, KG-Nr. 24002, landwirtschaftlich genui	01.01.1900			263,52	0,00	0,00	0,00	0,00	263,52
1/0030001/00060	Grundstück Nr. 243/1, KG-Nr. 24002, landwirtschaftlich ger	01.01.1900			2 121,58	0,00	0,00	0,00	0,00	2 121,58
1/0030001/00062	Grundstück Nr. 246/2, KG-Nr. 24002, landwirtschaftlich ger	01.01.1900			2 996,32	0,00	0,00	0,00	0,00	2 996,32
1/0030001/00064	Grundstück Nr. 273/2, KG-Nr. 24002, Gärten Gärten, 92,00	01.01.1900			1 084,13	0,00	0,00	0,00	0,00	1 084,13
1/0030001/00065	Grundstück Nr. 277, KG-Nr. 24002, landwirtschaftlich genui	01.01.1900			444,08	0,00	0,00	0,00	0,00	444,08
1/0030001/00066	Grundstück Nr. 286/2, KG-Nr. 24002, landwirtschaftlich ger	01.01.1900			165,92	0,00	0,00	0,00	0,00	165,92
1/0030001/00067	Grundstück Nr. 288, KG-Nr. 24002, landwirtschaftlich genui	01.01.1900			630,74	0,00	0,00	0,00	0,00	630,74
1/0030001/00068	Grundstück Nr. 29/2, KG-Nr. 24002, Gärten Gärten, 281,00	01.01.1900			3 311,30	0,00	0,00	0,00	0,00	3 311,30
1/0030001/00072	Grundstück Nr. 312/16, KG-Nr. 24002, landwirtschaftlich ge	01.01.1900			296,46	0,00	0,00	0,00	0,00	296,46
1/0030001/00073	Grundstück Nr. 322/1, KG-Nr. 24002, landwirtschaftlich ger	01.01.1900			991,86	0,00	0,00	0,00	0,00	991,86
1/0030001/00074	Grundstück Nr. 323/2, KG-Nr. 24002, landwirtschaftlich ger	01.01.1900			416,02	0,00	0,00	0,00	0,00	416,02
1/0030001/00075	Grundstück Nr. 324/2, KG-Nr. 24002, landwirtschaftlich ger	01.01.1900			7,32	0,00	0,00	0,00	0,00	7,32
1/0030001/00076	Grundstück Nr. 325/2, KG-Nr. 24002, landwirtschaftlich ger	01.01.1900			23,18	0,00	0,00	0,00	0,00	23,18
1/0030001/00080	Grundstück Nr. 3450, KG-Nr. 24002, landwirtschaftlich geni	01.01.1900			112,00	0,00	0,00	0,00	0,00	112,00
1/0030001/00082	Grundstück Nr. 3523/1, KG-Nr. 24002, landwirtschaftlich ge	01.01.1900			527,04	0,00	0,00	0,00	0,00	527,04
1/0030001/00086	Grundstück Nr. 3523/23, KG-Nr. 24002, landwirtschaftlich ç	01.01.1900			48,80	0,00	0,00	0,00	0,00	48,80
1/0030001/00088	Grundstück Nr. 3531/3, KG-Nr. 24002, landwirtschaftlich ge	01.01.1900			163,48	0,00	0,00	0,00	0,00	163,48
1/0030001/00089	Grundstück Nr. 3547/3, KG-Nr. 24002, landwirtschaftlich ge	01.01.1900			814,96	0,00	0,00	0,00	0,00	814,96
1/0030001/00090	Grundstück Nr. 3547/9, KG-Nr. 24002, landwirtschaftlich ge	01.01.1900			742,98	0,00	0,00	0,00	0,00	742,98
1/0030001/00091	Grundstück Nr. 3579, KG-Nr. 24002, landwirtschaftlich geni	01.01.1900			4 625,02	0,00	0,00	0,00	0,00	4 625,02
1/0030001/00092	Grundstück Nr. 3580/1, KG-Nr. 24002, landwirtschaftlich ge	01.01.1900			142,74	0,00	0,00	0,00	0,00	142,74
1/0030001/00094	Grundstück Nr. 3580/5, KG-Nr. 24002, landwirtschaftlich ge	01.01.1900			1 773,88	0,00	0,00	0,00	0,00	1 773,88
1/0030001/00095	Grundstück Nr. 3582/1, KG-Nr. 24002, landwirtschaftlich ge	01.01.1900			1 621,38	0,00	0,00	0,00	0,00	1 621,38
1/0030001/00096	Grundstück Nr. 3582/2, KG-Nr. 24002, landwirtschaftlich ge	01.01.1900			1 765,34	0,00	0,00	0,00	0,00	1 765,34
1/0030001/00097	Grundstück Nr. 3582/3, KG-Nr. 24002, landwirtschaftlich ge	01.01.1900			1 931,26	0,00	0,00	0,00	0,00	1 931,26
1/0030001/00098	Grundstück Nr. 3582/4, KG-Nr. 24002, landwirtschaftlich ge	01.01.1900			1 657,98	0,00	0,00	0,00	0,00	1 657,98
1/0030002/00102	Grundstück Nr. 3637, KG-Nr. 24002, Wald Wald (ohne Spe	01.01.1900			1 465,83	0,00	0,00	0,00	0,00	1 465,83

Ansatz MVAG Konto	Bezeichnung	Inbetrieb- nahme	RND	ND	Buchwert 31.12.2022	Zugänge/ + Umbuchungen	Abgänge/ -	Wertaufholung+/ Wertminderung-	Abschreibung	Buchwert 31.12.2023
1/0030002/00109	Grundstück Nr. 3647, KG-Nr. 24002, Wald Wald (ohne Spe 01.01.1900				3 008,52	0,00	0,00	0,00	0,00	3 008,52
1/0030002/00110	Grundstück Nr. 3649, KG-Nr. 24002, Wald Wald (ohne Spe 01.01.1900				829,60	0,00	0,00	0,00	0,00	829,60
1/0030002/00111	Grundstück Nr. 3650, KG-Nr. 24002, Wald Wald (ohne Spe 01.01.1900				3 145,77	0,00	0,00	0,00	0,00	3 145,77
1/0030002/00113	Grundstück Nr. 3651/1, KG-Nr. 24002, Wald Wald (ohne Sp 01.01.1900				471,53	0,00	0,00	0,00	0,00	471,53
1/0030002/00115	Grundstück Nr. 3651/2, KG-Nr. 24002, Wald Wald (ohne Sp 01.01.1900				979,05	0,00	0,00	0,00	0,00	979,05
1/0030002/00116	Grundstück Nr. 3652, KG-Nr. 24002, Wald Wald (ohne Spe 01.01.1900				1 123,01	0,00	0,00	0,00	0,00	1 123,01
1/0030002/00132	Grundstück Nr. 3665, KG-Nr. 24002, Wald Wald (ohne Spe 01.01.1900				400,16	0,00	0,00	0,00	0,00	400,16
1/0030002/00133	Grundstück Nr. 3666, KG-Nr. 24002, Wald Wald (ohne Spe 01.01.1900				570,35	0,00	0,00	0,00	0,00	570,35
1/0030002/00134	Grundstück Nr. 3667, KG-Nr. 24002, Wald Wald (ohne Spe 01.01.1900				985,15	0,00	0,00	0,00	0,00	985,15
1/0030002/00135	Grundstück Nr. 3668, KG-Nr. 24002, Wald Wald (ohne Spe 01.01.1900				764,33	0,00	0,00	0,00	0,00	764,33
1/0030002/00181	Grundstück Nr. 4015/2, KG-Nr. 24002, Wald Wald (ohne Sp 01.01.1900				136,00	0,00	0,00	0,00	0,00	136,00
1/0030002/00390	Grundstück Nr. 471/12, KG-Nr. 24062, Wald Wald (ohne Sp 01.01.1900				22 098,84	0,00	0,00	0,00	0,00	22 098,84
1/0030002/00393	Grundstück Nr. 594/5, KG-Nr. 24062, Wald Wald (ohne Sp 01.01.1900				5 961,07	0,00	0,00	0,00	0,00	5 961,07
1/0030002/00394	Grundstück Nr. 594/6, KG-Nr. 24062, Wald Wald (ohne Sp 01.01.1900				1 464,10	0,00	0,00	0,00	0,00	1 464,10
1/0030002/00046	Grundstück Nr. 227, KG-Nr. 24002, Wald Wald (ohne Spez 01.01.1900				187,27	0,00	0,00	0,00	0,00	187,27
1/0030002/00048	Grundstück Nr. 228, KG-Nr. 24002, Wald Wald (ohne Spez 01.01.1900				469,70	0,00	0,00	0,00	0,00	469,70
1/0030002/00049	Grundstück Nr. 229, KG-Nr. 24002, Wald Wald (ohne Spez 01.01.1900				1 146,19	0,00	0,00	0,00	0,00	1 146,19
1/0030002/00051	Grundstück Nr. 230, KG-Nr. 24002, Wald, Seestraße GNR 01.01.1900				444,69	0,00	0,00	0,00	0,00	444,69
1/0030002/00081	Grundstück Nr. 3450, KG-Nr. 24002, Wald Wald (ohne Spe 01.01.1900				445,50	0,00	0,00	0,00	0,00	445,50
1/0030002/00083	Grundstück Nr. 3523/1, KG-Nr. 24002, Wald Wald (ohne Sp 01.01.1900				15 286,60	0,00	0,00	0,00	0,00	15 286,60
2/0020001/00001	Liegenschaft Hauptstraße 2-4, 3804 Allentsteig Erbschaft N 30.04.2021				100 675,51	0,00	0,00	0,00	0,00	100 675,51
1311	Investitionszuschüsse von Trägern öffentlichen Rechts				-6 631,20	0,00	0,00	0,00	0,00	-6 631,20
1/0030002/00395	EU-AMA Förderung Aufforstung Gemeindewald, Grundstüc 27.02.2020				-6 631,20	0,00	0,00	0,00	0,00	-6 631,20
850000 Betriebe der Wasserversorgung					1 339 145,67	23 574,53	156 326,07	0,00	63 632,50	1 142 761,63
1010	Immaterielle Vermögenswerte				57 491,22	0,00	0,00	0,00	2 878,63	54 612,59
4/0440001/02072	BA11 Anteil WVA	12.03.2015	16,0	25,0	13 578,92	0,00	0,00	0,00	798,76	12 780,16
4/0440001/02080	BA12 Anteil WVA	30.11.2017	18,5	25,0	16 039,14	0,00	0,00	0,00	822,52	15 216,62
4/0440001/02081	BA13 Anteil WVA	03.07.2019	20,5	25,0	14 989,80	0,00	0,00	0,00	697,20	14 292,60
4/0440001/02363	BA14 Anteil WVA	01.01.2021	22,0	25,0	12 883,36	0,00	0,00	0,00	560,15	12 323,21
1023	Wasser- und Abwasserbauten und -anlagen				1 527 309,70	23 574,53	0,00	0,00	77 604,55	1 473 279,68
2/0070003/02070	Hochbehälter	01.01.1960	0,0	33,0	0,00	0,00	0,00	0,00	0,00	0,00
2/0070003/02071	Sanierung Hochbehälter	01.01.2017	26,0	33,0	29 295,64	0,00	0,00	0,00	1 085,02	28 210,62
2/0140002/02064	BA01 KG Bernschlag, Reinsbach und Zwinzen	03.11.2004	13,5	33,0	458 363,38	0,00	0,00	0,00	31 611,27	426 752,11
2/0140002/02065	BA02 KG Thaua	07.12.2007	16,5	33,0	321 255,99	0,00	0,00	0,00	18 357,49	302 898,50
2/0140002/02067	BA04 Sanierungen WVA KG Allentsteig	31.12.2018	29,0	33,0	9 217,79	0,00	0,00	0,00	307,26	8 910,53
2/0140002/02068	Altbestand WVA	01.07.2021	30,5	33,0	24 451,88	9 371,38	0,00	0,00	1 014,82	32 808,44
2/0140002/02359	WVA - Erweiterung BG Ziegelofenstraße BA?				4 460,89	0,00	0,00	0,00	0,00	4 460,89

Ansatz	MVAG	Bezeichnung	Inbetrieb-	RND	ND	Buchwert	Zugänge/	Abgänge/	Wertaufholung+/	Abschreibung	Buchwert
	Konto		nahme			31.12.2022	+ Umbuchungen -	-	Wertminderung-		31.12.2023
	2/0460003/02066	BA03 Erweiterung Siedlung Am Sonnenhang (Kalvarienber	30.11.2011	20,5	33,0	41 751,69	0,00	0,00	0,00	1 941,94	39 809,75
	2/0460003/02073	Erweiterung Bahnhofstraße	01.12.1995	4,5	33,0	11 954,66	0,00	0,00	0,00	2 173,57	9 781,09
	2/0460003/02074	HA Bahnhofstraße 44	01.12.1997	6,5	33,0	1 110,94	0,00	0,00	0,00	148,13	962,81
	2/0460003/02075	Schlossleitung-Brückengasse	01.12.1999	8,5	33,0	2 259,46	0,00	0,00	0,00	237,84	2 021,62
	2/0460003/02076	HA NEURO-Rehab	01.07.2007	16,5	33,0	7 223,14	0,00	0,00	0,00	412,75	6 810,39
	2/0460003/02077	Erweiterung Waldbadstraße	01.11.2009	18,5	33,0	4 942,17	0,00	0,00	0,00	253,44	4 688,73
	2/0460003/02359	Wasserleitungen - div. Erweiterungen, Instandsetzungen 2	09.07.2020	29,5	33,0	14 092,49	0,00	0,00	0,00	462,05	13 630,44
	2/0460003/02361	BA05 WVA Erschließung - Am Schlossblick WVA-BA05	01.01.2022	31,0	33,0	591 269,63	12 506,75	0,00	0,00	18 868,01	584 908,37
	3/0110002/02150	Automatische Zählerablesung Hochbehälter Allentsteig	24.08.2023	9,5	10,0	0,00	1 696,40	0,00	0,00	84,82	1 611,58
	4/0460003/02312	Hydranten 2006	19.10.2006	15,5	33,0	2 580,85	0,00	0,00	0,00	156,42	2 424,43
	4/0460003/02313	Hydranten 1994	01.12.1994	3,5	33,0	1 119,82	0,00	0,00	0,00	248,85	870,97
	4/0460003/02314	Hydranten 1997	01.07.1997	6,5	33,0	660,64	0,00	0,00	0,00	88,09	572,55
	4/0460003/02315	Hydranten 1998	01.12.1998	7,5	33,0	1 298,64	0,00	0,00	0,00	152,78	1 145,86
	1311	Investitionszuschüsse von Trägern öffentlichen Rechts				-216 819,35	0,00	135 388,91	0,00	-15 478,45	-336 729,81
	2/0080002/00003	KT WVA Erschließung - Am Schlossblick Mittel NÖ WWF	01.01.2022	31,0	33,0	0,00	0,00	119 487,00	0,00	-1 846,29	-117 640,71
	2/0140002/02254	BA02-Finanztransaktion KG Thaua	12.08.2010	16,5	33,0	-60 979,35	0,00	0,00	0,00	-3 484,53	-57 494,82
	2/0140002/02255	KT BA01-Finanztransaktion KG Bernschlag, Reinsbach unc	15.11.2006	13,5	33,0	-90 526,11	0,00	9 339,91	0,00	-6 243,18	-93 622,84
	2/0140002/02356	KT BA01 KG Bernschlag, Reinsbach und Zwinzen KT	15.11.2006	13,5	33,0	-24 257,11	0,00	0,00	0,00	-1 672,90	-22 584,21
	2/0140002/02357	KT BA02 KG Thaua KT	12.08.2010	16,5	33,0	-30 282,31	0,00	6 562,00	0,00	-1 730,42	-35 113,89
	2/0460003/02253	BA03-Finanztransaktion Erweiterung Siedlung Am Sonnenl	27.04.2017	20,5	33,0	-8 399,08	0,00	0,00	0,00	-390,65	-8 008,43
	2/0460003/02358	KT BA03 Erweiterung Siedlung Am Sonnenhang (Kalvarien	07.07.2015	20,5	33,0	-2 375,39	0,00	0,00	0,00	-110,48	-2 264,91
	1313	Investitionszuschüsse von Übrigen				-28 835,90	0,00	20 937,16	0,00	-1 372,23	-48 400,83
	2/0080002/00002	KT WVA Am Schlossblick - BA5 Wasseranschlussabgaben	01.01.2022	31,0	33,0	-2 059,21	0,00	8 391,40	0,00	-326,58	-10 124,03
	2/0140002/02358	KT BA04 - Wasseranschluss- und Ergänzungsabgaben allç	31.12.2018	34,5	40,0	-8 502,06	0,00	4 988,00	0,00	-239,49	-13 250,57
	2/0140002/02360	KT Altbestand WVA - Wasseranschluss- und Ergänzungsabg	01.01.2022	30,5	32,5	-9 838,01	0,00	7 557,76	0,00	-534,01	-16 861,76
	2/0460003/02360	KT - Alte Bauabschnitte WVA - Jahr 2020 und 2021 Anschl	01.01.2020	30,0	33,0	-8 436,62	0,00	0,00	0,00	-272,15	-8 164,47
851000	Betriebe der Abwasserbeseitigung					3 152 698,86	9 898,07	62 845,24	0,00	168 087,35	2 931 664,34
	1010	Immaterielle Vermögenswerte				231 919,67	0,00	0,00	0,00	11 669,54	220 250,13
	4/0440001/02082	BA11 Anteil ABA	12.03.2015	16,0	25,0	55 160,92	0,00	0,00	0,00	3 244,76	51 916,16
	4/0440001/02083	BA12 Anteil ABA	30.11.2017	18,5	25,0	64 186,98	0,00	0,00	0,00	3 291,64	60 895,34
	4/0440001/02084	BA13 Anteil ABA	03.07.2019	20,5	25,0	78 696,43	0,00	0,00	0,00	3 660,30	75 036,13
	4/0440001/02362	BA14 Anteil ABA	01.01.2021	22,0	25,0	33 875,34	0,00	0,00	0,00	1 472,84	32 402,50
	1021	Grundstücke, Grundstückseinrichtungen und Infrastruktur				18 196,45	0,00	0,00	0,00	0,00	18 196,45
	1/0010001/00388	Grundstück Nr. 270, KG-Nr. 24062, Sonstige, Thaua GNR : 01.01.1900				16 585,89	0,00	0,00	0,00	0,00	16 585,89
	1/0020001/00387	Grundstück Nr. 270, KG-Nr. 24062, Bauflächen, Thaua GN	01.01.1900			1 610,56	0,00	0,00	0,00	0,00	1 610,56

Ansatz MVAG Konto	Bezeichnung	Inbetrieb- nahme	RND	ND	Buchwert 31.12.2022	Zugänge/ + Umbuchungen	Abgänge/ -	Wertaufholung+/ Wertminderung-	Abschreibung	Buchwert 31.12.2023
1023	Wasser- und Abwasserbauten und -anlagen				3 962 653,21	9 898,07	0,00	0,00	209 464,35	3 763 086,93
2/0450001/02086	BA04 KG Reinsbach	31.12.2000	26,5	50,0	176 589,05	0,00	0,00	0,00	6 421,42	170 167,63
2/0450001/02087	BA05 KG'en Bernschlag und Zwinzen	03.11.2004	30,5	50,0	656 034,53	0,00	0,00	0,00	20 826,49	635 208,04
2/0450001/02089	BA07 Erweiterung Leutmezerbreite-St. Ulrichstraße	13.07.2004	30,5	50,0	86 471,91	0,00	0,00	0,00	2 745,14	83 726,77
2/0450001/02091	BA10 Erweiterung Kalvarienberg Nord - Am Sonnenhang	30.11.2012	38,5	50,0	179 628,70	0,00	0,00	0,00	4 547,56	175 081,14
2/0450001/02092	Altbestand	01.01.1955	49,0	50,0	0,00	9 898,07	0,00	0,00	197,96	9 700,11
2/0450001/02093	BA02 Ortsnetz Allentsteig	01.01.1988	14,0	50,0	294 696,82	0,00	0,00	0,00	19 646,45	275 050,37
2/0450001/02094	BA03 Ortsnetz Thaua	01.01.1993	19,0	50,0	622 361,23	0,00	0,00	0,00	31 118,06	591 243,17
2/0450001/02368	Sanierung Regenwasserkanal Dr. Ernst Krennstraße vor H:	26.11.2019	45,5	50,0	15 723,19	0,00	0,00	0,00	338,13	15 385,06
2/0450001/02369	ABA - Kanalbau 2020 - div. Erweiterungen, Instandsetzung	09.07.2020	46,5	50,0	40 349,09	0,00	0,00	0,00	849,45	39 499,64
2/0450001/02372	ABA - Erweiterung BG Ziegelofenstraße BA?				6 520,89	0,00	0,00	0,00	0,00	6 520,89
2/0450003/02088	BA06 Phosphatfällung	08.02.2001	2,0	25,0	4 491,48	0,00	0,00	0,00	1 497,16	2 994,32
2/0450003/02090	BA08-baulich Anpassung-Umbau Kläranlage-baulich	18.12.2013	14,5	25,0	1 167 598,94	0,00	0,00	0,00	75 328,96	1 092 269,98
2/0450003/02108	BA08-elektrisch-maschinell Anpassung-Umbau Kläranlage-	18.12.2013	14,5	25,0	712 187,38	0,00	0,00	0,00	45 947,57	666 239,81
1026	Amts-, Betriebs- und Geschäftsausstattung				1 798,69	0,00	0,00	0,00	1 798,69	0,00
4/0110002/02109	BA08-Amts-Geschäftsausstattung Anpassung-Umbau Klär:	18.12.2013	0,0	10,0	1 798,69	0,00	0,00	0,00	1 798,69	0,00
1311	Investitionszuschüsse von Trägern öffentlichen Rechts				-1 007 990,22	0,00	39 905,77	0,00	-52 316,28	-995 579,71
2/0450001/02248	KT BA04-Finanztransaktion KG Reinsbach	08.06.2001	26,5	50,0	-13 282,24	0,00	4 505,99	0,00	-482,99	-17 305,24
2/0450001/02249	BA05-Finanztransaktion KG'en Bernschlag und Zwinzen	23.03.2006	30,5	50,0	-47 606,88	0,00	14 304,78	0,00	-1 511,33	-60 400,33
2/0450001/02251	BA07-Finanztransaktion Erweiterung Leutmezerbreite-St. U	27.07.2006	30,5	50,0	-4 503,84	0,00	0,00	0,00	-142,98	-4 360,86
2/0450001/02252	BA10-Finanztransaktion Erweiterung Kalvarienberg Nord -	28.06.2018	38,5	50,0	-9 406,44	0,00	2 757,00	0,00	-238,14	-11 925,30
2/0450001/02362	KT BA04 KG Reinsbach KT	18.12.2001	26,5	50,0	-42 310,67	0,00	0,00	0,00	-1 538,57	-40 772,10
2/0450001/02363	KT BA05 KG'en Bernschlag und Zwinzen KT	27.07.2006	30,5	50,0	-150 330,06	0,00	0,00	0,00	-4 772,38	-145 557,68
2/0450001/02365	KT BA07 Erweiterung Leutmezerbreite-St. Ulrichstraße KT	27.07.2006	30,5	50,0	-16 985,72	0,00	0,00	0,00	-539,23	-16 446,49
2/0450001/02367	KT BA10 Erweiterung Kalvarienberg Nord - Am Sonnenhan	28.06.2018	38,5	50,0	-40 956,89	0,00	0,00	0,00	-1 036,88	-39 920,01
2/0450003/02250	BA06-Finanztransaktion Phosphatfällung	31.10.2002	2,0	25,0	-238,84	0,00	0,00	0,00	-79,61	-159,23
2/0450003/02364	KT BA06 Phosphatfällung KT	10.07.2003	2,0	25,0	-399,19	0,00	0,00	0,00	-133,06	-266,13
2/0450003/02366	KT BA08-baulich Anpassung-Umbau Kläranlage-baulich KT	27.04.2017	14,5	25,0	-389 032,91	0,00	14 015,00	0,00	-25 098,90	-377 949,01
4/0440001/02229	BA11 Finanztransaktion	30.06.2015	16,0	25,0	-6 729,28	0,00	0,00	0,00	-395,84	-6 333,44
4/0440001/02230	BA12 Finanztransaktion	07.03.2018	18,5	25,0	-6 805,10	0,00	0,00	0,00	-348,98	-6 456,12
4/0440001/02359	KT BA11 Anteil ABA KT	30.06.2015	16,0	25,0	-26 727,18	0,00	0,00	0,00	-1 572,19	-25 154,99
4/0440001/02360	KT BA12 Anteil ABA KT	21.06.2018	18,5	25,0	-26 987,90	0,00	0,00	0,00	-1 383,99	-25 603,91
4/0440001/02361	KT BA13 Anteil ABA KT	05.09.2019	20,5	25,0	-13 133,30	0,00	2 260,00	0,00	-610,85	-14 782,45
4/0440001/02369	KT BA14 Anteil ABA KT	07.10.2021	22,5	25,0	-13 011,28	0,00	2 063,00	0,00	-553,67	-14 520,61
4/0450001/00001	KT BA15 - Regenwasserkanal Zwettlerstraße	28.03.2022	48,0	50,0	-22 603,88	0,00	0,00	0,00	-461,30	-22 142,58
4/0450003/02247	BA08 Finanztransaktion	27.04.2017	14,5	25,0	-176 938,62	0,00	0,00	0,00	-11 415,39	-165 523,23

Ansatz MVAG Konto	Bezeichnung	Inbetrieb- nahme	RND	ND	Buchwert 31.12.2022	Zugänge/ + Umbuchungen	Abgänge/ -	Wertaufholung+/ Wertminderung-	Abschreibung	Buchwert 31.12.2023
1313	Investitionszuschüsse von Übrigen				-53 878,94	0,00	22 939,47	0,00	-2 528,95	-74 289,46
2/0450001/02371	KT - Alte Baubabschnitte ABA - Jahr 2020 und 2021 Ansch	01.01.2020	47,0	50,0	-17 948,23	0,00	0,00	0,00	-373,92	-17 574,31
2/0450001/02373	KT Altbestand - Kanaleinmündungsabgaben und Ergänzun	01.01.2022	48,0	50,0	-16 056,59	0,00	22 939,47	0,00	-784,40	-38 211,66
2/0450003/02367	KT BA08- Kanaleinmündungs- und Ergänzungsabgaben A	01.01.2020	13,5	17,5	-19 874,12	0,00	0,00	0,00	-1 370,63	-18 503,49
851010 Betriebe der Abwasserbeseitigung					639 246,78	11 539,44	13 796,75	0,00	13 344,15	623 645,32
1023	Wasser- und Abwasserbauten und -anlagen				644 536,97	11 539,44	0,00	0,00	13 668,26	642 408,15
2/0450001/02370	BA16 - Neues Siedlungsgebiet "Am Schlossblick"	01.01.2020	47,0	50,0	644 536,97	11 539,44	0,00	0,00	13 668,26	642 408,15
1313	Investitionszuschüsse von Übrigen				-5 290,19	0,00	13 796,75	0,00	-324,11	-18 762,83
2/0450001/02374	KT BA16 - Neues Siedlungsgebiet "Am Schlossblick" Vorhæ	01.01.2022	45,5	47,5	-5 290,19	0,00	13 796,75	0,00	-324,11	-18 762,83
853000 Betriebe für die Errichtung und Verw. von Wohn- u. Geschäftsgeb.					748 596,76	54 595,68	0,00	0,00	31 848,52	771 343,92
1021	Grundstücke, Grundstückseinrichtungen und Infrastruktur				156 558,59	0,00	0,00	0,00	3 042,69	153 515,90
1/0020001/00013	Grundstück Nr. .214, KG-Nr. 24002, Bauflächen, Spitalstral	01.01.1900			1 635,03	0,00	0,00	0,00	0,00	1 635,03
1/0020001/00014	Grundstück Nr. .214, KG-Nr. 24002, Bauflächen, Spitalstral	01.01.1900			4 801,98	0,00	0,00	0,00	0,00	4 801,98
1/0020001/00207	Grundstück Nr. 482/5, KG-Nr. 24002, Bauflächen, Neubaus	01.01.1900			10 311,00	0,00	0,00	0,00	0,00	10 311,00
1/0020001/02107	Grundstück Nr. .143/1, KG-Nr. 24002, Bauflächen, Dr. Erns	01.01.1900			15 599,07	0,00	0,00	0,00	0,00	15 599,07
1/0020001/00023	Grundstück Nr. .59, KG-Nr. 24002, Bauflächen, Dr. Ernst K	01.01.1900			5 170,23	0,00	0,00	0,00	0,00	5 170,23
1/0020001/02316	Grundstück Nr. 598/1, KG-Nr. 24002, Bauflächen, Bahnhof	01.01.1900			3 638,31	0,00	0,00	0,00	0,00	3 638,31
1/0020001/00024	Grundstück Nr. .61/2, KG-Nr. 24002, Bauflächen, Dr. Ernst	01.01.1900			2 946,00	0,00	0,00	0,00	0,00	2 946,00
1/0020001/00025	Grundstück Nr. .61/2, KG-Nr. 24002, Bauflächen, Dr. Ernst	01.01.1900			309,33	0,00	0,00	0,00	0,00	309,33
1/0020001/00252	Grundstück Nr. .11/2, KG-Nr. 24005, Bauflächen, Bernschlk	01.01.1900			3 149,22	0,00	0,00	0,00	0,00	3 149,22
1/0020001/00253	Grundstück Nr. .11/2, KG-Nr. 24005, Bauflächen, Bernschlk	01.01.1900			1 970,06	0,00	0,00	0,00	0,00	1 970,06
1/0020001/00026	Grundstück Nr. .73, KG-Nr. 24002, Bauflächen, Pfarrer Jos	01.01.1900			7 306,08	0,00	0,00	0,00	0,00	7 306,08
1/0020001/00006	Grundstück Nr. .143/1, KG-Nr. 24002, Bauflächen, Dr. Erns	01.01.1900			5 818,35	0,00	0,00	0,00	0,00	5 818,35
1/0030001/00203	Grundstück Nr. 42/2, KG-Nr. 24002, Gärten, Spitalstraße 2	01.01.1900			7 211,81	0,00	0,00	0,00	0,00	7 211,81
1/0030001/00208	Grundstück Nr. 482/5, KG-Nr. 24002, landwirtschaftlich ger	01.01.1900			2 882,86	0,00	0,00	0,00	0,00	2 882,86
1/0030001/00030	Grundstück Nr. 142/2, KG-Nr. 24002, landwirtschaftlich ger	01.01.1900			135,42	0,00	0,00	0,00	0,00	135,42
3/0070003/02226	Parkplatzerrichtung	28.11.2017	26,5	33,0	83 673,84	0,00	0,00	0,00	3 042,69	80 631,15
1022	Gebäude und Bauten				587 692,27	54 595,68	0,00	0,00	26 093,75	616 194,20
3/0060001/02116	Gebäude	01.06.1980	6,0	50,0	63 774,16	0,00	0,00	0,00	9 110,59	54 663,57
3/0060001/02123	Sanierung	01.05.1999	25,0	50,0	18 188,26	0,00	0,00	0,00	699,55	17 488,71
3/0060001/02125	Sanierung 1985	01.11.1985	11,5	50,0	8 525,74	0,00	0,00	0,00	682,06	7 843,68
3/0060001/02126	Sanierung 1991	01.07.1991	17,5	50,0	8 846,24	0,00	0,00	0,00	478,18	8 368,06
3/0060001/02127	Fassadensanierung 1995 Lichthof	01.07.1995	21,5	50,0	6 303,19	0,00	0,00	0,00	280,14	6 023,05
3/0060001/02128	Musikschule 2012	01.09.2012	38,5	50,0	12 328,99	0,00	0,00	0,00	312,13	12 016,86
3/0060001/02129	Gebäude Spitalstraße 7	01.01.1971	0,0	50,0	0,00	0,00	0,00	0,00	0,00	0,00
3/0060001/02130	Fassadensanierung Spitalstraße 7	01.12.1997	23,5	50,0	13 735,07	0,00	0,00	0,00	560,62	13 174,45

Ansatz MVAG Konto	Bezeichnung	Inbetrieb- nahme	RND	ND	Buchwert 31.12.2022	Zugänge/ + Umbuchungen -	Abgänge/ -	Wertaufholung+/ Wertminderung-	Abschreibung	Buchwert 31.12.2023
3/0060001/02132	Gebäude	01.01.1968	0,0	50,0	0,00	0,00	0,00	0,00	0,00	0,00
3/0060001/02133	Gebäude Dr. Ernst Krennstraße 21	01.01.1950	0,0	50,0	0,00	0,00	0,00	0,00	0,00	0,00
3/0060001/02135	Gebäudesanierung 2007	29.03.2007	33,0	50,0	75 559,95	0,00	0,00	0,00	2 222,35	73 337,60
3/0060001/02225	Fassade und Fenster Hofseite	07.02.2018	44,0	50,0	125 094,79	0,00	0,00	0,00	2 779,88	122 314,91
3/0060001/02257	Sanierung Dr. Ernst Krennstraße 17	01.10.2015	41,5	50,0	20 785,78	0,00	0,00	0,00	489,08	20 296,70
3/0060001/02258	Dachbodendämmung Spitalstraße 7	01.12.2017	43,5	50,0	1 955,11	0,00	0,00	0,00	43,94	1 911,17
3/0060001/02259	Gebäude	01.01.1967	0,0	50,0	0,00	0,00	0,00	0,00	0,00	0,00
3/0060001/02260	Fassade straßenseitig	01.06.2018	44,0	50,0	16 542,86	0,00	0,00	0,00	367,62	16 175,24
3/0060001/02261	Dachbodendämmung	01.02.2018	44,0	50,0	5 431,64	0,00	0,00	0,00	120,70	5 310,94
3/0060001/02262	Fassade und Fenster	01.10.1995	21,5	50,0	14 844,80	0,00	0,00	0,00	659,77	14 185,03
3/0060001/02264	Fassade und Fenster	01.10.2007	33,5	50,0	38 709,18	0,00	0,00	0,00	1 122,01	37 587,17
3/0060001/02266	Generalsanierung	01.01.1999	25,0	50,0	20 183,32	0,00	0,00	0,00	776,28	19 407,04
3/0060001/02268	Gebäude 1 Neubaustraße 2/1	01.01.1970	0,0	50,0	0,00	0,00	0,00	0,00	0,00	0,00
3/0060001/02269	Gebäude 2 Neubaustraße 2/2	01.01.1970	0,0	50,0	0,00	0,00	0,00	0,00	0,00	0,00
3/0060001/02270	Fassadeninstandsetzung Neubaustraße 2/2	01.12.1997	23,5	50,0	45 613,01	0,00	0,00	0,00	1 861,76	43 751,25
3/0060001/02317	Sanierung Dr. Ernst Krennstraße 21	01.07.2013	39,5	50,0	5 012,47	0,00	0,00	0,00	123,76	4 888,71
3/0060001/02333	Gemeinschaftslokal Zwinzen	31.12.2008	34,5	50,0	20 133,02	0,00	0,00	0,00	567,13	19 565,89
3/0060001/02381	Umbau - Adaptierungen 2021	30.06.2021	47,0	50,0	23 606,57	0,00	0,00	0,00	491,80	23 114,77
3/0060001/02382	Umbau - Adaptierungen 2022	01.03.2022	48,0	50,0	18 857,76	0,00	0,00	0,00	384,85	18 472,91
3/0060001/02383	Umbau - WC Anlagen Seerestaurant - Badebereich 2023	13.09.2023	49,5	50,0	0,00	54 595,68	0,00	0,00	1 122,80	53 472,88
3/0070001/02267	Garagentore Spitalstraße 7	01.03.2014	30,0	40,0	2 389,60	0,00	0,00	0,00	77,08	2 312,52
3/0070003/02224	Carport	07.02.2018	27,0	33,0	21 270,76	0,00	0,00	0,00	759,67	20 511,09
1026	Amts-, Betriebs- und Geschäftsausstattung				10 055,19	0,00	0,00	0,00	2 872,91	7 182,28
5/0110002/02134	Neue Einrichtung 2016 Küche und Gasträume (inkl. Terras: 29.07.2016		2,5	10,0	10 055,19	0,00	0,00	0,00	2 872,91	7 182,28
1311	Investitionszuschüsse von Trägern öffentlichen Rechts				-5 709,29	0,00	0,00	0,00	-160,83	-5 548,46
3/0060001/02380	KT Gemeinschaftslokal Zwinzen	02.02.2010	34,5	50,0	-5 709,29	0,00	0,00	0,00	-160,83	-5 548,46
896000	Campingplatz				5 290,50	231 476,22	0,00	0,00	608,06	236 158,66
1024	Sonderanlagen				5 290,50	231 476,22	0,00	0,00	608,06	236 158,66
3/0080001/00001	Campingplatz				5 290,50	231 476,22	0,00	0,00	608,06	236 158,66
Gesamtsumme					13 138 778,01	2 390 953,38	751 211,99	127 691,54	789 804,13	14 116 406,81

Anlagenspiegel nach Ansatz (Anlage 6g)

Ansatz	MVAG	Bezeichnung	Anschaffungskosten kum. 31.12.2022	kumulierte Abschreibung	Buchwert 31.12.2022	Zugänge/ + Umbuchungen -	Abgänge/	Wertaufholung+/ Wertminderung-	Abschreibung	Buchwert 31.12.2023
024000	Wahlangelegenheiten		2 206,13	110,31	2 095,82	0,00	0,00	0,00	220,61	1 875,21
	1026	Amts-, Betriebs- und Geschäftsausstattung	2 206,13	110,31	2 095,82	0,00	0,00	0,00	220,61	1 875,21
029000	Amtsgebäude		1 604 840,12	713 595,46	891 244,66	236 752,81	280,00	280,00	55 528,84	1 072 468,63
	1010	Immaterielle Vermögenswerte	67 675,84	9 604,71	58 071,13	6 797,76	0,00	0,00	3 819,89	61 049,00
	1021	Grundstücke, Grundstückseinrichtungen und Infi	24 937,89	0,00	24 937,89	0,00	0,00	0,00	0,00	24 937,89
	1022	Gebäude und Bauten	1 374 911,93	637 891,74	737 020,19	179 226,78	0,00	0,00	32 805,40	883 441,57
	1024	Sonderanlagen	43 815,94	1 460,53	42 355,41	0,00	0,00	0,00	2 921,06	39 434,35
	1026	Amts-, Betriebs- und Geschäftsausstattung	93 498,52	64 638,48	28 860,04	50 728,27	280,00	280,00	15 982,49	63 605,82
031000	Raumordnung und Raumplanung		72 728,28	52 546,68	20 181,60	0,00	0,00	0,00	5 194,69	14 986,91
	1010	Immaterielle Vermögenswerte	72 728,28	52 546,68	20 181,60	0,00	0,00	0,00	5 194,69	14 986,91
163000	Freiwillige Feuerwehren		586 389,41	166 584,93	419 804,48	241 574,75	0,00	0,00	16 455,32	644 923,91
	1021	Grundstücke, Grundstückseinrichtungen und Infi	75 533,39	25 405,14	50 128,25	0,00	0,00	0,00	2 104,05	48 024,20
	1022	Gebäude und Bauten	376 766,68	39 877,97	336 888,71	9 574,75	0,00	0,00	7 708,11	338 755,35
	1025	Technische Anlagen, Fahrzeuge und Maschinen	33 769,50	27 859,84	5 909,66	232 000,00	0,00	0,00	1 688,47	236 221,19
	1026	Amts-, Betriebs- und Geschäftsausstattung	100 319,84	73 441,98	26 877,86	0,00	0,00	0,00	4 954,69	21 923,17
211000	Volksschule		97 068,10	62 086,42	34 981,68	4 078,97	0,00	0,00	8 136,52	30 924,13
	1021	Grundstücke, Grundstückseinrichtungen und Infi	2 041,79	30,94	2 010,85	0,00	0,00	0,00	61,87	1 948,98
	1026	Amts-, Betriebs- und Geschäftsausstattung	95 026,31	62 055,48	32 970,83	4 078,97	0,00	0,00	8 074,65	28 975,15
240000	Kindergärten		1 458 332,96	1 220 120,81	238 212,15	468 815,14	0,00	0,00	31 977,95	675 049,34
	1021	Grundstücke, Grundstückseinrichtungen und Infi	27 566,73	6 967,69	20 599,04	0,00	0,00	0,00	560,17	20 038,87
	1022	Gebäude und Bauten	1 417 748,81	1 200 432,68	217 316,13	468 815,14	0,00	0,00	31 343,53	654 787,74
	1026	Amts-, Betriebs- und Geschäftsausstattung	13 017,42	12 720,44	296,98	0,00	0,00	0,00	74,25	222,73
262000	Sportplätze		46 745,99	16 290,27	30 455,72	0,00	0,00	0,00	1 416,55	29 039,17
	1021	Grundstücke, Grundstückseinrichtungen und Infi	46 745,99	16 290,27	30 455,72	0,00	0,00	0,00	1 416,55	29 039,17
269000	Sonstige Einrichtungen und Maßnahmen		122 127,88	64 431,48	57 696,40	0,00	0,00	0,00	3 776,99	53 919,41
	1021	Grundstücke, Grundstückseinrichtungen und Infi	65 516,60	19 846,45	45 670,15	0,00	0,00	0,00	2 832,82	42 837,33
	1022	Gebäude und Bauten	44 315,04	35 456,02	8 859,02	0,00	0,00	0,00	571,55	8 287,47
	1024	Sonderanlagen	12 296,24	9 129,01	3 167,23	0,00	0,00	0,00	372,62	2 794,61
273000	Volksbüchereien		7 418,11	7 118,11	300,00	0,00	0,00	0,00	150,00	150,00
	1022	Gebäude und Bauten	5 918,11	5 918,11	0,00	0,00	0,00	0,00	0,00	0,00
	1026	Amts-, Betriebs- und Geschäftsausstattung	1 500,00	1 200,00	300,00	0,00	0,00	0,00	150,00	150,00
360000	Aussiedlermuseum Schüttkasten		178 022,56	23 137,67	154 884,89	0,00	0,00	0,00	15 648,12	139 236,77
	1021	Grundstücke, Grundstückseinrichtungen und Infi	24 539,78	14 170,00	10 369,78	0,00	0,00	0,00	436,00	9 933,78
	1026	Amts-, Betriebs- und Geschäftsausstattung	153 482,78	8 967,67	144 515,11	0,00	0,00	0,00	15 212,12	129 302,99
363000	Altstadterhaltung und Ortsbildpflege		0,00	0,00	0,00	11 264,87	0,00	0,00	563,24	10 701,63
	1024	Sonderanlagen	0,00	0,00	0,00	11 264,87	0,00	0,00	563,24	10 701,63
390000	Kirchliche Angelegenheiten		70 634,82	15 160,09	55 474,73	0,00	0,00	0,00	1 339,64	54 135,09
	1021	Grundstücke, Grundstückseinrichtungen und Infi	3 652,52	0,00	3 652,52	0,00	0,00	0,00	0,00	3 652,52
	1022	Gebäude und Bauten	66 982,30	15 160,09	51 822,21	0,00	0,00	0,00	1 339,64	50 482,57

Ansatz	MVAG	Bezeichnung	Anschaffungskosten kum. 31.12.2022	kumulierte Abschreibung	Buchwert 31.12.2022	Zugänge/ + Umbuchungen -	Abgänge/	Wertaufholung+/ Wertminderung-	Abschreibung	Buchwert 31.12.2023
529000	Sonstige Maßnahmen		18 449,03	5 590,61	12 858,42	0,00	0,00	0,00	559,06	12 299,36
	1024	Sonderanlagen	18 449,03	5 590,61	12 858,42	0,00	0,00	0,00	559,06	12 299,36
612000	Gemeindestraßen		7 402 572,34	4 740 408,49	2 662 163,85	409 340,83	0,00	0,00	224 593,91	2 846 910,77
	1021	Grundstücke, Grundstückseinrichtungen und Infi	7 402 572,34	4 740 408,49	2 662 163,85	409 340,83	0,00	0,00	224 593,91	2 846 910,77
640000	Einrichtung und Maßnahmen der Strassenverkehrsordn		6 633,13	3 808,32	2 824,81	1 855,75	0,00	0,00	2 084,35	2 596,21
	1024	Sonderanlagen	6 633,13	3 808,32	2 824,81	1 855,75	0,00	0,00	2 084,35	2 596,21
710000	Land-und forstwirtschaftliche Wegeerhaltung		3 702 424,39	2 834 662,67	867 761,72	18 204,35	0,00	0,00	87 312,46	798 653,61
	1021	Grundstücke, Grundstückseinrichtungen und Infi	3 702 424,39	2 834 662,67	867 761,72	18 204,35	0,00	0,00	87 312,46	798 653,61
812000	Öffentliche WC-Anlage		64 697,44	15 036,66	49 660,78	0,00	0,00	0,00	1 156,66	48 504,12
	1021	Grundstücke, Grundstückseinrichtungen und Infi	6 864,18	0,00	6 864,18	0,00	0,00	0,00	0,00	6 864,18
	1022	Gebäude und Bauten	57 833,26	15 036,66	42 796,60	0,00	0,00	0,00	1 156,66	41 639,94
815000	Park- und Gartenanlagen, Kinderspielplätze		101 517,78	43 289,25	58 228,53	3 528,46	0,00	0,00	6 403,87	55 353,12
	1021	Grundstücke, Grundstückseinrichtungen und Infi	98 268,81	40 365,17	57 903,64	3 528,46	0,00	0,00	6 078,98	55 353,12
	1026	Amts-, Betriebs- und Geschäftsausstattung	3 248,97	2 924,08	324,89	0,00	0,00	0,00	324,89	0,00
816000	Öffentliche Beleuchtung und öffentliche Uhren		349 595,63	132 628,34	216 967,29	44 037,94	0,00	0,00	9 456,79	251 548,44
	1021	Grundstücke, Grundstückseinrichtungen und Infi	349 595,63	132 628,34	216 967,29	44 037,94	0,00	0,00	9 456,79	251 548,44
817000	Friedhöfe		31 770,15	4 290,45	27 479,70	0,00	0,00	0,00	572,06	26 907,64
	1021	Grundstücke, Grundstückseinrichtungen und Infi	3 167,15	0,00	3 167,15	0,00	0,00	0,00	0,00	3 167,15
	1022	Gebäude und Bauten	28 603,00	4 290,45	24 312,55	0,00	0,00	0,00	572,06	23 740,49
820000	Bauhof		958 247,18	630 134,30	328 112,88	36 324,61	0,00	0,00	41 099,26	323 338,23
	1021	Grundstücke, Grundstückseinrichtungen und Infi	193 560,05	125 465,88	68 094,17	0,00	0,00	0,00	5 449,10	62 645,07
	1022	Gebäude und Bauten	314 846,68	160 768,68	154 078,00	0,00	0,00	0,00	6 396,84	147 681,16
	1024	Sonderanlagen	0,00	0,00	0,00	34 738,10	0,00	0,00	0,00	34 738,10
	1025	Technische Anlagen, Fahrzeuge und Maschinen	379 746,75	285 732,77	94 013,98	0,00	0,00	0,00	26 452,92	67 561,06
	1026	Amts-, Betriebs- und Geschäftsausstattung	70 093,70	58 166,97	11 926,73	1 586,51	0,00	0,00	2 800,40	10 712,84
821000	Fuhrpark		2 300,00	1 150,00	1 150,00	0,00	0,00	0,00	230,00	920,00
	1025	Technische Anlagen, Fahrzeuge und Maschinen	2 300,00	1 150,00	1 150,00	0,00	0,00	0,00	230,00	920,00
831000	Freibäder		1 206 170,94	1 013 345,10	192 825,84	0,00	0,00	0,00	20 629,54	172 196,30
	1021	Grundstücke, Grundstückseinrichtungen und Infi	59 030,26	28 725,43	30 304,83	0,00	0,00	0,00	938,34	29 366,49
	1022	Gebäude und Bauten	749 436,71	644 533,91	104 902,80	0,00	0,00	0,00	14 986,11	89 916,69
	1024	Sonderanlagen	340 941,90	298 233,50	42 708,40	0,00	0,00	0,00	3 217,94	39 490,46
	1026	Amts-, Betriebs- und Geschäftsausstattung	56 762,07	41 852,26	14 909,81	0,00	0,00	0,00	1 487,15	13 422,66
831100	Stadtseesanierung Strukturverbesserung		0,00	0,00	0,00	77 198,96	0,00	0,00	0,00	77 198,96
	1021	Grundstücke, Grundstückseinrichtungen und Infi	0,00	0,00	0,00	77 198,96	0,00	0,00	0,00	77 198,96
840000	Grundbesitz		1 236 401,02	325,46	1 236 075,56	506 892,00	169 263,00	127 411,54	0,00	1 701 116,10
	1021	Grundstücke, Grundstückseinrichtungen und Infi	1 236 401,02	325,46	1 236 075,56	506 892,00	169 263,00	127 411,54	0,00	1 701 116,10
850000	Betriebe der Wasserversorgung		3 003 930,48	1 419 129,56	1 584 800,92	23 574,53	0,00	0,00	80 483,18	1 527 892,27
	1010	Immaterielle Vermögenswerte	73 049,66	15 558,44	57 491,22	0,00	0,00	0,00	2 878,63	54 612,59
	1023	Wasser- und Abwasserbauten und -anlagen	2 930 880,82	1 403 571,12	1 527 309,70	23 574,53	0,00	0,00	77 604,55	1 473 279,68

Ansatz	MVAG	Bezeichnung	Anschaffungskosten kum. 31.12.2022	kumulierte Abschreibung	Buchwert 31.12.2022	Zugänge/ + Umbuchungen -	Abgänge/ -	Wertaufholung+/ Wertminderung-	Abschreibung	Buchwert 31.12.2023
851000	Betriebe der Abwasserbeseitigung		7 808 140,15	3 593 572,13	4 214 568,02	9 898,07	0,00	0,00	222 932,58	4 001 533,51
	1010	Immaterielle Vermögenswerte	291 738,50	59 818,83	231 919,67	0,00	0,00	0,00	11 669,54	220 250,13
	1021	Grundstücke, Grundstückseinrichtungen und Infi	18 196,45	0,00	18 196,45	0,00	0,00	0,00	0,00	18 196,45
	1023	Wasser- und Abwasserbauten und -anlagen	7 462 231,33	3 499 578,12	3 962 653,21	9 898,07	0,00	0,00	209 464,35	3 763 086,93
	1026	Amts-, Betriebs- und Geschäftsausstattung	35 973,87	34 175,18	1 798,69	0,00	0,00	0,00	1 798,69	0,00
851010	Betriebe der Abwasserbeseitigung		666 153,72	21 616,75	644 536,97	11 539,44	0,00	0,00	13 668,26	642 408,15
	1023	Wasser- und Abwasserbauten und -anlagen	666 153,72	21 616,75	644 536,97	11 539,44	0,00	0,00	13 668,26	642 408,15
853000	Betriebe für die Errichtung und Verw. von Wohn- u. Ges		4 203 916,84	3 449 610,79	754 306,05	54 595,68	0,00	0,00	32 009,35	776 892,38
	1021	Grundstücke, Grundstückseinrichtungen und Infi	173 293,35	16 734,76	156 558,59	0,00	0,00	0,00	3 042,69	153 515,90
	1022	Gebäude und Bauten	4 001 894,38	3 414 202,11	587 692,27	54 595,68	0,00	0,00	26 093,75	616 194,20
	1026	Amts-, Betriebs- und Geschäftsausstattung	28 729,11	18 673,92	10 055,19	0,00	0,00	0,00	2 872,91	7 182,28
896000	Campingplatz		5 325,00	34,50	5 290,50	231 476,22	0,00	0,00	608,06	236 158,66
	1024	Sonderanlagen	5 325,00	34,50	5 290,50	231 476,22	0,00	0,00	608,06	236 158,66
		Summe Aktiva	35 014 759,58	20 249 815,61	14 764 943,97	2 390 953,38	169 543,00	127 691,54	884 207,86	16 229 838,03

Ansatz	MVAG	Bezeichnung	Anschaffungskosten kum. 31.12.2022	kumulierte Abschreibung	Buchwert 31.12.2022	Zugänge/ + Umbuchungen	Abgänge/ -	Wertaufholung/ Wertminderung-	Abschreibung	Buchwert 31.12.2023
029000	Amtsgebäude		-7 411,25	-247,04	-7 164,21	0,00	0,00	0,00	-494,08	-6 670,13
	1311	Investitionszuschüsse von Trägern öffentlichen F	-7 411,25	-247,04	-7 164,21	0,00	0,00	0,00	-494,08	-6 670,13
163000	Freiwillige Feuerwehren		-44 279,74	-4 322,17	-39 957,57	0,00	116 000,00	0,00	-1 529,99	-154 427,58
	1311	Investitionszuschüsse von Trägern öffentlichen F	-44 279,74	-4 322,17	-39 957,57	0,00	116 000,00	0,00	-1 529,99	-154 427,58
240000	Kindergärten		-20 300,00	-4 319,15	-15 980,85	0,00	90 303,00	0,00	-431,91	-105 851,94
	1311	Investitionszuschüsse von Trägern öffentlichen F	-20 300,00	-4 319,15	-15 980,85	0,00	90 303,00	0,00	-431,91	-105 851,94
262000	Sportplätze		-10 350,00	-3 503,07	-6 846,93	0,00	0,00	0,00	-318,46	-6 528,47
	1311	Investitionszuschüsse von Trägern öffentlichen F	-10 350,00	-3 503,07	-6 846,93	0,00	0,00	0,00	-318,46	-6 528,47
360000	Aussiedlermuseum Schüttkasten		0,00	0,00	0,00	0,00	118 892,87	0,00	-7 430,80	-111 462,07
	1311	Investitionszuschüsse von Trägern öffentlichen F	0,00	0,00	0,00	0,00	118 892,87	0,00	-7 430,80	-111 462,07
529000	Sonstige Maßnahmen		-9 000,00	-2 630,76	-6 369,24	0,00	0,00	0,00	-276,92	-6 092,32
	1311	Investitionszuschüsse von Trägern öffentlichen F	-9 000,00	-2 630,76	-6 369,24	0,00	0,00	0,00	-276,92	-6 092,32
612000	Gemeindestraßen		-164 247,83	-9 232,86	-155 014,97	0,00	20 481,06	0,00	-5 374,83	-170 121,20
	1311	Investitionszuschüsse von Trägern öffentlichen F	-164 247,83	-9 232,86	-155 014,97	0,00	20 481,06	0,00	-5 374,83	-170 121,20
815000	Park- und Gartenanlagen, Kinderspielplätze		-27 076,00	-19 088,84	-7 987,16	0,00	0,00	0,00	-550,84	-7 436,32
	1311	Investitionszuschüsse von Trägern öffentlichen F	-27 076,00	-19 088,84	-7 987,16	0,00	0,00	0,00	-550,84	-7 436,32
816000	Öffentliche Beleuchtung und öffentliche Uhren		-38 789,18	-4 228,93	-34 560,25	0,00	3 024,00	0,00	-1 286,92	-36 297,33
	1311	Investitionszuschüsse von Trägern öffentlichen F	-38 789,18	-4 228,93	-34 560,25	0,00	3 024,00	0,00	-1 286,92	-36 297,33
820000	Bauhof		-56 900,00	-29 770,31	-27 129,69	0,00	0,00	0,00	-4 528,13	-22 601,56
	1311	Investitionszuschüsse von Trägern öffentlichen F	-56 900,00	-29 770,31	-27 129,69	0,00	0,00	0,00	-4 528,13	-22 601,56
840000	Grundbesitz		-6 631,20	0,00	-6 631,20	0,00	0,00	0,00	0,00	-6 631,20
	1311	Investitionszuschüsse von Trägern öffentlichen F	-6 631,20	0,00	-6 631,20	0,00	0,00	0,00	0,00	-6 631,20
850000	Betriebe der Wasserversorgung		-418 541,27	-172 886,02	-245 655,25	0,00	156 326,07	0,00	-16 850,68	-385 130,64
	1311	Investitionszuschüsse von Trägern öffentlichen F	-388 501,11	-171 681,76	-216 819,35	0,00	135 388,91	0,00	-15 478,45	-336 729,81
	1313	Investitionszuschüsse von Übrigen	-30 040,16	-1 204,26	-28 835,90	0,00	20 937,16	0,00	-1 372,23	-48 400,83
851000	Betriebe der Abwasserbeseitigung		-1 455 374,28	-393 505,12	-1 061 869,16	0,00	62 845,24	0,00	-54 845,23	-1 069 869,17
	1311	Investitionszuschüsse von Trägern öffentlichen F	-1 399 059,90	-391 069,68	-1 007 990,22	0,00	39 905,77	0,00	-52 316,28	-995 579,71
	1313	Investitionszuschüsse von Übrigen	-56 314,38	-2 435,44	-53 878,94	0,00	22 939,47	0,00	-2 528,95	-74 289,46
851010	Betriebe der Abwasserbeseitigung		-5 403,96	-113,77	-5 290,19	0,00	13 796,75	0,00	-324,11	-18 762,83
	1313	Investitionszuschüsse von Übrigen	-5 403,96	-113,77	-5 290,19	0,00	13 796,75	0,00	-324,11	-18 762,83
853000	Betriebe für die Errichtung und Verw. von Wohn- u. Ges		-7 800,00	-2 090,71	-5 709,29	0,00	0,00	0,00	-160,83	-5 548,46
	1311	Investitionszuschüsse von Trägern öffentlichen F	-7 800,00	-2 090,71	-5 709,29	0,00	0,00	0,00	-160,83	-5 548,46
		Summe Passiva	-2 272 104,71	-645 938,75	-1 626 165,96	0,00	581 668,99	0,00	-94 403,73	-2 113 431,22
		Saldo Aktiva/Passiva	32 742 654,87	19 603 876,86	13 138 778,01	2 390 953,38	751 211,99	127 691,54	789 804,13	14 116 406,81

Anlagenspiegel Einzelkonten Kapitaltransfer (Anlage 6g)

Ansatz MVAG Konto	Bezeichnung	Inbetrieb- nahme	RND	ND	Buchwert 31.12.2022	Zugänge/ + Umbuchungen	Abgänge/ -	Wertaufholung+/ Wertminderung-	Abschreibung	Buchwert 31.12.2023
029000	Amtsgebäude				-7 164,21	0,00	0,00	0,00	-494,08	-6 670,13
1311	Investitionszuschüsse von Trägern öffentlichen Rechts				-7 164,21	0,00	0,00	0,00	-494,08	-6 670,13
2/0120001/02171	KT PV-Anlage Rathaus - Inbetriebnahmen Mai 2022 ÖMAC	12.10.2022	13,5	15,0	-7 164,21	0,00	0,00	0,00	-494,08	-6 670,13
163000	Freiwillige Feuerwehren				-39 957,57	0,00	116 000,00	0,00	-1 529,99	-154 427,58
1311	Investitionszuschüsse von Trägern öffentlichen Rechts				-39 957,57	0,00	116 000,00	0,00	-1 529,99	-154 427,58
2/0060001/02356	Gebäude FF-Thaua - KT Altbestand und Zubau-KIP-Förder	09.05.2023	49,0	50,0	-37 207,11	0,00	0,00	0,00	-744,14	-36 462,97
4/0150002/02378	KT Kommandofahrzeug Anteil-Gemeinde KT	13.12.2017	2,5	10,0	-2 750,46	0,00	0,00	0,00	-785,85	-1 964,61
4/0150002/02380	KT-HLF2 FF-Thaua (Eigenmittel FF-Thaua) Anteil FF-Thau			10,0	0,00	0,00	116 000,00	0,00	0,00	-116 000,00
240000	Kindergärten				-15 980,85	0,00	90 303,00	0,00	-431,91	-105 851,94
1311	Investitionszuschüsse von Trägern öffentlichen Rechts				-15 980,85	0,00	90 303,00	0,00	-431,91	-105 851,94
2/0060001/02355	KT Zubau 2010	13.02.2013	36,0	50,0	-15 980,85	0,00	0,00	0,00	-431,91	-15 548,94
2/0060001/02359	KT-Thermische Sanierung, Um- und Zubau Gebäude NÖ L			50,0	0,00	0,00	90 303,00	0,00	0,00	-90 303,00
262000	Sportplätze				-6 846,93	0,00	0,00	0,00	-318,46	-6 528,47
1311	Investitionszuschüsse von Trägern öffentlichen Rechts				-6 846,93	0,00	0,00	0,00	-318,46	-6 528,47
3/0040013/02379	KT Kunstrasenplatz	06.03.2012	20,5	33,0	-6 846,93	0,00	0,00	0,00	-318,46	-6 528,47
360000	Aussiedlermuseum				0,00	0,00	118 892,87	0,00	-7 430,80	-111 462,07
1311	Investitionszuschüsse von Trägern öffentlichen Rechts				0,00	0,00	118 892,87	0,00	-7 430,80	-111 462,07
5/0110002/02293	KT Schüttkasten - Museumsneugestaltung INTERREG-För	01.11.2022	7,5	9,0	0,00	0,00	118 892,87	0,00	-7 430,80	-111 462,07
529000	Sonstige Maßnahmen				-6 369,24	0,00	0,00	0,00	-276,92	-6 092,32
1311	Investitionszuschüsse von Trägern öffentlichen Rechts				-6 369,24	0,00	0,00	0,00	-276,92	-6 092,32
4/0070003/02374	KT Stromtankstelle Am Stadtberg für einspurige E-Fahrzeu	07.08.2013	22,0	33,0	-6 369,24	0,00	0,00	0,00	-276,92	-6 092,32
612000	Gemeindestraßen				-155 014,97	0,00	20 481,06	0,00	-5 374,83	-170 121,20
1311	Investitionszuschüsse von Trägern öffentlichen Rechts				-155 014,97	0,00	20 481,06	0,00	-5 374,83	-170 121,20
2/0040001/02048	Straßenbaukosten 2020 - KT div. Straßen - KIP Förderung	24.03.2021	30,0	33,0	-137 619,17	0,00	0,00	0,00	-4 439,33	-133 179,84
2/0040001/02050	Straßenbau 2021 - KT div. Kosten - nicht zuordenbar	10.11.2021	30,0	32,5	-2 623,07	0,00	2 750,00	0,00	-129,70	-5 243,37
2/0040001/02052	KT Waldbadstraße / Fahrbahn Gemeindegewdotation Abt. :	12.12.2022	31,5	33,0	-14 772,73	0,00	0,00	0,00	-454,55	-14 318,18
2/0040001/02054	KT - Mittel Katastrophenfonds für Schäden 24.06.2021 50% 26.05.2023	30,0	31,0	0,00	0,00	4 700,22	0,00	-151,62	-4 548,60	
2/0040001/02055	KT - Mittel Katastrophenfonds für Schäden 04.05.2022 50% 11.09.2023	31,0	31,5	0,00	0,00	3 030,84	0,00	-48,11	-2 982,73	
2/0040001/02056	KT Zufahrt Wertstoffzentrum Bernschlag Gemeindegewdot:	14.09.2023	32,5	33,0	0,00	0,00	10 000,00	0,00	-151,52	-9 848,48
815000	Park- und Gartenanlagen, Kinderspielplätze				-7 987,16	0,00	0,00	0,00	-550,84	-7 436,32
1311	Investitionszuschüsse von Trägern öffentlichen Rechts				-7 987,16	0,00	0,00	0,00	-550,84	-7 436,32
5/0040013/02376	KT Errichtung 2004 im Rahmen der Stadterneuerung Spielpl	12.10.2006	13,5	33,0	-7 987,16	0,00	0,00	0,00	-550,84	-7 436,32

Ansatz MVAG Konto	Bezeichnung	Inbetrieb- nahme	RND	ND	Buchwert 31.12.2022	Zugänge/ + Umbuchungen	Abgänge/ -	Wertaufholung+/ Wertminderung-	Abschreibung	Buchwert 31.12.2023
5/0290003/02375	KT Errichtung 2004 im Rahmen der Stadterneuerung Spielplatz	31.12.2004	0,0	10,0	0,00	0,00	0,00	0,00	0,00	0,00
816000	Öffentliche Beleuchtung und öffentliche Uhren				-34 560,25	0,00	3 024,00	0,00	-1 286,92	-36 297,33
1311	Investitionszuschüsse von Trägern öffentlichen Rechts				-34 560,25	0,00	3 024,00	0,00	-1 286,92	-36 297,33
4/0040001/02235	Bauabschnitt 2016 Finanztransaktion	24.01.2018	25,5	33,0	-681,45	0,00	0,00	0,00	-25,72	-655,73
4/0040001/02236	Bauabschnitt 2017 Finanztransaktion	04.12.2018	26,5	33,0	-283,60	0,00	0,00	0,00	-10,31	-273,29
5/0040001/02371	KT Bauabschnitt 2016 Beginn Deco&Light KT	30.12.2016	25,5	33,0	-6 343,96	0,00	0,00	0,00	-239,39	-6 104,57
5/0040001/02372	KT Bauabschnitt 2017	28.11.2017	26,5	33,0	-1 833,32	0,00	0,00	0,00	-66,67	-1 766,65
5/0040001/02373	KT Bauabschnitt 2018	04.12.2018	27,5	33,0	-5 440,91	0,00	0,00	0,00	-190,91	-5 250,00
5/0040001/02375	KT Bauabschnitt 2020	01.12.2020	28,5	32,0	-9 146,08	0,00	0,00	0,00	-310,04	-8 836,04
5/0040001/02377	KT Bauabschnitt 2021	27.07.2021	30,0	32,5	-10 830,93	0,00	0,00	0,00	-349,38	-10 481,55
5/0040001/02380	KT Bauabschnitt 2022 - LED Umstellung Bundesmittel	26.05.2023	31,0	32,0	0,00	0,00	3 024,00	0,00	-94,50	-2 929,50
820000	Bauhof				-27 129,69	0,00	0,00	0,00	-4 528,13	-22 601,56
1311	Investitionszuschüsse von Trägern öffentlichen Rechts				-27 129,69	0,00	0,00	0,00	-4 528,13	-22 601,56
3/0070003/02377	KT Rampen Altstoffsammenzentrum	22.09.2004	12,5	33,0	-7 129,69	0,00	0,00	0,00	-528,13	-6 601,56
5/0150002/02368	KT Husqvarna Rider P525D	28.12.2018	4,5	10,0	-5 500,00	0,00	0,00	0,00	-1 000,00	-4 500,00
5/0150002/02369	KT Dacia Dokker Van	23.07.2019	5,5	10,0	-3 250,00	0,00	0,00	0,00	-500,00	-2 750,00
5/0150002/02370	KT New Holland T4.95	28.12.2017	3,5	10,0	-11 250,00	0,00	0,00	0,00	-2 500,00	-8 750,00
840000	Grundbesitz				-6 631,20	0,00	0,00	0,00	0,00	-6 631,20
1311	Investitionszuschüsse von Trägern öffentlichen Rechts				-6 631,20	0,00	0,00	0,00	0,00	-6 631,20
1/0030002/00395	EU-AMA Förderung Aufforstung Gemeindewald, Grundstück	27.02.2020			-6 631,20	0,00	0,00	0,00	0,00	-6 631,20
850000	Betriebe der Wasserversorgung				-245 655,25	0,00	156 326,07	0,00	-16 850,68	-385 130,64
1311	Investitionszuschüsse von Trägern öffentlichen Rechts				-216 819,35	0,00	135 388,91	0,00	-15 478,45	-336 729,81
2/0080002/00003	KT WVA Erschließung - Am Schlossblick Mittel NÖ WWF	01.01.2022	31,0	33,0	0,00	0,00	119 487,00	0,00	-1 846,29	-117 640,71
2/0140002/02254	BA02-Finanztransaktion KG Thaua	12.08.2010	16,5	33,0	-60 979,35	0,00	0,00	0,00	-3 484,53	-57 494,82
2/0140002/02255	KT BA01-Finanztransaktion KG Bernschlag, Reinsbach und Zwinzen	15.11.2006	13,5	33,0	-90 526,11	0,00	9 339,91	0,00	-6 243,18	-93 622,84
2/0140002/02356	KT BA01 KG Bernschlag, Reinsbach und Zwinzen	15.11.2006	13,5	33,0	-24 257,11	0,00	0,00	0,00	-1 672,90	-22 584,21
2/0140002/02357	KT BA02 KG Thaua	12.08.2010	16,5	33,0	-30 282,31	0,00	6 562,00	0,00	-1 730,42	-35 113,89
2/0460003/02253	BA03-Finanztransaktion Erweiterung Siedlung Am Sonnenhang	27.04.2017	20,5	33,0	-8 399,08	0,00	0,00	0,00	-390,65	-8 008,43
2/0460003/02358	KT BA03 Erweiterung Siedlung Am Sonnenhang (Kalvarien)	07.07.2015	20,5	33,0	-2 375,39	0,00	0,00	0,00	-110,48	-2 264,91
1313	Investitionszuschüsse von Übrigen				-28 835,90	0,00	20 937,16	0,00	-1 372,23	-48 400,83
2/0080002/00002	KT WVA Am Schlossblick - BA5 Wasseranschlussabgaben	01.01.2022	31,0	33,0	-2 059,21	0,00	8 391,40	0,00	-326,58	-10 124,03
2/0140002/02358	KT BA04 - Wasseranschluss- und Ergänzungsabgaben allg.	31.12.2018	34,5	40,0	-8 502,06	0,00	4 988,00	0,00	-239,49	-13 250,57
2/0140002/02360	KT Altbestand WVA - Wasseranschluss- und Ergänzungsabgaben	01.01.2022	30,5	32,5	-9 838,01	0,00	7 557,76	0,00	-534,01	-16 861,76

Ansatz MVAG Konto	Bezeichnung	Inbetrieb- nahme	RND	ND	Buchwert 31.12.2022	Zugänge/ + Umbuchungen	Abgänge/ -	Wertaufholung+/ Wertminderung-	Abschreibung	Buchwert 31.12.2023
2/0460003/02360	KT - Alte Bauabschnitte WVA - Jahr 2020 und 2021 Anschl	01.01.2020	30,0	33,0	-8 436,62	0,00	0,00	0,00	-272,15	-8 164,47
851000	Betriebe der Abwasserbeseitigung				-1 061 869,16	0,00	62 845,24	0,00	-54 845,23	-1 069 869,17
1311	Investitionszuschüsse von Trägern öffentlichen Rechts				-1 007 990,22	0,00	39 905,77	0,00	-52 316,28	-995 579,71
2/0450001/02248	KT BA04-Finanztransaktion KG Reinsbach	08.06.2001	26,5	50,0	-13 282,24	0,00	4 505,99	0,00	-482,99	-17 305,24
2/0450001/02249	BA05-Finanztransaktion KG'en Bernschlag und Zwinzen	23.03.2006	30,5	50,0	-47 606,88	0,00	14 304,78	0,00	-1 511,33	-60 400,33
2/0450001/02251	BA07-Finanztransaktion Erweiterung Leutmezerbreite-St. U	27.07.2006	30,5	50,0	-4 503,84	0,00	0,00	0,00	-142,98	-4 360,86
2/0450001/02252	BA10-Finanztransaktion Erweiterung Kalvarienberg Nord - .	28.06.2018	38,5	50,0	-9 406,44	0,00	2 757,00	0,00	-238,14	-11 925,30
2/0450001/02362	KT BA04 KG Reinsbach KT	18.12.2001	26,5	50,0	-42 310,67	0,00	0,00	0,00	-1 538,57	-40 772,10
2/0450001/02363	KT BA05 KG'en Bernschlag und Zwinzen KT	27.07.2006	30,5	50,0	-150 330,06	0,00	0,00	0,00	-4 772,38	-145 557,68
2/0450001/02365	KT BA07 Erweiterung Leutmezerbreite-St. Ulrichstraße KT	27.07.2006	30,5	50,0	-16 985,72	0,00	0,00	0,00	-539,23	-16 446,49
2/0450001/02367	KT BA10 Erweiterung Kalvarienberg Nord - Am Sonnenhan	28.06.2018	38,5	50,0	-40 956,89	0,00	0,00	0,00	-1 036,88	-39 920,01
2/0450003/02250	BA06-Finanztransaktion Phosphatfällung	31.10.2002	2,0	25,0	-238,84	0,00	0,00	0,00	-79,61	-159,23
2/0450003/02364	KT BA06 Phosphatfällung KT	10.07.2003	2,0	25,0	-399,19	0,00	0,00	0,00	-133,06	-266,13
2/0450003/02366	KT BA08-baulich Anpassung-Umbau Kläranlage-baulich K1	27.04.2017	14,5	25,0	-389 032,91	0,00	14 015,00	0,00	-25 098,90	-377 949,01
4/0440001/02229	BA11 Finanztransaktion	30.06.2015	16,0	25,0	-6 729,28	0,00	0,00	0,00	-395,84	-6 333,44
4/0440001/02230	BA12 Finanztransaktion	07.03.2018	18,5	25,0	-6 805,10	0,00	0,00	0,00	-348,98	-6 456,12
4/0440001/02359	KT BA11 Anteil ABA KT	30.06.2015	16,0	25,0	-26 727,18	0,00	0,00	0,00	-1 572,19	-25 154,99
4/0440001/02360	KT BA12 Anteil ABA KT	21.06.2018	18,5	25,0	-26 987,90	0,00	0,00	0,00	-1 383,99	-25 603,91
4/0440001/02361	KT BA13 Anteil ABA KT	05.09.2019	20,5	25,0	-13 133,30	0,00	2 260,00	0,00	-610,85	-14 782,45
4/0440001/02369	KT BA14 Anteil ABA KT	07.10.2021	22,5	25,0	-13 011,28	0,00	2 063,00	0,00	-553,67	-14 520,61
4/0450001/00001	KT BA15 - Regenwasserkanal Zwetlerstraße	28.03.2022	48,0	50,0	-22 603,88	0,00	0,00	0,00	-461,30	-22 142,58
4/0450003/02247	BA08 Finanztransaktion	27.04.2017	14,5	25,0	-176 938,62	0,00	0,00	0,00	-11 415,39	-165 523,23
1313	Investitionszuschüsse von Übrigen				-53 878,94	0,00	22 939,47	0,00	-2 528,95	-74 289,46
2/0450001/02371	KT - Alte Baubabschnitte ABA - Jahr 2020 und 2021 Ansch	01.01.2020	47,0	50,0	-17 948,23	0,00	0,00	0,00	-373,92	-17 574,31
2/0450001/02373	KT Altbestand - Kanaleinmündungsabgaben und Ergänzun	01.01.2022	48,0	50,0	-16 056,59	0,00	22 939,47	0,00	-784,40	-38 211,66
2/0450003/02367	KT BA08- Kanaleinmündungs- und Ergänzungsabgaben A	01.01.2020	13,5	17,5	-19 874,12	0,00	0,00	0,00	-1 370,63	-18 503,49
851010	Betriebe der Abwasserbeseitigung				-5 290,19	0,00	13 796,75	0,00	-324,11	-18 762,83
1313	Investitionszuschüsse von Übrigen				-5 290,19	0,00	13 796,75	0,00	-324,11	-18 762,83
2/0450001/02374	KT BA16 - Neues Siedlungsgebiet "Am Schlossblick" Vorhæ	01.01.2022	45,5	47,5	-5 290,19	0,00	13 796,75	0,00	-324,11	-18 762,83
853000	Betriebe für die Errichtung und Verw. von Wohn- u. Geschäftsgeb.				-5 709,29	0,00	0,00	0,00	-160,83	-5 548,46
1311	Investitionszuschüsse von Trägern öffentlichen Rechts				-5 709,29	0,00	0,00	0,00	-160,83	-5 548,46
3/0060001/02380	KT Gemeinschaftslokal Zwinzen	02.02.2010	34,5	50,0	-5 709,29	0,00	0,00	0,00	-160,83	-5 548,46
Gesamtsumme					-1 626 165,96	0,00	581 668,99	0,00	-94 403,73	-2 113 431,22

Liste der nicht bewerteten Kulturgüter (Anlage 6h)

Art	Bezeichnung	Standort	Anzahl (bei Sammlungen)
Unbeweglich	Kapelle Reinsbach	Kapellen und sonstige Kulturgüter/Denkmäler	1
Unbeweglich	Kapelle Thaua	Kapellen und sonstige Kulturgüter/Kapelle Thaua	1
Unbeweglich	Kapelle Zwinzen	Kapellen und sonstige Kulturgüter/Kapelle Zwinzen	1
Unbeweglich	Florianisäule Am Stadtberg	Kapellen und sonstige Kulturgüter/Denkmäler	1
Unbeweglich	Landschaftszeitmesser - Valie Export	Kapellen und sonstige Kulturgüter/Denkmäler	1
Unbeweglich	Täuschungsmanöver - Landscape Titler	Kapellen und sonstige Kulturgüter/Denkmäler	1
Unbeweglich	Aussiedlerkreuz auf der Jugendwiese	Kapellen und sonstige Kulturgüter/Denkmäler	1
Unbeweglich	Jahndenkmal Brückengasse-Bahnhofstraße	Kapellen und sonstige Kulturgüter/Denkmäler	1
Unbeweglich	Hl. Felix von Cantalice bei Haus Spitalstraße 7	Kapellen und sonstige Kulturgüter/Denkmäler	1
Unbeweglich	Metzen Am Stadtberg	Kapellen und sonstige Kulturgüter/Denkmäler	1
Unbeweglich	Lourdesgrotte bei Seepromenade	Kapellen und sonstige Kulturgüter/Denkmäler	1
Unbeweglich	Gedenkbildstock bei Seepromenade	Kapellen und sonstige Kulturgüter/Denkmäler	1
Unbeweglich	Hl. Nepomuk Siebenlindenplatz	Kapellen und sonstige Kulturgüter/Denkmäler	1
Unbeweglich	Kreuzweg mit großem Kreuz Kalvarienberg	Kapellen und sonstige Kulturgüter/Denkmäler	1
Unbeweglich	Gedenkkapelle Zwettlerstraße 2	Kapellen und sonstige Kulturgüter/Denkmäler	1
Unbeweglich	Dreifaltigkeitssäule Zwettlerstraße 29	Kapellen und sonstige Kulturgüter/Denkmäler	1
Unbeweglich	Kriegerdenkmäler Allentsteig, Bernschlag und Thaua	Kapellen und sonstige Kulturgüter/Denkmäler	1
Unbeweglich	Steinkreuz Kreuzackerweg Reinsbach/Zwinzen	Kapellen und sonstige Kulturgüter/Denkmäler	1
Unbeweglich	Hl. Johannes Nepomuk Brücke Thaua	Kapellen und sonstige Kulturgüter/Denkmäler	1
Unbeweglich	Schwedenkreuz Thaua	Kapellen und sonstige Kulturgüter/Denkmäler	1
Unbeweglich	Hl. Johannes Nepomuk Brücke Zwinzen	Kapellen und sonstige Kulturgüter/Denkmäler	1
Unbeweglich	Kapelle Bernschlag	Kapellen und sonstige Kulturgüter/Kapelle Bernschl	1
Unbeweglich	Schüttkasten	Kapellen und sonstige Kulturgüter/Denkmäler	1

Rückstellungsspiegel (Anlage 6q)

Rückstellung	Stand 31.12.2022	Dotierungen (+)	Verbrauch (-)	Auflösung (-)	Stand 31.12.2023
Kurzfristig	0,00	0,00	0,00	0,00	0,00
Rückstellungen für Prozesskosten					
Rückstellungen für nicht konsumierte Urlaube					
Rückstellungen für ausstehende Rechnungen					
Sonstige kurzfristige Rückstellungen					
Langfristig	282 698,74	19 181,40	0,00	0,00	301 880,14
Rückstellungen für Abfertigungen	183 040,26	3 251,92			186 292,18
Rückstellungen für Jubiläumszuwendungen	99 658,48	15 929,48			115 587,96
Rückstellungen für Haftungen					
Rückstellungen für Sanierung von Altlasten					
Rückstellungen für Pensionen (Säule I)					
Sonstige langfristige Rückstellungen					
Gesamtsumme	282 698,74	19 181,40	0,00	0,00	301 880,14

Einzelnachweis über die nicht voranschlagswirksame Gebarung
gemäß § 12 (Anlage 6t)

Einzelnachweis der vermögenswirksamen Bestandskonten

Konto	Kontenbezeichnung	Stand 31.12.2022	Umsatz Soll	Umsatz Haben	Stand 31.12.2023
Veränderung der nicht voranschlagswirksamen Forderungen					
270000	Finanzamt Vorsteuerbeträge (nicht voranschlagswirksame Gebarung)	0,00	274 285,54	274 285,54	0,00
279000	Sonstige für Dritte geleistete Vorschüsse (nicht voranschlagswirksame Gebarung)	24 229,20	11 951,85	6 169,58	30 011,47
287000	Sonstige kurzfristige Forderungen (nicht voranschlagswirksame Gebarung)	284 302,77	1 326 050,80	1 434 802,00	175 551,57
	Summe	308 531,97	1 612 288,19	1 715 257,12	205 563,04
Veränderung der nicht voranschlagswirksamen Verbindlichkeiten					
360000	Umsatzsteuer (nicht voranschlagswirksame Gebarung)	0,00	114 601,91	114 601,91	0,00
361000	Erläge von/für Dienststellen der Gebietskörperschaften (nicht voranschlagswirksame Gebarung)	1 004,13	2 626,80	2 621,30	998,63
362000	Gehaltsabzugsgebarungen (nicht voranschlagswirksame Gebarung)	6 263,90	446 455,67	446 832,25	6 640,48
363000	Einbehaltungen und Überzahlungen von Dritten (nicht voranschlagswirksame Gebarung)	54 603,87	61 409,28	37 301,61	30 496,20
364000	Einbehaltungen und Überzahlungen von Stiftungen und Fonds (nicht voranschlagswirksame Gebarung)	6 244,83	0,00	1 393,62	7 638,45
368000	Barvorlagen (nicht voranschlagswirksame Gebarung)	246,02	0,00	0,00	246,02
369000	Sonstige Erläge (nicht voranschlagswirksame Gebarung)	76 171,31	143 352,69	120 688,73	53 507,35
379000	Sonstige Verbindlichkeiten (nicht voranschlagswirksame Gebarung)	0,00	737 151,56	737 151,56	0,00
	Summe	144 534,06	1 505 597,91	1 460 590,98	99 527,13

Einzelnachweis der finanzierungswirksamen Vorschuss- und Verwahrgeldkonten

(inkl. anteiliger Kundenforderungen und Lieferantenverbindlichkeiten)

Konto	Kontenbezeichnung	Stand 31.12.2022	Umsatz Soll	Umsatz Haben	Stand 31.12.2023
Veränderung der nicht voranschlagswirksamen Forderungen					
270000	Vorsteuer	-10 590,81	274 285,54	268 718,45	-16 157,90
279000	Diverse Vorschüsse	20 412,10	2 361,74	8 338,64	26 389,00
279300	Siedl.Gen.WALDVIERTEL Gschäftsanteil Genoss.	21,80	0,00	0,00	21,80
279400	Vorschuss der Umsatzsteuerzahllast WAV lt. monatlichen Erklä	3 727,40	3 727,40	3 681,11	3 681,11
287000	Finanzamt f. d. 23. Bezirk Umsatzsteuer Guthaben	284 302,77	296 813,89	188 062,69	175 551,57
287777	Kassenbestandsveränderungen	0,00	1 137 988,11	1 137 988,11	0,00
	Summe	297 873,26	1 715 176,68	1 606 789,00	189 485,58
Veränderung der nicht voranschlagswirksamen Verbindlichkeiten					
360000	Mehrwertsteuer	-590,54	114 204,39	114 601,91	-988,06
361200	Nächtigungstaxe	1 004,13	2 621,30	2 626,80	998,63
362000	Lohnsteuer	0,00	125 144,65	125 144,65	0,00
362100	BVA Krankenvers. Beamte aktiv	0,00	229 249,68	229 249,68	0,00
362300	NÖ Gebietskrankenkasse Einbehalte	6 263,90	91 977,48	91 600,90	6 640,48
362700	Gewerkschaftsbeiträge	0,00	460,44	460,44	0,00
363000	Hafrücklässe	40 303,87	10 401,61	34 509,28	16 196,20
363100	Jagdpachtschilling Verr.Konto	14 300,00	26 900,00	26 900,00	14 300,00
364000	Kindergart.Allentsteig Übersch.Elternbeiträge	6 244,83	1 393,62	0,00	7 638,45
368100	Fundgelder	246,02	0,00	0,00	246,02
369000	Diverse Verwahrgelder	37 400,87	70 912,77	93 988,93	14 324,71
369020	Fraktionsbeitrag ÖVP	0,00	5 906,89	5 906,89	0,00
369030	Fraktionsbeitrag FPÖ	0,00	808,44	808,44	0,00
369100	Verwahrgeld - Bundesabgaben (Stempelgeb. - Hunderstatzgeb	1 412,95	4 871,23	4 994,73	1 289,45
369200	Kautio n Mietwohnungen	25 724,50	4 950,00	4 400,00	26 274,50
369300	Zukunftsvorsorge §3/1/15 EStG	25,00	3 925,00	3 925,00	25,00
369400	Verrechnungskonto HS-ASO Schulgemeinden	0,00	27 328,70	27 328,70	0,00
369500	Kautio n Jugendwiese	0,00	2 000,00	2 000,00	0,00
369600	Kautio n Wohnhaus Viktor Fertgasse 3	11 029,39	550,00	0,00	11 579,39
379000	Finanzamt f. d. 23. Bezirk Umsatzsteuer Zahllast	0,00	28 358,22	28 358,22	0,00
379099	Verwahrgeld - Gehaltszahlung	0,00	708 793,34	708 793,34	0,00
	Summe	143 364,92	1 460 757,76	1 505 597,91	98 524,77

Dienstpostenplan



Dienstpostenplan / Stellenplan - 1. Nachtragsvoranschlag 2023

Der Dienstpostenplan ist Teil des Rechnungsabschlusses (§ 73 NÖ GO/ § 56 Abs. 3 NÖ STROG/ § 5 Abs. 1 Z 4. VRV 2015).

Die Aufnahme eines Vertragsbediensteten darf nur erfolgen, wenn ein **im Dienstpostenplan vorgesehener Dienstposten frei ist** und die Aufnahmeerfordernisse erfüllt sind (§ 2 GVBG/ § 3 GBDO).

Dienstpostenplan im 1. Nachtragsvoranschlag 2023							
DZW	Bezeichnung des Dienstzweiges	Anzahl	Entlohnungs- gruppe	Funktionsverwendung			
				Anzahl	FGP	Bezeichnung	Pzlg
56	Gehobener Verwaltungsdienst	4	6	1	8 ^{a)}	Amtsleiter	✓
85	Mittlerer Verwaltungs- und Kanzleidienst	1	4	-	-	-	-
2	Facharbeiter	7	5	1	6 ^{d)}	Vorarbeiter Bauhof	✓
11	angelernter Arbeiter	1	3				
12	Kindergartenhilfsdienst	5	3	-	-	-	-
16	Schulwart	3	2	-	-	-	-
17	Hilfsdienst	4	1	-	-	-	-

Angabe des Vollzeitäquivalents (40 Std. = 1)			
DZW	Bezeichnung des Dienstzweiges	Anzahl	VZÄ
56	Gehobener Verwaltungsdienst	4	3,75
85	Mittlerer Verwaltungs- und Kanzleidienst	1	1
2	Facharbeiter	7	7
11	angelernter Arbeiter	1	1
12	Kindergartenhilfsdienst	4	3,5
16	Schulwart	3	1,5
17	Hilfsdienst	4	4
	Summe	24	21,75

Zeichenerklärung	
Funktionsdienstposten gem. § 2 Abs. 3 lit. a)-d) GBDO 1976	
leitender Gemeindebeamte	a)
Leiter einer Abteilung/ Amtes/ Referates/ wirtschaftlichen Unternehmung	b)
die mit einem Leiterposten (lit.a und b) vergleichbaren DP	c)
DP mit hervorgehobener Verwendung	d)
Anspruch auf Personalzulage	✓



Dienstpostenplan / Stellenplan - Rechnungsabschluss 2023

Der Dienstpostenplan ist Teil des Rechnungsabschlusses (§ 73 NÖ GO/ § 56 Abs. 3 NÖ STROG/ § 5 Abs. 1 Z 4. VRV 2015).

Die Aufnahme eines Vertragsbediensteten darf nur erfolgen, wenn ein **im Dienstpostenplan vorgesehener Dienstposten frei ist** und die Aufnahmeerfordernisse erfüllt sind (§ 2 GVBG/ § 3 GBDO).

Dienstpostenplan im Rechnungsabschluss 2023 = tatsächlich besetzte Dienstposten							
DZW	Bezeichnung des Dienstzweiges	Anzahl	Entlohnungs- gruppe	Funktionsverwendung			
				Anzahl	FGP	Bezeichnung	Pzlg
56	Gehobener Verwaltungsdienst	4	6	1	8 ^{a)}	Amtsleiter	✓
85	Mittlerer Verwaltungs- und Kanzleidienst	1	4	-	-	-	-
2	Facharbeiter	7	5	1	6 ^{d)}	Vorarbeiter Bauhof	✓
11	angelernter Arbeiter	1	3				
12	Kindergartenhilfsdienst	5	3	-	-	-	-
16	Schulwart	3	2	-	-	-	-
17	Hilfsdienst	4	1	-	-	-	-

Zeichenerklärung	
Funktionsdienstposten gem. § 2 Abs. 3 lit. a)-d) GBDO 1976	
leitender Gemeindebeamte	a)
Leiter einer Abteilung/ Amtes/ Referates/ wirtschaftlichen Unternehmung	b)
die mit einem Leiterposten (lit.a und b) vergleichbaren DP	c)
DP mit hervorgehobener Verwendung	d)
Anspruch auf Personalzulage	✓

Angabe des Vollzeitäquivalents (40 Std. = 1)			
DZW	Bezeichnung des Dienstzweiges	Anzahl	VZÄ
56	Gehobener Verwaltungsdienst	4	3,75
85	Mittlerer Verwaltungs- und Kanzleidienst	1	1
2	Facharbeiter	6	6
11	angelernter Arbeiter	1	1
12	Kindergartenhilfsdienst	5	3,25
16	Schulwart	3	1,5
17	Hilfsdienst	7	5,6
	Summe	27	22,1

Nachweis über Personalaufwand VRV2015

Gruppe	Abschnitt	Ansatz	Mandatare 721000 - 721999	Vertragsbedienstete I 510000 - 510999	Vertragsbedienstete II 511000 - 511999	Nebengebühren und Geldaushilfen 560000 - 569999	DGB für Finanzamt (FLAB) 580000 - 580999	Leistungen aus der Selbstträgerschaft 582000 - 582999	Reisegebühren 724000 - 724900	Gesamtsumme
0	00	000000 Gewählte Gemeindeorgane	111.480,08					3.080,92		114.561,00
	01	010000 Gemeindeamt		233.258,30	14.236,23		8.614,65	48.414,07	165,04	304.688,29
		Summe Gruppe 0	111.480,08	233.258,30	14.236,23		8.614,65	51.494,99	165,04	419.249,29
2	21	211000 Volksschule			30.980,69		505,62	7.107,66		38.593,97
	24	240000 Kindergärten			114.490,88		4.217,19	26.271,55		144.979,62
		Summe Gruppe 2			145.471,57		4.722,81	33.379,21		183.573,59
5	51	510000 Medizinische Bereichsversorgung				182,52				182,52
		Summe Gruppe 5				182,52				182,52
8	81	812000 Öffentliche WC-Anlage			2.035,99		75,39	450,26		2.561,64
		813000 Abfallbeseitigung			14.713,52		573,83	3.163,41		18.450,76
	82	820000 Bauhof			205.696,36		7.920,78	43.049,89	1.415,11	258.082,14
	83	831000 Freibäder			41.118,95		1.551,43	8.476,64		51.147,02
	85	850000 Betriebe der Wasserversorgung		23.325,83	21.517,25		1.049,66	9.291,38		55.184,12
		851000 Betriebe der Abwasserbeseitigung		34.988,75	60.855,17		3.947,84	20.081,61		119.873,37
		Summe Gruppe 8		58.314,58	345.937,24		15.118,93	84.513,19	1.415,11	505.299,05
		Summe gesamt	111.480,08	291.572,88	505.645,04	182,52	28.456,39	169.387,39	1.580,15	1.108.304,45

Nachweis der Pensionskosten

Nachweis der Pensionskosten (ehem. Gemeindebeamte bzw. Bürgermeisterpension) im Rechnungsabschluss 2023:

Konto 1/000000-752000 Pensionskosten Bgm. (1 Person) in der Höhe von EUR 17.485,29

Konto 1/010000-752000 Pensionskosten Gemeindebeamte (1 Person) in der Höhe von EUR 56.337,31

Die Abrechnung der angeführten Pensionen erfolgt durch den Gemeindepensionsverband in St. Pölten.

Nachweis Vermögen mit abgeänderter Nutzungsdauer

Konto	Bezeichnung	Nutzungsdauer lt. VRV	Abweichende Nutzungsdauer	Begründung
2/0020001/00001	Liegenschaft Hauptstraße 2-4, 3804 Allentsteig Erbschaft Marth:	0,0	0,0	Erbschaft - möglicher Abbruch bzw. Bauwerke ohne Bewertung
2/0440001/02168	Software	0,0	10,0	GR Beschluss 22.10.2019
2/0440001/02222	K5- Umstellung und Programm	0,0	10,0	GR Beschluss 22.10.2019
4/0440001/02072	BA11 Anteil WVA	0,0	25,0	Gebührenberechnung + BAB GR Beschluss 22.10.2019
4/0440001/02080	BA12 Anteil WVA	0,0	25,0	Gebührenberechnung + BAB GR Beschluss 22.10.2019
4/0440001/02081	BA13 Anteil WVA	0,0	25,0	Gebührenberechnung + BAB GR Beschluss 22.10.2019
4/0440001/02082	BA11 Anteil ABA	0,0	25,0	Gebührenberechnung + BAB GR Beschluss 22.10.2019
4/0440001/02083	BA12 Anteil ABA	0,0	25,0	Gebührenberechnung + BAB GR Beschluss 22.10.2019
4/0440001/02084	BA13 Anteil ABA	0,0	25,0	Gebührenberechnung + BAB GR Beschluss 22.10.2019
4/0440001/02229	BA11 Finanztransaktion	0,0	25,0	Gebührenberechnung + BAB GR Beschluss 22.10.2019
4/0440001/02230	BA12 Finanztransaktion	0,0	25,0	Gebührenberechnung + BAB GR Beschluss 22.10.2019
4/0440001/02271	Flächenwidmungspläne bis 3. Änderung	0,0	10,0	gem. GR-Beschluss 22.10.2019
4/0440001/02272	Flächenwidmungsplan 4. Änderung	0,0	10,0	gem. GR-Beschluss 22.10.2019
4/0440001/02273	Flächenwidmungsplan 5. Änderung	0,0	10,0	gem. GR-Beschluss 22.10.2019
4/0440001/02274	Flächenwidmungsplan 6. Änderung inkl. Digitalisierung	0,0	10,0	gem. GR-Beschluss 22.10.2019
4/0440001/02275	Flächenwidmungsplan 7. Änderung inkl. Digitalisierung	0,0	10,0	gem. GR-Beschluss 22.10.2019
4/0440001/02359	KT BA11 Anteil ABA KT	0,0	25,0	Gebührenberechnung + BAB GR Beschluss 22.10.2019
4/0440001/02360	KT BA12 Anteil ABA KT	0,0	25,0	Gebührenberechnung + BAB GR Beschluss 22.10.2019
4/0440001/02361	KT BA13 Anteil ABA KT	0,0	25,0	Gebührenberechnung + BAB GR Beschluss 22.10.2019
4/0440001/02362	BA14 Anteil ABA	0,0	25,0	Gebührenberechnung + BAB GR Beschluss 22.10.2019
4/0440001/02363	BA14 Anteil WVA	0,0	25,0	Gebührenberechnung + BAB GR-Beschluss 22.10.2019
4/0440001/02364	Softwareupdate auf Windows 10 samt SSD-Einbau	0,0	10,0	GR Beschluss 22.10.2019
4/0440001/02365	Flächenwidmungsplan 9. Änderung inkl. Digitalisierung	0,0	10,0	gem. GR-Beschluss 22.10.2019
4/0440001/02367	Flächenwidmungsplan 8. Änderung inkl. Digitalisierung	0,0	10,0	gem. GR-Beschluss 22.10.2019
4/0440001/02368	Update Windows Server Software 2021 und SQL	0,0	10,0	GR-Beschluss 22.10.2019
4/0440001/02369	KT BA14 Anteil ABA KT	0,0	25,0	Gebührenberechnung + BAB GR Beschluss 22.10.2019
4/0440001/02370	Exchange-Online Umstellung 2022	0,0	10,0	GR-Beschluss 22.10.2019
4/0440001/02371	Flächenwidmungsplan 10. Änderung inkl. Digitalisierung	0,0	10,0	gem. GR-Beschluss 22.10.2019

Querschnitt (Anlage 5b)

Bezeichnung	Zuordnung der Aufwands- und Ertragsgruppen	Summe Haushalt	davon A 85 - 89	Summe ohne A 85 - 89	
I. Querschnitt					
Erträge der operativen Gebarung / Einzahlungen aus Abgaben					
10	Einzahlungen aus eigenen Abgaben	Unterklassen 83 bis 85 ohne Gruppen 852, 858 und 859	909 224,22	0,00	909 224,22
11	Erträge aus Ertragsanteilen	Gruppen 858 und 859	1 746 089,59	0,00	1 746 089,59
12	Gebühren für die Benützung von Gemeindevorrichtungen und -anlagen	Gruppe 852	627 996,26	625 038,88	2 957,38
13	Erträge aus Leistungen	Unterklasse 81 ohne Gruppen 811, 817, 818 und 819	258 564,09	0,00	258 564,09
14	Erträge aus Besitz und wirtschaftlicher Tätigkeit	Gruppen 811, 820, 822, 823	349 945,69	257 512,30	92 433,39
15	Transfererträge von Trägern des öffentlichen Rechts	Gruppen 860 bis 863, 888	344 552,13	5 137,15	339 414,98
16	Sonstige Transfererträge	Gruppen 809, 864 bis 868, 880	15 749,29	500,00	15 249,29
17	Gewinnentnahmen der Gemeinde von Unternehmungen und marktbestimmten Betrieben der Gemeinde (A 85-89)	Gruppe 869 und 879		0,00	
18	Erträge aus Veräußerungen und sonstige Erträge	Gruppen 814, 815, 824, 827, 828 und 829	334 009,48	102 363,36	231 646,12
19	Summe 1 (Erträge)		4 586 130,75	990 551,69	3 595 579,06
Aufwendungen der operativen Gebarung					
20	Personalaufwand	Klasse 5 ohne nicht finanzierungswirksame Konten	995 244,22	175 057,49	820 186,73
21	Pensionen und sonstige Ruhebezüge	Gruppen 760, 761		0,00	
22	Bezüge der gewählten Organe	Gruppe 721	111 480,08	0,00	111 480,08
23	Gebrauchs- und Verbrauchsgüter, Handelswaren	Klasse 4	164 833,28	75 110,13	89 723,15
24	Verwaltungs- und Betriebsaufwand	Klasse 6 ohne Gruppen 650 bis 655, 657, 658, 680 bis 687, 689, 690, 694 bis 699; Unterklassen 70 bis 72 ohne Gruppen 706 und 721; Gruppe 790	1 157 705,56	344 193,04	813 512,52
25	Zinsen für Finanzschulden	Gruppen 650, 651, 653 und 657	136 150,76	136 136,48	14,28
26	Laufende Transfers an Träger des öffentlichen Rechts	Gruppen 750 bis 754	1 126 339,31	0,00	1 126 339,31
27	Sonstige laufende Transfers	Gruppen 755 bis 757, 759, 764, 768, 780 und 781	50 609,87	0,00	50 609,87
28	Gewinnentnahmen der Gemeinde von Unternehmungen und marktbestimmten Betrieben der Gemeinde (A 85-89)	Gruppe 769		0,00	
29	Summe 2 (Aufwendungen)		3 742 363,08	730 497,14	3 011 865,94
91	SALDO 1: Ergebnis der operativen Gebarung	Summe 1 minus Summe 2	843 767,67	260 054,55	583 713,12

Bezeichnung	Zuordnung Abgang/Zugang zu den Bestandskonten und der Kapitaltransferkonten	Summe Haushalt	davon A 85 - 89	Summe ohne A 85 - 89
Vermögensgebarung mit Kapitaltransfers ohne Finanztransaktionen				
30 Veräußerung von unbeweglichem Vermögen	Unterklassen 00, 01, 05 und 06; Gruppen 801, 802 und 805 (bei unbeweglichen Kulturgütern)	169 263,00	0,00	169 263,00
31 Veräußerung von beweglichem Vermögen	Unterklassen 02 bis 04; Gruppen 100, 113, 120, 150, 159, 170 und 175; Gruppen 803, 804 und 805 (bei beweglichen Kulturgütern)	280,00	0,00	280,00
32 Veräußerung von immateriellen Vermögenswerten	Unterklasse 07		0,00	
33 Investitionszuschüsse (erhaltene Kapitaltransfers) von Trägern des öffentlichen Rechts	Gruppen 300 bis 303, 309, 871	904 165,75	184 298,68	719 867,07
34 Sonstige Investitionszuschüsse (erhaltene Kapitaltransfers)	Gruppen 304 bis 308	48 669,38	48 669,38	
39 Summe 3 (Vermögensgebarung mit Kapitaltransfer ohne Finanztransaktionen)		1 122 378,13	232 968,06	889 410,07
Vermögensgebarung und Kapitaltransfers ohne Finanztransaktionen				
40 Erwerb von unbeweglichem Vermögen	Unterklassen 00, 01 und 05; Gruppen 060, 061 und 063	2 007 732,80	211 301,76	1 796 431,04
41 Erwerb von beweglichem Vermögen, Aktivierte Vorräte	Unterklassen 02 bis 04; Gruppe 062; Gruppen 100, 113, 120, 150, 159, 170 und 175	347 626,43	0,00	347 626,43
42 Erwerb von immateriellen Vermögenswerten	Unterklasse 07	6 797,76	0,00	6 797,76
43 Kapitaltransfers an Träger des öffentlichen Rechts	Gruppen 130 und 135; Gruppen 770 bis 774		0,00	
44 Sonstige Kapitaltransfers	Gruppen 775 bis 779, 785 und 786	16 114,49	0,00	16 114,49
49 Summe 4 (Vermögensgebarung und Kapitaltransfer ohne Finanztransaktionen)		2 378 271,48	211 301,76	2 166 969,72
92 SALDO 2: Saldo der Vermögensgebarung ohne Finanztransaktionen	Summe 3 minus Summe 4	-1 255 893,35	21 666,30	-1 277 559,65

Bezeichnung	Zuordnung der Gruppen der Finanzierungsrechnung	nur A 85 - 89
Einzahlungen aus Finanztransaktionen		
50 Veräußerung von Beteiligungen und Wertpapieren	Unterklasse 08; Gruppen 223 und 224	0,00
51 Entnahmen aus Zahlungsmittelreserven	Gruppen 293, 294 und 295	0,00
52 Einzahlungen aus der Rückzahlung von Darlehen an Träger des öffentlichen Rechts	Gruppen 240 bis 244	0,00
53 Einzahlungen aus der Rückzahlung von Darlehen an andere und von Bezugsvorschüssen	Gruppen 245 bis 249 und 273	0,00
54 Aufnahme von Finanzschulden von Trägern des öffentlichen Rechts	Gruppen 340 bis 344, 350 bis 354	5 680,37
55 Aufnahme von Finanzschulden von anderen	Unterklasse 32; Gruppen 345 bis 349, 355 bis 357	0,00
58 Ausgleichszahlungen aus Finanzderivaten	Gruppen 821 und 826	0,00
59 Summe 5 (Einzahlungen aus Finanztransaktionen)		5 680,37
Auszahlungen aus Finanztransaktionen		
60 Erwerb von Beteiligungen und Wertpapieren	Unterklasse 08; Gruppen 223 und 224	0,00
61 Zuführung an Zahlungsmittelreserven	Gruppen 293, 294 und 295	0,00
62 Gewährung von Darlehen an Träger des öffentlichen Rechts	Gruppen 240 bis 244	0,00
63 Gewährung von Darlehen an andere und von Bezugsvorschüssen	Gruppen 245 bis 249 und 273	0,00
64 Rückzahlung von Finanzschulden bei Trägern des öffentlichen Rechts	Gruppen 340 bis 344, 350 bis 354	40 917,91
65 Rückzahlung von Finanzschulden bei anderen	Unterklasse 32; Gruppen 345 bis 349, 355 bis 357	258 860,02
68 Ausgleichszahlungen aus Finanzderivaten	Gruppen 652, 655 und 658	0,00
69 Summe 6 (Auszahlungen aus Finanztransaktionen)		299 777,93
93 SALDO 3: Saldo der Finanztransaktionen	Summe 5 minus Summe 6	-294 097,56
94 SALDO 4:	Summe der Salden 1, 2 und 3	-12 376,71
II. Ableitung des Finanzierungssaldos		
70 Jahresergebnis Haushalt ohne A 85 - 89 und ohne Finanztransaktionen	Saldo 1 plus Saldo 2	-693 846,53
71 Überrechnung Jahresergebnis A 85 - 89	Saldo 4 der Spalte "nur A 85 - 89"	-12 376,71
95 Finanzierungssaldo ('vorläufiges Maastricht-Ergebnis')		-706 223,24

Erläuterung Abweichung gegenüber Ergebnisvoranschlag

HH-Stelle	Bezeichnung	Buchungen	- Voranschlag	- Übertragung	= Abweichung	Betrag	Beschluss und Begründung
Mittelaufbringung	Abweichung über 7 500,00 und mehr als 20,00% oder über 7 500,00						
029000	Amtsgebäude						
6/029000+816000	Kostenbeiträge (Kostenersätze) - Ordination Rathaus	0,00	30 000,00	0,00	-30 000,00		
6/029000+829910	Zuführung von operativer an investive Gebarung	16 610,96	25 200,00	0,00	-8 589,04		
240000	Kindergärten						
6/240000+895001	Entnahmen von allgemeinen Haushaltsrücklagen	378 986,70	638 800,00	0,00	-259 813,30		
360000	Aussiedlermuseum Schüttkasten						
6/360000+829910	Zuführung von operativer auf investive Gebarung	33 578,30	42 000,00	0,00	-8 421,70		
612000	Gemeindestraßen						
6/612000+829910	Zuführung von operativer auf investive Gebarung	0,00	203 800,00	0,00	-203 800,00		
6/612000+871000	Kapitaltransfers aus Gemeinde-Bedarfszuweisungsmittel	200 000,00	170 000,00	0,00	30 000,00		
840000	Grundbesitz						
2/840000+891000	Sonstige Wertaufholungen / Bestandsvermehrungen am kurzfristigen und langfristigen Vermögen	130 273,77	0,00	0,00	130 273,77		
6/840000+895001	Entnahmen von allgemeinen Haushaltsrücklagen	495 000,00	515 000,00	0,00	-20 000,00		
851000	Betriebe der Abwasserbeseitigung						
2/851000+852300	Kanalbenützungsgebühr Fäkalkanal	449 621,42	460 000,00	0,00	-10 378,58		
859000	Sonstige Betriebe mit markt- bestimmter Tätigkeit						
2/859000+861000	LFSA-Zinersätze	0,00	7 800,00	0,00	-7 800,00		

HH-Stelle	Bezeichnung	Buchungen	- Voranschlag	- Übertragung	= Abweichung	Betrag	Beschluss und Begründung
896000	Campingplatz						
6/896000+829910	Zuführung von operativer auf investive Gebarung	71 825,36	45 300,00	0,00	26 525,36		
912000	Allgemeine Haushaltsrücklage aus Eröffnungsbilanzsaldo						
2/912000+895009	Entnahmen von allgemeinen Haushaltsrücklagen	286 522,04	0,00	0,00	286 522,04	286 522,04	21.03.2024 Da die Bildung der neuen HH-Potentialrücklage das zuvor positive Nettoergebnis soweit reduzierte, dass es negativ wurde, wurde dieser Negativbetrag durch Entnahme aus der Rücklage aus dem Eröffnungsbilanzsaldo auf 0 gebracht.
920000	Ausschließliche Gemeindeabgaben						
2/920000+833000	Kommunalsteuer	320 426,19	290 000,00	0,00	30 426,19		
2/920000+850000	Aufschliessungsabgaben	497 918,10	300 000,00	0,00	197 918,10		
921000	Zwischen Ländern und Gemeinden geteilte Abgaben						
2/921000+861000	Transfers von Ländern, Landesfonds und Landeskammern	15 794,46	0,00	0,00	15 794,46		
940000	Bedarfszuweisungen						
2/940000+860000	Bedarfszuweisung gemäß KIG	13 546,00	0,00	0,00	13 546,00		
2/940000+861000	Bedarfszuweisungen laufender Transfer	135 262,37	145 600,00	0,00	-10 337,63		
2/940000+871100	Härteausgleich	15 116,14	0,00	0,00	15 116,14		
	Summe Mittelaufbringung	3 060 481,81	2 873 500,00	0,00	186 981,81	286 522,04	
Mittelverwendung	Abweichung über 7 500,00 und mehr als 20,00% oder über 7 500,00						
029000	Amtsgebäude						
1/029000-680000	Planmäßige Abschreibung	55 528,84	40 700,00	0,00	14 828,84	14 828,84	21.03.2024 Höhere Abschreibung durch Inbetriebnahme neuer Baumaßnahmen (Ordination und Saal) als angenommen. Hier spielen auch sämtliche Investitionen im Bereich des Rathauses (IT-Infrastruktur) usw. eine Rolle.

HH-Stelle	Bezeichnung	Buchungen	- Voranschlag	- Übertragung	= Abweichung	Betrag	Beschluss und Begründung
1/029000-729910	Zuführung von operativer an investive Gebarung	16 610,96	25 200,00	0,00	-8 589,04		
240000	Kindergärten						
1/240000-511000	Geldbezüge der Vertragsbediensteten in handwerklicher Verwendung	114 490,88	97 000,00	0,00	17 490,88	17 490,88	21.03.2024 Höhere Kosten beim Personal im Bereich Kindergärten durch notwendige Stützmaßnahmen (Stützkraft) sowie krankensstandsbedingte Ersatztätigkeiten. Der geplante Personalaufwand wurde somit durch verschiedene, nicht planbare Umstände erhöht.
360000	Aussiedlermuseum Schüttkasten						
1/360000-729910	Zuführung von operativer auf investive Gebarung	33 578,30	42 000,00	0,00	-8 421,70		
419000	Sonstige Einrichtungen und Maßnahmen						
1/419000-751000	Wohnsitzgemeindebeitrag SHG	36 524,38	47 000,00	0,00	-10 475,62		
1/419000-751100	Sozialhilfe - Beitrag nach Finanzkraft	264 475,76	242 000,00	0,00	22 475,76	22 475,76	21.03.2024 Verrechnung der SH-Umlage über die Ertragsanteile. Höhere Abrechnung 2023 - Abrechnung über das Amt der NÖ Landesregierung.
480000	Allgemeine Wohnbauförderung						
1/480000-768000	Beihilfen an Bauwerber	26 939,82	120 000,00	0,00	-93 060,18		
519100	Sonstige Einrichtungen und Maßnahmen						
1/519100-722000	Rückersätze von Erträgen	13 546,00	0,00	0,00	13 546,00	13 546,00	21.03.2024 Mit der Dezember-Abrechnung der Ertragsanteile wurde dieser Betrag einbehalten. Es handelt sich um den einbehaltenen Zweckzuschuss des BMF im Rahmen der kommunalen Impfkampagne des Jahres 2022 (Zuschuss für Aufwendungen im Zusammenhang mit gemeindeeigenen Aktionen zur Erhöhung der Inanspruchnahme von Impfungen).
612000	Gemeindestraßen						
1/612000-680000	Planmäßige Abschreibung	224 593,91	217 000,00	0,00	7 593,91	7 593,91	21.03.2024 Höhere Abschreibung durch die hohen Investitionskosten im Bereich Straßenbau als angenommen.

HH-Stelle	Bezeichnung	Buchungen	- Voranschlag	- Übertragung	= Abweichung	Betrag	Beschluss und Begründung
1/612000-729910	Zuführung von operativer auf investive Gebarung	0,00	203 800,00	0,00	-203 800,00		
710000	Land-und forstwirtschaftliche Wegeerhaltung						
1/710000-680000	Planmäßige Abschreibung	87 312,46	123 000,00	0,00	-35 687,54		
821000	Fuhrpark						
1/821000-617000	Instandhaltung der Fahrzeuge	27 784,41	20 000,00	0,00	7 784,41	7 784,41	21.03.2024 Die Instandhaltung des Fuhrparks verursachte im Jahr 2023 sehr hohe Kosten. Gerade im Bereich von Reparaturen waren die Höhe und die Häufigkeit nicht planbar.
850000	Betriebe der Wasserversorgung						
1/850000-511000	Geldbezüge der Vertragsbediensteten in handwerklicher Verwendung	21 517,25	13 600,00	0,00	7 917,25	7 917,25	21.03.2024 Kostengenaue Abrechnung der Lohnkosten auf die Gebührenhaushalte - zur korrekten Planung der Gebühren.
1/850000-680000	Planmäßige Abschreibung	80 483,18	61 300,00	0,00	19 183,18	19 183,18	21.03.2024 Höhere Abschreibung durch Inbetriebnahme neuer Bauabschnitte als angenommen.
851000	Betriebe der Abwasserbeseitigung						
1/851000-511000	Geldbezüge der Vertragsbediensteten in handwerklicher Verwendung	60 855,17	40 600,00	0,00	20 255,17	20 255,17	21.03.2024 Kostengenaue Abrechnung der Lohnkosten auf die Gebührenhaushalte - zur korrekten Planung der Gebühren.
853000	Betriebe für die Errichtung und Verw. von Wohn- u. Geschäftsgeb.						
1/853000-614000	Instandhaltung von Gebäuden	71 580,19	80 000,00	0,00	-8 419,81		
1/853000-795101	Zuweisung an allgemeine Haushaltsrücklagen - EVB	18 580,67	10 500,00	0,00	8 080,67	8 080,67	21.03.2024 Hier konnte die EVB-Rücklage für das Wohnhaus Viktor Fertgasse 3 in einem größeren Umfang als geplant erhöht werden.
853001	Liegenschaft Spitalstraße 7						
1/853001-795001	Zuweisung an allgemeine Haushaltsrücklagen	0,00	183 000,00	0,00	-183 000,00		
869000	Fischereiwasser						
1/869000-420000	Fischbesatz	0,00	15 000,00	0,00	-15 000,00		

HH-Stelle	Bezeichnung	Buchungen	- Voranschlag	- Übertragung	= Abweichung	Betrag	Beschluss und Begründung
896000	Campingplatz						
1/896000-729910	Zuführung von operativer auf investive Gebarung	71 825,36	45 300,00	0,00	26 525,36	26 525,36	21.03.2024 Das Vorhaben wurde durch eine höhere Zuführung von der operativen Gebarung bedeckt. Die Restarbeiten außerhalb der LEADER-Förderung sowie die Förderung selbst werden im Laufe des Jahres 2024 anfallen und entsprechend zu bedecken sein.
990000	Überschüsse und Abgänge (soweit nicht zugeordnet)						
1/990000-795077	Zuweisung an allgemeine Haushaltsrücklagen	1 721 393,79	0,00	0,00	1 721 393,79	1 721 393,79	21.03.2024 Im Rahmen des RA 2023 war erstmalig diese neue Rücklage zur Dotierung einer allgemeinen Haushaltsrücklage für das Haushaltspotential durchzuführen. Diese Vorgehensweise wurde von der GEMDAT in Absprache mit dem Amt der NÖ Landesregierung mit einem Update im Jänner 2024 mitgeteilt. Somit kann das Haushaltspotential ab dem Jahr 2024 automatisch berechnet werden.
Summe Mittelverwendung		2 947 621,33	1 627 000,00	0,00	1 320 621,33	1 887 075,22	

Erläuterung Abweichung gegenüber Finanzierungsvoranschlag

HH-Stelle	Bezeichnung	Buchungen	- Voranschlag	- Übertragung	= Abweichung	Betrag Beschluss und Begründung
Mittelaufbringung	Abweichung über 7 500,00 und mehr als 20,00% oder über 7 500,00					
029000	Amtsgebäude					
6/029000+816000	Kostenbeiträge (Kostenersätze) - Ordination Rathaus	0,00	30 000,00	0,00	-30 000,00	
6/029000+829910	Zuführung von operativer an investive Gebarung	16 610,96	25 200,00	0,00	-8 589,04	
163003	FF-Thaua					
6/163003+303000	Eigenmittelanteil FF-Thaua	116 000,00	101 000,00	0,00	15 000,00	
240000	Kindergärten					
6/240000+300000	Kapitaltransfers von Bund, Bundesfonds und Bundeskammern	90 303,00	180 600,00	0,00	-90 297,00	
360000	Aussiedlermuseum Schüttkasten					
6/360000+303000	Kapitaltransfers von sonstigen Trägern des öffentlichen Rechts und Sozialversicherungsträgern	118 892,87	110 500,00	0,00	8 392,87	
6/360000+829910	Zuführung von operativer auf investive Gebarung	33 578,30	42 000,00	0,00	-8 421,70	
612000	Gemeindestraßen					
6/612000+829910	Zuführung von operativer auf investive Gebarung	0,00	203 800,00	0,00	-203 800,00	
6/612000+871000	Kapitaltransfers aus Gemeinde-Bedarfszuweisungsmittel	200 000,00	170 000,00	0,00	30 000,00	
831100	Stadtseesanierung Strukturverbesserung					
6/831100+300000	Kapitaltransfers von Bund, Bundesfonds und Bundeskammern	0,00	36 000,00	0,00	-36 000,00	
6/831100+301000	Kapitaltransfers von Ländern, Landesfonds und Landeskammern	0,00	36 000,00	0,00	-36 000,00	

HH-Stelle	Bezeichnung	Buchungen	- Voranschlag	- Übertragung	= Abweichung	Betrag Beschluss und Begründung
850000	Betriebe der Wasserversorgung					
2/850000+307000	Kapitaltransfers von privaten Haushalten und privaten Organisationen ohne Erwerbszweck und andere	0,00	9 400,00	0,00	-9 400,00	
850100	WVA Am Schlossblick					
6/850100+301000	Kapitaltransfers von Ländern, Landesfonds und Landeskammern	116 000,00	56 000,00	0,00	60 000,00	
851000	Betriebe der Abwasserbeseitigung					
2/851000+307001	Kanaleinmündungsabgaben VH 3	0,00	35 000,00	0,00	-35 000,00	
2/851000+852300	Kanalbenützungsg Gebühr Fäkalkanal	448 585,09	460 000,00	0,00	-11 414,91	
851100	ABA Am Schlossblick					
6/851100+307000	Kapitaltransfers von privaten Haushalten und privaten Organisationen ohne Erwerbszweck und andere	9 780,75	30 000,00	0,00	-20 219,25	
853001	Liegenschaft Spitalstraße 7					
2/853001+000000	Bebaute Grundstücke - Verkauf	0,00	183 000,00	0,00	-183 000,00	
859000	Sonstige Betriebe mit markt- bestimmter Tätigkeit					
2/859000+861000	LFSA-Zinersätze	0,00	7 800,00	0,00	-7 800,00	
896000	Campingplatz					
6/896000+303000	Kapitaltransfers von sonstigen Trägern des öffentlichen Rechts und Sozialversicherungsträgern - LEADER	0,00	44 700,00	0,00	-44 700,00	
6/896000+829910	Zuführung von operativer auf investive Gebarung	71 825,36	45 300,00	0,00	26 525,36	
920000	Ausschließliche Gemeindeabgaben					
2/920000+833000	Kommunalsteuer	317 010,94	290 000,00	0,00	27 010,94	

HH-Stelle	Bezeichnung	Buchungen	- Voranschlag	- Übertragung	= Abweichung	Betrag	Beschluss und Begründung
2/920000+850000	Aufschliessungsabgaben	433 840,34	300 000,00	0,00	133 840,34		
921000	Zwischen Ländern und Gemeinden geteilte Abgaben						
2/921000+861000	Transfers von Ländern, Landesfonds und Landeskammern	15 794,46	0,00	0,00	15 794,46		
940000	Bedarfszuweisungen						
2/940000+860000	Bedarfszuweisung gemäß KIG	13 546,00	0,00	0,00	13 546,00		
2/940000+861000	Bedarfszuweisungen laufender Transfer	135 262,37	145 600,00	0,00	-10 337,63		
2/940000+871100	Härteausgleich	15 116,14	0,00	0,00	15 116,14		
	Summe Mittelaufbringung	2 152 146,58	2 541 900,00	0,00	-389 753,42	0,00	
Mittelverwendung	Abweichung über 7 500,00 und mehr als 20,00% oder über 7 500,00						
029000	Amtsgebäude						
1/029000-729910	Zuführung von operativer an investive Gebarung	16 610,96	25 200,00	0,00	-8 589,04		
031000	Raumordnung und Raumplanung						
1/031000-070000	Aktivierungsfähige Rechte (immaterielle Vermögenswerte)-FWP	6 797,76	20 000,00	0,00	-13 202,24		
240000	Kindergärten						
5/240000-010000	Gebäude und Bauten	468 289,14	1 000 000,00	0,00	-531 710,86		
5/240000-042000	Amts-, Betriebs- und Geschäftsausstattung	793,56	25 000,00	0,00	-24 206,44		
1/240000-511000	Geldbezüge der Vertragsbediensteten in handwerklicher Verwendung	114 490,88	97 000,00	0,00	17 490,88	17 490,88	21.03.2024 Höhere Kosten beim Personal im Bereich Kindergärten durch notwendige Stützmaßnahmen (Stützkraft) sowie krankensandsbedingte Ersatztätigkeiten. Der geplante Personalaufwand wurde somit durch verschiedene, nicht planbare Umstände erhöht.

HH-Stelle	Bezeichnung	Buchungen	- Voranschlag	- Übertragung	= Abweichung	Betrag	Beschluss und Begründung
360000	Aussiedlermuseum Schüttkasten						
1/360000-729910	Zuführung von operativer auf investive Gebarung	33 578,30	42 000,00	0,00	-8 421,70		
363000	Altstadterhaltung und Ortsbildpflege						
1/363000-728400	Baumkataster - Baumpflege	23 700,00	32 000,00	0,00	-8 300,00		
419000	Sonstige Einrichtungen und Maßnahmen						
1/419000-751000	Wohnsitzgemeindebeitrag SHG	36 524,38	47 000,00	0,00	-10 475,62		
1/419000-751100	Sozialhilfe - Beitrag nach Finanzkraft	264 475,76	242 000,00	0,00	22 475,76	22 475,76	21.03.2024 Verrechnung der SH-Umlage über die Ertragsanteile. Höhere Abrechnung 2023 - Abrechnung über das Amt der NÖ Landesregierung.
480000	Allgemeine Wohnbauförderung						
1/480000-768000	Beihilfen an Bauwerber	26 939,82	120 000,00	0,00	-93 060,18		
519100	Sonstige Einrichtungen und Maßnahmen						
1/519100-722000	Rückersätze von Erträgen	13 546,00	0,00	0,00	13 546,00	13 546,00	21.03.2024 Mit der Dezember-Abrechnung der Ertragsanteile wurde dieser Betrag einbehalten. Es handelt sich um den einbehaltenen Zweckzuschuss des BMF im Rahmen der kommunalen Impfkampagne des Jahres 2022 (Zuschuss für Aufwendungen im Zusammenhang mit gemeindeeigenen Aktionen zur Erhöhung der Inanspruchnahme von Impfungen).
612000	Gemeindestraßen						
5/612000-002000	Baukosten Gemeindestraßen	438 898,09	430 000,00	0,00	8 898,09	8 898,09	21.03.2024 Höhere Aufwendungen im Finanzierungshaushalt bzw. beim investiven Einzelvorhaben, da Zahlungen von Rechnungen des Vorjahres in der Höhe von EUR 35.144,45 angefallen sind. Gemeinsam mit den Investitionskosten des Jahres 2023 wurde diese Überschreitung in der Höhe von EUR 8.898,09 verursacht.
1/612000-729910	Zuführung von operativer auf investive Gebarung	0,00	203 800,00	0,00	-203 800,00		

HH-Stelle	Bezeichnung	Buchungen	- Voranschlag	- Übertragung	= Abweichung	Betrag	Beschluss und Begründung
820000	Bauhof						
1/820000-050000	PV-Anlage	540,00	39 000,00	0,00	-38 460,00		
831100	Stadtseesanierung Strukturverbesserung						
5/831100-006000	Sonstige Grundstückseinrichtungen	64 766,27	122 000,00	0,00	-57 233,73		
840000	Grundbesitz						
5/840000-001000	Unbebaute Grundstücke	495 000,00	515 000,00	0,00	-20 000,00		
850000	Betriebe der Wasserversorgung						
1/850000-511000	Geldbezüge der Vertragsbediensteten in handwerklicher Verwendung	21 517,25	13 600,00	0,00	7 917,25	7 917,25	21.03.2024 Kostengenaue Abrechnung der Lohnkosten auf die Gebührenhaushalte - zur korrekten Planung der Gebühren.
850100	WVA Am Schlossblick						
5/850100-004000	Wasser- und Abwasserbauten und -anlagen	12 506,75	35 000,00	0,00	-22 493,25		
851000	Betriebe der Abwasserbeseitigung						
1/851000-511000	Geldbezüge der Vertragsbediensteten in handwerklicher Verwendung	60 855,17	40 600,00	0,00	20 255,17	20 255,17	21.03.2024 Kostengenaue Abrechnung der Lohnkosten auf die Gebührenhaushalte - zur korrekten Planung der Gebühren.
853000	Betriebe für die Errichtung und Verw. von Wohn- u. Geschäftsgeb.						
1/853000-614000	Instandhaltung von Gebäuden	70 988,81	80 000,00	0,00	-9 011,19		
869000	Fischereiwasser						
1/869000-420000	Fischbesatz	0,00	15 000,00	0,00	-15 000,00		
896000	Campingplatz						
5/896000-060000	Im Bau befindliche Grundstückseinrichtungen	4 000,00	64 500,00	0,00	-60 500,00		

HH-Stelle	Bezeichnung	Buchungen	- Voranschlag	- Übertragung	= Abweichung	Betrag	Beschluss und Begründung
5/896000-061000	Im Bau befindliche Gebäude und Bauten	157 866,46	120 000,00	0,00	37 866,46	37 866,46	21.03.2024 Kosten des Campingplatzes gemäß GR-Beschlüssen vom 1.9.2020 sowie vom 30.3.2023. Einbuchen der Kosten für die LEADER-Förderung, da die förderrelevanten Kosten mit 31.12.23 abgerechnet werden müssen.
1/896000-729910	Zuführung von operativer auf investive Gebarung	71 825,36	45 300,00	0,00	26 525,36	26 525,36	21.03.2024 Das Vorhaben wurde durch eine höhere Zuführung von der operativen Gebarung bedeckt. Die Restarbeiten außerhalb der LEADER-Förderung sowie die Förderung selbst werden im Laufe des Jahres 2024 anfallen und entsprechend zu bedecken sein.
Summe Mittelverwendung		2 404 510,72	3 374 000,00	0,00	-969 489,28	154 974,97	

Seite	Inhalt
3	Vorbericht
23	Nachweis der liquiden Mittel (Kassenbestand)
27	Ergebnishaushalt Gesamt 1. Ebene (Anlage 1a) - interne Vergütungen enthalten
31	Ergebnishaushalt Gesamt 1. und 2. Ebene (Anlage 1a) - interne Vergütungen enthalten
35	Ergebnishaushalt Bereichsbudget 1. und 2. Ebene (Anlage 1a)
57	Finanzierungshaushalt Gesamt 1. Ebene (Anlage 1b) - interne Vergütungen enthalten
61	Finanzierungshaushalt Gesamt 1. und 2. Ebene (Anlage 1b) - interne Vergütungen enthalten
67	Finanzierungshaushalt Bereichsbudget 1. und 2. Ebene (Anlage 1b)
109	Vermögenshaushalt (Anlage 1c)
115	Haushaltspotential des Rechnungsabschlusses 2022
121	Haushaltspotential 2023 (aufbauend auf der Ergebnisrechnung)
127	Ergebnis- und Finanzierungsrechnung Detailnachweis
209	Nachweis der Investitionstätigkeit
235	Nachweis Kundenforderungen
239	Nachweis Lieferantenverbindlichkeiten
247	Nettovermögensveränderungsrechnung (Anlage 1d)
251	Nachweis über Transferzahlungen (Anlage 6a)
257	Nachweis über Haushaltsrücklagen und Zahlungsmittelreserven (Anlage 6b)
261	Einzelnachweis über Finanzschulden und Schuldendienst (Anlage 6c)
269	Nachweis über hausinterne Vergütungen (Anlage 6f)
273	Anlagenspiegel Einzelkonten (Anlage 6g)
309	Anlagenspiegel nach Ansatz (Anlage 6g)
315	Anlagenspiegel Einzelkonten Kapitaltransfer (Anlage 6g)
321	Liste der nicht bewerteten Kulturgüter (Anlage 6h)
325	Rückstellungsspiegel (Anlage 6q)
329	Einzelnachweis über die nicht voranschlagswirksame Gebarung gemäß § 12 (Anlage 6t)
333	Dienstpostenplan
337	Nachweis über Personalaufwand VRV2015
341	Nachweis der Pensionskosten
345	Nachweis Vermögen mit abgeänderter Nutzungsdauer
349	Querschnitt (Anlage 5b)
355	Erläuterung Abweichung gegenüber Ergebnisvoranschlag

Seite	Inhalt
363	Erläuterung Abweichung gegenüber Finanzierungsvoranschlag