

Stadtgemeinde Allentsteig

1. Nachtragsvoranschlag 2023

Vorbericht

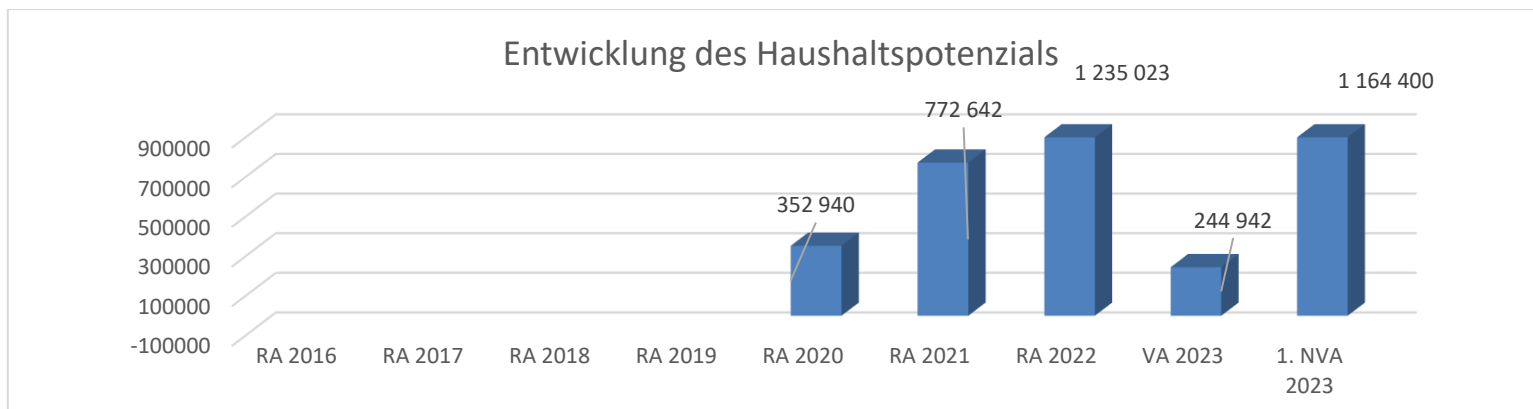


Vorbericht der Stadtgemeinde Allentsteig zum 1. Nachtragsvoranschlag 2023



gemäß § 3 der NÖ Gemeindehaushaltsverordnung (NÖ GHVO)

Entwicklung des Haushaltspotenzials



Erläuterung:

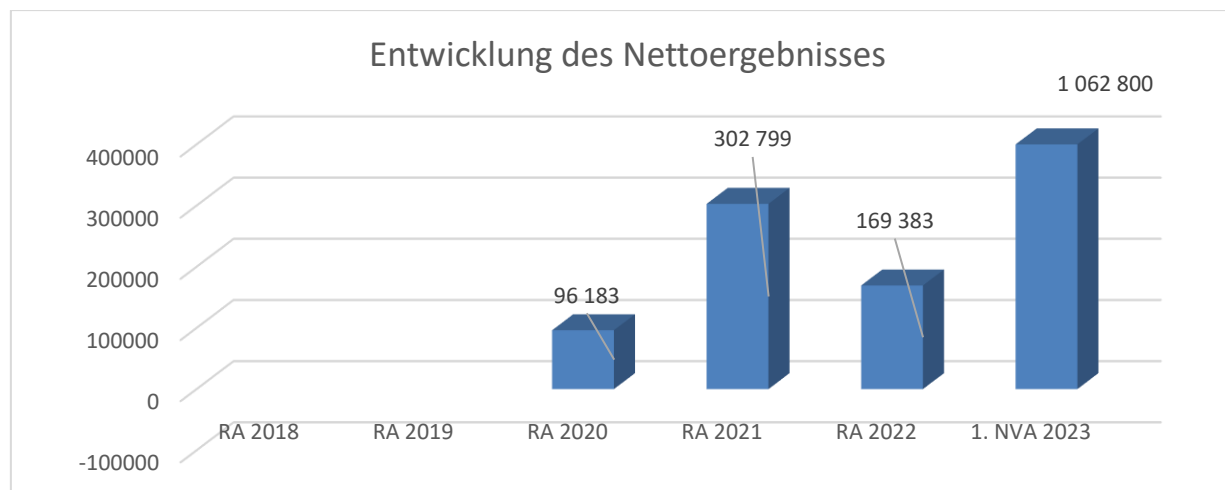
Das Haushaltspotential hat seine Grundlage in § 67 Z. 11 der NÖ Gemeindeordnung 1973 (NÖ GO 1973) und war erstmals im Voranschlag 2020 auszuweisen. Mit dem Rechnungsabschluss 2020 ist die Basis dieser Kennzahl gegeben (Vorjahre sind ohne Wert). Im 1. Nachtragsvoranschlag 2023 ergibt sich ein Haushaltspotential - kumuliert mit dem Ergebnis des Vorjahres sowie Berichtigungen - in der Höhe von EUR 1.164.400,00. Das Ergebnis des Jahres 2022 wurde aus dem Rechnungsabschluss 2022 übernommen.

Haushaltspotential: Differenz der wiederkehrenden Mittelaufbringungen abzüglich der wiederkehrenden Mittelverwendungen unter Berücksichtigung der entsprechenden Forderungen und Verbindlichkeiten.

Das Haushaltspotenzial ist eine wichtige Kenngröße und gibt die aktuelle Leistungsfähigkeit der Gemeinde wieder. Das schafft Vergleichbarkeit mit der bisherigen Rechtslage, aus der Überschüsse und Abgänge abzuleiten waren und dient der Transparenz.

Wenn das Haushaltspotenzial innerhalb des Zeitraumes des mittelfristigen Finanzplanes laufend negativ ist, ist ein Haushaltskonsolidierungskonzept zu erstellen (§ 72b Abs. 1 Z. 2 NÖ GO 1973).

Entwicklung des Nettoergebnisses



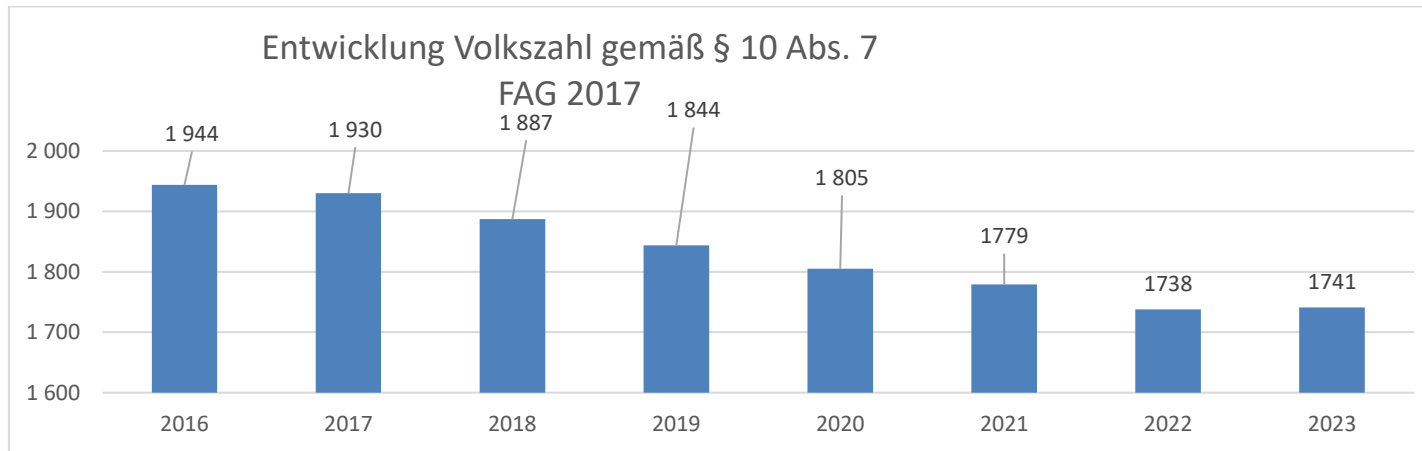
Erläuterung:

Beim Nettoergebnis handelt es sich um das Ergebnis des Ergebnisvoranschlages und ist erstmals für das Haushaltsjahr 2020 auszuweisen. Die Angaben zu den Vorjahren entfallen daher. Das Nettoergebnis beträgt laut 1. Nachtragsvoranschlag 2023 EUR 1.062.800,00.

Ein positives Nettoergebnis bedeutet, dass die Erträge voraussichtlich ausreichend sein werden, die Aufwendungen für die kommunalen Leistungen (inklusive des Werteverzehrs des Anlagevermögens in Form der Abschreibungen) abzudecken.

Ein negatives Nettoergebnis heißt, dass dies nicht zur Gänze (in der Höhe des negativen Wertes) möglich ist.

Entwicklung der Volkszahl gemäß § 10 Abs. 7 FAG 2017, BGBl. I Nr. 116/2016 in der Fassung BGBl. I Nr. 106/2018



Erläuterung:

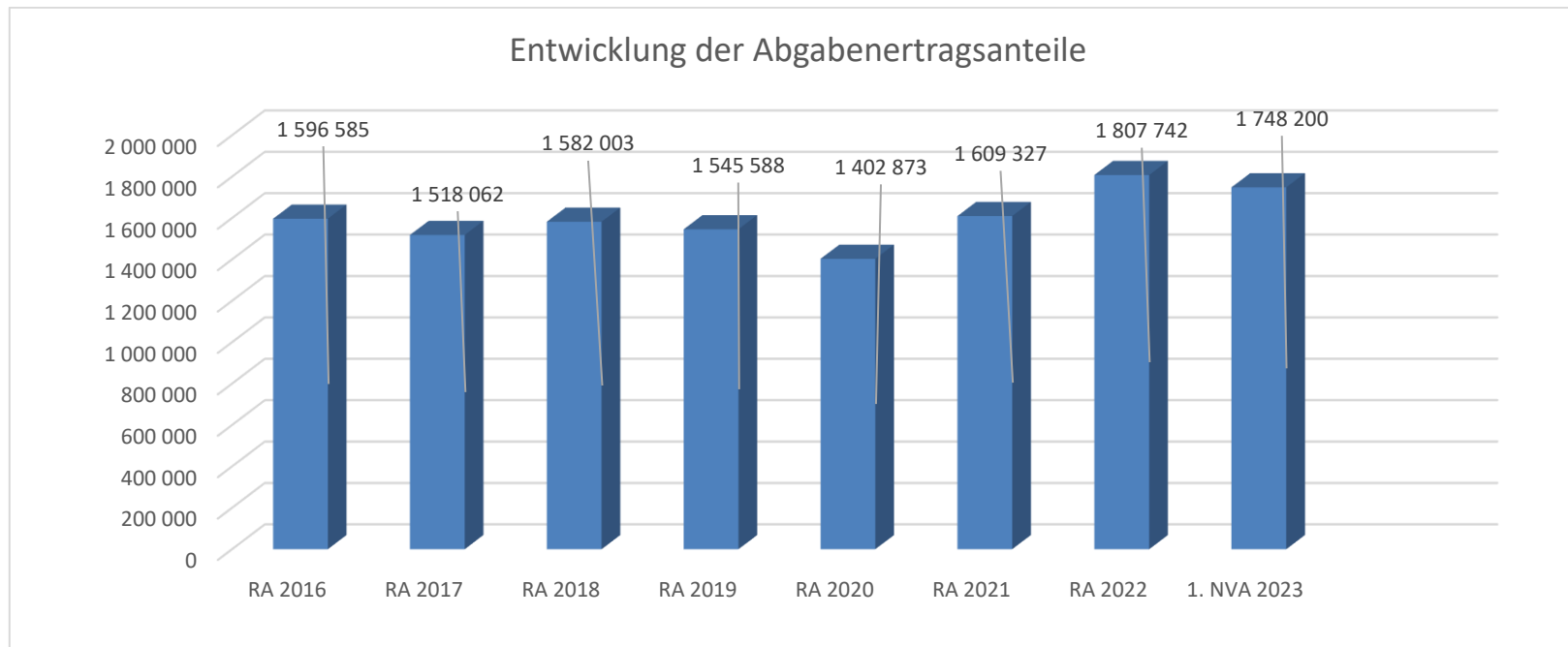
Die Volkszahl gemäß § 10 Abs. 7 FAG 2017 wird jährlich von der Bundesanstalt Statistik Austria zum Stichtag 31. Oktober festgestellt und wirkt mit dem Beginn des übernächsten Kalenderjahres. Sie dient für die Berechnung der Abgabenertragsanteile und darf nicht automatisch mit der Volkszahl für die Berechnung der Gemeinderatsmandate verwechselt werden.

Eine Erhöhung bzw. Verminderung der Volkszahl (jährlich) ist ein wesentlicher Indikator für die Berechnung der Abgabenertragsanteile.

Die Stadtgemeinde Allentsteig verzeichnet seit Jahren einen Rückgang bei den Bevölkerungszahlen. Dies ist einerseits der Bevölkerungsstruktur geschuldet, andererseits auch der negativen Geburtenbilanz. Um den Rückgang der Bevölkerungszahlen aufzuhalten ist es wichtig, attraktive Bauplätze zu Preisen, welche dem Preisniveau der Region entsprechen, anbieten zu können (z. B. durch das neue Siedlungsgebiet Am Schlossblick) anbieten zu können und vor allem junge Familien nach Allentsteig zu bringen oder auch hier zu halten.

Allgemeiner Hinweis: Mit Schreiben vom 2. Dezember 2022, Kennzeichen IVW3-ALLG-5180002/040-2022, übermittelte das Amt der NÖ Landesregierung, Abt. Gemeinden, die aktuelle Bevölkerungszahl samt Auswirkung auf das VA-Blatt. Die korrekten Daten wurden bereits in den Voranschlag 2023 aufgenommen.

Entwicklung der Abgabenertragsanteile



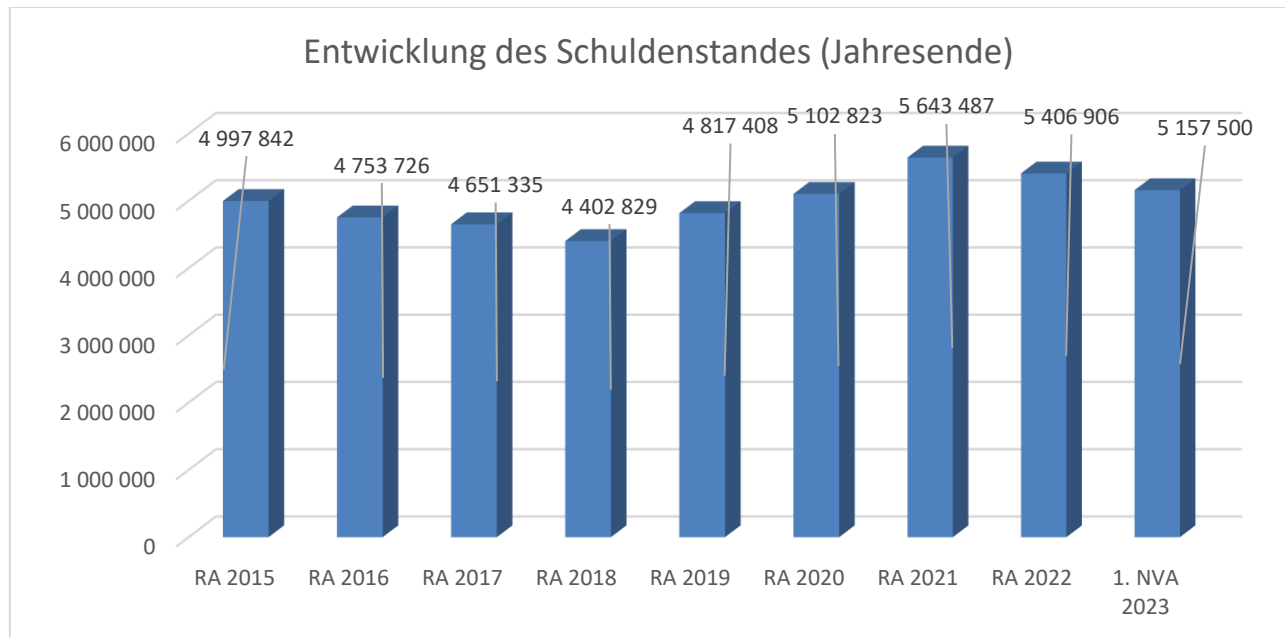
Erläuterung:

Die Gebietskörperschaften (Bund, Länder und Gemeinden) erhalten auf Basis des aktuellen Finanzausgleichs aus den gemeinschaftlichen Bundesabgaben (z.B. Umsatzsteuer, Körperschaftssteuer, Lohnsteuer, Versicherungssteuer, Mineralölsteuer, Normverbrauchsabgabe, Tabaksteuer udgl.) entsprechende Anteile. Im Bereich der Gemeinden spielen dabei die Volkszahl und der abgestufte Bevölkerungsschlüssel eine besondere Rolle. Die sogenannten „Abgabenertragsanteile“ bilden in den meisten Gemeinden die wichtigste Einnahmequelle.

So sind auch die Abgabenertragsanteile auch bei der Stadtgemeinde Allentsteig die wichtigste Einnahmequelle. Der ausverhandelte Finanzausgleich und die Bevölkerungszahl haben große Auswirkungen auf die Entwicklung der Ertragsanteile.

Auf Grund der schwierigen, wirtschaftlichen Rahmenbedingungen wurden die Ertragsanteile für das Jahr 2023 entsprechend eines Schreiben der Abt. IVW3 des Amtes der NÖ Landesregierung um **2,5%** reduziert (dies entspricht einem Betrag von EUR 44.800,00).

Entwicklung des Schuldenstandes



Erläuterung:

Die Entwicklung des Schuldenstandes zeigt auf, inwieweit der Schuldenstand über die Jahre erhöht oder reduziert wird.

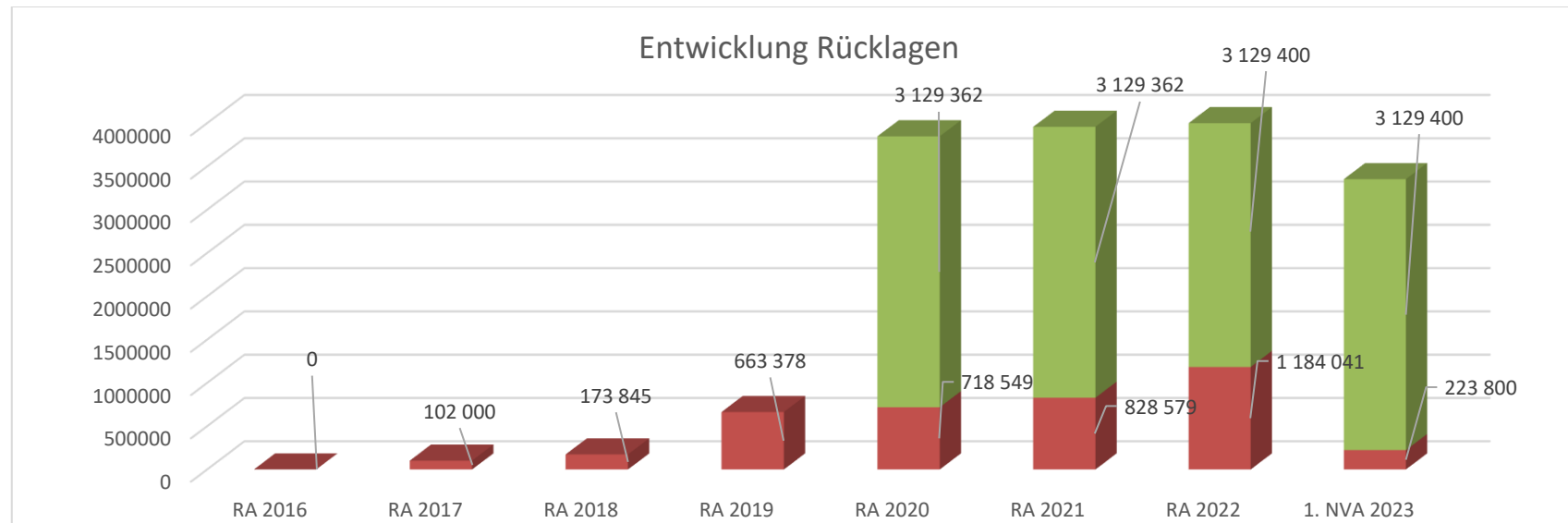
Im 1. Nachtragsvoranschlag 2023 sind keine Darlehensaufnahmen für Projekte (Investitionen) vorgesehen. Die im Einzelnachweis über Finanzschulden angeführten Zinssätze bei den variablen Zinsen stellen die zuletzt angewendeten Zinssätze dar. Im VA 2023 wurde ein Zinssatz von 4,5% angenommen, welcher angesichts der aktuellen Zinsen im 1. Halbjahr 2023 etwas zu hoch und im 2. Halbjahr 2023 voraussichtlich etwas zu niedrig sein wird.

Die Summe der Zuzahlungen des Jahres 2023 in der Höhe von EUR 5.700,00 stellt die Kapitalisierung der Förderung des NÖ Wasserwirtschaftsfonds dar.

Für die Bürgerbeteiligung bei der PV-Anlage am Dach des Rathauses war im Haushaltsjahr 2022 ein Betrag in der Höhe von EUR 45.000,00 vorgesehen. Bis dato wurde dies noch nicht weiterverfolgt.

Der Schuldendienst (Tilgung und Zinsen) beläuft sich auf EUR 440.200,00; EUR 71.400,00 sind als laufende Zinssätze eingeplant.

Entwicklung der Rücklagen mit und ohne Zahlungsmittelreserve



Erläuterung:

Die Entwicklung der Rücklagen zeigt an, inwieweit Rücklagen vorhanden sind und ob Rücklagen aufgebaut bzw. aufgebraucht werden.

Blauer Balken Rücklagen mit Zahlungsmittelreserve.

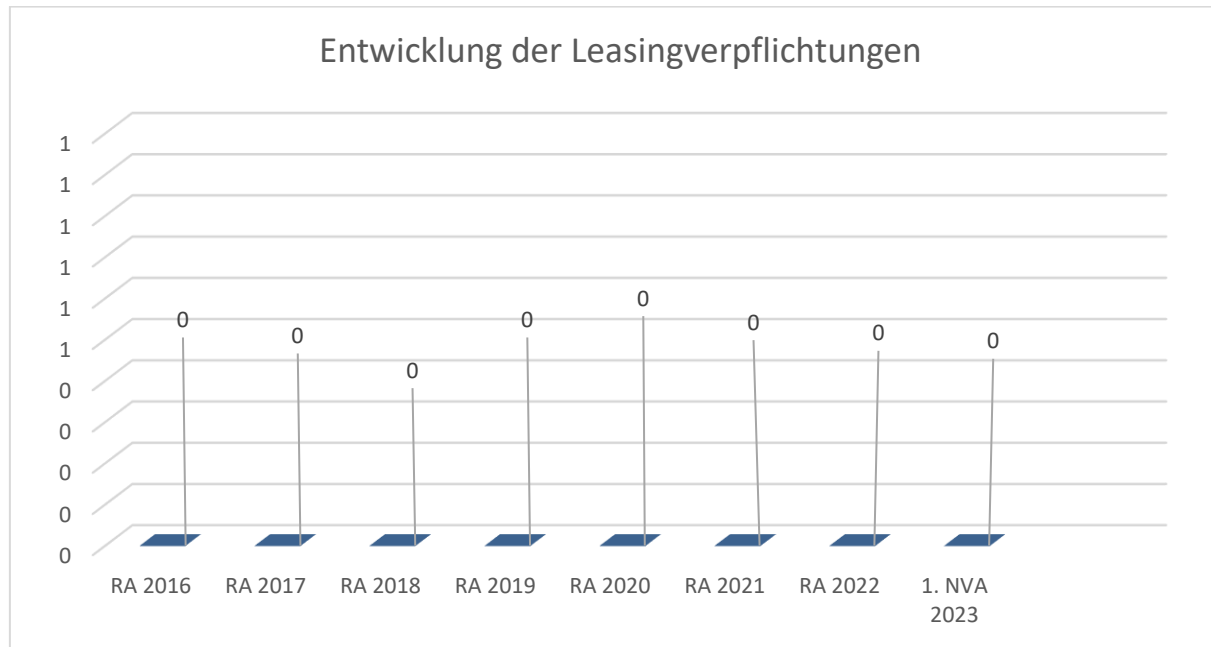
Roter Balken Rücklagen ohne Zahlungsmittelreserve (grün die Rücklage aus 40% des Eröffnungsbilanzsaldos).

Wie ersichtlich ist hat die Stadtgemeinde Allentsteig erst mit dem RA 2017 begonnen, Rücklagen in den Bereichen ABA, WVA und Miethäusern zu bilden.

Im 1. NVA 2023 sind Rücklagenbildungen für den EVB des Wohnhauses Viktor Fertgasse 3 in der Höhe von EUR 10.500,00 vorgesehen. Der Verkaufserlös für das Wohnhaus Spitalstraße 7 in der Höhe von EUR 183.000,00 soll als Rücklage dem Projekt „Sanierung des Kindergartens“ zugeführt werden. Entnahmen sind für Grundstücksankäufe in der Höhe von EUR 515.000,00, sowie EUR 638.800,00 für die Sanierung des Kindergartens vorgesehen. Per GR-Beschluss vom 26.04.2021 wurde eine Rücklage aus 40% des Saldos der Eröffnungsbilanz gebildet (grüner Balken).

Auf Grund des gestiegenen Zinsniveaus war es im 1. NVA 2023 nicht möglich Rücklagen für die Wasserversorgung sowie die Abwasserbeseitigung zu bilden. Die Entwicklung des Jahres 2023 wird zeigen, ob dies im RA 2023 doch möglich ist oder entsprechende Maßnahmen notwendig werden.

Entwicklung der Leasingverpflichtungen



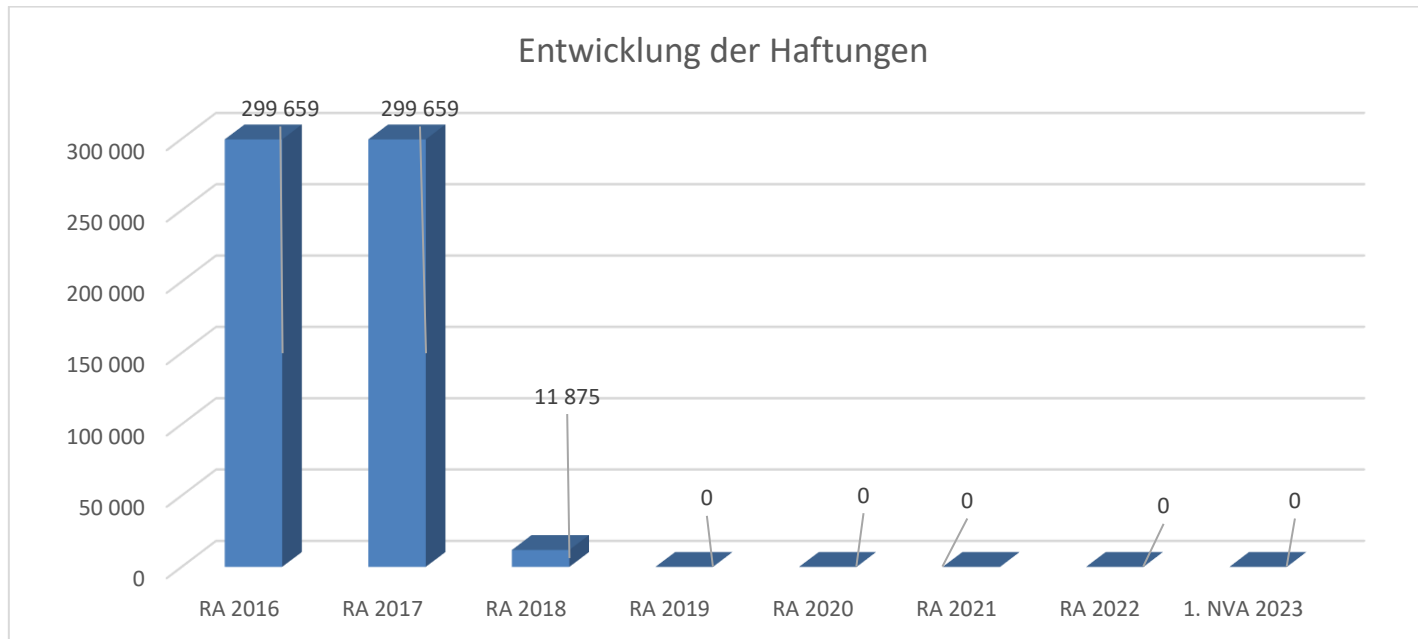
Erläuterung:

Bei den Leasingverpflichtungen handelt es sich nicht um Finanzschulden (z.B. Darlehen), sondern um Verwaltungsschulden. Unabhängig davon stellen Leasingverbindlichkeiten Leistungsverpflichtungen für die Gemeinden dar und sind daher bei einer allfälligen Finanzlagenberechnung entsprechend zu berücksichtigen.

Die Leasingverpflichtungen sind mit Beginn des Jahres 2020 in einer eigenen Anlage gemäß VRV 2015 festzuhalten.

Wie ersichtlich ist bestehen seitens der Stadtgemeinde Allentsteig keine Leasingverpflichtungen im Jahr 2023.

Entwicklung der Haftungen

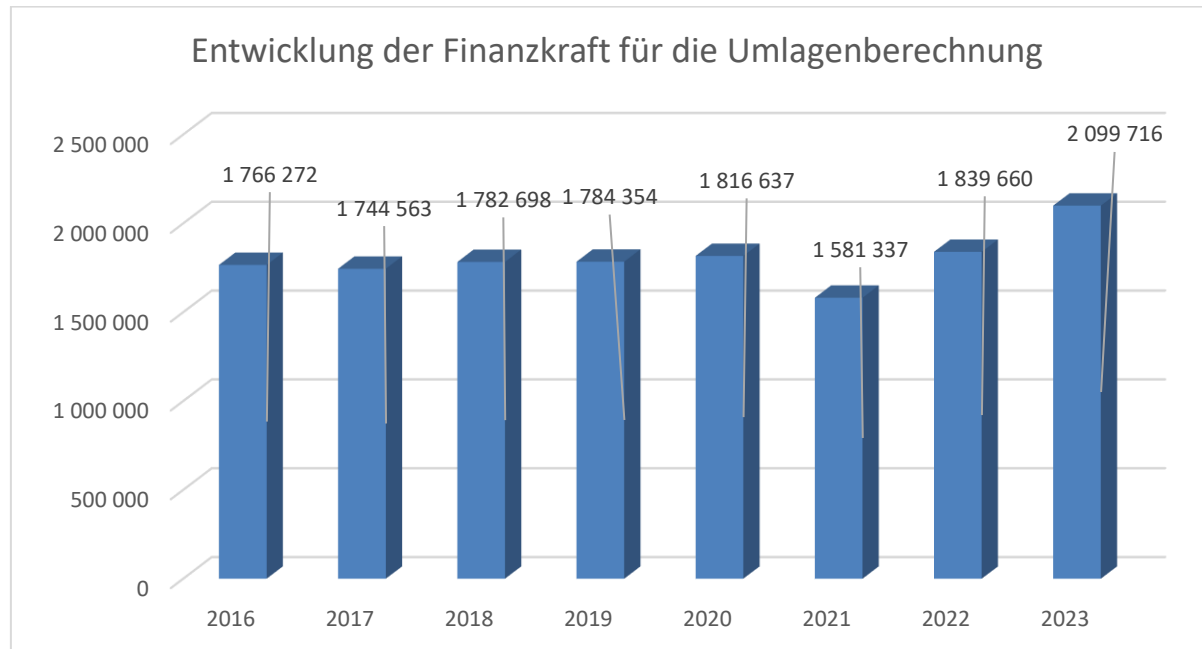


Erläuterung:

Eine Gemeinde darf Bürgschaften und sonstige Haftungen nur übernehmen, wenn hierfür ein besonderes Interesse der Gemeinde gegeben ist, der Schuldner nachweist, dass eine ordnungsgemäße Verzinsung und Tilgung gesichert ist, die Haftungen befristet sind, der Betrag, für den haftet wird, ziffernmäßig bestimmt ist und die Gemeinde den daraus folgenden Zahlungsverpflichtungen nachkommen kann (vgl. § 78 Abs. 1 NÖ Gemeindeordnung 1973).

Die angeführten Haftungen wurden im Zuge der Sanierung und des Umbaus des Schulgebäudes in den 1990iger Jahren eingegangen. Die Stadtgemeinde Allentsteig haftete für die eingegangenen Darlehensverpflichtungen der Schulgemeinde. Diese Haftungen sind in den Jahren 2018 bzw. 2019 ausgelaufen. Bis dato zeichnen sich keine neuen Haftungen ab.

Entwicklung der Finanzkraft für die Umlagenberechnung



Erläuterung:

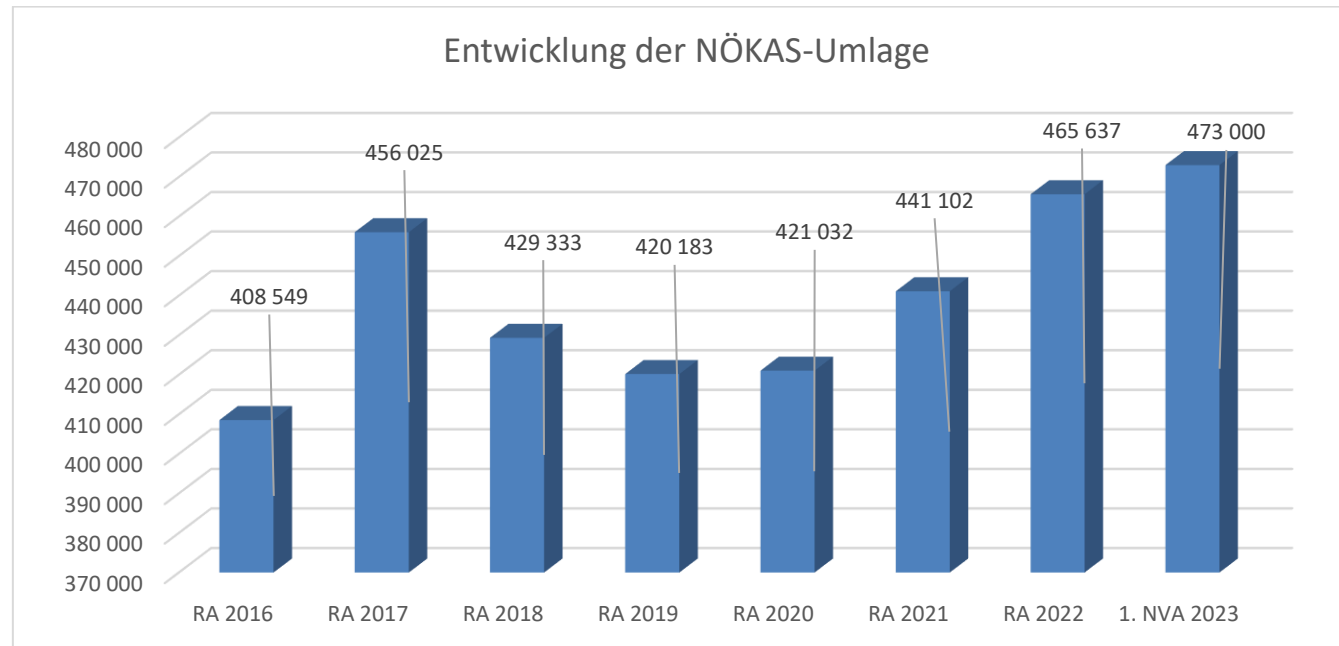
Die Finanzkraft einer Gemeinde wird aus den

- Erträgen der ausschließlichen Gemeindeabgaben ohne die Gebühren für die Benützung von Gemeindeeinrichtungen und -anlagen und ohne die Interessentenbeiträge von Grundstückseigentümern und Anrainern und
- Ertragsanteilen an den gemeinschaftlichen Bundesabgaben ohne Spielbankenabgabe ermittelt.

Basis für die Ermittlung der Finanzkraft sind die tatsächlichen Beträge aufgrund der Rechnungsabschlüsse. Im Rechnungsabschluss 2021 waren die Einnahmen bei der Kommunalsteuer auf Grund der höchstgerichtlichen Entscheidung des VwGH zur Kommunalsteuerpflicht des Bundes bei der Heeresforstverwaltung Allentsteig höher als in den Vorjahren, was zu einer Erhöhung der Umlagenfinanzkraft führt.

Die Darstellung der Entwicklung der Finanzkraft für die Umlagenberechnung hat insbesondere auf die Beitragsleistung der Gemeinden zum NÖ Krankenanstaltensprengel (NÖKAS) und zur Sozialumlage Auswirkungen. Eine Erhöhung oder Reduktion/Verminderung der Finanzkraft wirkt sich unmittelbar auf die Beitragsleistung aus.

Entwicklung der NÖKAS-Umlage



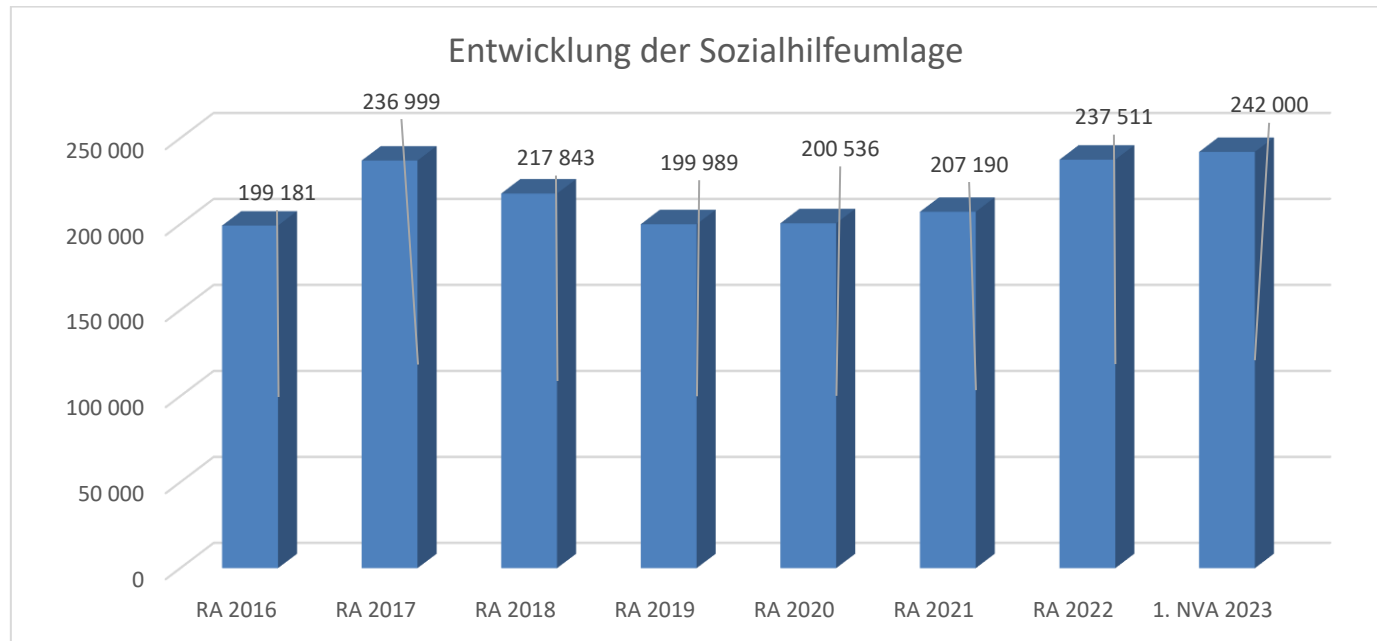
Erläuterung:

Das Landesgebiet ist Beitragsbezirk und Krankenanstaltensprengel für alle öffentlichen Krankenanstalten in Niederösterreich. Beitragsbezirk und Krankenanstaltensprengel sind ein Gemeindeverband. Dem Gemeindeverband gehören alle Gemeinden Niederösterreichs an. Der Gemeindeverband ist juristische Person, er hat seinen Sitz am Sitz der Landesregierung und trägt die Bezeichnung "NÖ Krankenanstaltensprengel" (§ 61 Abs. 1 NÖ Krankenanstaltengesetz - NÖ KAG).

Die Gemeinden haben an den NÖ Krankenanstaltensprengel monatliche Beiträge zu leisten. Berechnungsgrundlage bilden dabei die Volkszahl und die Finanzkraft der Gemeinden. Steigerungen bei der Volkszahl und bei der Finanzkraft führen daher zu höheren Beitragsleistungen bei den Gemeinden.

Diese monatlichen Beiträge werden von den der Gemeinde gebührenden monatlichen Vorschüssen auf die Ertragsanteile an den gemeinschaftlichen Bundesabgaben einbehalten.

Entwicklung der Sozialhilfeumlage



Erläuterung:

Die Gemeinden haben jährlich einen Beitrag zu den vom Land zu tragenden Kosten der Sozialhilfe, die nicht durch Kostenbeitrags- und Ersatzleistungen oder durch sonstige für Zwecke der Sozialhilfe bestimmte Zuschüsse gedeckt sind, in der Höhe von 50 % an das Land zu entrichten (§ 44 NÖ Sozialhilfe-Ausführungsgesetz – NÖ SAG).

Die Leistungen für die Sozialhilfe-Umlage werden von der Landesregierung auf die einzelnen Gemeinden nach ihrer Finanzkraft (Finanzkraft für die Umlagenberechnung) aufgeteilt.

Diese monatlichen Beiträge werden von den der Gemeinde gebührenden monatlichen Vorschüssen auf die Ertragsanteile an den gemeinschaftlichen Bundesabgaben einbehalten.



Abschrift

Stadtgemeinde Allentsteig



20. Oktober 2023
Bgm. / StADir.

KUNDMACHUNG

Der Entwurf des **1. Nachtragsvoranschlags für das Haushaltsjahr 2023** liegt durch 2 Wochen in der Zeit vom **20. Oktober 2023** bis zum **3. November 2023** während der Amtsstunden im Stadtamt zur allgemeinen Einsichtnahme auf.

Während dieser Zeit können schriftliche Stellungnahmen (Erinnerungen) dazu am Stadtamt eingebracht werden.

Der Termin der öffentlichen Sitzung des Gemeinderates zur Beschlussfassung über den **1. Nachtragsvoranschlag 2023** kann noch nicht mitgeteilt werden.



Der Bürgermeister:

Jürgen Koppensteiner MBA eh

Angeschlagen am: 20.10.2023
Abzunehmen am: 6.11.2023

STADTGEMEINDE ALLENTSTEIG

Verw.Bezirk: ZWETTL

Land: NÖ

INFORMATION ÜBER DIE VON DER STADTGEMEINDE ALLENTSTEIG FESTGESETZTEN ABGABEN UND ENTGELTE

A) GEMEINDESTEUERN

- | | | |
|-----|---|---|
| 1. | Grundsteuer A von land- und forstwirtschaftlichen Betrieben | 500 v.H. der Bemessungsgrundlage (lt. VO vom 13.11.09) |
| 2. | Grundsteuer B von Grundstücken | 500 v.H. der Bemessungsgrundlage (lt. VO vom 13.11.09) |
| 3. | Gewerbesteuer nach Ertrag und Kapital | 172 v.H. der Bemessungsgrundlage |
| 4. | Kommunalsteuer | 3 v.H. der Bemessungsgrundlage |
| 5. | Hundeabgabe | |
| | a) | Nutzhunde EURO 6,54 |
| | b) | für Hunde mit erhöhtem Gefährdungspotential und auffällige Hunde nach §§ 2 und 3 NÖ Hundehaltegesetz jährlich EURO 65,40 pro Hund |
| | c) | alle übrigen Hunde EURO 13,08 |
| 6. | Anzeigenabgabe | lt. Verordnung des Gemeinderates vom 01. Juni 1992 |
| 7. | Ankündigungsabgabe | lt. Verordnung des Gemeinderates vom 02. April 1987 |
| 8. | Lustbarkeitsabgabe | aufgehoben lt. Verordnung des Gemeinderates vom 15. Dezember 2010 |
| 9. | Gebrauchsabgabe | lt. Verordnung des Gemeinderates vom 06. Dezember 2016 |
| 10. | Einheitssatz Aufschließungsabgabe EURO 510,00 (ab 1.5.21) | lt. Verordnung des Gemeinderates vom 17. Dezember 2020 |
| 11. | Nächtigungstaxe | gemäß NÖ Tourismusgesetz 2010 |
| 12. | Interessentenbeiträge NÖ Tourismusgesetz | gemäß NÖ Tourismusgesetz 2010 |

B) GEBÜHREN für die Benützung von Gemeindeeinrichtungen und –anlagen

- | | | |
|----|---|---|
| 1. | Kanalgebühren | lt. Kanalgebührenordnung vom 14. Juni 2016 |
| 2. | Wasserversorgungsabgaben und Wassergebühren | lt. Wassergebührenordnung vom 14. Juni 2016 |
| 3. | Friedhofsgebühren | lt. Friedhofsgebührenordnung vom |
| 4. | Müllbehandlungsgebühren : | |

Die Stadtgemeinde Allentsteig hat in der Gemeinderatssitzung vom 07. Dezember 2001 den Beitritt zum Gemeindeverband für Abgabeneinhebung und Müllbeseitigung beschlossen. Dieser besorgt ab 01.01.2002 die Müllbeseitigung und in weiterer Folge auch die Vorschreibung der Müllbehandlungsgebühren. Deshalb gelten auch ab 01.01.2002 die jeweiligen Tarife dieses Gemeindeverbandes.

- | | | |
|------------------------------|---|--|
| 5. | Marktstandsgebühren | lt. Verordnung vom 05. Dezember 2002 |
| C) SONSTIGE ABGABEN | | |
| 1. | Verwaltungsabgaben | lt. NÖ Gemeinde-Verwaltungsabgabentarif 2021 |
| 2. | Kommissionsgebühren | lt. Gemeinde-Kommissionsgebührenverordnung 1978
LGBL. 3860/2 i.d.g.F. |
| 3. | Vieh- und Fleischbeschauggebühren | lt. gesetzlichem Tarif |
| D) PRIVATRECHTLICHE ENTGELTE | | |
| 1. | Badegebühren samt Preise Buffet
Eintrittspreise Jugenddorf | lt. Gemeinderatsbeschluss vom 30. März 2023
lt. Gemeinderatsbeschluss vom 30. März 2023 |
| 2. | Waagegebühren | lt. gesetzlichem Tarif |
| 3. | Benützungsentgelt Jugendwiese
Ergänzung Vergabe ab 4 Tagen | lt. Gemeinderatsbeschluss vom 01. Juli 2021
lt. Gemeinderatsbeschluss vom 16. Mai 2023 |
| 4. | Fischereiberechtigungen | lt. Gemeinderatsbeschluss vom 22. Februar 2021 |
| 5. | Brennholzverkauf | lt. Gemeinderatsbeschluss vom 21. Dezember 2015 |
| 6. | Elternbeiträge Kindergarten | lt. Gemeinderatsbeschluss vom 11. September 2018 |
| 7. | Betreuungssätze NM-Betreuung KIGA | lt. Gemeinderatsbeschluss vom 06. Dezember 2016 |
| 8. | Betreuungssätze NM-Betreuung Schule | lt. Gemeinderatsbeschluss vom 13. März 2018 |
| 9. | Hallengebühr für Aufbahnhalle | lt. Gemeinderatsbeschluss vom 26. April 2021 |
| 10. | Bearbeitungsgebühr VOR KlimaTicket MetropolRegion | lt. Gemeinderatsbeschluss vom 27. Oktober 2022 |

Jürgen Koppensteiner e.h.
Bürgermeister

Der 1. Nachtragsvoranschlag für das Haushaltsjahr 2023 wurde samt Dienstpostenplan und samt Beilagen in der Gemeinderatssitzung am 19. Dezember 2023 **mehrheitlich beschlossen.**

1. NVA Ergebnishaushalt Gesamt 1. Ebene (Anlage 1a)
- interne Vergütungen enthalten

1. Nachtragsvoranschlag 2023

NVA Ergebnishaushalt Gesamt 1. Ebene (Anlage 1a) - interne Vergütungen enthalten

Stadtgemeinde Allentsteig

MVAG	Mittelverwendungs- und -aufbringungsgruppen (1. Ebene)	VA 2023 inkl. NVA	VA 2023	1. NVA
211	Erträge aus der operativen Verwaltungstätigkeit	4 320 100,00	4 053 700,00	266 400,00
212	Erträge aus Transfers	747 100,00	731 400,00	15 700,00
213	Finanzerträge	17 000,00	1 000,00	16 000,00
21	Summe Erträge	5 084 200,00	4 786 100,00	298 100,00
221	Personalaufwand	961 100,00	961 100,00	
222	Sachaufwand (ohne Transferaufwand)	2 582 900,00	2 459 100,00	123 800,00
223	Transferaufwand (laufende Transfers und Kapitaltransfers)	1 294 900,00	1 283 200,00	11 700,00
224	Finanzaufwand	142 800,00	146 600,00	-3 800,00
22	Summe Aufwendungen	4 981 700,00	4 850 000,00	131 700,00
SA0	Saldo (0) Nettoergebnis (21 - 22)	102 500,00	-63 900,00	166 400,00
230	Entnahmen von Haushaltsrücklagen	1 153 800,00	698 000,00	455 800,00
240	Zuweisung an Haushaltsrücklagen	193 500,00	193 500,00	
23	Summe Haushaltsrücklagen	960 300,00	504 500,00	455 800,00
SA00	Nettoergebnis nach Zuweisung und Entnahmen von Haushaltsrücklagen (Saldo 0 +/- SU23)	1 062 800,00	440 600,00	622 200,00

1. NVA Ergebnishaushalt Gesamt 1. und 2. Ebene (Anlage 1a)
- interne Vergütungen enthalten

1. Nachtragsvoranschlag 2023

NVA Ergebnishaushalt Gesamt 1. und 2. Ebene (Anlage 1a) - interne Vergütungen enthalten

Stadtgemeinde Allentsteig

MVAG	Mittelverwendungs- und aufbringungsgruppen (1. und 2. Ebene)	VA 2023 inkl. NVA	VA 2023	1. NVA
211	Erträge aus der operativen Verwaltungstätigkeit	4 320 100,00	4 053 700,00	266 400,00
2111	Erträge aus eigenen Abgaben	760 900,00	464 900,00	296 000,00
2112	Erträge aus Ertragsanteilen	1 748 200,00	1 793 000,00	-44 800,00
2113	Erträge aus Gebühren	652 600,00	652 600,00	
2114	Erträge aus Leistungen	306 500,00	270 700,00	35 800,00
2115	Erträge aus Besitz und wirtschaftlicher Tätigkeit	306 200,00	306 000,00	200,00
2116	Erträge aus Veräußerung und sonstige Erträge	542 400,00	563 200,00	-20 800,00
2117	Nicht finanzierungswirksame operative Erträge	3 300,00	3 300,00	
212	Erträge aus Transfers	747 100,00	731 400,00	15 700,00
2121	Transferertrag von Trägern des öffentlichen Rechts	664 600,00	649 900,00	14 700,00
2122	Transferertrag von Beteiligungen			
2123	Transferertrag von Unternehmen (mit Finanzunternehmen)			
2124	Transferertrag von Haushalten und Organisationen ohne Erwerbscharakter	3 100,00	2 100,00	1 000,00
2125	Transferertrag vom Ausland			
2126	Investitions- und Tilgungszuschüsse zwischen Unternehmungen und Betrieben der Gebietskörperschaft und der Gebietskörperschaft			
2127	Nicht finanzierungswirksamer Transferertrag	79 400,00	79 400,00	
213	Finanzerträge	17 000,00	1 000,00	16 000,00
2131	Erträge aus Zinsen	17 000,00	1 000,00	16 000,00
2132	Erträge aus Zinsen aus derivativen Finanzinstrumenten ohne Grundgeschäft			
2133	Erträge aus Gewinnentnahmen von marktbestimmten Betrieben			
2134	Sonstige Finanzerträge			
2135	Erträge aus Dividenden/Gewinnausschüttungen			
2136	Sonstige nicht finanzierungswirksame Finanzerträge			
21	Summe Erträge	5 084 200,00	4 786 100,00	298 100,00
221	Personalaufwand	961 100,00	961 100,00	0,00
2211	Personalaufwand (Bezüge, Nebengeb., Mehrleistungen)	756 000,00	756 000,00	
2212	Gesetzlicher und freiwilliger Sozialaufwand	189 700,00	189 700,00	
2213	Sonstiger Personalaufwand			
2214	Nicht finanzierungswirksamer Personalaufwand	15 400,00	15 400,00	
222	Sachaufwand (ohne Transferaufwand)	2 582 900,00	2 459 100,00	123 800,00
2221	Gebrauchs- und Verbrauchsgüter, Handelswaren	193 400,00	183 800,00	9 600,00
2222	Verwaltungs- und Betriebsaufwand	223 800,00	216 100,00	7 700,00
2223	Leasing- und Mietaufwand	6 400,00	6 400,00	
2224	Instandhaltung	245 800,00	189 500,00	56 300,00
2225	Sonstiger Sachaufwand	1 050 400,00	1 054 700,00	-4 300,00
2226	Nicht finanzierungswirksamer Sachaufwand	863 100,00	808 600,00	54 500,00

1. Nachtragsvoranschlag 2023

NVA Ergebnishaushalt Gesamt 1. und 2. Ebene (Anlage 1a) - interne Vergütungen enthalten

Stadtgemeinde Allentsteig

MVAG	Mittelverwendungs- und aufbringungsgruppen (1. und 2. Ebene)	VA 2023 inkl. NVA	VA 2023	1. NVA
223	Transferaufwand (laufende Transfers und Kapitaltransfers)	1 294 900,00	1 283 200,00	11 700,00
2231	Transferaufwand an Träger des öffentlichen Rechts	1 120 100,00	1 125 500,00	-5 400,00
2232	Transferaufwand an Beteiligungen			
2233	Transferaufwand an Unternehmen (mit Finanzunternehmen)	6 800,00	6 800,00	
2234	Transferaufwand an Haushalte und Organisationen ohne Erwerbscharakter	168 000,00	150 900,00	17 100,00
2235	Transferaufwand an das Ausland			
2236	Investitions- und Tilgungszuschüsse zwischen Unternehmungen und Betrieben der Gebietskörperschaft und der Gebietskörperschaft			
2237	Nicht finanzierungswirksamer Transferaufwand			
224	Finanzaufwand	142 800,00	146 600,00	-3 800,00
2241	Zinsen aus Finanzschulden, Finanzierungsleasing, Forderungskauf und derivativen Finanzinstrumenten mit Grundgeschäft	140 100,00	143 900,00	-3 800,00
2242	Zinsen und sonstige Aufwendungen aus derivativen Finanzinstrumenten ohne Grundgeschäft			
2243	Gewinnentnahmen von Unternehmungen und marktbestimmten Betrieben der Gebietskörperschaft (innerhalb der Gebietskörperschaft)			
2244	Sonstiger Finanzaufwand	2 700,00	2 700,00	
2245	Nicht finanzierungswirksamer Finanzaufwand			
22	Summe Aufwendungen	4 981 700,00	4 850 000,00	131 700,00
SA0	Saldo (0) Nettoergebnis (21 - 22)	102 500,00	-63 900,00	166 400,00
230	Entnahmen von Haushaltsrücklagen	1 153 800,00	698 000,00	455 800,00
2301	Entnahmen von Haushaltsrücklagen	1 153 800,00	698 000,00	455 800,00
240	Zuweisung an Haushaltsrücklagen	193 500,00	193 500,00	0,00
2401	Zuweisung an Haushaltsrücklagen	193 500,00	193 500,00	
23	Summe Haushaltsrücklagen	960 300,00	504 500,00	455 800,00
SA00	Nettoergebnis nach Zuweisung und Entnahmen von Haushaltsrücklagen (Saldo 0 +/- SU23)	1 062 800,00	440 600,00	622 200,00

1. NVA Ergebnishaushalt Bereichsbudget 1. und 2. Ebene
(Anlage 1a)

Vertretungskörper und allgemeine Verwaltung (Gruppe 0)

MVAG	Mittelverwendungs- und -aufbringungsgruppen (1. und 2. Ebene)	VA 2023 inkl. NVA	VA 2023	1. NVA
211	Erträge aus der operativen Verwaltungstätigkeit	139 400,00	132 500,00	6 900,00
2111	Erträge aus eigenen Abgaben			
2112	Erträge aus Ertragsanteilen			
2113	Erträge aus Gebühren			
2114	Erträge aus Leistungen	40 100,00	8 400,00	31 700,00
2115	Erträge aus Besitz und wirtschaftlicher Tätigkeit	53 500,00	53 500,00	
2116	Erträge aus Veräußerung und sonstige Erträge	45 800,00	70 600,00	-24 800,00
2117	Nicht finanzierungswirksame operative Erträge			
212	Erträge aus Transfers	151 000,00	150 000,00	1 000,00
2121	Transferertrag von Trägern des öffentlichen Rechts	150 000,00	150 000,00	
2122	Transferertrag von Beteiligungen			
2123	Transferertrag von Unternehmen (mit Finanzunternehmen)			
2124	Transferertrag von Haushalten und Organisationen ohne Erwerbscharakter	1 000,00		1 000,00
2125	Transferertrag vom Ausland			
2126	Investitions- und Tilgungszuschüsse zwischen Unternehmungen und Betrieben der Gebietskörperschaft und der Gebietskörperschaft			
2127	Nicht finanzierungswirksamer Transferertrag			
213	Finanzerträge	0,00	0,00	0,00
2131	Erträge aus Zinsen			
2132	Erträge aus Zinsen aus derivativen Finanzinstrumenten ohne Grundgeschäft			
2133	Erträge aus Gewinnentnahmen von marktbestimmten Betrieben			
2134	Sonstige Finanzerträge			
2135	Erträge aus Dividenden/Gewinnausschüttungen			
2136	Sonstige nicht finanzierungswirksame Finanzerträge			
21	Summe Erträge	290 400,00	282 500,00	7 900,00
221	Personalaufwand	313 800,00	313 800,00	0,00
2211	Personalaufwand (Bezüge, Nebengeb., Mehrleistungen)	245 800,00	245 800,00	
2212	Gesetzlicher und freiwilliger Sozialaufwand	59 600,00	59 600,00	
2213	Sonstiger Personalaufwand			
2214	Nicht finanzierungswirksamer Personalaufwand	8 400,00	8 400,00	
222	Sachaufwand (ohne Transferaufwand)	331 300,00	352 700,00	-21 400,00
2221	Gebrauchs- und Verbrauchsgüter, Handelswaren	18 400,00	18 200,00	200,00
2222	Verwaltungs- und Betriebsaufwand	47 200,00	48 800,00	-1 600,00

1. Nachtragsvoranschlag 2023

NVA Ergebnishaushalt Bereichsbudget 1. und 2. Ebene (Anlage 1a)

Stadtgemeinde Allentsteig

Vertretungskörper und allgemeine Verwaltung (Gruppe 0)

MVAG	Mittelverwendungs- und -aufbringungsgruppen (1. und 2. Ebene)	VA 2023 inkl. NVA	VA 2023	1. NVA
2223	Leasing- und Mietaufwand	5 200,00	5 200,00	
2224	Instandhaltung	41 000,00	36 500,00	4 500,00
2225	Sonstiger Sachaufwand	173 400,00	197 900,00	-24 500,00
2226	Nicht finanzierungswirksamer Sachaufwand	46 100,00	46 100,00	
223	Transferaufwand (laufende Transfers und Kapitaltransfers)	104 300,00	107 800,00	-3 500,00
2231	Transferaufwand an Träger des öffentlichen Rechts	85 400,00	91 400,00	-6 000,00
2232	Transferaufwand an Beteiligungen			
2233	Transferaufwand an Unternehmen (mit Finanzunternehmen)	4 800,00	4 800,00	
2234	Transferaufwand an Haushalte und Organisationen ohne Erwerbscharakter	14 100,00	11 600,00	2 500,00
2235	Transferaufwand an das Ausland			
2236	Investitions- und Tilgungszuschüsse zwischen Unternehmungen und Betrieben der Gebietskörperschaft und der Gebietskörperschaft			
2237	Nicht finanzierungswirksamer Transferaufwand			
224	Finanzaufwand	0,00	0,00	0,00
2241	Zinsen aus Finanzschulden, Finanzierungsleasing, Forderungskauf und derivativen Finanzinstrumenten mit Grundgeschäft			
2242	Zinsen und sonstige Aufwendungen aus derivativen Finanzinstrumenten ohne Grundgeschäft			
2243	Gewinnentnahmen von Unternehmungen und marktbestimmten Betrieben der Gebietskörperschaft (innerhalb der Gebietskörperschaft)			
2244	Sonstiger Finanzaufwand			
2245	Nicht finanzierungswirksamer Finanzaufwand			
22	Summe Aufwendungen	749 400,00	774 300,00	-24 900,00
SA0	Saldo (0) Nettoergebnis (21 - 22)	-459 000,00	-491 800,00	32 800,00
230	Entnahmen von Haushaltsrücklagen	0,00	0,00	0,00
2301	Entnahmen von Haushaltsrücklagen			
240	Zuweisung an Haushaltsrücklagen	0,00	0,00	0,00
2401	Zuweisung an Haushaltsrücklagen			
23	Summe Haushaltsrücklagen	0,00	0,00	0,00
SA00	Nettoergebnis nach Zuweisung und Entnahmen von Haushaltsrücklagen (Saldo 0 +/- SU23)	-459 000,00	-491 800,00	32 800,00

Öffentliche Ordnung und Sicherheit (Gruppe 1)

MVAG	Mittelverwendungs- und -aufbringungsgruppen (1. und 2. Ebene)	VA 2023 inkl. NVA	VA 2023	1. NVA
211	Erträge aus der operativen Verwaltungstätigkeit	106 100,00	90 100,00	16 000,00
2111	Erträge aus eigenen Abgaben			
2112	Erträge aus Ertragsanteilen			
2113	Erträge aus Gebühren			
2114	Erträge aus Leistungen	5 000,00	5 000,00	
2115	Erträge aus Besitz und wirtschaftlicher Tätigkeit			
2116	Erträge aus Veräußerung und sonstige Erträge	101 100,00	85 100,00	16 000,00
2117	Nicht finanzierungswirksame operative Erträge			
212	Erträge aus Transfers	800,00	800,00	0,00
2121	Transferertrag von Trägern des öffentlichen Rechts			
2122	Transferertrag von Beteiligungen			
2123	Transferertrag von Unternehmen (mit Finanzunternehmen)			
2124	Transferertrag von Haushalten und Organisationen ohne Erwerbscharakter			
2125	Transferertrag vom Ausland			
2126	Investitions- und Tilgungszuschüsse zwischen Unternehmungen und Betrieben der Gebietskörperschaft und der Gebietskörperschaft			
2127	Nicht finanzierungswirksamer Transferertrag	800,00	800,00	
213	Finanzerträge	0,00	0,00	0,00
2131	Erträge aus Zinsen			
2132	Erträge aus Zinsen aus derivativen Finanzinstrumenten ohne Grundgeschäft			
2133	Erträge aus Gewinnentnahmen von marktbestimmten Betrieben			
2134	Sonstige Finanzerträge			
2135	Erträge aus Dividenden/Gewinnausschüttungen			
2136	Sonstige nicht finanzierungswirksame Finanzerträge			
21	Summe Erträge	106 900,00	90 900,00	16 000,00
221	Personalaufwand	0,00	0,00	0,00
2211	Personalaufwand (Bezüge, Nebengeb., Mehrleistungen)			
2212	Gesetzlicher und freiwilliger Sozialaufwand			
2213	Sonstiger Personalaufwand			
2214	Nicht finanzierungswirksamer Personalaufwand			
222	Sachaufwand (ohne Transferaufwand)	156 900,00	140 900,00	16 000,00
2221	Gebrauchs- und Verbrauchsgüter, Handelswaren	5 100,00	5 100,00	
2222	Verwaltungs- und Betriebsaufwand	18 200,00	18 200,00	

Öffentliche Ordnung und Sicherheit (Gruppe 1)

MVAG	Mittelverwendungs- und -aufbringungsgruppen (1. und 2. Ebene)	VA 2023 inkl. NVA	VA 2023	1. NVA
2223	Leasing- und Mietaufwand			
2224	Instandhaltung	12 000,00	12 000,00	
2225	Sonstiger Sachaufwand	112 100,00	96 100,00	16 000,00
2226	Nicht finanzierungswirksamer Sachaufwand	9 500,00	9 500,00	
223	Transferaufwand (laufende Transfers und Kapitaltransfers)	10 300,00	10 300,00	0,00
2231	Transferaufwand an Träger des öffentlichen Rechts	3 400,00	3 400,00	
2232	Transferaufwand an Beteiligungen			
2233	Transferaufwand an Unternehmen (mit Finanzunternehmen)			
2234	Transferaufwand an Haushalte und Organisationen ohne Erwerbscharakter	6 900,00	6 900,00	
2235	Transferaufwand an das Ausland			
2236	Investitions- und Tilgungszuschüsse zwischen Unternehmungen und Betrieben der Gebietskörperschaft und der Gebietskörperschaft			
2237	Nicht finanzierungswirksamer Transferaufwand			
224	Finanzaufwand	0,00	0,00	0,00
2241	Zinsen aus Finanzschulden, Finanzierungsleasing, Forderungskauf und derivativen Finanzinstrumenten mit Grundgeschäft			
2242	Zinsen und sonstige Aufwendungen aus derivativen Finanzinstrumenten ohne Grundgeschäft			
2243	Gewinnentnahmen von Unternehmungen und marktbestimmten Betrieben der Gebietskörperschaft (innerhalb der Gebietskörperschaft)			
2244	Sonstiger Finanzaufwand			
2245	Nicht finanzierungswirksamer Finanzaufwand			
22	Summe Aufwendungen	167 200,00	151 200,00	16 000,00
SA0	Saldo (0) Nettoergebnis (21 - 22)	-60 300,00	-60 300,00	0,00
230	Entnahmen von Haushaltsrücklagen	0,00	0,00	0,00
2301	Entnahmen von Haushaltsrücklagen			
240	Zuweisung an Haushaltsrücklagen	0,00	0,00	0,00
2401	Zuweisung an Haushaltsrücklagen			
23	Summe Haushaltsrücklagen	0,00	0,00	0,00
SA00	Nettoergebnis nach Zuweisung und Entnahmen von Haushaltsrücklagen (Saldo 0 +/- SU23)	-60 300,00	-60 300,00	0,00

Unterricht, Erziehung, Sport und Wissenschaft (Gruppe 2)

MVAG	Mittelverwendungs- und -aufbringungsgruppen (1. und 2. Ebene)	VA 2023 inkl. NVA	VA 2023	1. NVA
211	Erträge aus der operativen Verwaltungstätigkeit	54 100,00	271 100,00	-217 000,00
2111	Erträge aus eigenen Abgaben			
2112	Erträge aus Ertragsanteilen			
2113	Erträge aus Gebühren			
2114	Erträge aus Leistungen	41 100,00	41 100,00	
2115	Erträge aus Besitz und wirtschaftlicher Tätigkeit			
2116	Erträge aus Veräußerung und sonstige Erträge	11 800,00	228 800,00	-217 000,00
2117	Nicht finanzierungswirksame operative Erträge	1 200,00	1 200,00	
212	Erträge aus Transfers	13 300,00	13 200,00	100,00
2121	Transferertrag von Trägern des öffentlichen Rechts	12 600,00	12 500,00	100,00
2122	Transferertrag von Beteiligungen			
2123	Transferertrag von Unternehmen (mit Finanzunternehmen)			
2124	Transferertrag von Haushalten und Organisationen ohne Erwerbscharakter			
2125	Transferertrag vom Ausland			
2126	Investitions- und Tilgungszuschüsse zwischen Unternehmungen und Betrieben der Gebietskörperschaft und der Gebietskörperschaft			
2127	Nicht finanzierungswirksamer Transferertrag	700,00	700,00	
213	Finanzerträge	0,00	0,00	0,00
2131	Erträge aus Zinsen			
2132	Erträge aus Zinsen aus derivativen Finanzinstrumenten ohne Grundgeschäft			
2133	Erträge aus Gewinnentnahmen von marktbestimmten Betrieben			
2134	Sonstige Finanzerträge			
2135	Erträge aus Dividenden/Gewinnausschüttungen			
2136	Sonstige nicht finanzierungswirksame Finanzerträge			
21	Summe Erträge	67 400,00	284 300,00	-216 900,00
221	Personalaufwand	169 100,00	169 100,00	0,00
2211	Personalaufwand (Bezüge, Nebengeb., Mehrleistungen)	131 600,00	131 600,00	
2212	Gesetzlicher und freiwilliger Sozialaufwand	35 100,00	35 100,00	
2213	Sonstiger Personalaufwand			
2214	Nicht finanzierungswirksamer Personalaufwand	2 400,00	2 400,00	
222	Sachaufwand (ohne Transferaufwand)	192 000,00	400 900,00	-208 900,00
2221	Gebrauchs- und Verbrauchsgüter, Handelswaren	33 300,00	32 500,00	800,00
2222	Verwaltungs- und Betriebsaufwand	46 900,00	45 400,00	1 500,00

Unterricht, Erziehung, Sport und Wissenschaft (Gruppe 2)

MVAG	Mittelverwendungs- und -aufbringungsgruppen (1. und 2. Ebene)	VA 2023 inkl. NVA	VA 2023	1. NVA
2223	Leasing- und Mietaufwand	1 200,00	1 200,00	
2224	Instandhaltung	15 500,00	10 500,00	5 000,00
2225	Sonstiger Sachaufwand	53 500,00	269 700,00	-216 200,00
2226	Nicht finanzierungswirksamer Sachaufwand	41 600,00	41 600,00	
223	Transferaufwand (laufende Transfers und Kapitaltransfers)	149 700,00	149 700,00	0,00
2231	Transferaufwand an Träger des öffentlichen Rechts	148 200,00	148 200,00	
2232	Transferaufwand an Beteiligungen			
2233	Transferaufwand an Unternehmen (mit Finanzunternehmen)			
2234	Transferaufwand an Haushalte und Organisationen ohne Erwerbscharakter	1 500,00	1 500,00	
2235	Transferaufwand an das Ausland			
2236	Investitions- und Tilgungszuschüsse zwischen Unternehmungen und Betrieben der Gebietskörperschaft und der Gebietskörperschaft			
2237	Nicht finanzierungswirksamer Transferaufwand			
224	Finanzaufwand	0,00	0,00	0,00
2241	Zinsen aus Finanzschulden, Finanzierungsleasing, Forderungskauf und derivativen Finanzinstrumenten mit Grundgeschäft			
2242	Zinsen und sonstige Aufwendungen aus derivativen Finanzinstrumenten ohne Grundgeschäft			
2243	Gewinnentnahmen von Unternehmungen und marktbestimmten Betrieben der Gebietskörperschaft (innerhalb der Gebietskörperschaft)			
2244	Sonstiger Finanzaufwand			
2245	Nicht finanzierungswirksamer Finanzaufwand			
22	Summe Aufwendungen	510 800,00	719 700,00	-208 900,00
SA0	Saldo (0) Nettoergebnis (21 - 22)	-443 400,00	-435 400,00	-8 000,00
230	Entnahmen von Haushaltsrücklagen	638 800,00	183 000,00	455 800,00
2301	Entnahmen von Haushaltsrücklagen	638 800,00	183 000,00	455 800,00
240	Zuweisung an Haushaltsrücklagen	0,00	0,00	0,00
2401	Zuweisung an Haushaltsrücklagen			
23	Summe Haushaltsrücklagen	638 800,00	183 000,00	455 800,00
SA00	Nettoergebnis nach Zuweisung und Entnahmen von Haushaltsrücklagen (Saldo 0 +/- SU23)	195 400,00	-252 400,00	447 800,00

Kunst, Kultur und Kultus (Gruppe 3)

MVAG	Mittelverwendungs- und -aufbringungsgruppen (1. und 2. Ebene)	VA 2023 inkl. NVA	VA 2023	1. NVA
211	Erträge aus der operativen Verwaltungstätigkeit	46 200,00	3 400,00	42 800,00
2111	Erträge aus eigenen Abgaben			
2112	Erträge aus Ertragsanteilen			
2113	Erträge aus Gebühren			
2114	Erträge aus Leistungen	3 900,00	3 100,00	800,00
2115	Erträge aus Besitz und wirtschaftlicher Tätigkeit			
2116	Erträge aus Veräußerung und sonstige Erträge	42 300,00	300,00	42 000,00
2117	Nicht finanzierungswirksame operative Erträge			
212	Erträge aus Transfers	3 700,00	0,00	3 700,00
2121	Transferertrag von Trägern des öffentlichen Rechts	3 700,00		3 700,00
2122	Transferertrag von Beteiligungen			
2123	Transferertrag von Unternehmen (mit Finanzunternehmen)			
2124	Transferertrag von Haushalten und Organisationen ohne Erwerbscharakter			
2125	Transferertrag vom Ausland			
2126	Investitions- und Tilgungszuschüsse zwischen Unternehmungen und Betrieben der Gebietskörperschaft und der Gebietskörperschaft			
2127	Nicht finanzierungswirksamer Transferertrag			
213	Finanzerträge	0,00	0,00	0,00
2131	Erträge aus Zinsen			
2132	Erträge aus Zinsen aus derivativen Finanzinstrumenten ohne Grundgeschäft			
2133	Erträge aus Gewinnentnahmen von marktbestimmten Betrieben			
2134	Sonstige Finanzerträge			
2135	Erträge aus Dividenden/Gewinnausschüttungen			
2136	Sonstige nicht finanzierungswirksame Finanzerträge			
21	Summe Erträge	49 900,00	3 400,00	46 500,00
221	Personalaufwand	0,00	0,00	0,00
2211	Personalaufwand (Bezüge, Nebengeb., Mehrleistungen)			
2212	Gesetzlicher und freiwilliger Sozialaufwand			
2213	Sonstiger Personalaufwand			
2214	Nicht finanzierungswirksamer Personalaufwand			
222	Sachaufwand (ohne Transferaufwand)	162 200,00	107 500,00	54 700,00
2221	Gebrauchs- und Verbrauchsgüter, Handelswaren			
2222	Verwaltungs- und Betriebsaufwand	4 800,00	4 400,00	400,00

1. Nachtragsvoranschlag 2023

NVA Ergebnishaushalt Bereichsbudget 1. und 2. Ebene (Anlage 1a)

Stadtgemeinde Allentsteig

Kunst, Kultur und Kultus (Gruppe 3)

MVAG	Mittelverwendungs- und -aufbringungsgruppen (1. und 2. Ebene)	VA 2023 inkl. NVA	VA 2023	1. NVA
2223	Leasing- und Mietaufwand			
2224	Instandhaltung	3 100,00	1 800,00	1 300,00
2225	Sonstiger Sachaufwand	141 000,00	88 000,00	53 000,00
2226	Nicht finanzierungswirksamer Sachaufwand	13 300,00	13 300,00	
223	Transferaufwand (laufende Transfers und Kapitaltransfers)	41 100,00	39 600,00	1 500,00
2231	Transferaufwand an Träger des öffentlichen Rechts	37 900,00	37 900,00	
2232	Transferaufwand an Beteiligungen			
2233	Transferaufwand an Unternehmen (mit Finanzunternehmen)			
2234	Transferaufwand an Haushalte und Organisationen ohne Erwerbscharakter	3 200,00	1 700,00	1 500,00
2235	Transferaufwand an das Ausland			
2236	Investitions- und Tilgungszuschüsse zwischen Unternehmungen und Betrieben der Gebietskörperschaft und der Gebietskörperschaft			
2237	Nicht finanzierungswirksamer Transferaufwand			
224	Finanzaufwand	0,00	0,00	0,00
2241	Zinsen aus Finanzschulden, Finanzierungsleasing, Forderungskauf und derivativen Finanzinstrumenten mit Grundgeschäft			
2242	Zinsen und sonstige Aufwendungen aus derivativen Finanzinstrumenten ohne Grundgeschäft			
2243	Gewinnentnahmen von Unternehmungen und marktbestimmten Betrieben der Gebietskörperschaft (innerhalb der Gebietskörperschaft)			
2244	Sonstiger Finanzaufwand			
2245	Nicht finanzierungswirksamer Finanzaufwand			
22	Summe Aufwendungen	203 300,00	147 100,00	56 200,00
SA0	Saldo (0) Nettoergebnis (21 - 22)	-153 400,00	-143 700,00	-9 700,00
230	Entnahmen von Haushaltsrücklagen	0,00	0,00	0,00
2301	Entnahmen von Haushaltsrücklagen			
240	Zuweisung an Haushaltsrücklagen	0,00	0,00	0,00
2401	Zuweisung an Haushaltsrücklagen			
23	Summe Haushaltsrücklagen	0,00	0,00	0,00
SA00	Nettoergebnis nach Zuweisung und Entnahmen von Haushaltsrücklagen (Saldo 0 +/- SU23)	-153 400,00	-143 700,00	-9 700,00

Soziale Wohlfahrt und Wohnbauförderung (Gruppe 4)

MVAG	Mittelverwendungs- und -aufbringungsgruppen (1. und 2. Ebene)	VA 2023 inkl. NVA	VA 2023	1. NVA
211	Erträge aus der operativen Verwaltungstätigkeit	0,00	0,00	0,00
2111	Erträge aus eigenen Abgaben			
2112	Erträge aus Ertragsanteilen			
2113	Erträge aus Gebühren			
2114	Erträge aus Leistungen			
2115	Erträge aus Besitz und wirtschaftlicher Tätigkeit			
2116	Erträge aus Veräußerung und sonstige Erträge			
2117	Nicht finanzierungswirksame operative Erträge			
212	Erträge aus Transfers	0,00	0,00	0,00
2121	Transferertrag von Trägern des öffentlichen Rechts			
2122	Transferertrag von Beteiligungen			
2123	Transferertrag von Unternehmen (mit Finanzunternehmen)			
2124	Transferertrag von Haushalten und Organisationen ohne Erwerbscharakter			
2125	Transferertrag vom Ausland			
2126	Investitions- und Tilgungszuschüsse zwischen Unternehmungen und Betrieben der Gebietskörperschaft und der Gebietskörperschaft			
2127	Nicht finanzierungswirksamer Transferertrag			
213	Finanzerträge	0,00	0,00	0,00
2131	Erträge aus Zinsen			
2132	Erträge aus Zinsen aus derivativen Finanzinstrumenten ohne Grundgeschäft			
2133	Erträge aus Gewinnentnahmen von marktbestimmten Betrieben			
2134	Sonstige Finanzerträge			
2135	Erträge aus Dividenden/Gewinnausschüttungen			
2136	Sonstige nicht finanzierungswirksame Finanzerträge			
21	Summe Erträge	0,00	0,00	0,00
221	Personalaufwand	0,00	0,00	0,00
2211	Personalaufwand (Bezüge, Nebengeb., Mehrleistungen)			
2212	Gesetzlicher und freiwilliger Sozialaufwand			
2213	Sonstiger Personalaufwand			
2214	Nicht finanzierungswirksamer Personalaufwand			
222	Sachaufwand (ohne Transferaufwand)	1 500,00	1 500,00	0,00
2221	Gebrauchs- und Verbrauchsgüter, Handelswaren	1 500,00	1 500,00	
2222	Verwaltungs- und Betriebsaufwand			

Soziale Wohlfahrt und Wohnbauförderung (Gruppe 4)

MVAG	Mittelverwendungs- und -aufbringungsgruppen (1. und 2. Ebene)	VA 2023 inkl. NVA	VA 2023	1. NVA
2223	Leasing- und Mietaufwand			
2224	Instandhaltung			
2225	Sonstiger Sachaufwand			
2226	Nicht finanzierungswirksamer Sachaufwand			
223	Transferaufwand (laufende Transfers und Kapitaltransfers)	455 000,00	455 000,00	0,00
2231	Transferaufwand an Träger des öffentlichen Rechts	335 000,00	335 000,00	
2232	Transferaufwand an Beteiligungen			
2233	Transferaufwand an Unternehmen (mit Finanzunternehmen)			
2234	Transferaufwand an Haushalte und Organisationen ohne Erwerbscharakter	120 000,00	120 000,00	
2235	Transferaufwand an das Ausland			
2236	Investitions- und Tilgungszuschüsse zwischen Unternehmungen und Betrieben der Gebietskörperschaft und der Gebietskörperschaft			
2237	Nicht finanzierungswirksamer Transferaufwand			
224	Finanzaufwand	0,00	0,00	0,00
2241	Zinsen aus Finanzschulden, Finanzierungsleasing, Forderungskauf und derivativen Finanzinstrumenten mit Grundgeschäft			
2242	Zinsen und sonstige Aufwendungen aus derivativen Finanzinstrumenten ohne Grundgeschäft			
2243	Gewinnentnahmen von Unternehmungen und marktbestimmten Betrieben der Gebietskörperschaft (innerhalb der Gebietskörperschaft)			
2244	Sonstiger Finanzaufwand			
2245	Nicht finanzierungswirksamer Finanzaufwand			
22	Summe Aufwendungen	456 500,00	456 500,00	0,00
SA0	Saldo (0) Nettoergebnis (21 - 22)	-456 500,00	-456 500,00	0,00
230	Entnahmen von Haushaltsrücklagen	0,00	0,00	0,00
2301	Entnahmen von Haushaltsrücklagen			
240	Zuweisung an Haushaltsrücklagen	0,00	0,00	0,00
2401	Zuweisung an Haushaltsrücklagen			
23	Summe Haushaltsrücklagen	0,00	0,00	0,00
SA00	Nettoergebnis nach Zuweisung und Entnahmen von Haushaltsrücklagen (Saldo 0 +/- SU23)	-456 500,00	-456 500,00	0,00

Gesundheit (Gruppe 5)

MVAG	Mittelverwendungs- und -aufbringungsgruppen (1. und 2. Ebene)	VA 2023 inkl. NVA	VA 2023	1. NVA
211	Erträge aus der operativen Verwaltungstätigkeit	5 300,00	5 000,00	300,00
2111	Erträge aus eigenen Abgaben			
2112	Erträge aus Ertragsanteilen			
2113	Erträge aus Gebühren	1 200,00	1 200,00	
2114	Erträge aus Leistungen	1 600,00	1 600,00	
2115	Erträge aus Besitz und wirtschaftlicher Tätigkeit			
2116	Erträge aus Veräußerung und sonstige Erträge	500,00	200,00	300,00
2117	Nicht finanzierungswirksame operative Erträge	2 000,00	2 000,00	
212	Erträge aus Transfers	2 600,00	2 600,00	0,00
2121	Transferertrag von Trägern des öffentlichen Rechts	2 200,00	2 200,00	
2122	Transferertrag von Beteiligungen			
2123	Transferertrag von Unternehmen (mit Finanzunternehmen)			
2124	Transferertrag von Haushalten und Organisationen ohne Erwerbscharakter	100,00	100,00	
2125	Transferertrag vom Ausland			
2126	Investitions- und Tilgungszuschüsse zwischen Unternehmungen und Betrieben der Gebietskörperschaft und der Gebietskörperschaft			
2127	Nicht finanzierungswirksamer Transferertrag	300,00	300,00	
213	Finanzerträge	0,00	0,00	0,00
2131	Erträge aus Zinsen			
2132	Erträge aus Zinsen aus derivativen Finanzinstrumenten ohne Grundgeschäft			
2133	Erträge aus Gewinnentnahmen von marktbestimmten Betrieben			
2134	Sonstige Finanzerträge			
2135	Erträge aus Dividenden/Gewinnausschüttungen			
2136	Sonstige nicht finanzierungswirksame Finanzerträge			
21	Summe Erträge	7 900,00	7 600,00	300,00
221	Personalaufwand	600,00	600,00	0,00
2211	Personalaufwand (Bezüge, Nebengeb., Mehrleistungen)			
2212	Gesetzlicher und freiwilliger Sozialaufwand	600,00	600,00	
2213	Sonstiger Personalaufwand			
2214	Nicht finanzierungswirksamer Personalaufwand			
222	Sachaufwand (ohne Transferaufwand)	15 900,00	15 600,00	300,00
2221	Gebrauchs- und Verbrauchsgüter, Handelswaren			
2222	Verwaltungs- und Betriebsaufwand	500,00	500,00	

1. Nachtragsvoranschlag 2023

NVA Ergebnishaushalt Bereichsbudget 1. und 2. Ebene (Anlage 1a)

Stadtgemeinde Allentsteig

Gesundheit (Gruppe 5)

MVAG	Mittelverwendungs- und -aufbringungsgruppen (1. und 2. Ebene)	VA 2023 inkl. NVA	VA 2023	1. NVA
2223	Leasing- und Mietaufwand			
2224	Instandhaltung	300,00		300,00
2225	Sonstiger Sachaufwand	14 500,00	14 500,00	
2226	Nicht finanzierungswirksamer Sachaufwand	600,00	600,00	
223	Transferaufwand (laufende Transfers und Kapitaltransfers)	527 800,00	515 600,00	12 200,00
2231	Transferaufwand an Träger des öffentlichen Rechts	509 900,00	509 300,00	600,00
2232	Transferaufwand an Beteiligungen			
2233	Transferaufwand an Unternehmen (mit Finanzunternehmen)			
2234	Transferaufwand an Haushalte und Organisationen ohne Erwerbscharakter	17 900,00	6 300,00	11 600,00
2235	Transferaufwand an das Ausland			
2236	Investitions- und Tilgungszuschüsse zwischen Unternehmungen und Betrieben der Gebietskörperschaft und der Gebietskörperschaft			
2237	Nicht finanzierungswirksamer Transferaufwand			
224	Finanzaufwand	0,00	0,00	0,00
2241	Zinsen aus Finanzschulden, Finanzierungsleasing, Forderungskauf und derivativen Finanzinstrumenten mit Grundgeschäft			
2242	Zinsen und sonstige Aufwendungen aus derivativen Finanzinstrumenten ohne Grundgeschäft			
2243	Gewinnentnahmen von Unternehmungen und marktbestimmten Betrieben der Gebietskörperschaft (innerhalb der Gebietskörperschaft)			
2244	Sonstiger Finanzaufwand			
2245	Nicht finanzierungswirksamer Finanzaufwand			
22	Summe Aufwendungen	544 300,00	531 800,00	12 500,00
SA0	Saldo (0) Nettoergebnis (21 - 22)	-536 400,00	-524 200,00	-12 200,00
230	Entnahmen von Haushaltsrücklagen	0,00	0,00	0,00
2301	Entnahmen von Haushaltsrücklagen			
240	Zuweisung an Haushaltsrücklagen	0,00	0,00	0,00
2401	Zuweisung an Haushaltsrücklagen			
23	Summe Haushaltsrücklagen	0,00	0,00	0,00
SA00	Nettoergebnis nach Zuweisung und Entnahmen von Haushaltsrücklagen (Saldo 0 +/- SU23)	-536 400,00	-524 200,00	-12 200,00

Straßen- und Wasserbau, Verkehr (Gruppe 6)

MVAG	Mittelverwendungs- und -aufbringungsgruppen (1. und 2. Ebene)	VA 2023 inkl. NVA	VA 2023	1. NVA
211	Erträge aus der operativen Verwaltungstätigkeit	204 100,00	74 300,00	129 800,00
2111	Erträge aus eigenen Abgaben			
2112	Erträge aus Ertragsanteilen			
2113	Erträge aus Gebühren			
2114	Erträge aus Leistungen	100,00	100,00	
2115	Erträge aus Besitz und wirtschaftlicher Tätigkeit			
2116	Erträge aus Veräußerung und sonstige Erträge	204 000,00	74 200,00	129 800,00
2117	Nicht finanzierungswirksame operative Erträge			
212	Erträge aus Transfers	184 200,00	182 500,00	1 700,00
2121	Transferertrag von Trägern des öffentlichen Rechts	177 700,00	176 000,00	1 700,00
2122	Transferertrag von Beteiligungen			
2123	Transferertrag von Unternehmen (mit Finanzunternehmen)			
2124	Transferertrag von Haushalten und Organisationen ohne Erwerbscharakter	2 000,00	2 000,00	
2125	Transferertrag vom Ausland			
2126	Investitions- und Tilgungszuschüsse zwischen Unternehmungen und Betrieben der Gebietskörperschaft und der Gebietskörperschaft			
2127	Nicht finanzierungswirksamer Transferertrag	4 500,00	4 500,00	
213	Finanzerträge	0,00	0,00	0,00
2131	Erträge aus Zinsen			
2132	Erträge aus Zinsen aus derivativen Finanzinstrumenten ohne Grundgeschäft			
2133	Erträge aus Gewinnentnahmen von marktbestimmten Betrieben			
2134	Sonstige Finanzerträge			
2135	Erträge aus Dividenden/Gewinnausschüttungen			
2136	Sonstige nicht finanzierungswirksame Finanzerträge			
21	Summe Erträge	388 300,00	256 800,00	131 500,00
221	Personalaufwand	0,00	0,00	0,00
2211	Personalaufwand (Bezüge, Nebengeb., Mehrleistungen)			
2212	Gesetzlicher und freiwilliger Sozialaufwand			
2213	Sonstiger Personalaufwand			
2214	Nicht finanzierungswirksamer Personalaufwand			
222	Sachaufwand (ohne Transferaufwand)	448 800,00	305 200,00	143 600,00
2221	Gebrauchs- und Verbrauchsgüter, Handelswaren			
2222	Verwaltungs- und Betriebsaufwand			

1. Nachtragsvoranschlag 2023

NVA Ergebnishaushalt Bereichsbudget 1. und 2. Ebene (Anlage 1a)

Stadtgemeinde Allentsteig

Straßen- und Wasserbau, Verkehr (Gruppe 6)

MVAG	Mittelverwendungs- und -aufbringungsgruppen (1. und 2. Ebene)	VA 2023 inkl. NVA	VA 2023	1. NVA
2223	Leasing- und Mietaufwand			
2224	Instandhaltung	500,00	300,00	200,00
2225	Sonstiger Sachaufwand	230 200,00	98 000,00	132 200,00
2226	Nicht finanzierungswirksamer Sachaufwand	218 100,00	206 900,00	11 200,00
223	Transferaufwand (laufende Transfers und Kapitaltransfers)	300,00	300,00	0,00
2231	Transferaufwand an Träger des öffentlichen Rechts	300,00	300,00	
2232	Transferaufwand an Beteiligungen			
2233	Transferaufwand an Unternehmen (mit Finanzunternehmen)			
2234	Transferaufwand an Haushalte und Organisationen ohne Erwerbscharakter			
2235	Transferaufwand an das Ausland			
2236	Investitions- und Tilgungszuschüsse zwischen Unternehmungen und Betrieben der Gebietskörperschaft und der Gebietskörperschaft			
2237	Nicht finanzierungswirksamer Transferaufwand			
224	Finanzaufwand	0,00	0,00	0,00
2241	Zinsen aus Finanzschulden, Finanzierungsleasing, Forderungskauf und derivativen Finanzinstrumenten mit Grundgeschäft			
2242	Zinsen und sonstige Aufwendungen aus derivativen Finanzinstrumenten ohne Grundgeschäft			
2243	Gewinnentnahmen von Unternehmungen und marktbestimmten Betrieben der Gebietskörperschaft (innerhalb der Gebietskörperschaft)			
2244	Sonstiger Finanzaufwand			
2245	Nicht finanzierungswirksamer Finanzaufwand			
22	Summe Aufwendungen	449 100,00	305 500,00	143 600,00
SA0	Saldo (0) Nettoergebnis (21 - 22)	-60 800,00	-48 700,00	-12 100,00
230	Entnahmen von Haushaltsrücklagen	0,00	0,00	0,00
2301	Entnahmen von Haushaltsrücklagen			
240	Zuweisung an Haushaltsrücklagen	0,00	0,00	0,00
2401	Zuweisung an Haushaltsrücklagen			
23	Summe Haushaltsrücklagen	0,00	0,00	0,00
SA00	Nettoergebnis nach Zuweisung und Entnahmen von Haushaltsrücklagen (Saldo 0 +/- SU23)	-60 800,00	-48 700,00	-12 100,00

Wirtschaftsförderung (Gruppe 7)

MVAG	Mittelverwendungs- und -aufbringungsgruppen (1. und 2. Ebene)	VA 2023 inkl. NVA	VA 2023	1. NVA
211	Erträge aus der operativen Verwaltungstätigkeit	13 300,00	6 500,00	6 800,00
2111	Erträge aus eigenen Abgaben			
2112	Erträge aus Ertragsanteilen			
2113	Erträge aus Gebühren			
2114	Erträge aus Leistungen	2 600,00	2 000,00	600,00
2115	Erträge aus Besitz und wirtschaftlicher Tätigkeit			
2116	Erträge aus Veräußerung und sonstige Erträge	10 700,00	4 500,00	6 200,00
2117	Nicht finanzierungswirksame operative Erträge			
212	Erträge aus Transfers	2 800,00	2 800,00	0,00
2121	Transferertrag von Trägern des öffentlichen Rechts	2 800,00	2 800,00	
2122	Transferertrag von Beteiligungen			
2123	Transferertrag von Unternehmen (mit Finanzunternehmen)			
2124	Transferertrag von Haushalten und Organisationen ohne Erwerbscharakter			
2125	Transferertrag vom Ausland			
2126	Investitions- und Tilgungszuschüsse zwischen Unternehmungen und Betrieben der Gebietskörperschaft und der Gebietskörperschaft			
2127	Nicht finanzierungswirksamer Transferertrag			
213	Finanzerträge	0,00	0,00	0,00
2131	Erträge aus Zinsen			
2132	Erträge aus Zinsen aus derivativen Finanzinstrumenten ohne Grundgeschäft			
2133	Erträge aus Gewinnentnahmen von marktbestimmten Betrieben			
2134	Sonstige Finanzerträge			
2135	Erträge aus Dividenden/Gewinnausschüttungen			
2136	Sonstige nicht finanzierungswirksame Finanzerträge			
21	Summe Erträge	16 100,00	9 300,00	6 800,00
221	Personalaufwand	0,00	0,00	0,00
2211	Personalaufwand (Bezüge, Nebengeb., Mehrleistungen)			
2212	Gesetzlicher und freiwilliger Sozialaufwand			
2213	Sonstiger Personalaufwand			
2214	Nicht finanzierungswirksamer Personalaufwand			
222	Sachaufwand (ohne Transferaufwand)	142 100,00	99 600,00	42 500,00
2221	Gebrauchs- und Verbrauchsgüter, Handelswaren			
2222	Verwaltungs- und Betriebsaufwand	1 800,00	1 800,00	

1. Nachtragsvoranschlag 2023

NVA Ergebnishaushalt Bereichsbudget 1. und 2. Ebene (Anlage 1a)

Stadtgemeinde Allentsteig

Wirtschaftsförderung (Gruppe 7)

MVAG	Mittelverwendungs- und -aufbringungsgruppen (1. und 2. Ebene)	VA 2023 inkl. NVA	VA 2023	1. NVA
2223	Leasing- und Mietaufwand			
2224	Instandhaltung			
2225	Sonstiger Sachaufwand	17 300,00	10 800,00	6 500,00
2226	Nicht finanzierungswirksamer Sachaufwand	123 000,00	87 000,00	36 000,00
223	Transferaufwand (laufende Transfers und Kapitaltransfers)	2 100,00	2 100,00	0,00
2231	Transferaufwand an Träger des öffentlichen Rechts			
2232	Transferaufwand an Beteiligungen			
2233	Transferaufwand an Unternehmen (mit Finanzunternehmen)	2 000,00	2 000,00	
2234	Transferaufwand an Haushalte und Organisationen ohne Erwerbscharakter	100,00	100,00	
2235	Transferaufwand an das Ausland			
2236	Investitions- und Tilgungszuschüsse zwischen Unternehmungen und Betrieben der Gebietskörperschaft und der Gebietskörperschaft			
2237	Nicht finanzierungswirksamer Transferaufwand			
224	Finanzaufwand	0,00	0,00	0,00
2241	Zinsen aus Finanzschulden, Finanzierungsleasing, Forderungskauf und derivativen Finanzinstrumenten mit Grundgeschäft			
2242	Zinsen und sonstige Aufwendungen aus derivativen Finanzinstrumenten ohne Grundgeschäft			
2243	Gewinnentnahmen von Unternehmungen und marktbestimmten Betrieben der Gebietskörperschaft (innerhalb der Gebietskörperschaft)			
2244	Sonstiger Finanzaufwand			
2245	Nicht finanzierungswirksamer Finanzaufwand			
22	Summe Aufwendungen	144 200,00	101 700,00	42 500,00
SA0	Saldo (0) Nettoergebnis (21 - 22)	-128 100,00	-92 400,00	-35 700,00
230	Entnahmen von Haushaltsrücklagen	0,00	0,00	0,00
2301	Entnahmen von Haushaltsrücklagen			
240	Zuweisung an Haushaltsrücklagen	0,00	0,00	0,00
2401	Zuweisung an Haushaltsrücklagen			
23	Summe Haushaltsrücklagen	0,00	0,00	0,00
SA00	Nettoergebnis nach Zuweisung und Entnahmen von Haushaltsrücklagen (Saldo 0 +/- SU23)	-128 100,00	-92 400,00	-35 700,00

Dienstleistungen (Gruppe 8)

MVAG	Mittelverwendungs- und -aufbringungsgruppen (1. und 2. Ebene)	VA 2023 inkl. NVA	VA 2023	1. NVA
211	Erträge aus der operativen Verwaltungstätigkeit	1 233 900,00	1 204 300,00	29 600,00
2111	Erträge aus eigenen Abgaben			
2112	Erträge aus Ertragsanteilen			
2113	Erträge aus Gebühren	651 400,00	651 400,00	
2114	Erträge aus Leistungen	211 500,00	208 800,00	2 700,00
2115	Erträge aus Besitz und wirtschaftlicher Tätigkeit	252 700,00	252 500,00	200,00
2116	Erträge aus Veräußerung und sonstige Erträge	118 200,00	91 500,00	26 700,00
2117	Nicht finanzierungswirksame operative Erträge	100,00	100,00	
212	Erträge aus Transfers	84 900,00	83 900,00	1 000,00
2121	Transferertrag von Trägern des öffentlichen Rechts	11 800,00	10 800,00	1 000,00
2122	Transferertrag von Beteiligungen			
2123	Transferertrag von Unternehmen (mit Finanzunternehmen)			
2124	Transferertrag von Haushalten und Organisationen ohne Erwerbscharakter			
2125	Transferertrag vom Ausland			
2126	Investitions- und Tilgungszuschüsse zwischen Unternehmungen und Betrieben der Gebietskörperschaft und der Gebietskörperschaft			
2127	Nicht finanzierungswirksamer Transferertrag	73 100,00	73 100,00	
213	Finanzerträge	0,00	0,00	0,00
2131	Erträge aus Zinsen			
2132	Erträge aus Zinsen aus derivativen Finanzinstrumenten ohne Grundgeschäft			
2133	Erträge aus Gewinnentnahmen von marktbestimmten Betrieben			
2134	Sonstige Finanzerträge			
2135	Erträge aus Dividenden/Gewinnausschüttungen			
2136	Sonstige nicht finanzierungswirksame Finanzerträge			
21	Summe Erträge	1 318 800,00	1 288 200,00	30 600,00
221	Personalaufwand	477 600,00	477 600,00	0,00
2211	Personalaufwand (Bezüge, Nebengeb., Mehrleistungen)	378 600,00	378 600,00	
2212	Gesetzlicher und freiwilliger Sozialaufwand	94 400,00	94 400,00	
2213	Sonstiger Personalaufwand			
2214	Nicht finanzierungswirksamer Personalaufwand	4 600,00	4 600,00	
222	Sachaufwand (ohne Transferaufwand)	1 126 700,00	1 033 200,00	93 500,00
2221	Gebrauchs- und Verbrauchsgüter, Handelswaren	135 100,00	126 500,00	8 600,00
2222	Verwaltungs- und Betriebsaufwand	104 400,00	97 000,00	7 400,00

1. Nachtragsvoranschlag 2023

NVA Ergebnishaushalt Bereichsbudget 1. und 2. Ebene (Anlage 1a)

Stadtgemeinde Allentsteig

Dienstleistungen (Gruppe 8)

MVAG	Mittelverwendungs- und -aufbringungsgruppen (1. und 2. Ebene)	VA 2023 inkl. NVA	VA 2023	1. NVA
2223	Leasing- und Mietaufwand			
2224	Instandhaltung	173 400,00	128 400,00	45 000,00
2225	Sonstiger Sachaufwand	302 900,00	277 700,00	25 200,00
2226	Nicht finanzierungswirksamer Sachaufwand	410 900,00	403 600,00	7 300,00
223	Transferaufwand (laufende Transfers und Kapitaltransfers)	4 300,00	2 800,00	1 500,00
2231	Transferaufwand an Träger des öffentlichen Rechts			
2232	Transferaufwand an Beteiligungen			
2233	Transferaufwand an Unternehmen (mit Finanzunternehmen)			
2234	Transferaufwand an Haushalte und Organisationen ohne Erwerbscharakter	4 300,00	2 800,00	1 500,00
2235	Transferaufwand an das Ausland			
2236	Investitions- und Tilgungszuschüsse zwischen Unternehmungen und Betrieben der Gebietskörperschaft und der Gebietskörperschaft			
2237	Nicht finanzierungswirksamer Transferaufwand			
224	Finanzaufwand	140 000,00	143 800,00	-3 800,00
2241	Zinsen aus Finanzschulden, Finanzierungsleasing, Forderungskauf und derivativen Finanzinstrumenten mit Grundgeschäft	140 000,00	143 800,00	-3 800,00
2242	Zinsen und sonstige Aufwendungen aus derivativen Finanzinstrumenten ohne Grundgeschäft			
2243	Gewinnentnahmen von Unternehmungen und marktbestimmten Betrieben der Gebietskörperschaft (innerhalb der Gebietskörperschaft)			
2244	Sonstiger Finanzaufwand			
2245	Nicht finanzierungswirksamer Finanzaufwand			
22	Summe Aufwendungen	1 748 600,00	1 657 400,00	91 200,00
SA0	Saldo (0) Nettoergebnis (21 - 22)	-429 800,00	-369 200,00	-60 600,00
230	Entnahmen von Haushaltsrücklagen	515 000,00	515 000,00	0,00
2301	Entnahmen von Haushaltsrücklagen	515 000,00	515 000,00	
240	Zuweisung an Haushaltsrücklagen	193 500,00	193 500,00	0,00
2401	Zuweisung an Haushaltsrücklagen	193 500,00	193 500,00	
23	Summe Haushaltsrücklagen	321 500,00	321 500,00	0,00
SA00	Nettoergebnis nach Zuweisung und Entnahmen von Haushaltsrücklagen (Saldo 0 +/- SU23)	-108 300,00	-47 700,00	-60 600,00

Finanzwirtschaft (Gruppe 9)

MVAG	Mittelverwendungs- und -aufbringungsgruppen (1. und 2. Ebene)	VA 2023 inkl. NVA	VA 2023	1. NVA
211	Erträge aus der operativen Verwaltungstätigkeit	2 517 700,00	2 266 500,00	251 200,00
2111	Erträge aus eigenen Abgaben	760 900,00	464 900,00	296 000,00
2112	Erträge aus Ertragsanteilen	1 748 200,00	1 793 000,00	-44 800,00
2113	Erträge aus Gebühren			
2114	Erträge aus Leistungen	600,00	600,00	
2115	Erträge aus Besitz und wirtschaftlicher Tätigkeit			
2116	Erträge aus Veräußerung und sonstige Erträge	8 000,00	8 000,00	
2117	Nicht finanzierungswirksame operative Erträge			
212	Erträge aus Transfers	303 800,00	295 600,00	8 200,00
2121	Transferertrag von Trägern des öffentlichen Rechts	303 800,00	295 600,00	8 200,00
2122	Transferertrag von Beteiligungen			
2123	Transferertrag von Unternehmen (mit Finanzunternehmen)			
2124	Transferertrag von Haushalten und Organisationen ohne Erwerbscharakter			
2125	Transferertrag vom Ausland			
2126	Investitions- und Tilgungszuschüsse zwischen Unternehmungen und Betrieben der Gebietskörperschaft und der Gebietskörperschaft			
2127	Nicht finanzierungswirksamer Transferertrag			
213	Finanzerträge	17 000,00	1 000,00	16 000,00
2131	Erträge aus Zinsen	17 000,00	1 000,00	16 000,00
2132	Erträge aus Zinsen aus derivativen Finanzinstrumenten ohne Grundgeschäft			
2133	Erträge aus Gewinnentnahmen von marktbestimmten Betrieben			
2134	Sonstige Finanzerträge			
2135	Erträge aus Dividenden/Gewinnausschüttungen			
2136	Sonstige nicht finanzierungswirksame Finanzerträge			
21	Summe Erträge	2 838 500,00	2 563 100,00	275 400,00
221	Personalaufwand	0,00	0,00	0,00
2211	Personalaufwand (Bezüge, Nebengeb., Mehrleistungen)			
2212	Gesetzlicher und freiwilliger Sozialaufwand			
2213	Sonstiger Personalaufwand			
2214	Nicht finanzierungswirksamer Personalaufwand			
222	Sachaufwand (ohne Transferaufwand)	5 500,00	2 000,00	3 500,00
2221	Gebrauchs- und Verbrauchsgüter, Handelswaren			
2222	Verwaltungs- und Betriebsaufwand			

Finanzwirtschaft (Gruppe 9)

MVAG	Mittelverwendungs- und -aufbringungsgruppen (1. und 2. Ebene)	VA 2023 inkl. NVA	VA 2023	1. NVA
2223	Leasing- und Mietaufwand			
2224	Instandhaltung			
2225	Sonstiger Sachaufwand	5 500,00	2 000,00	3 500,00
2226	Nicht finanzierungswirksamer Sachaufwand			
223	Transferaufwand (laufende Transfers und Kapitaltransfers)	0,00	0,00	0,00
2231	Transferaufwand an Träger des öffentlichen Rechts			
2232	Transferaufwand an Beteiligungen			
2233	Transferaufwand an Unternehmen (mit Finanzunternehmen)			
2234	Transferaufwand an Haushalte und Organisationen ohne Erwerbscharakter			
2235	Transferaufwand an das Ausland			
2236	Investitions- und Tilgungszuschüsse zwischen Unternehmungen und Betrieben der Gebietskörperschaft und der Gebietskörperschaft			
2237	Nicht finanzierungswirksamer Transferaufwand			
224	Finanzaufwand	2 800,00	2 800,00	0,00
2241	Zinsen aus Finanzschulden, Finanzierungsleasing, Forderungskauf und derivativen Finanzinstrumenten mit Grundgeschäft	100,00	100,00	
2242	Zinsen und sonstige Aufwendungen aus derivativen Finanzinstrumenten ohne Grundgeschäft			
2243	Gewinnentnahmen von Unternehmungen und marktbestimmten Betrieben der Gebietskörperschaft (innerhalb der Gebietskörperschaft)			
2244	Sonstiger Finanzaufwand	2 700,00	2 700,00	
2245	Nicht finanzierungswirksamer Finanzaufwand			
22	Summe Aufwendungen	8 300,00	4 800,00	3 500,00
SA0	Saldo (0) Nettoergebnis (21 - 22)	2 830 200,00	2 558 300,00	271 900,00
230	Entnahmen von Haushaltsrücklagen	0,00	0,00	0,00
2301	Entnahmen von Haushaltsrücklagen			
240	Zuweisung an Haushaltsrücklagen	0,00	0,00	0,00
2401	Zuweisung an Haushaltsrücklagen			
23	Summe Haushaltsrücklagen	0,00	0,00	0,00
SA00	Nettoergebnis nach Zuweisung und Entnahmen von Haushaltsrücklagen (Saldo 0 +/- SU23)	2 830 200,00	2 558 300,00	271 900,00

Haushaltspotential des Rechnungsabschlusses 2022

Rechnungsabschluss 2022

Stadtgemeinde Allentsteig

Haushaltspotential (aufbauend auf der Ergebnisrechnung)

MVAG	Mittelverwendungs- und -aufbringungsgruppen	Mittelaufbringung	Mittelverwendung	Saldo
211	Erträge aus der operativen Verwaltungstätigkeit	3 642 705,60		
212	Erträge aus Transfers	998 799,80		
213	Finanzerträge	877,97		
Summe Erträge (SU 21)		4 642 383,37		
2117	Nicht finanzierungswirksame operative Erträge (Auflösung von Rückstellungen und Aktivierte Eigenleistungen)	-21 502,69		
2127	Nicht finanzierungswirksamer Transferertrag (Auflösung von Investitionszuschüssen)	-80 759,53		
2136	Sonstige nicht finanzierungswirksame Finanzerträge (Auflösung von RS Bewertung von Beteiligungen und aktiven Finanzinstrumenten)			
Nicht finanzwirksame Erträge		-102 262,22		
Finanzwirksame Erträge		4 540 121,15		
221	Personalaufwand		903 727,39	
222	Sachaufwand (ohne Transferaufwand)		1 939 278,31	
223	Transferaufwand (laufende Transfers und Kapitaltransfers)		1 216 373,47	
224	Finanzaufwand		58 159,26	
Summe Aufwendungen (SU 22)			4 117 538,43	
2214	Nicht finanzierungswirksamer Personalaufwand (Dotierung RS für Abfertigungen, Jubiläum u. nicht konsumierte Urlaube)		-16 913,23	
2226	Nicht finanzierungswirksamer Sachaufwand (inkl. Abschreibungen, Dotierung von RS Prozess, ausstehende Rechnungen)		-890 399,25	
2237	Nicht finanzierungswirksamer Transferaufwand (Dotierungen von RS f. Pensionen)			
2245	Nicht finanzierungswirksamer Finanzaufwand (Wertberichtigungen zu Finanzinstrumenten, Aufwendungen aus der Bewertung von Beteiligungen)			
Nicht finanzwirksame Aufwendungen			-907 312,48	
Finanzwirksame Aufwendungen			3 210 225,95	
Finanzwirksames Ergebnis		4 540 121,15	3 210 225,95	1 329 895,20

Rechnungsabschluss 2022

Stadtgemeinde Allentsteig

Haushaltspotential (aufbauend auf der Ergebnisrechnung)

MVAG	Mittelverwendungs- und -aufbringungsgruppen	Mittelaufbringung	Mittelverwendung	Saldo
332	Einzahlungen aus der Rückzahlung von Darlehen sowie gewährten Vorschüssen (ohne 3325 mit Projektcode - Anzahlungen)	290 000,00		
1141	Vorräte (- Veränderung)			
1142	Gegebene Anzahlungen auf Vorräte (- Veränderung)			
1540	Passive Rechnungsabgrenzung			
	Einzahlungen der Kontengruppe 000-089, die keinem Projekt mit Projektcode 1 zugeordnet sind	17 095,00		
	Einzahlungen der Kontengruppe 30, die keinem Projekt mit Projektcode 1 zugeordnet sind	59 844,33		
	- Erträge der Kontogruppe 80 mit Projektcode 1			
2301	Entnahmen von Rücklagen endfälliger Darlehen (Kontengruppe 893)			
Jährliche wiederkehrende Einzahlungen		366 939,33		
36	Auszahlungen aus der Finanzierungstätigkeit (ohne Projektcode 1)		307 204,83	
2401	Zuweisung an Rücklagen endfälliger Darlehen (Kontengruppe 793)			
342	Auszahlungen von gewährten Darlehen sowie gewährten Vorschüssen (ohne 3425 mit Projektcode - Anzahlungen)			
1141	Vorräte (+ Veränderung)			
1142	Gegebene Anzahlungen auf Vorräte (+ Veränderung)			
1170	Aktive Rechnungsabgrenzung			
	Auszahlungen (Investitionen) der Kontengruppe 000-083, die keinem Projekt mit Projektcode 1 zugeordnet sind		85 751,78	
Jährliche wiederkehrende Auszahlungen			392 956,61	
	Kontengruppe 871, KT der Ergebnisrechnung, mit Projektcode (BZ)	-441 745,25		
Summe Kapitaltransfers der Ergebnisrechnung		-441 745,25		
Jährliches Haushaltspotential		4 465 315,23	3 603 182,56	862 132,67
	Jährliches Haushaltspotential	862 132,67		
	kumuliertes Haushaltspotential zum 31.12.2021 (Vorjahr)	772 642,25		
Verfügbares Haushaltspotential		1 634 774,92		

Rechnungsabschluss 2022

Stadtgemeinde Allentsteig

Haushaltspotential (aufbauend auf der Ergebnisrechnung)

MVAG	Mittelverwendungs- und -aufbringungsgruppen	Mittelaufbringung	Mittelverwendung	Saldo
informativ	im verfügbaren Haushaltspotential enthaltene Bedarfszuweisungen zur Liquiditätssteigerung aus Kontogruppe 871, KT der Ergebnisrechnung ohne Projektcode			
informativ	tatsächlicher Liquiditätsbedarf ohne Rücklagenauflösung (Abgang)	1 634 774,92		
2401	Zuweisung an Haushaltsrücklagen (Kontengruppe 794)			
2401	Zuweisung an Haushaltsrücklagen (Kontengruppe 795)		379 414,69	
Jährliche Aufwände für Rücklagen			379 414,69	
2301	Entnahmen von Haushaltsrücklagen (Kontengruppe 894)			
2301	Entnahmen von Haushaltsrücklagen (Kontengruppe 895)			
Jährliche RL-Erträge f. Investitionen (finanzw.)		0,00		
Endbestand kumuliertes Haushaltspotential		1 634 774,92	379 414,69	1 255 360,23
	- Zuweisungen und Umbuchungen an investive Vorhaben			
	Zuführung an Vorhaben Nr. 4 - Um- und Zubau FF-Haus Thaua			6 067,89
	Zuführung an Vorhaben Nr. 7 - Land-u.forstwirtschaftliche Wegerhaltung			14 269,11
	+ Rückführungen und Umbuchungen von investiven Vorhaben			
Endstand kumuliertes Haushaltspotential nach Berücksichtigung von Zuweisungen und Rückführungen investive Vorhaben				1 235 023,23

1. NVA Haushaltspotential

Nachtragsvoranschlag 2023

Stadtgemeinde Allentsteig

Haushaltspotential (aufbauend auf der Ergebnisrechnung)

MVAG	Mittelverwendungs- und -aufbringungsgruppen	Mittelaufbringung	Mittelverwendung	Saldo
211	Erträge aus der operativen Verwaltungstätigkeit	4 320 100,00		
212	Erträge aus Transfers	747 100,00		
213	Finanzerträge	17 000,00		
Summe Erträge (SU 21)		5 084 200,00		
2117	Nicht finanzierungswirksame operative Erträge (Auflösung von Rückstellungen und Aktivierte Eigenleistungen)	-3 300,00		
2127	Nicht finanzierungswirksamer Transferertrag (Auflösung von Investitionszuschüssen)	-79 400,00		
2136	Sonstige nicht finanzierungswirksame Finanzerträge (Auflösung von RS Bewertung von Beteiligungen und aktiven Finanzinstrumenten)			
Nicht finanzwirksame Erträge		-82 700,00		
Finanzwirksame Erträge		5 001 500,00		
221	Personalaufwand		961 100,00	
222	Sachaufwand (ohne Transferaufwand)		2 582 900,00	
223	Transferaufwand (laufende Transfers und Kapitaltransfers)		1 294 900,00	
224	Finanzaufwand		142 800,00	
Summe Aufwendungen (SU 22)			4 981 700,00	
2214	Nicht finanzierungswirksamer Personalaufwand (Dotierung RS für Abfertigungen, Jubiläum u. nicht konsumierte Urlaube)		-15 400,00	
2226	Nicht finanzierungswirksamer Sachaufwand (inkl. Abschreibungen, Dotierung von RS Prozess, ausstehende Rechnungen)		-863 100,00	
2237	Nicht finanzierungswirksamer Transferaufwand (Dotierungen von RS f. Pensionen)			
2245	Nicht finanzierungswirksamer Finanzaufwand (Wertberichtigungen zu Finanzinstrumenten, Aufwendungen aus der Bewertung von Beteiligungen)			
Nicht finanzwirksame Aufwendungen			-878 500,00	
Finanzwirksame Aufwendungen			4 103 200,00	
Finanzwirksames Ergebnis		5 001 500,00	4 103 200,00	898 300,00

Nachtragsvoranschlag 2023

Stadtgemeinde Allentsteig

Haushaltspotential (aufbauend auf der Ergebnisrechnung)

MVAG	Mittelverwendungs- und -aufbringungsgruppen	Mittelaufbringung	Mittelverwendung	Saldo
332	Einzahlungen aus der Rückzahlung von Darlehen sowie gewährten Vorschüssen (ohne 3325 mit Projektcode - Anzahlungen)			
1141	Vorräte (- Veränderung)			
1142	Gegebene Anzahlungen auf Vorräte (- Veränderung)			
1540	Passive Rechnungsabgrenzung			
	Einzahlungen der Kontengruppe 000-089, die keinem Projekt mit Projektcode 1 zugeordnet sind	346 200,00		
	Einzahlungen der Kontengruppe 30, die keinem Projekt mit Projektcode 1 zugeordnet sind	117 300,00		
	- Erträge der Kontogruppe 80 mit Projektcode 1			
2301	Entnahmen von Rücklagen endfälliger Darlehen (Kontengruppe 893)			
Jährliche wiederkehrende Einzahlungen		463 500,00		
36	Auszahlungen aus der Finanzierungstätigkeit (ohne Projektcode 1)		300 200,00	
2401	Zuweisung an Rücklagen endfälliger Darlehen (Kontengruppe 793)			
342	Auszahlungen von gewährten Darlehen sowie gewährten Vorschüssen (ohne 3425 mit Projektcode - Anzahlungen)			
1141	Vorräte (+ Veränderung)			
1142	Gegebene Anzahlungen auf Vorräte (+ Veränderung)			
1170	Aktive Rechnungsabgrenzung			
	Auszahlungen (Investitionen) der Kontengruppe 000-083, die keinem Projekt mit Projektcode 1 zugeordnet sind		162 500,00	
Jährliche wiederkehrende Auszahlungen			462 700,00	
	Kontengruppe 871, KT der Ergebnisrechnung, mit Projektcode (BZ)	-330 500,00		
Summe Kapitaltransfers der Ergebnisrechnung		-330 500,00		
Jährliches Haushaltspotential		5 134 500,00	4 565 900,00	568 600,00
	Jährliches Haushaltspotential	568 600,00		
	kumuliertes Haushaltspotential zum 31.12.2022 (Vorjahr)	1 235 000,00		
Verfügbares Haushaltspotential		1 803 600,00		

Nachtragsvoranschlag 2023

Stadtgemeinde Allentsteig

Haushaltspotential (aufbauend auf der Ergebnisrechnung)

MVAG	Mittelverwendungs- und -aufbringungsgruppen	Mittelaufbringung	Mittelverwendung	Saldo
informativ	im verfügbaren Haushaltspotential enthaltene Bedarfszuweisungen zur Liquiditätssteigerung aus Kontogruppe 871, KT der Ergebnisrechnung ohne Projektcode			
informativ	tatsächlicher Liquiditätsbedarf ohne Rücklagenauflösung (Abgang)	1 803 600,00		
2401	Zuweisung an Haushaltsrücklagen (Kontengruppe 794)			
2401	Zuweisung an Haushaltsrücklagen (Kontengruppe 795)		193 500,00	
Jährliche Aufwände für Rücklagen			193 500,00	
2301	Entnahmen von Haushaltsrücklagen (Kontengruppe 894)			
2301	Entnahmen von Haushaltsrücklagen (Kontengruppe 895)			
Jährliche RL-Erträge f. Investitionen (finanzw.)		0,00		
Endbestand kumuliertes Haushaltspotential		1 803 600,00	193 500,00	1 610 100,00
- Zuweisungen und Umbuchungen an investive Vorhaben				
	VH 1 Gemeindestraßenbau			203 800,00
	VH 2 Rathaus Allentsteig div. Bauvorhaben			25 200,00
	VH 7 Land- u. forstwirtschaftliche Wegeerhaltung			10 700,00
	VH 8 Campingplatz			45 300,00
	VH 15 Museumskonzept			42 000,00
	VH 18 Fahrzeugankauf FF-Thaua			101 000,00
	VH 36 Freizeitzentrum u. Stadtsee Infrastrukturmaßnahmen			17 700,00
+ Rückführungen und Umbuchungen von investiven Vorhaben				
Endstand kumuliertes Haushaltspotential nach Berücksichtigung von Zuweisungen und Rückführungen investive Vorhaben				1 164 400,00

1. NVA Finanzierungshaushalt Gesamt 1. Ebene (Anlage 1b)
- interne Vergütungen enthalten

1. Nachtragsvoranschlag 2023

Stadtgemeinde Allentsteig

NVA Finanzierungshaushalt Gesamt 1. Ebene (Anlage 1b) - interne Vergütungen enthalten

MVAG	Mittelverwendungs- und -aufbringungsgruppen (1. Ebene)	VA 2023 inkl. NVA	VA 2023	1. NVA
OPERATIVE GEBARUNG				
311	Einzahlungen aus der operativen Verwaltungstätigkeit	4 316 800,00	4 050 400,00	266 400,00
312	Einzahlungen aus Transfers (ohne Kapitaltransfers)	667 700,00	652 000,00	15 700,00
313	Einzahlungen aus Finanzerträgen	17 000,00	1 000,00	16 000,00
31	Summe Einzahlungen operative Gebarung	5 001 500,00	4 703 400,00	298 100,00
321	Auszahlungen aus Personalaufwand	945 700,00	945 700,00	
322	Auszahlungen aus Sachaufwand (ohne Transferaufwand)	1 723 700,00	1 650 500,00	73 200,00
323	Auszahlungen aus Transfers (ohne Kapitaltransfers)	1 269 100,00	1 267 300,00	1 800,00
324	Auszahlungen aus Finanzaufwand	142 800,00	146 600,00	-3 800,00
32	Summe Auszahlungen operative Gebarung	4 081 300,00	4 010 100,00	71 200,00
SA1	Saldo (1) Geldfluss aus der Operativen Gebarung (31 – 32)	920 200,00	693 300,00	226 900,00
INVESTIVE GEBARUNG				
331	Einzahlungen aus der Investitionstätigkeit	346 200,00	343 200,00	3 000,00
332	Einzahlungen aus der Rückzahlung von Darlehen sowie gewährten Vorschüssen			
333	Einzahlungen aus Kapitaltransfers	776 000,00	544 700,00	231 300,00
33	Summe Einzahlungen investive Gebarung	1 122 200,00	887 900,00	234 300,00
341	Auszahlungen aus der Investitionstätigkeit	3 112 500,00	2 198 200,00	914 300,00
342	Auszahlungen von gewährten Darlehen sowie gewährten Vorschüssen			
343	Auszahlungen aus Kapitaltransfers	25 800,00	15 900,00	9 900,00
34	Summe Auszahlungen investive Gebarung	3 138 300,00	2 214 100,00	924 200,00
SA2	Saldo (2) Geldfluss aus der Investiven Gebarung (33 – 34)	-2 016 100,00	-1 326 200,00	-689 900,00
SA3	Saldo (3) Nettofinanzierungssaldo (Saldo 1 + Saldo 2)	-1 095 900,00	-632 900,00	-463 000,00

MVAG	Mittelverwendungs- und -aufbringungsgruppen (1. Ebene)	VA 2023 inkl. NVA	VA 2023	1. NVA
FINANZIERUNGSTÄTIGKEIT				
351	Einzahlungen aus der Aufnahme von Finanzschulden	5 700,00	5 700,00	
353	Einzahlungen infolge eines Kapitaltausch bei derivativen Finanzinstrumenten mit Grundgeschäft			
355	Einzahlungen aus dem Abgang von Finanzinstrumenten			
35	Summe Einzahlungen aus der Finanzierungstätigkeit	5 700,00	5 700,00	0,00
361	Auszahlungen aus der Tilgung von Finanzschulden	300 200,00	275 600,00	24 600,00
363	Auszahlungen infolge eines Kapitaltausch bei derivativen Finanzinstrumenten mit Grundgeschäft			
365	Auszahlungen für den Erwerb von Finanzinstrumenten			
36	Summe Auszahlungen aus der Finanzierungstätigkeit	300 200,00	275 600,00	24 600,00
SA4	Saldo (4) Geldfluss aus der Finanzierungstätigkeit (35 – 36)	-294 500,00	-269 900,00	-24 600,00
SA5	Saldo (5) Geldfluss aus der voranschlagswirksamen Gebarung (Saldo 3 + Saldo 4)	-1 390 400,00	-902 800,00	-487 600,00

1. NVA Finanzierungshaushalt Gesamt 1. und 2. Ebene
(Anlage 1b) - interne Vergütungen enthalten

1. Nachtragsvoranschlag 2023

Stadtgemeinde Allentsteig

NVA Finanzierungshaushalt Gesamt 1. und 2. Ebene (Anlage 1b) - interne Vergütungen enthalten

MVAG	Mittelverwendungs- und aufbringungsgruppen (1. und 2. Ebene)	VA 2023 inkl. NVA	VA 2023	1. NVA
311	Einzahlungen aus der operativen Verwaltungstätigkeit	4 316 800,00	4 050 400,00	266 400,00
3111	Einzahlungen aus eigenen Abgaben	760 900,00	464 900,00	296 000,00
3112	Einzahlungen aus Ertragsanteilen	1 748 200,00	1 793 000,00	-44 800,00
3113	Einzahlungen aus Gebühren	652 600,00	652 600,00	
3114	Einzahlungen aus Leistungen	306 500,00	270 700,00	35 800,00
3115	Einzahlungen aus Besitz und wirtschaftlicher Tätigkeit	306 200,00	306 000,00	200,00
3116	Einzahlungen aus Veräußerung von geringwertigen Wirtschaftsgütern (GWG) und sonstige Einzahlungen	542 400,00	563 200,00	-20 800,00
312	Einzahlungen aus Transfers (ohne Kapitaltransfers)	667 700,00	652 000,00	15 700,00
3121	Transferzahlungen von Trägern des öffentlichen Rechts	664 600,00	649 900,00	14 700,00
3122	Transferzahlungen von Beteiligungen			
3123	Transferzahlungen von Unternehmen (inkl. Finanzunternehmen)			
3124	Transferzahlungen von Haushalte und Organisationen ohne Erwerbscharakter	3 100,00	2 100,00	1 000,00
3125	Transferzahlungen vom Ausland			
3126	Investitions- und Tilgungszuschüsse zwischen Unternehmungen und Betrieben der Gebietskörperschaft und der Gebietskörperschaft			
313	Einzahlungen aus Finanzerträgen	17 000,00	1 000,00	16 000,00
3131	Einzahlungen aus Zinserträgen	17 000,00	1 000,00	16 000,00
3133	Einzahlungen aus Gewinnentnahmen von marktbestimmten Betrieben			
3134	Sonstige Einzahlungen aus Finanzerträgen			
3135	Einzahlungen aus Dividenden/Gewinnausschüttungen			
31	Summe Einzahlungen operative Gebarung	5 001 500,00	4 703 400,00	298 100,00
321	Auszahlungen aus Personalaufwand	945 700,00	945 700,00	0,00
3211	Auszahlungen für Personalaufwand Bezüge, Nebengebühren, und Mehrleistungsvergütungen)	756 000,00	756 000,00	
3212	Auszahlungen für gesetzliche und freiwillige Sozialaufwendungen	189 700,00	189 700,00	
3213	Auszahlungen aus sonstigem Personalaufwand			
322	Auszahlungen aus Sachaufwand (ohne Transferaufwand)	1 723 700,00	1 650 500,00	73 200,00
3221	Auszahlungen für Gebrauchs- und Verbrauchsgüter, Handelswaren	193 600,00	183 800,00	9 800,00
3222	Auszahlungen für Verwaltungs- und Betriebsaufwand	223 800,00	216 100,00	7 700,00
3223	Auszahlungen für Leasing- und Mietaufwand	6 400,00	6 400,00	
3224	Auszahlungen für Instandhaltung	245 800,00	189 500,00	56 300,00
3225	Sonstige Auszahlungen aus Sachaufwand	1 054 100,00	1 054 700,00	-600,00
323	Auszahlungen aus Transfers (ohne Kapitaltransfers)	1 269 100,00	1 267 300,00	1 800,00
3231	Transferzahlungen an Träger des öffentlichen Rechts	1 120 100,00	1 125 500,00	-5 400,00
3232	Transferzahlungen an Beteiligungen			
3233	Transferzahlungen an Unternehmen (inkl. Finanzunternehmen)	4 800,00	4 800,00	
3234	Transferzahlungen an Haushalte und Organisationen ohne Erwerbscharakter	144 200,00	137 000,00	7 200,00

MVAG	Mittelverwendungs- und aufbringungsgruppen (1. und 2. Ebene)	VA 2023 inkl. NVA	VA 2023	1. NVA
3235	Transferzahlungen an das Ausland			
3236	Investitions- und Tilgungszuschüsse zwischen Unternehmungen und Betrieben der Gebietskörperschaft und der Gebietskörperschaft			
324	Auszahlungen aus Finanzaufwand	142 800,00	146 600,00	-3 800,00
3241	Auszahlungen für Zinsaufwand, für Finanzierungsleasing, für Forderungskauf, für Finanzschulden und derivative Finanzinstrumente	140 100,00	143 900,00	-3 800,00
3242	Auszahlungen für Zinsen aus derivativen Finanzinstrumenten ohne Grundgeschäft			
3243	Auszahlung aus Gewinnentnahmen von marktbestimmten Betrieben			
3244	Sonstige Auszahlungen aus Finanzaufwendungen	2 700,00	2 700,00	
32	Summe Auszahlungen operative Gebarung	4 081 300,00	4 010 100,00	71 200,00
SA1	Saldo (1) Geldfluss aus der Operativen Gebarung (31 – 32)	920 200,00	693 300,00	226 900,00
331	Einzahlungen aus der Investitionstätigkeit	346 200,00	343 200,00	3 000,00
3311	Einzahlungen aus der Veräußerung von immateriellem Vermögen			
3312	Einzahlungen aus der Veräußerung von Grundstücken und Grundstückseinrichtungen	345 800,00	343 000,00	2 800,00
3313	Einzahlungen aus der Veräußerung von Gebäuden und Bauten			
3314	Einzahlungen aus der Veräußerung von technischen Anlagen, Fahrzeuge und Maschinen	100,00	100,00	
3315	Einzahlungen aus der Veräußerung von Amts-, Betriebs- und Geschäftsausstattung	300,00	100,00	200,00
3316	Einzahlungen aus der Veräußerung von Kulturgütern			
3317	Einzahlungen aus der Veräußerung von Beteiligungen			
332	Einzahlungen aus der Rückzahlung von Darlehen sowie gewährten Vorschüssen	0,00	0,00	0,00
3321	Einzahlungen aus Darlehen an Träger des öffentlichen Rechts			
3322	Einzahlungen aus Darlehen an Beteiligungen			
3323	Einzahlungen aus Darlehen an Unternehmen und Haushalte			
3325	Einzahlungen aus Vorschüssen und Anzahlungen			
333	Einzahlungen aus Kapitaltransfers	776 000,00	544 700,00	231 300,00
3331	Kapitaltransferzahlungen von Trägern des öffentlichen Rechts	664 500,00	437 700,00	226 800,00
3332	Kapitaltransferzahlungen von Beteiligungen			
3333	Kapitaltransferzahlungen von Unternehmen			
3334	Kapitaltransferzahlungen von Haushalten und Organisationen ohne Erwerbscharakter	111 500,00	107 000,00	4 500,00
3335	Kapitaltransferzahlungen vom Ausland			
33	Summe Einzahlungen investive Gebarung	1 122 200,00	887 900,00	234 300,00
341	Auszahlungen aus der Investitionstätigkeit	3 112 500,00	2 198 200,00	914 300,00
3411	Auszahlungen für den Erwerb von immateriellem Vermögen	20 000,00	20 000,00	
3412	Auszahlungen für den Erwerb von Grundstücken und Grundstückseinrichtungen	1 341 800,00	1 009 200,00	332 600,00
3413	Auszahlungen für den Erwerb von Gebäuden und Bauten	1 359 400,00	830 000,00	529 400,00
3414	Auszahlungen für den Erwerb von technischen Anlagen, Fahrzeuge und Maschinen	239 000,00	207 000,00	32 000,00

1. Nachtragsvoranschlag 2023

NVA Finanzierungshaushalt Gesamt 1. und 2. Ebene (Anlage 1b) - interne Vergütungen enthalten

Stadtgemeinde Allentsteig

MVAG	Mittelverwendungs- und aufbringungsgruppen (1. und 2. Ebene)	VA 2023 inkl. NVA	VA 2023	1. NVA
3415	Auszahlungen für den Erwerb von Amts-, Betriebs- und Geschäftsausstattung	152 300,00	132 000,00	20 300,00
3416	Auszahlungen für den Erwerb von Kulturgütern			
3417	Auszahlungen für den Erwerb von Beteiligungen			
342	Auszahlungen von gewährten Darlehen sowie gewährten Vorschüssen	0,00	0,00	0,00
3421	Auszahlung von Darlehen an Träger des öffentlichen Rechts			
3422	Auszahlung von Darlehen an Beteiligungen			
3423	Auszahlung von Darlehen an Unternehmen und Haushalte			
3425	Auszahlungen von Vorschüssen und Anzahlungen			
343	Auszahlungen aus Kapitaltransfers	25 800,00	15 900,00	9 900,00
3431	Kapitaltransferzahlungen an Träger des öffentlichen Rechts			
3432	Kapitaltransferzahlungen an Beteiligungen			
3433	Kapitaltransferzahlungen an Unternehmen (Finanzunternehmen)	2 000,00	2 000,00	
3434	Kapitaltransferzahlungen an Haushalte und Organisationen ohne Erwerbscharakter	23 800,00	13 900,00	9 900,00
3435	Kapitaltransferzahlungen an das Ausland			
34	Summe Auszahlungen investive Gebarung	3 138 300,00	2 214 100,00	924 200,00
SA2	Saldo (2) Geldfluss aus der Investiven Gebarung (33 – 34)	-2 016 100,00	-1 326 200,00	-689 900,00
SA3	Saldo (3) Nettofinanzierungssaldo (Saldo 1 + Saldo 2)	-1 095 900,00	-632 900,00	-463 000,00
351	Einzahlungen aus der Aufnahme von Finanzschulden	5 700,00	5 700,00	0,00
3511	Einzahlungen aus empfangenen Darlehen von öffentlichen Körperschaften und Rechtsträgern	5 700,00	5 700,00	
3512	Einzahlungen aus empfangenen Darlehen von Beteiligungen			
3513	Einzahlungen aus empfangenen Darlehen von Unternehmen und privaten Haushalten			
3514	Einzahlungen aus Finanzschulden (Finanzunternehmen)			
353	Einzahlungen infolge eines Kapitaltausch bei derivativen Finanzinstrumenten mit Grundgeschäft	0,00	0,00	0,00
3530	Einzahlungen infolge eines Kapitaltausch bei derivativen Finanzinstrumenten mit Grundgeschäft			
355	Einzahlungen aus dem Abgang von Finanzinstrumenten	0,00	0,00	0,00
3550	Einzahlungen aus dem Abgang von Finanzinstrumenten			
35	Summe Einzahlungen aus der Finanzierungstätigkeit	5 700,00	5 700,00	0,00
361	Auszahlungen aus der Tilgung von Finanzschulden	300 200,00	275 600,00	24 600,00
3611	Auszahlungen aus empfangenen Darlehen von öffentlichen Körperschaften und Rechtsträgern	40 900,00	40 900,00	
3612	Auszahlungen aus empfangenen Darlehen von Beteiligungen			
3613	Auszahlungen aus empfangenen Darlehen von Unternehmen und privaten Haushalten			
3614	Auszahlungen aus Finanzschulden	259 300,00	234 700,00	24 600,00

1. Nachtragsvoranschlag 2023

NVA Finanzierungshaushalt Gesamt 1. und 2. Ebene (Anlage 1b) - interne Vergütungen enthalten

Stadtgemeinde Allentsteig

MVAG	Mittelverwendungs- und aufbringungsgruppen (1. und 2. Ebene)	VA 2023 inkl. NVA	VA 2023	1. NVA
3615	Auszahlung aus der Rückzahlung von Leasingverbindlichkeiten			
363	Auszahlungen infolge eines Kapitaltausch bei derivativen Finanzinstrumenten mit Grundgeschäft	0,00	0,00	0,00
3630	Auszahlungen infolge eines Kapitaltausch bei derivativen Finanzinstrumenten mit Grundgeschäft			
365	Auszahlungen für den Erwerb von Finanzinstrumenten	0,00	0,00	0,00
3650	Auszahlungen für den Erwerb von Finanzinstrumenten			
36	Summe Auszahlungen aus der Finanzierungstätigkeit	300 200,00	275 600,00	24 600,00
SA4	Saldo (4) Geldfluss aus der Finanzierungstätigkeit (35 – 36)	-294 500,00	-269 900,00	-24 600,00
SA5	Saldo (5) Geldfluss aus der voranschlagswirksamen Gebarung (Saldo 3 + Saldo 4)	-1 390 400,00	-902 800,00	-487 600,00

1. NVA Finanzierungshaushalt Bereichsbudget 1. und 2. Ebene
(Anlage 1b)

Vertretungskörper und allgemeine Verwaltung (Gruppe 0)

MVAG	Mittelverwendungs- und aufbringungsgruppen (1. und 2. Ebene)	VA 2023 inkl. NVA	VA 2023	1. NVA
311	Einzahlungen aus der operativen Verwaltungstätigkeit	139 400,00	132 500,00	6 900,00
3111	Einzahlungen aus eigenen Abgaben			
3112	Einzahlungen aus Ertragsanteilen			
3113	Einzahlungen aus Gebühren			
3114	Einzahlungen aus Leistungen	40 100,00	8 400,00	31 700,00
3115	Einzahlungen aus Besitz und wirtschaftlicher Tätigkeit	53 500,00	53 500,00	
3116	Einzahlungen aus Veräußerung von geringwertigen Wirtschaftsgütern (GWG) und sonstige Einzahlungen	45 800,00	70 600,00	-24 800,00
312	Einzahlungen aus Transfers (ohne Kapitaltransfers)	151 000,00	150 000,00	1 000,00
3121	Transferzahlungen von Trägern des öffentlichen Rechts	150 000,00	150 000,00	
3122	Transferzahlungen von Beteiligungen			
3123	Transferzahlungen von Unternehmen (inkl. Finanzunternehmen)			
3124	Transferzahlungen von Haushalte und Organisationen ohne Erwerbscharakter	1 000,00		1 000,00
3125	Transferzahlungen vom Ausland			
3126	Investitions- und Tilgungszuschüsse zwischen Unternehmungen und Betrieben der Gebietskörperschaft und der Gebietskörperschaft			
313	Einzahlungen aus Finanzerträgen	0,00	0,00	0,00
3131	Einzahlungen aus Zinserträgen			
3133	Einzahlungen aus Gewinnentnahmen von marktbestimmten Betrieben			
3134	Sonstige Einzahlungen aus Finanzerträgen			
3135	Einzahlungen aus Dividenden/Gewinnausschüttungen			
31	Summe Einzahlungen operative Gebarung	290 400,00	282 500,00	7 900,00
321	Auszahlungen aus Personalaufwand	305 400,00	305 400,00	0,00
3211	Auszahlungen für Personalaufwand Bezüge, Nebengebühren, und Mehrleistungsvergütungen)	245 800,00	245 800,00	
3212	Auszahlungen für gesetzliche und freiwillige Sozialaufwendungen	59 600,00	59 600,00	
3213	Auszahlungen aus sonstigem Personalaufwand			
322	Auszahlungen aus Sachaufwand (ohne Transferaufwand)	285 700,00	306 600,00	-20 900,00
3221	Auszahlungen für Gebrauchs- und Verbrauchsgüter, Handelswaren	18 400,00	18 200,00	200,00
3222	Auszahlungen für Verwaltungs- und Betriebsaufwand	47 200,00	48 800,00	-1 600,00
3223	Auszahlungen für Leasing- und Mietaufwand	5 200,00	5 200,00	
3224	Auszahlungen für Instandhaltung	41 000,00	36 500,00	4 500,00
3225	Sonstige Auszahlungen aus Sachaufwand	173 900,00	197 900,00	-24 000,00
323	Auszahlungen aus Transfers (ohne Kapitaltransfers)	104 300,00	107 800,00	-3 500,00
3231	Transferzahlungen an Träger des öffentlichen Rechts	85 400,00	91 400,00	-6 000,00
3232	Transferzahlungen an Beteiligungen			
3233	Transferzahlungen an Unternehmen (inkl. Finanzunternehmen)	4 800,00	4 800,00	

Vertretungskörper und allgemeine Verwaltung (Gruppe 0)

MVAG	Mittelverwendungs- und aufbringungsgruppen (1. und 2. Ebene)	VA 2023 inkl. NVA	VA 2023	1. NVA
3234	Transferzahlungen an Haushalte und Organisationen ohne Erwerbscharakter	14 100,00	11 600,00	2 500,00
3235	Transferzahlungen an das Ausland			
3236	Investitions- und Tilgungszuschüsse zwischen Unternehmungen und Betrieben der Gebietskörperschaft und der Gebietskörperschaft			
324	Auszahlungen aus Finanzaufwand	0,00	0,00	0,00
3241	Auszahlungen für Zinsaufwand, für Finanzierungsleasing, für Forderungskauf, für Finanzschulden und derivative Finanzinstrumente			
3242	Auszahlungen für Zinsen aus derivativen Finanzinstrumenten ohne Grundgeschäft			
3243	Auszahlung aus Gewinnentnahmen von marktbestimmten Betrieben			
3244	Sonstige Auszahlungen aus Finanzaufwendungen			
32	Summe Auszahlungen operative Gebarung	695 400,00	719 800,00	-24 400,00
SA1	Saldo (1) Geldfluss aus der Operativen Gebarung (31 – 32)	-405 000,00	-437 300,00	32 300,00
331	Einzahlungen aus der Investitionstätigkeit	300,00	100,00	200,00
3311	Einzahlungen aus der Veräußerung von immateriellem Vermögen			
3312	Einzahlungen aus der Veräußerung von Grundstücken und Grundstückeinrichtungen			
3313	Einzahlungen aus der Veräußerung von Gebäuden und Bauten			
3314	Einzahlungen aus der Veräußerung von technischen Anlagen, Fahrzeuge und Maschinen			
3315	Einzahlungen aus der Veräußerung von Amts-, Betriebs- und Geschäftsausstattung	300,00	100,00	200,00
3316	Einzahlungen aus der Veräußerung von Kulturgütern			
3317	Einzahlungen aus der Veräußerung von Beteiligungen			
332	Einzahlungen aus der Rückzahlung von Darlehen sowie gewährten Vorschüssen	0,00	0,00	0,00
3321	Einzahlungen aus Darlehen an Träger des öffentlichen Rechts			
3322	Einzahlungen aus Darlehen an Beteiligungen			
3323	Einzahlungen aus Darlehen an Unternehmen und Haushalte			
3325	Einzahlungen aus Vorschüssen und Anzahlungen			
333	Einzahlungen aus Kapitaltransfers	0,00	0,00	0,00
3331	Kapitaltransferzahlungen von Trägern des öffentlichen Rechts			
3332	Kapitaltransferzahlungen von Beteiligungen			
3333	Kapitaltransferzahlungen von Unternehmen			
3334	Kapitaltransferzahlungen von Haushalten und Organisationen ohne Erwerbscharakter			
3335	Kapitaltransferzahlungen vom Ausland			
33	Summe Einzahlungen investive Gebarung	300,00	100,00	200,00
341	Auszahlungen aus der Investitionstätigkeit	296 400,00	235 000,00	61 400,00
3411	Auszahlungen für den Erwerb von immateriellem Vermögen	20 000,00	20 000,00	
3412	Auszahlungen für den Erwerb von Grundstücken und Grundstückseinrichtungen			

1. Nachtragsvoranschlag 2023

Stadtgemeinde Allentsteig

NVA Finanzierungshaushalt Bereichsbudget 1. und 2. Ebene (Anlage 1b)

Vertretungskörper und allgemeine Verwaltung (Gruppe 0)

MVAG	Mittelverwendungs- und aufbringungsgruppen (1. und 2. Ebene)	VA 2023 inkl. NVA	VA 2023	1. NVA
3413	Auszahlungen für den Erwerb von Gebäuden und Bauten	177 000,00	150 000,00	27 000,00
3414	Auszahlungen für den Erwerb von technischen Anlagen, Fahrzeuge und Maschinen			
3415	Auszahlungen für den Erwerb von Amts-, Betriebs- und Geschäftsausstattung	99 400,00	65 000,00	34 400,00
3416	Auszahlungen für den Erwerb von Kulturgütern			
3417	Auszahlungen für den Erwerb von Beteiligungen			
342	Auszahlungen von gewährten Darlehen sowie gewährten Vorschüssen	0,00	0,00	0,00
3421	Auszahlung von Darlehen an Träger des öffentlichen Rechts			
3422	Auszahlung von Darlehen an Beteiligungen			
3423	Auszahlung von Darlehen an Unternehmen und Haushalte			
3425	Auszahlungen von Vorschüssen und Anzahlungen			
343	Auszahlungen aus Kapitaltransfers	0,00	0,00	0,00
3431	Kapitaltransferzahlungen an Träger des öffentlichen Rechts			
3432	Kapitaltransferzahlungen an Beteiligungen			
3433	Kapitaltransferzahlungen an Unternehmen (Finanzunternehmen)			
3434	Kapitaltransferzahlungen an Haushalte und Organisationen ohne Erwerbscharakter			
3435	Kapitaltransferzahlungen an das Ausland			
34	Summe Auszahlungen investive Gebarung	296 400,00	235 000,00	61 400,00
SA2	Saldo (2) Geldfluss aus der Investiven Gebarung (33 – 34)	-296 100,00	-234 900,00	-61 200,00
SA3	Saldo (3) Nettofinanzierungssaldo (Saldo 1 + Saldo 2)	-701 100,00	-672 200,00	-28 900,00
351	Einzahlungen aus der Aufnahme von Finanzschulden	0,00	0,00	0,00
3511	Einzahlungen aus empfangenen Darlehen von öffentlichen Körperschaften und Rechtsträgern			
3512	Einzahlungen aus empfangenen Darlehen von Beteiligungen			
3513	Einzahlungen aus empfangenen Darlehen von Unternehmen und privaten Haushalten			
3514	Einzahlungen aus Finanzschulden (Finanzunternehmen)			
353	Einzahlungen infolge eines Kapitaltausch bei derivativen Finanzinstrumenten mit Grundgeschäft	0,00	0,00	0,00
3530	Einzahlungen infolge eines Kapitaltausch bei derivativen Finanzinstrumenten mit Grundgeschäft			
355	Einzahlungen aus dem Abgang von Finanzinstrumenten	0,00	0,00	0,00
3550	Einzahlungen aus dem Abgang von Finanzinstrumenten			
35	Summe Einzahlungen aus der Finanzierungstätigkeit	0,00	0,00	0,00
361	Auszahlungen aus der Tilgung von Finanzschulden	0,00	0,00	0,00
3611	Auszahlungen aus empfangenen Darlehen von öffentlichen Körperschaften und Rechtsträgern			

Vertretungskörper und allgemeine Verwaltung (Gruppe 0)

MVAG	Mittelverwendungs- und aufbringungsgruppen (1. und 2. Ebene)	VA 2023 inkl. NVA	VA 2023	1. NVA
3612	Auszahlungen aus empfangenen Darlehen von Beteiligungen			
3613	Auszahlungen aus empfangenen Darlehen von Unternehmen und privaten Haushalten			
3614	Auszahlungen aus Finanzschulden			
3615	Auszahlung aus der Rückzahlung von Leasingverbindlichkeiten			
363	Auszahlungen infolge eines Kapitaltausch bei derivativen Finanzinstrumenten mit Grundgeschäft	0,00	0,00	0,00
3630	Auszahlungen infolge eines Kapitaltausch bei derivativen Finanzinstrumenten mit Grundgeschäft			
365	Auszahlungen für den Erwerb von Finanzinstrumenten	0,00	0,00	0,00
3650	Auszahlungen für den Erwerb von Finanzinstrumenten			
36	Summe Auszahlungen aus der Finanzierungstätigkeit	0,00	0,00	0,00
SA4	Saldo (4) Geldfluss aus der Finanzierungstätigkeit (35 – 36)	0,00	0,00	0,00
SA5	Saldo (5) Geldfluss aus der voranschlagswirksamen Gebarung (Saldo 3 + Saldo 4)	-701 100,00	-672 200,00	-28 900,00

Öffentliche Ordnung und Sicherheit (Gruppe 1)

MVAG	Mittelverwendungs- und aufbringungsgruppen (1. und 2. Ebene)	VA 2023 inkl. NVA	VA 2023	1. NVA
311	Einzahlungen aus der operativen Verwaltungstätigkeit	106 100,00	90 100,00	16 000,00
3111	Einzahlungen aus eigenen Abgaben			
3112	Einzahlungen aus Ertragsanteilen			
3113	Einzahlungen aus Gebühren			
3114	Einzahlungen aus Leistungen	5 000,00	5 000,00	
3115	Einzahlungen aus Besitz und wirtschaftlicher Tätigkeit			
3116	Einzahlungen aus Veräußerung von geringwertigen Wirtschaftsgütern (GWG) und sonstige Einzahlungen	101 100,00	85 100,00	16 000,00
312	Einzahlungen aus Transfers (ohne Kapitaltransfers)	0,00	0,00	0,00
3121	Transferzahlungen von Trägern des öffentlichen Rechts			
3122	Transferzahlungen von Beteiligungen			
3123	Transferzahlungen von Unternehmen (inkl. Finanzunternehmen)			
3124	Transferzahlungen von Haushalte und Organisationen ohne Erwerbscharakter			
3125	Transferzahlungen vom Ausland			
3126	Investitions- und Tilgungszuschüsse zwischen Unternehmungen und Betrieben der Gebietskörperschaft und der Gebietskörperschaft			
313	Einzahlungen aus Finanzerträgen	0,00	0,00	0,00
3131	Einzahlungen aus Zinserträgen			
3133	Einzahlungen aus Gewinnentnahmen von marktbestimmten Betrieben			
3134	Sonstige Einzahlungen aus Finanzerträgen			
3135	Einzahlungen aus Dividenden/Gewinnausschüttungen			
31	Summe Einzahlungen operative Gebarung	106 100,00	90 100,00	16 000,00
321	Auszahlungen aus Personalaufwand	0,00	0,00	0,00
3211	Auszahlungen für Personalaufwand Bezüge, Nebengebühren, und Mehrleistungsvergütungen)			
3212	Auszahlungen für gesetzliche und freiwillige Sozialaufwendungen			
3213	Auszahlungen aus sonstigem Personalaufwand			
322	Auszahlungen aus Sachaufwand (ohne Transferaufwand)	147 400,00	131 400,00	16 000,00
3221	Auszahlungen für Gebrauchs- und Verbrauchsgüter, Handelswaren	5 100,00	5 100,00	
3222	Auszahlungen für Verwaltungs- und Betriebsaufwand	18 200,00	18 200,00	
3223	Auszahlungen für Leasing- und Mietaufwand			
3224	Auszahlungen für Instandhaltung	12 000,00	12 000,00	
3225	Sonstige Auszahlungen aus Sachaufwand	112 100,00	96 100,00	16 000,00
323	Auszahlungen aus Transfers (ohne Kapitaltransfers)	4 200,00	4 200,00	0,00
3231	Transferzahlungen an Träger des öffentlichen Rechts	3 400,00	3 400,00	
3232	Transferzahlungen an Beteiligungen			
3233	Transferzahlungen an Unternehmen (inkl. Finanzunternehmen)			

Öffentliche Ordnung und Sicherheit (Gruppe 1)

MVAG	Mittelverwendungs- und aufbringungsgruppen (1. und 2. Ebene)	VA 2023 inkl. NVA	VA 2023	1. NVA
3234	Transferzahlungen an Haushalte und Organisationen ohne Erwerbscharakter	800,00	800,00	
3235	Transferzahlungen an das Ausland			
3236	Investitions- und Tilgungszuschüsse zwischen Unternehmungen und Betrieben der Gebietskörperschaft und der Gebietskörperschaft			
324	Auszahlungen aus Finanzaufwand	0,00	0,00	0,00
3241	Auszahlungen für Zinsaufwand, für Finanzierungsleasing, für Forderungskauf, für Finanzschulden und derivative Finanzinstrumente			
3242	Auszahlungen für Zinsen aus derivativen Finanzinstrumenten ohne Grundgeschäft			
3243	Auszahlung aus Gewinnentnahmen von marktbestimmten Betrieben			
3244	Sonstige Auszahlungen aus Finanzaufwendungen			
32	Summe Auszahlungen operative Gebarung	151 600,00	135 600,00	16 000,00
SA1	Saldo (1) Geldfluss aus der Operativen Gebarung (31 – 32)	-45 500,00	-45 500,00	0,00
331	Einzahlungen aus der Investitionstätigkeit	0,00	0,00	0,00
3311	Einzahlungen aus der Veräußerung von immateriellem Vermögen			
3312	Einzahlungen aus der Veräußerung von Grundstücken und Grundstückeinrichtungen			
3313	Einzahlungen aus der Veräußerung von Gebäuden und Bauten			
3314	Einzahlungen aus der Veräußerung von technischen Anlagen, Fahrzeuge und Maschinen			
3315	Einzahlungen aus der Veräußerung von Amts-, Betriebs- und Geschäftsausstattung			
3316	Einzahlungen aus der Veräußerung von Kulturgütern			
3317	Einzahlungen aus der Veräußerung von Beteiligungen			
332	Einzahlungen aus der Rückzahlung von Darlehen sowie gewährten Vorschüssen	0,00	0,00	0,00
3321	Einzahlungen aus Darlehen an Träger des öffentlichen Rechts			
3322	Einzahlungen aus Darlehen an Beteiligungen			
3323	Einzahlungen aus Darlehen an Unternehmen und Haushalte			
3325	Einzahlungen aus Vorschüssen und Anzahlungen			
333	Einzahlungen aus Kapitaltransfers	101 000,00	85 000,00	16 000,00
3331	Kapitaltransferzahlungen von Trägern des öffentlichen Rechts	101 000,00	85 000,00	16 000,00
3332	Kapitaltransferzahlungen von Beteiligungen			
3333	Kapitaltransferzahlungen von Unternehmen			
3334	Kapitaltransferzahlungen von Haushalten und Organisationen ohne Erwerbscharakter			
3335	Kapitaltransferzahlungen vom Ausland			
33	Summe Einzahlungen investive Gebarung	101 000,00	85 000,00	16 000,00
341	Auszahlungen aus der Investitionstätigkeit	250 400,00	206 500,00	43 900,00
3411	Auszahlungen für den Erwerb von immateriellem Vermögen			
3412	Auszahlungen für den Erwerb von Grundstücken und Grundstückseinrichtungen	2 500,00	2 500,00	

Öffentliche Ordnung und Sicherheit (Gruppe 1)

MVAG	Mittelverwendungs- und aufbringungsgruppen (1. und 2. Ebene)	VA 2023 inkl. NVA	VA 2023	1. NVA
3413	Auszahlungen für den Erwerb von Gebäuden und Bauten	11 900,00		11 900,00
3414	Auszahlungen für den Erwerb von technischen Anlagen, Fahrzeuge und Maschinen	232 000,00	200 000,00	32 000,00
3415	Auszahlungen für den Erwerb von Amts-, Betriebs- und Geschäftsausstattung	4 000,00	4 000,00	
3416	Auszahlungen für den Erwerb von Kulturgütern			
3417	Auszahlungen für den Erwerb von Beteiligungen			
342	Auszahlungen von gewährten Darlehen sowie gewährten Vorschüssen	0,00	0,00	0,00
3421	Auszahlung von Darlehen an Träger des öffentlichen Rechts			
3422	Auszahlung von Darlehen an Beteiligungen			
3423	Auszahlung von Darlehen an Unternehmen und Haushalte			
3425	Auszahlungen von Vorschüssen und Anzahlungen			
343	Auszahlungen aus Kapitaltransfers	6 100,00	6 100,00	0,00
3431	Kapitaltransferzahlungen an Träger des öffentlichen Rechts			
3432	Kapitaltransferzahlungen an Beteiligungen			
3433	Kapitaltransferzahlungen an Unternehmen (Finanzunternehmen)			
3434	Kapitaltransferzahlungen an Haushalte und Organisationen ohne Erwerbscharakter	6 100,00	6 100,00	
3435	Kapitaltransferzahlungen an das Ausland			
34	Summe Auszahlungen investive Gebarung	256 500,00	212 600,00	43 900,00
SA2	Saldo (2) Geldfluss aus der Investiven Gebarung (33 – 34)	-155 500,00	-127 600,00	-27 900,00
SA3	Saldo (3) Nettofinanzierungssaldo (Saldo 1 + Saldo 2)	-201 000,00	-173 100,00	-27 900,00
351	Einzahlungen aus der Aufnahme von Finanzschulden	0,00	0,00	0,00
3511	Einzahlungen aus empfangenen Darlehen von öffentlichen Körperschaften und Rechtsträgern			
3512	Einzahlungen aus empfangenen Darlehen von Beteiligungen			
3513	Einzahlungen aus empfangenen Darlehen von Unternehmen und privaten Haushalten			
3514	Einzahlungen aus Finanzschulden (Finanzunternehmen)			
353	Einzahlungen infolge eines Kapitaltausch bei derivativen Finanzinstrumenten mit Grundgeschäft	0,00	0,00	0,00
3530	Einzahlungen infolge eines Kapitaltausch bei derivativen Finanzinstrumenten mit Grundgeschäft			
355	Einzahlungen aus dem Abgang von Finanzinstrumenten	0,00	0,00	0,00
3550	Einzahlungen aus dem Abgang von Finanzinstrumenten			
35	Summe Einzahlungen aus der Finanzierungstätigkeit	0,00	0,00	0,00
361	Auszahlungen aus der Tilgung von Finanzschulden	0,00	0,00	0,00
3611	Auszahlungen aus empfangenen Darlehen von öffentlichen Körperschaften und Rechtsträgern			

Öffentliche Ordnung und Sicherheit (Gruppe 1)

MVAG	Mittelverwendungs- und aufbringungsgruppen (1. und 2. Ebene)	VA 2023 inkl. NVA	VA 2023	1. NVA
3612	Auszahlungen aus empfangenen Darlehen von Beteiligungen			
3613	Auszahlungen aus empfangenen Darlehen von Unternehmen und privaten Haushalten			
3614	Auszahlungen aus Finanzschulden			
3615	Auszahlung aus der Rückzahlung von Leasingverbindlichkeiten			
363	Auszahlungen infolge eines Kapitaltausch bei derivativen Finanzinstrumenten mit Grundgeschäft	0,00	0,00	0,00
3630	Auszahlungen infolge eines Kapitaltausch bei derivativen Finanzinstrumenten mit Grundgeschäft			
365	Auszahlungen für den Erwerb von Finanzinstrumenten	0,00	0,00	0,00
3650	Auszahlungen für den Erwerb von Finanzinstrumenten			
36	Summe Auszahlungen aus der Finanzierungstätigkeit	0,00	0,00	0,00
SA4	Saldo (4) Geldfluss aus der Finanzierungstätigkeit (35 – 36)	0,00	0,00	0,00
SA5	Saldo (5) Geldfluss aus der voranschlagswirksamen Gebarung (Saldo 3 + Saldo 4)	-201 000,00	-173 100,00	-27 900,00

Unterricht, Erziehung, Sport und Wissenschaft (Gruppe 2)

MVAG	Mittelverwendungs- und aufbringungsgruppen (1. und 2. Ebene)	VA 2023 inkl. NVA	VA 2023	1. NVA
311	Einzahlungen aus der operativen Verwaltungstätigkeit	52 900,00	269 900,00	-217 000,00
3111	Einzahlungen aus eigenen Abgaben			
3112	Einzahlungen aus Ertragsanteilen			
3113	Einzahlungen aus Gebühren			
3114	Einzahlungen aus Leistungen	41 100,00	41 100,00	
3115	Einzahlungen aus Besitz und wirtschaftlicher Tätigkeit			
3116	Einzahlungen aus Veräußerung von geringwertigen Wirtschaftsgütern (GWG) und sonstige Einzahlungen	11 800,00	228 800,00	-217 000,00
312	Einzahlungen aus Transfers (ohne Kapitaltransfers)	12 600,00	12 500,00	100,00
3121	Transferzahlungen von Trägern des öffentlichen Rechts	12 600,00	12 500,00	100,00
3122	Transferzahlungen von Beteiligungen			
3123	Transferzahlungen von Unternehmen (inkl. Finanzunternehmen)			
3124	Transferzahlungen von Haushalte und Organisationen ohne Erwerbscharakter			
3125	Transferzahlungen vom Ausland			
3126	Investitions- und Tilgungszuschüsse zwischen Unternehmungen und Betrieben der Gebietskörperschaft und der Gebietskörperschaft			
313	Einzahlungen aus Finanzerträgen	0,00	0,00	0,00
3131	Einzahlungen aus Zinserträgen			
3133	Einzahlungen aus Gewinnentnahmen von marktbestimmten Betrieben			
3134	Sonstige Einzahlungen aus Finanzerträgen			
3135	Einzahlungen aus Dividenden/Gewinnausschüttungen			
31	Summe Einzahlungen operative Gebarung	65 500,00	282 400,00	-216 900,00
321	Auszahlungen aus Personalaufwand	166 700,00	166 700,00	0,00
3211	Auszahlungen für Personalaufwand Bezüge, Nebengebühren, und Mehrleistungsvergütungen)	131 600,00	131 600,00	
3212	Auszahlungen für gesetzliche und freiwillige Sozialaufwendungen	35 100,00	35 100,00	
3213	Auszahlungen aus sonstigem Personalaufwand			
322	Auszahlungen aus Sachaufwand (ohne Transferaufwand)	150 600,00	359 300,00	-208 700,00
3221	Auszahlungen für Gebrauchs- und Verbrauchsgüter, Handelswaren	33 500,00	32 500,00	1 000,00
3222	Auszahlungen für Verwaltungs- und Betriebsaufwand	46 900,00	45 400,00	1 500,00
3223	Auszahlungen für Leasing- und Mietaufwand	1 200,00	1 200,00	
3224	Auszahlungen für Instandhaltung	15 500,00	10 500,00	5 000,00
3225	Sonstige Auszahlungen aus Sachaufwand	53 500,00	269 700,00	-216 200,00
323	Auszahlungen aus Transfers (ohne Kapitaltransfers)	149 700,00	149 700,00	0,00
3231	Transferzahlungen an Träger des öffentlichen Rechts	148 200,00	148 200,00	
3232	Transferzahlungen an Beteiligungen			
3233	Transferzahlungen an Unternehmen (inkl. Finanzunternehmen)			

Unterricht, Erziehung, Sport und Wissenschaft (Gruppe 2)

MVAG	Mittelverwendungs- und aufbringungsgruppen (1. und 2. Ebene)	VA 2023 inkl. NVA	VA 2023	1. NVA
3234	Transferzahlungen an Haushalte und Organisationen ohne Erwerbscharakter	1 500,00	1 500,00	
3235	Transferzahlungen an das Ausland			
3236	Investitions- und Tilgungszuschüsse zwischen Unternehmungen und Betrieben der Gebietskörperschaft und der Gebietskörperschaft			
324	Auszahlungen aus Finanzaufwand	0,00	0,00	0,00
3241	Auszahlungen für Zinsaufwand, für Finanzierungsleasing, für Forderungskauf, für Finanzschulden und derivative Finanzinstrumente			
3242	Auszahlungen für Zinsen aus derivativen Finanzinstrumenten ohne Grundgeschäft			
3243	Auszahlung aus Gewinnentnahmen von marktbestimmten Betrieben			
3244	Sonstige Auszahlungen aus Finanzaufwendungen			
32	Summe Auszahlungen operative Gebarung	467 000,00	675 700,00	-208 700,00
SA1	Saldo (1) Geldfluss aus der Operativen Gebarung (31 – 32)	-401 500,00	-393 300,00	-8 200,00
331	Einzahlungen aus der Investitionstätigkeit	0,00	0,00	0,00
3311	Einzahlungen aus der Veräußerung von immateriellem Vermögen			
3312	Einzahlungen aus der Veräußerung von Grundstücken und Grundstückeinrichtungen			
3313	Einzahlungen aus der Veräußerung von Gebäuden und Bauten			
3314	Einzahlungen aus der Veräußerung von technischen Anlagen, Fahrzeuge und Maschinen			
3315	Einzahlungen aus der Veräußerung von Amts-, Betriebs- und Geschäftsausstattung			
3316	Einzahlungen aus der Veräußerung von Kulturgütern			
3317	Einzahlungen aus der Veräußerung von Beteiligungen			
332	Einzahlungen aus der Rückzahlung von Darlehen sowie gewährten Vorschüssen	0,00	0,00	0,00
3321	Einzahlungen aus Darlehen an Träger des öffentlichen Rechts			
3322	Einzahlungen aus Darlehen an Beteiligungen			
3323	Einzahlungen aus Darlehen an Unternehmen und Haushalte			
3325	Einzahlungen aus Vorschüssen und Anzahlungen			
333	Einzahlungen aus Kapitaltransfers	180 600,00	150 000,00	30 600,00
3331	Kapitaltransferzahlungen von Trägern des öffentlichen Rechts	180 600,00	150 000,00	30 600,00
3332	Kapitaltransferzahlungen von Beteiligungen			
3333	Kapitaltransferzahlungen von Unternehmen			
3334	Kapitaltransferzahlungen von Haushalten und Organisationen ohne Erwerbscharakter			
3335	Kapitaltransferzahlungen vom Ausland			
33	Summe Einzahlungen investive Gebarung	180 600,00	150 000,00	30 600,00
341	Auszahlungen aus der Investitionstätigkeit	1 035 000,00	560 000,00	475 000,00
3411	Auszahlungen für den Erwerb von immateriellem Vermögen			
3412	Auszahlungen für den Erwerb von Grundstücken und Grundstückseinrichtungen			

Unterricht, Erziehung, Sport und Wissenschaft (Gruppe 2)

MVAG	Mittelverwendungs- und aufbringungsgruppen (1. und 2. Ebene)	VA 2023 inkl. NVA	VA 2023	1. NVA
3413	Auszahlungen für den Erwerb von Gebäuden und Bauten	1 000 000,00	500 000,00	500 000,00
3414	Auszahlungen für den Erwerb von technischen Anlagen, Fahrzeuge und Maschinen			
3415	Auszahlungen für den Erwerb von Amts-, Betriebs- und Geschäftsausstattung	35 000,00	60 000,00	-25 000,00
3416	Auszahlungen für den Erwerb von Kulturgütern			
3417	Auszahlungen für den Erwerb von Beteiligungen			
342	Auszahlungen von gewährten Darlehen sowie gewährten Vorschüssen	0,00	0,00	0,00
3421	Auszahlung von Darlehen an Träger des öffentlichen Rechts			
3422	Auszahlung von Darlehen an Beteiligungen			
3423	Auszahlung von Darlehen an Unternehmen und Haushalte			
3425	Auszahlungen von Vorschüssen und Anzahlungen			
343	Auszahlungen aus Kapitaltransfers	0,00	0,00	0,00
3431	Kapitaltransferzahlungen an Träger des öffentlichen Rechts			
3432	Kapitaltransferzahlungen an Beteiligungen			
3433	Kapitaltransferzahlungen an Unternehmen (Finanzunternehmen)			
3434	Kapitaltransferzahlungen an Haushalte und Organisationen ohne Erwerbscharakter			
3435	Kapitaltransferzahlungen an das Ausland			
34	Summe Auszahlungen investive Gebarung	1 035 000,00	560 000,00	475 000,00
SA2	Saldo (2) Geldfluss aus der Investiven Gebarung (33 – 34)	-854 400,00	-410 000,00	-444 400,00
SA3	Saldo (3) Nettofinanzierungssaldo (Saldo 1 + Saldo 2)	-1 255 900,00	-803 300,00	-452 600,00
351	Einzahlungen aus der Aufnahme von Finanzschulden	0,00	0,00	0,00
3511	Einzahlungen aus empfangenen Darlehen von öffentlichen Körperschaften und Rechtsträgern			
3512	Einzahlungen aus empfangenen Darlehen von Beteiligungen			
3513	Einzahlungen aus empfangenen Darlehen von Unternehmen und privaten Haushalten			
3514	Einzahlungen aus Finanzschulden (Finanzunternehmen)			
353	Einzahlungen infolge eines Kapitaltausch bei derivativen Finanzinstrumenten mit Grundgeschäft	0,00	0,00	0,00
3530	Einzahlungen infolge eines Kapitaltausch bei derivativen Finanzinstrumenten mit Grundgeschäft			
355	Einzahlungen aus dem Abgang von Finanzinstrumenten	0,00	0,00	0,00
3550	Einzahlungen aus dem Abgang von Finanzinstrumenten			
35	Summe Einzahlungen aus der Finanzierungstätigkeit	0,00	0,00	0,00
361	Auszahlungen aus der Tilgung von Finanzschulden	0,00	0,00	0,00
3611	Auszahlungen aus empfangenen Darlehen von öffentlichen Körperschaften und Rechtsträgern			

Unterricht, Erziehung, Sport und Wissenschaft (Gruppe 2)

MVAG	Mittelverwendungs- und aufbringungsgruppen (1. und 2. Ebene)	VA 2023 inkl. NVA	VA 2023	1. NVA
3612	Auszahlungen aus empfangenen Darlehen von Beteiligungen			
3613	Auszahlungen aus empfangenen Darlehen von Unternehmen und privaten Haushalten			
3614	Auszahlungen aus Finanzschulden			
3615	Auszahlung aus der Rückzahlung von Leasingverbindlichkeiten			
363	Auszahlungen infolge eines Kapitaltausch bei derivativen Finanzinstrumenten mit Grundgeschäft	0,00	0,00	0,00
3630	Auszahlungen infolge eines Kapitaltausch bei derivativen Finanzinstrumenten mit Grundgeschäft			
365	Auszahlungen für den Erwerb von Finanzinstrumenten	0,00	0,00	0,00
3650	Auszahlungen für den Erwerb von Finanzinstrumenten			
36	Summe Auszahlungen aus der Finanzierungstätigkeit	0,00	0,00	0,00
SA4	Saldo (4) Geldfluss aus der Finanzierungstätigkeit (35 – 36)	0,00	0,00	0,00
SA5	Saldo (5) Geldfluss aus der voranschlagswirksamen Gebarung (Saldo 3 + Saldo 4)	-1 255 900,00	-803 300,00	-452 600,00

Kunst, Kultur und Kultus (Gruppe 3)

MVAG	Mittelverwendungs- und aufbringungsgruppen (1. und 2. Ebene)	VA 2023 inkl. NVA	VA 2023	1. NVA
311	Einzahlungen aus der operativen Verwaltungstätigkeit	46 200,00	3 400,00	42 800,00
3111	Einzahlungen aus eigenen Abgaben			
3112	Einzahlungen aus Ertragsanteilen			
3113	Einzahlungen aus Gebühren			
3114	Einzahlungen aus Leistungen	3 900,00	3 100,00	800,00
3115	Einzahlungen aus Besitz und wirtschaftlicher Tätigkeit			
3116	Einzahlungen aus Veräußerung von geringwertigen Wirtschaftsgütern (GWG) und sonstige Einzahlungen	42 300,00	300,00	42 000,00
312	Einzahlungen aus Transfers (ohne Kapitaltransfers)	3 700,00	0,00	3 700,00
3121	Transferzahlungen von Trägern des öffentlichen Rechts	3 700,00		3 700,00
3122	Transferzahlungen von Beteiligungen			
3123	Transferzahlungen von Unternehmen (inkl. Finanzunternehmen)			
3124	Transferzahlungen von Haushalte und Organisationen ohne Erwerbscharakter			
3125	Transferzahlungen vom Ausland			
3126	Investitions- und Tilgungszuschüsse zwischen Unternehmungen und Betrieben der Gebietskörperschaft und der Gebietskörperschaft			
313	Einzahlungen aus Finanzerträgen	0,00	0,00	0,00
3131	Einzahlungen aus Zinserträgen			
3133	Einzahlungen aus Gewinnentnahmen von marktbestimmten Betrieben			
3134	Sonstige Einzahlungen aus Finanzerträgen			
3135	Einzahlungen aus Dividenden/Gewinnausschüttungen			
31	Summe Einzahlungen operative Gebarung	49 900,00	3 400,00	46 500,00
321	Auszahlungen aus Personalaufwand	0,00	0,00	0,00
3211	Auszahlungen für Personalaufwand Bezüge, Nebengebühren, und Mehrleistungsvergütungen)			
3212	Auszahlungen für gesetzliche und freiwillige Sozialaufwendungen			
3213	Auszahlungen aus sonstigem Personalaufwand			
322	Auszahlungen aus Sachaufwand (ohne Transferaufwand)	148 900,00	94 200,00	54 700,00
3221	Auszahlungen für Gebrauchs- und Verbrauchsgüter, Handelswaren			
3222	Auszahlungen für Verwaltungs- und Betriebsaufwand	4 800,00	4 400,00	400,00
3223	Auszahlungen für Leasing- und Mietaufwand			
3224	Auszahlungen für Instandhaltung	3 100,00	1 800,00	1 300,00
3225	Sonstige Auszahlungen aus Sachaufwand	141 000,00	88 000,00	53 000,00
323	Auszahlungen aus Transfers (ohne Kapitaltransfers)	39 400,00	37 900,00	1 500,00
3231	Transferzahlungen an Träger des öffentlichen Rechts	37 900,00	37 900,00	
3232	Transferzahlungen an Beteiligungen			
3233	Transferzahlungen an Unternehmen (inkl. Finanzunternehmen)			

Kunst, Kultur und Kultus (Gruppe 3)

MVAG	Mittelverwendungs- und aufbringungsgruppen (1. und 2. Ebene)	VA 2023 inkl. NVA	VA 2023	1. NVA
3234	Transferzahlungen an Haushalte und Organisationen ohne Erwerbscharakter	1 500,00		1 500,00
3235	Transferzahlungen an das Ausland			
3236	Investitions- und Tilgungszuschüsse zwischen Unternehmungen und Betrieben der Gebietskörperschaft und der Gebietskörperschaft			
324	Auszahlungen aus Finanzaufwand	0,00	0,00	0,00
3241	Auszahlungen für Zinsaufwand, für Finanzierungsleasing, für Forderungskauf, für Finanzschulden und derivative Finanzinstrumente			
3242	Auszahlungen für Zinsen aus derivativen Finanzinstrumenten ohne Grundgeschäft			
3243	Auszahlung aus Gewinnentnahmen von marktbestimmten Betrieben			
3244	Sonstige Auszahlungen aus Finanzaufwendungen			
32	Summe Auszahlungen operative Gebarung	188 300,00	132 100,00	56 200,00
SA1	Saldo (1) Geldfluss aus der Operativen Gebarung (31 – 32)	-138 400,00	-128 700,00	-9 700,00
331	Einzahlungen aus der Investitionstätigkeit	0,00	0,00	0,00
3311	Einzahlungen aus der Veräußerung von immateriellem Vermögen			
3312	Einzahlungen aus der Veräußerung von Grundstücken und Grundstückeinrichtungen			
3313	Einzahlungen aus der Veräußerung von Gebäuden und Bauten			
3314	Einzahlungen aus der Veräußerung von technischen Anlagen, Fahrzeuge und Maschinen			
3315	Einzahlungen aus der Veräußerung von Amts-, Betriebs- und Geschäftsausstattung			
3316	Einzahlungen aus der Veräußerung von Kulturgütern			
3317	Einzahlungen aus der Veräußerung von Beteiligungen			
332	Einzahlungen aus der Rückzahlung von Darlehen sowie gewährten Vorschüssen	0,00	0,00	0,00
3321	Einzahlungen aus Darlehen an Träger des öffentlichen Rechts			
3322	Einzahlungen aus Darlehen an Beteiligungen			
3323	Einzahlungen aus Darlehen an Unternehmen und Haushalte			
3325	Einzahlungen aus Vorschüssen und Anzahlungen			
333	Einzahlungen aus Kapitaltransfers	110 500,00	0,00	110 500,00
3331	Kapitaltransferzahlungen von Trägern des öffentlichen Rechts	110 500,00		110 500,00
3332	Kapitaltransferzahlungen von Beteiligungen			
3333	Kapitaltransferzahlungen von Unternehmen			
3334	Kapitaltransferzahlungen von Haushalten und Organisationen ohne Erwerbscharakter			
3335	Kapitaltransferzahlungen vom Ausland			
33	Summe Einzahlungen investive Gebarung	110 500,00	0,00	110 500,00
341	Auszahlungen aus der Investitionstätigkeit	21 900,00	0,00	21 900,00
3411	Auszahlungen für den Erwerb von immateriellem Vermögen			
3412	Auszahlungen für den Erwerb von Grundstücken und Grundstückseinrichtungen	11 000,00		11 000,00

1. Nachtragsvoranschlag 2023

Stadtgemeinde Allentsteig

NVA Finanzierungshaushalt Bereichsbudget 1. und 2. Ebene (Anlage 1b)

Kunst, Kultur und Kultus (Gruppe 3)

MVAG	Mittelverwendungs- und aufbringungsgruppen (1. und 2. Ebene)	VA 2023 inkl. NVA	VA 2023	1. NVA
3413	Auszahlungen für den Erwerb von Gebäuden und Bauten			
3414	Auszahlungen für den Erwerb von technischen Anlagen, Fahrzeuge und Maschinen			
3415	Auszahlungen für den Erwerb von Amts-, Betriebs- und Geschäftsausstattung	10 900,00		10 900,00
3416	Auszahlungen für den Erwerb von Kulturgütern			
3417	Auszahlungen für den Erwerb von Beteiligungen			
342	Auszahlungen von gewährten Darlehen sowie gewährten Vorschüssen	0,00	0,00	0,00
3421	Auszahlung von Darlehen an Träger des öffentlichen Rechts			
3422	Auszahlung von Darlehen an Beteiligungen			
3423	Auszahlung von Darlehen an Unternehmen und Haushalte			
3425	Auszahlungen von Vorschüssen und Anzahlungen			
343	Auszahlungen aus Kapitaltransfers	1 700,00	1 700,00	0,00
3431	Kapitaltransferzahlungen an Träger des öffentlichen Rechts			
3432	Kapitaltransferzahlungen an Beteiligungen			
3433	Kapitaltransferzahlungen an Unternehmen (Finanzunternehmen)			
3434	Kapitaltransferzahlungen an Haushalte und Organisationen ohne Erwerbscharakter	1 700,00	1 700,00	
3435	Kapitaltransferzahlungen an das Ausland			
34	Summe Auszahlungen investive Gebarung	23 600,00	1 700,00	21 900,00
SA2	Saldo (2) Geldfluss aus der Investiven Gebarung (33 – 34)	86 900,00	-1 700,00	88 600,00
SA3	Saldo (3) Nettofinanzierungssaldo (Saldo 1 + Saldo 2)	-51 500,00	-130 400,00	78 900,00
351	Einzahlungen aus der Aufnahme von Finanzschulden	0,00	0,00	0,00
3511	Einzahlungen aus empfangenen Darlehen von öffentlichen Körperschaften und Rechtsträgern			
3512	Einzahlungen aus empfangenen Darlehen von Beteiligungen			
3513	Einzahlungen aus empfangenen Darlehen von Unternehmen und privaten Haushalten			
3514	Einzahlungen aus Finanzschulden (Finanzunternehmen)			
353	Einzahlungen infolge eines Kapitaltausch bei derivativen Finanzinstrumenten mit Grundgeschäft	0,00	0,00	0,00
3530	Einzahlungen infolge eines Kapitaltausch bei derivativen Finanzinstrumenten mit Grundgeschäft			
355	Einzahlungen aus dem Abgang von Finanzinstrumenten	0,00	0,00	0,00
3550	Einzahlungen aus dem Abgang von Finanzinstrumenten			
35	Summe Einzahlungen aus der Finanzierungstätigkeit	0,00	0,00	0,00
361	Auszahlungen aus der Tilgung von Finanzschulden	0,00	0,00	0,00
3611	Auszahlungen aus empfangenen Darlehen von öffentlichen Körperschaften und Rechtsträgern			

Kunst, Kultur und Kultus (Gruppe 3)

MVAG	Mittelverwendungs- und aufbringungsgruppen (1. und 2. Ebene)	VA 2023 inkl. NVA	VA 2023	1. NVA
3612	Auszahlungen aus empfangenen Darlehen von Beteiligungen			
3613	Auszahlungen aus empfangenen Darlehen von Unternehmen und privaten Haushalten			
3614	Auszahlungen aus Finanzschulden			
3615	Auszahlung aus der Rückzahlung von Leasingverbindlichkeiten			
363	Auszahlungen infolge eines Kapitaltausch bei derivativen Finanzinstrumenten mit Grundgeschäft	0,00	0,00	0,00
3630	Auszahlungen infolge eines Kapitaltausch bei derivativen Finanzinstrumenten mit Grundgeschäft			
365	Auszahlungen für den Erwerb von Finanzinstrumenten	0,00	0,00	0,00
3650	Auszahlungen für den Erwerb von Finanzinstrumenten			
36	Summe Auszahlungen aus der Finanzierungstätigkeit	0,00	0,00	0,00
SA4	Saldo (4) Geldfluss aus der Finanzierungstätigkeit (35 – 36)	0,00	0,00	0,00
SA5	Saldo (5) Geldfluss aus der voranschlagswirksamen Gebarung (Saldo 3 + Saldo 4)	-51 500,00	-130 400,00	78 900,00

Soziale Wohlfahrt und Wohnbauförderung (Gruppe 4)

MVAG	Mittelverwendungs- und aufbringungsgruppen (1. und 2. Ebene)	VA 2023 inkl. NVA	VA 2023	1. NVA
311	Einzahlungen aus der operativen Verwaltungstätigkeit	0,00	0,00	0,00
3111	Einzahlungen aus eigenen Abgaben			
3112	Einzahlungen aus Ertragsanteilen			
3113	Einzahlungen aus Gebühren			
3114	Einzahlungen aus Leistungen			
3115	Einzahlungen aus Besitz und wirtschaftlicher Tätigkeit			
3116	Einzahlungen aus Veräußerung von geringwertigen Wirtschaftsgütern (GWG) und sonstige Einzahlungen			
312	Einzahlungen aus Transfers (ohne Kapitaltransfers)	0,00	0,00	0,00
3121	Transferzahlungen von Trägern des öffentlichen Rechts			
3122	Transferzahlungen von Beteiligungen			
3123	Transferzahlungen von Unternehmen (inkl. Finanzunternehmen)			
3124	Transferzahlungen von Haushalte und Organisationen ohne Erwerbscharakter			
3125	Transferzahlungen vom Ausland			
3126	Investitions- und Tilgungszuschüsse zwischen Unternehmungen und Betrieben der Gebietskörperschaft und der Gebietskörperschaft			
313	Einzahlungen aus Finanzerträgen	0,00	0,00	0,00
3131	Einzahlungen aus Zinserträgen			
3133	Einzahlungen aus Gewinnentnahmen von marktbestimmten Betrieben			
3134	Sonstige Einzahlungen aus Finanzerträgen			
3135	Einzahlungen aus Dividenden/Gewinnausschüttungen			
31	Summe Einzahlungen operative Gebarung	0,00	0,00	0,00
321	Auszahlungen aus Personalaufwand	0,00	0,00	0,00
3211	Auszahlungen für Personalaufwand Bezüge, Nebengebühren, und Mehrleistungsvergütungen)			
3212	Auszahlungen für gesetzliche und freiwillige Sozialaufwendungen			
3213	Auszahlungen aus sonstigem Personalaufwand			
322	Auszahlungen aus Sachaufwand (ohne Transferaufwand)	1 500,00	1 500,00	0,00
3221	Auszahlungen für Gebrauchs- und Verbrauchsgüter, Handelswaren	1 500,00	1 500,00	
3222	Auszahlungen für Verwaltungs- und Betriebsaufwand			
3223	Auszahlungen für Leasing- und Mietaufwand			
3224	Auszahlungen für Instandhaltung			
3225	Sonstige Auszahlungen aus Sachaufwand			
323	Auszahlungen aus Transfers (ohne Kapitaltransfers)	455 000,00	455 000,00	0,00
3231	Transferzahlungen an Träger des öffentlichen Rechts	335 000,00	335 000,00	
3232	Transferzahlungen an Beteiligungen			
3233	Transferzahlungen an Unternehmen (inkl. Finanzunternehmen)			

Soziale Wohlfahrt und Wohnbauförderung (Gruppe 4)

MVAG	Mittelverwendungs- und aufbringungsgruppen (1. und 2. Ebene)	VA 2023 inkl. NVA	VA 2023	1. NVA
3234	Transferzahlungen an Haushalte und Organisationen ohne Erwerbscharakter	120 000,00	120 000,00	
3235	Transferzahlungen an das Ausland			
3236	Investitions- und Tilgungszuschüsse zwischen Unternehmungen und Betrieben der Gebietskörperschaft und der Gebietskörperschaft			
324	Auszahlungen aus Finanzaufwand	0,00	0,00	0,00
3241	Auszahlungen für Zinsaufwand, für Finanzierungsleasing, für Forderungskauf, für Finanzschulden und derivative Finanzinstrumente			
3242	Auszahlungen für Zinsen aus derivativen Finanzinstrumenten ohne Grundgeschäft			
3243	Auszahlung aus Gewinnentnahmen von marktbestimmten Betrieben			
3244	Sonstige Auszahlungen aus Finanzaufwendungen			
32	Summe Auszahlungen operative Gebarung	456 500,00	456 500,00	0,00
SA1	Saldo (1) Geldfluss aus der Operativen Gebarung (31 – 32)	-456 500,00	-456 500,00	0,00
331	Einzahlungen aus der Investitionstätigkeit	0,00	0,00	0,00
3311	Einzahlungen aus der Veräußerung von immateriellem Vermögen			
3312	Einzahlungen aus der Veräußerung von Grundstücken und Grundstückeinrichtungen			
3313	Einzahlungen aus der Veräußerung von Gebäuden und Bauten			
3314	Einzahlungen aus der Veräußerung von technischen Anlagen, Fahrzeuge und Maschinen			
3315	Einzahlungen aus der Veräußerung von Amts-, Betriebs- und Geschäftsausstattung			
3316	Einzahlungen aus der Veräußerung von Kulturgütern			
3317	Einzahlungen aus der Veräußerung von Beteiligungen			
332	Einzahlungen aus der Rückzahlung von Darlehen sowie gewährten Vorschüssen	0,00	0,00	0,00
3321	Einzahlungen aus Darlehen an Träger des öffentlichen Rechts			
3322	Einzahlungen aus Darlehen an Beteiligungen			
3323	Einzahlungen aus Darlehen an Unternehmen und Haushalte			
3325	Einzahlungen aus Vorschüssen und Anzahlungen			
333	Einzahlungen aus Kapitaltransfers	0,00	0,00	0,00
3331	Kapitaltransferzahlungen von Trägern des öffentlichen Rechts			
3332	Kapitaltransferzahlungen von Beteiligungen			
3333	Kapitaltransferzahlungen von Unternehmen			
3334	Kapitaltransferzahlungen von Haushalten und Organisationen ohne Erwerbscharakter			
3335	Kapitaltransferzahlungen vom Ausland			
33	Summe Einzahlungen investive Gebarung	0,00	0,00	0,00
341	Auszahlungen aus der Investitionstätigkeit	0,00	0,00	0,00
3411	Auszahlungen für den Erwerb von immateriellem Vermögen			
3412	Auszahlungen für den Erwerb von Grundstücken und Grundstückseinrichtungen			

Soziale Wohlfahrt und Wohnbauförderung (Gruppe 4)

MVAG	Mittelverwendungs- und aufbringungsgruppen (1. und 2. Ebene)	VA 2023 inkl. NVA	VA 2023	1. NVA
3413	Auszahlungen für den Erwerb von Gebäuden und Bauten			
3414	Auszahlungen für den Erwerb von technischen Anlagen, Fahrzeuge und Maschinen			
3415	Auszahlungen für den Erwerb von Amts-, Betriebs- und Geschäftsausstattung			
3416	Auszahlungen für den Erwerb von Kulturgütern			
3417	Auszahlungen für den Erwerb von Beteiligungen			
342	Auszahlungen von gewährten Darlehen sowie gewährten Vorschüssen	0,00	0,00	0,00
3421	Auszahlung von Darlehen an Träger des öffentlichen Rechts			
3422	Auszahlung von Darlehen an Beteiligungen			
3423	Auszahlung von Darlehen an Unternehmen und Haushalte			
3425	Auszahlungen von Vorschüssen und Anzahlungen			
343	Auszahlungen aus Kapitaltransfers	0,00	0,00	0,00
3431	Kapitaltransferzahlungen an Träger des öffentlichen Rechts			
3432	Kapitaltransferzahlungen an Beteiligungen			
3433	Kapitaltransferzahlungen an Unternehmen (Finanzunternehmen)			
3434	Kapitaltransferzahlungen an Haushalte und Organisationen ohne Erwerbscharakter			
3435	Kapitaltransferzahlungen an das Ausland			
34	Summe Auszahlungen investive Gebarung	0,00	0,00	0,00
SA2	Saldo (2) Geldfluss aus der Investiven Gebarung (33 – 34)	0,00	0,00	0,00
SA3	Saldo (3) Nettofinanzierungssaldo (Saldo 1 + Saldo 2)	-456 500,00	-456 500,00	0,00
351	Einzahlungen aus der Aufnahme von Finanzschulden	0,00	0,00	0,00
3511	Einzahlungen aus empfangenen Darlehen von öffentlichen Körperschaften und Rechtsträgern			
3512	Einzahlungen aus empfangenen Darlehen von Beteiligungen			
3513	Einzahlungen aus empfangenen Darlehen von Unternehmen und privaten Haushalten			
3514	Einzahlungen aus Finanzschulden (Finanzunternehmen)			
353	Einzahlungen infolge eines Kapitaltausch bei derivativen Finanzinstrumenten mit Grundgeschäft	0,00	0,00	0,00
3530	Einzahlungen infolge eines Kapitaltausch bei derivativen Finanzinstrumenten mit Grundgeschäft			
355	Einzahlungen aus dem Abgang von Finanzinstrumenten	0,00	0,00	0,00
3550	Einzahlungen aus dem Abgang von Finanzinstrumenten			
35	Summe Einzahlungen aus der Finanzierungstätigkeit	0,00	0,00	0,00
361	Auszahlungen aus der Tilgung von Finanzschulden	0,00	0,00	0,00
3611	Auszahlungen aus empfangenen Darlehen von öffentlichen Körperschaften und Rechtsträgern			

Soziale Wohlfahrt und Wohnbauförderung (Gruppe 4)

MVAG	Mittelverwendungs- und aufbringungsgruppen (1. und 2. Ebene)	VA 2023 inkl. NVA	VA 2023	1. NVA
3612	Auszahlungen aus empfangenen Darlehen von Beteiligungen			
3613	Auszahlungen aus empfangenen Darlehen von Unternehmen und privaten Haushalten			
3614	Auszahlungen aus Finanzschulden			
3615	Auszahlung aus der Rückzahlung von Leasingverbindlichkeiten			
363	Auszahlungen infolge eines Kapitaltausch bei derivativen Finanzinstrumenten mit Grundgeschäft	0,00	0,00	0,00
3630	Auszahlungen infolge eines Kapitaltausch bei derivativen Finanzinstrumenten mit Grundgeschäft			
365	Auszahlungen für den Erwerb von Finanzinstrumenten	0,00	0,00	0,00
3650	Auszahlungen für den Erwerb von Finanzinstrumenten			
36	Summe Auszahlungen aus der Finanzierungstätigkeit	0,00	0,00	0,00
SA4	Saldo (4) Geldfluss aus der Finanzierungstätigkeit (35 – 36)	0,00	0,00	0,00
SA5	Saldo (5) Geldfluss aus der voranschlagswirksamen Gebarung (Saldo 3 + Saldo 4)	-456 500,00	-456 500,00	0,00

Gesundheit (Gruppe 5)

MVAG	Mittelverwendungs- und aufbringungsgruppen (1. und 2. Ebene)	VA 2023 inkl. NVA	VA 2023	1. NVA
311	Einzahlungen aus der operativen Verwaltungstätigkeit	3 300,00	3 000,00	300,00
3111	Einzahlungen aus eigenen Abgaben			
3112	Einzahlungen aus Ertragsanteilen			
3113	Einzahlungen aus Gebühren	1 200,00	1 200,00	
3114	Einzahlungen aus Leistungen	1 600,00	1 600,00	
3115	Einzahlungen aus Besitz und wirtschaftlicher Tätigkeit			
3116	Einzahlungen aus Veräußerung von geringwertigen Wirtschaftsgütern (GWG) und sonstige Einzahlungen	500,00	200,00	300,00
312	Einzahlungen aus Transfers (ohne Kapitaltransfers)	2 300,00	2 300,00	0,00
3121	Transferzahlungen von Trägern des öffentlichen Rechts	2 200,00	2 200,00	
3122	Transferzahlungen von Beteiligungen			
3123	Transferzahlungen von Unternehmen (inkl. Finanzunternehmen)			
3124	Transferzahlungen von Haushalte und Organisationen ohne Erwerbscharakter	100,00	100,00	
3125	Transferzahlungen vom Ausland			
3126	Investitions- und Tilgungszuschüsse zwischen Unternehmungen und Betrieben der Gebietskörperschaft und der Gebietskörperschaft			
313	Einzahlungen aus Finanzerträgen	0,00	0,00	0,00
3131	Einzahlungen aus Zinserträgen			
3133	Einzahlungen aus Gewinnentnahmen von marktbestimmten Betrieben			
3134	Sonstige Einzahlungen aus Finanzerträgen			
3135	Einzahlungen aus Dividenden/Gewinnausschüttungen			
31	Summe Einzahlungen operative Gebarung	5 600,00	5 300,00	300,00
321	Auszahlungen aus Personalaufwand	600,00	600,00	0,00
3211	Auszahlungen für Personalaufwand Bezüge, Nebengebühren, und Mehrleistungsvergütungen)			
3212	Auszahlungen für gesetzliche und freiwillige Sozialaufwendungen	600,00	600,00	
3213	Auszahlungen aus sonstigem Personalaufwand			
322	Auszahlungen aus Sachaufwand (ohne Transferaufwand)	15 300,00	15 000,00	300,00
3221	Auszahlungen für Gebrauchs- und Verbrauchsgüter, Handelswaren			
3222	Auszahlungen für Verwaltungs- und Betriebsaufwand	500,00	500,00	
3223	Auszahlungen für Leasing- und Mietaufwand			
3224	Auszahlungen für Instandhaltung	300,00		300,00
3225	Sonstige Auszahlungen aus Sachaufwand	14 500,00	14 500,00	
323	Auszahlungen aus Transfers (ohne Kapitaltransfers)	511 900,00	509 600,00	2 300,00
3231	Transferzahlungen an Träger des öffentlichen Rechts	509 900,00	509 300,00	600,00
3232	Transferzahlungen an Beteiligungen			
3233	Transferzahlungen an Unternehmen (inkl. Finanzunternehmen)			

Gesundheit (Gruppe 5)

MVAG	Mittelverwendungs- und aufbringungsgruppen (1. und 2. Ebene)	VA 2023 inkl. NVA	VA 2023	1. NVA
3234	Transferzahlungen an Haushalte und Organisationen ohne Erwerbscharakter	2 000,00	300,00	1 700,00
3235	Transferzahlungen an das Ausland			
3236	Investitions- und Tilgungszuschüsse zwischen Unternehmungen und Betrieben der Gebietskörperschaft und der Gebietskörperschaft			
324	Auszahlungen aus Finanzaufwand	0,00	0,00	0,00
3241	Auszahlungen für Zinsaufwand, für Finanzierungsleasing, für Forderungskauf, für Finanzschulden und derivative Finanzinstrumente			
3242	Auszahlungen für Zinsen aus derivativen Finanzinstrumenten ohne Grundgeschäft			
3243	Auszahlung aus Gewinnentnahmen von marktbestimmten Betrieben			
3244	Sonstige Auszahlungen aus Finanzaufwendungen			
32	Summe Auszahlungen operative Gebarung	527 800,00	525 200,00	2 600,00
SA1	Saldo (1) Geldfluss aus der Operativen Gebarung (31 – 32)	-522 200,00	-519 900,00	-2 300,00
331	Einzahlungen aus der Investitionstätigkeit	0,00	0,00	0,00
3311	Einzahlungen aus der Veräußerung von immateriellem Vermögen			
3312	Einzahlungen aus der Veräußerung von Grundstücken und Grundstückeinrichtungen			
3313	Einzahlungen aus der Veräußerung von Gebäuden und Bauten			
3314	Einzahlungen aus der Veräußerung von technischen Anlagen, Fahrzeuge und Maschinen			
3315	Einzahlungen aus der Veräußerung von Amts-, Betriebs- und Geschäftsausstattung			
3316	Einzahlungen aus der Veräußerung von Kulturgütern			
3317	Einzahlungen aus der Veräußerung von Beteiligungen			
332	Einzahlungen aus der Rückzahlung von Darlehen sowie gewährten Vorschüssen	0,00	0,00	0,00
3321	Einzahlungen aus Darlehen an Träger des öffentlichen Rechts			
3322	Einzahlungen aus Darlehen an Beteiligungen			
3323	Einzahlungen aus Darlehen an Unternehmen und Haushalte			
3325	Einzahlungen aus Vorschüssen und Anzahlungen			
333	Einzahlungen aus Kapitaltransfers	0,00	12 000,00	-12 000,00
3331	Kapitaltransferzahlungen von Trägern des öffentlichen Rechts		12 000,00	-12 000,00
3332	Kapitaltransferzahlungen von Beteiligungen			
3333	Kapitaltransferzahlungen von Unternehmen			
3334	Kapitaltransferzahlungen von Haushalten und Organisationen ohne Erwerbscharakter			
3335	Kapitaltransferzahlungen vom Ausland			
33	Summe Einzahlungen investive Gebarung	0,00	12 000,00	-12 000,00
341	Auszahlungen aus der Investitionstätigkeit	0,00	37 000,00	-37 000,00
3411	Auszahlungen für den Erwerb von immateriellem Vermögen			
3412	Auszahlungen für den Erwerb von Grundstücken und Grundstückseinrichtungen		37 000,00	-37 000,00

Gesundheit (Gruppe 5)

MVAG	Mittelverwendungs- und aufbringungsgruppen (1. und 2. Ebene)	VA 2023 inkl. NVA	VA 2023	1. NVA
3413	Auszahlungen für den Erwerb von Gebäuden und Bauten			
3414	Auszahlungen für den Erwerb von technischen Anlagen, Fahrzeuge und Maschinen			
3415	Auszahlungen für den Erwerb von Amts-, Betriebs- und Geschäftsausstattung			
3416	Auszahlungen für den Erwerb von Kulturgütern			
3417	Auszahlungen für den Erwerb von Beteiligungen			
342	Auszahlungen von gewährten Darlehen sowie gewährten Vorschüssen	0,00	0,00	0,00
3421	Auszahlung von Darlehen an Träger des öffentlichen Rechts			
3422	Auszahlung von Darlehen an Beteiligungen			
3423	Auszahlung von Darlehen an Unternehmen und Haushalte			
3425	Auszahlungen von Vorschüssen und Anzahlungen			
343	Auszahlungen aus Kapitaltransfers	15 900,00	6 000,00	9 900,00
3431	Kapitaltransferzahlungen an Träger des öffentlichen Rechts			
3432	Kapitaltransferzahlungen an Beteiligungen			
3433	Kapitaltransferzahlungen an Unternehmen (Finanzunternehmen)			
3434	Kapitaltransferzahlungen an Haushalte und Organisationen ohne Erwerbscharakter	15 900,00	6 000,00	9 900,00
3435	Kapitaltransferzahlungen an das Ausland			
34	Summe Auszahlungen investive Gebarung	15 900,00	43 000,00	-27 100,00
SA2	Saldo (2) Geldfluss aus der Investiven Gebarung (33 – 34)	-15 900,00	-31 000,00	15 100,00
SA3	Saldo (3) Nettofinanzierungssaldo (Saldo 1 + Saldo 2)	-538 100,00	-550 900,00	12 800,00
351	Einzahlungen aus der Aufnahme von Finanzschulden	0,00	0,00	0,00
3511	Einzahlungen aus empfangenen Darlehen von öffentlichen Körperschaften und Rechtsträgern			
3512	Einzahlungen aus empfangenen Darlehen von Beteiligungen			
3513	Einzahlungen aus empfangenen Darlehen von Unternehmen und privaten Haushalten			
3514	Einzahlungen aus Finanzschulden (Finanzunternehmen)			
353	Einzahlungen infolge eines Kapitaltausch bei derivativen Finanzinstrumenten mit Grundgeschäft	0,00	0,00	0,00
3530	Einzahlungen infolge eines Kapitaltausch bei derivativen Finanzinstrumenten mit Grundgeschäft			
355	Einzahlungen aus dem Abgang von Finanzinstrumenten	0,00	0,00	0,00
3550	Einzahlungen aus dem Abgang von Finanzinstrumenten			
35	Summe Einzahlungen aus der Finanzierungstätigkeit	0,00	0,00	0,00
361	Auszahlungen aus der Tilgung von Finanzschulden	0,00	0,00	0,00
3611	Auszahlungen aus empfangenen Darlehen von öffentlichen Körperschaften und Rechtsträgern			

Gesundheit (Gruppe 5)

MVAG	Mittelverwendungs- und aufbringungsgruppen (1. und 2. Ebene)	VA 2023 inkl. NVA	VA 2023	1. NVA
3612	Auszahlungen aus empfangenen Darlehen von Beteiligungen			
3613	Auszahlungen aus empfangenen Darlehen von Unternehmen und privaten Haushalten			
3614	Auszahlungen aus Finanzschulden			
3615	Auszahlung aus der Rückzahlung von Leasingverbindlichkeiten			
363	Auszahlungen infolge eines Kapitaltausch bei derivativen Finanzinstrumenten mit Grundgeschäft	0,00	0,00	0,00
3630	Auszahlungen infolge eines Kapitaltausch bei derivativen Finanzinstrumenten mit Grundgeschäft			
365	Auszahlungen für den Erwerb von Finanzinstrumenten	0,00	0,00	0,00
3650	Auszahlungen für den Erwerb von Finanzinstrumenten			
36	Summe Auszahlungen aus der Finanzierungstätigkeit	0,00	0,00	0,00
SA4	Saldo (4) Geldfluss aus der Finanzierungstätigkeit (35 – 36)	0,00	0,00	0,00
SA5	Saldo (5) Geldfluss aus der voranschlagswirksamen Gebarung (Saldo 3 + Saldo 4)	-538 100,00	-550 900,00	12 800,00

Straßen- und Wasserbau, Verkehr (Gruppe 6)

MVAG	Mittelverwendungs- und aufbringungsgruppen (1. und 2. Ebene)	VA 2023 inkl. NVA	VA 2023	1. NVA
311	Einzahlungen aus der operativen Verwaltungstätigkeit	204 100,00	74 300,00	129 800,00
3111	Einzahlungen aus eigenen Abgaben			
3112	Einzahlungen aus Ertragsanteilen			
3113	Einzahlungen aus Gebühren			
3114	Einzahlungen aus Leistungen	100,00	100,00	
3115	Einzahlungen aus Besitz und wirtschaftlicher Tätigkeit			
3116	Einzahlungen aus Veräußerung von geringwertigen Wirtschaftsgütern (GWG) und sonstige Einzahlungen	204 000,00	74 200,00	129 800,00
312	Einzahlungen aus Transfers (ohne Kapitaltransfers)	179 700,00	178 000,00	1 700,00
3121	Transferzahlungen von Trägern des öffentlichen Rechts	177 700,00	176 000,00	1 700,00
3122	Transferzahlungen von Beteiligungen			
3123	Transferzahlungen von Unternehmen (inkl. Finanzunternehmen)			
3124	Transferzahlungen von Haushalte und Organisationen ohne Erwerbscharakter	2 000,00	2 000,00	
3125	Transferzahlungen vom Ausland			
3126	Investitions- und Tilgungszuschüsse zwischen Unternehmungen und Betrieben der Gebietskörperschaft und der Gebietskörperschaft			
313	Einzahlungen aus Finanzerträgen	0,00	0,00	0,00
3131	Einzahlungen aus Zinserträgen			
3133	Einzahlungen aus Gewinnentnahmen von marktbestimmten Betrieben			
3134	Sonstige Einzahlungen aus Finanzerträgen			
3135	Einzahlungen aus Dividenden/Gewinnausschüttungen			
31	Summe Einzahlungen operative Gebarung	383 800,00	252 300,00	131 500,00
321	Auszahlungen aus Personalaufwand	0,00	0,00	0,00
3211	Auszahlungen für Personalaufwand Bezüge, Nebengebühren, und Mehrleistungsvergütungen)			
3212	Auszahlungen für gesetzliche und freiwillige Sozialaufwendungen			
3213	Auszahlungen aus sonstigem Personalaufwand			
322	Auszahlungen aus Sachaufwand (ohne Transferaufwand)	230 700,00	98 300,00	132 400,00
3221	Auszahlungen für Gebrauchs- und Verbrauchsgüter, Handelswaren			
3222	Auszahlungen für Verwaltungs- und Betriebsaufwand			
3223	Auszahlungen für Leasing- und Mietaufwand			
3224	Auszahlungen für Instandhaltung	500,00	300,00	200,00
3225	Sonstige Auszahlungen aus Sachaufwand	230 200,00	98 000,00	132 200,00
323	Auszahlungen aus Transfers (ohne Kapitaltransfers)	300,00	300,00	0,00
3231	Transferzahlungen an Träger des öffentlichen Rechts	300,00	300,00	
3232	Transferzahlungen an Beteiligungen			
3233	Transferzahlungen an Unternehmen (inkl. Finanzunternehmen)			

Straßen- und Wasserbau, Verkehr (Gruppe 6)

MVAG	Mittelverwendungs- und aufbringungsgruppen (1. und 2. Ebene)	VA 2023 inkl. NVA	VA 2023	1. NVA
3234	Transferzahlungen an Haushalte und Organisationen ohne Erwerbscharakter			
3235	Transferzahlungen an das Ausland			
3236	Investitions- und Tilgungszuschüsse zwischen Unternehmungen und Betrieben der Gebietskörperschaft und der Gebietskörperschaft			
324	Auszahlungen aus Finanzaufwand	0,00	0,00	0,00
3241	Auszahlungen für Zinsaufwand, für Finanzierungsleasing, für Forderungskauf, für Finanzschulden und derivative Finanzinstrumente			
3242	Auszahlungen für Zinsen aus derivativen Finanzinstrumenten ohne Grundgeschäft			
3243	Auszahlung aus Gewinnentnahmen von marktbestimmten Betrieben			
3244	Sonstige Auszahlungen aus Finanzaufwendungen			
32	Summe Auszahlungen operative Gebarung	231 000,00	98 600,00	132 400,00
SA1	Saldo (1) Geldfluss aus der Operativen Gebarung (31 – 32)	152 800,00	153 700,00	-900,00
331	Einzahlungen aus der Investitionstätigkeit	0,00	0,00	0,00
3311	Einzahlungen aus der Veräußerung von immateriellem Vermögen			
3312	Einzahlungen aus der Veräußerung von Grundstücken und Grundstückeinrichtungen			
3313	Einzahlungen aus der Veräußerung von Gebäuden und Bauten			
3314	Einzahlungen aus der Veräußerung von technischen Anlagen, Fahrzeuge und Maschinen			
3315	Einzahlungen aus der Veräußerung von Amts-, Betriebs- und Geschäftsausstattung			
3316	Einzahlungen aus der Veräußerung von Kulturgütern			
3317	Einzahlungen aus der Veräußerung von Beteiligungen			
332	Einzahlungen aus der Rückzahlung von Darlehen sowie gewährten Vorschüssen	0,00	0,00	0,00
3321	Einzahlungen aus Darlehen an Träger des öffentlichen Rechts			
3322	Einzahlungen aus Darlehen an Beteiligungen			
3323	Einzahlungen aus Darlehen an Unternehmen und Haushalte			
3325	Einzahlungen aus Vorschüssen und Anzahlungen			
333	Einzahlungen aus Kapitaltransfers	20 700,00	0,00	20 700,00
3331	Kapitaltransferzahlungen von Trägern des öffentlichen Rechts	20 700,00		20 700,00
3332	Kapitaltransferzahlungen von Beteiligungen			
3333	Kapitaltransferzahlungen von Unternehmen			
3334	Kapitaltransferzahlungen von Haushalten und Organisationen ohne Erwerbscharakter			
3335	Kapitaltransferzahlungen vom Ausland			
33	Summe Einzahlungen investive Gebarung	20 700,00	0,00	20 700,00
341	Auszahlungen aus der Investitionstätigkeit	480 800,00	252 000,00	228 800,00
3411	Auszahlungen für den Erwerb von immateriellem Vermögen			
3412	Auszahlungen für den Erwerb von Grundstücken und Grundstückseinrichtungen	480 800,00	252 000,00	228 800,00

Straßen- und Wasserbau, Verkehr (Gruppe 6)

MVAG	Mittelverwendungs- und aufbringungsgruppen (1. und 2. Ebene)	VA 2023 inkl. NVA	VA 2023	1. NVA
3413	Auszahlungen für den Erwerb von Gebäuden und Bauten			
3414	Auszahlungen für den Erwerb von technischen Anlagen, Fahrzeuge und Maschinen			
3415	Auszahlungen für den Erwerb von Amts-, Betriebs- und Geschäftsausstattung			
3416	Auszahlungen für den Erwerb von Kulturgütern			
3417	Auszahlungen für den Erwerb von Beteiligungen			
342	Auszahlungen von gewährten Darlehen sowie gewährten Vorschüssen	0,00	0,00	0,00
3421	Auszahlung von Darlehen an Träger des öffentlichen Rechts			
3422	Auszahlung von Darlehen an Beteiligungen			
3423	Auszahlung von Darlehen an Unternehmen und Haushalte			
3425	Auszahlungen von Vorschüssen und Anzahlungen			
343	Auszahlungen aus Kapitaltransfers	0,00	0,00	0,00
3431	Kapitaltransferzahlungen an Träger des öffentlichen Rechts			
3432	Kapitaltransferzahlungen an Beteiligungen			
3433	Kapitaltransferzahlungen an Unternehmen (Finanzunternehmen)			
3434	Kapitaltransferzahlungen an Haushalte und Organisationen ohne Erwerbscharakter			
3435	Kapitaltransferzahlungen an das Ausland			
34	Summe Auszahlungen investive Gebarung	480 800,00	252 000,00	228 800,00
SA2	Saldo (2) Geldfluss aus der Investiven Gebarung (33 – 34)	-460 100,00	-252 000,00	-208 100,00
SA3	Saldo (3) Nettofinanzierungssaldo (Saldo 1 + Saldo 2)	-307 300,00	-98 300,00	-209 000,00
351	Einzahlungen aus der Aufnahme von Finanzschulden	0,00	0,00	0,00
3511	Einzahlungen aus empfangenen Darlehen von öffentlichen Körperschaften und Rechtsträgern			
3512	Einzahlungen aus empfangenen Darlehen von Beteiligungen			
3513	Einzahlungen aus empfangenen Darlehen von Unternehmen und privaten Haushalten			
3514	Einzahlungen aus Finanzschulden (Finanzunternehmen)			
353	Einzahlungen infolge eines Kapitaltausch bei derivativen Finanzinstrumenten mit Grundgeschäft	0,00	0,00	0,00
3530	Einzahlungen infolge eines Kapitaltausch bei derivativen Finanzinstrumenten mit Grundgeschäft			
355	Einzahlungen aus dem Abgang von Finanzinstrumenten	0,00	0,00	0,00
3550	Einzahlungen aus dem Abgang von Finanzinstrumenten			
35	Summe Einzahlungen aus der Finanzierungstätigkeit	0,00	0,00	0,00
361	Auszahlungen aus der Tilgung von Finanzschulden	0,00	0,00	0,00
3611	Auszahlungen aus empfangenen Darlehen von öffentlichen Körperschaften und Rechtsträgern			

Straßen- und Wasserbau, Verkehr (Gruppe 6)

MVAG	Mittelverwendungs- und aufbringungsgruppen (1. und 2. Ebene)	VA 2023 inkl. NVA	VA 2023	1. NVA
3612	Auszahlungen aus empfangenen Darlehen von Beteiligungen			
3613	Auszahlungen aus empfangenen Darlehen von Unternehmen und privaten Haushalten			
3614	Auszahlungen aus Finanzschulden			
3615	Auszahlung aus der Rückzahlung von Leasingverbindlichkeiten			
363	Auszahlungen infolge eines Kapitaltausch bei derivativen Finanzinstrumenten mit Grundgeschäft	0,00	0,00	0,00
3630	Auszahlungen infolge eines Kapitaltausch bei derivativen Finanzinstrumenten mit Grundgeschäft			
365	Auszahlungen für den Erwerb von Finanzinstrumenten	0,00	0,00	0,00
3650	Auszahlungen für den Erwerb von Finanzinstrumenten			
36	Summe Auszahlungen aus der Finanzierungstätigkeit	0,00	0,00	0,00
SA4	Saldo (4) Geldfluss aus der Finanzierungstätigkeit (35 – 36)	0,00	0,00	0,00
SA5	Saldo (5) Geldfluss aus der voranschlagswirksamen Gebarung (Saldo 3 + Saldo 4)	-307 300,00	-98 300,00	-209 000,00

Wirtschaftsförderung (Gruppe 7)

MVAG	Mittelverwendungs- und aufbringungsgruppen (1. und 2. Ebene)	VA 2023 inkl. NVA	VA 2023	1. NVA
311	Einzahlungen aus der operativen Verwaltungstätigkeit	13 300,00	6 500,00	6 800,00
3111	Einzahlungen aus eigenen Abgaben			
3112	Einzahlungen aus Ertragsanteilen			
3113	Einzahlungen aus Gebühren			
3114	Einzahlungen aus Leistungen	2 600,00	2 000,00	600,00
3115	Einzahlungen aus Besitz und wirtschaftlicher Tätigkeit			
3116	Einzahlungen aus Veräußerung von geringwertigen Wirtschaftsgütern (GWG) und sonstige Einzahlungen	10 700,00	4 500,00	6 200,00
312	Einzahlungen aus Transfers (ohne Kapitaltransfers)	2 800,00	2 800,00	0,00
3121	Transferzahlungen von Trägern des öffentlichen Rechts	2 800,00	2 800,00	
3122	Transferzahlungen von Beteiligungen			
3123	Transferzahlungen von Unternehmen (inkl. Finanzunternehmen)			
3124	Transferzahlungen von Haushalte und Organisationen ohne Erwerbscharakter			
3125	Transferzahlungen vom Ausland			
3126	Investitions- und Tilgungszuschüsse zwischen Unternehmungen und Betrieben der Gebietskörperschaft und der Gebietskörperschaft			
313	Einzahlungen aus Finanzerträgen	0,00	0,00	0,00
3131	Einzahlungen aus Zinserträgen			
3133	Einzahlungen aus Gewinnentnahmen von marktbestimmten Betrieben			
3134	Sonstige Einzahlungen aus Finanzerträgen			
3135	Einzahlungen aus Dividenden/Gewinnausschüttungen			
31	Summe Einzahlungen operative Gebarung	16 100,00	9 300,00	6 800,00
321	Auszahlungen aus Personalaufwand	0,00	0,00	0,00
3211	Auszahlungen für Personalaufwand Bezüge, Nebengebühren, und Mehrleistungsvergütungen)			
3212	Auszahlungen für gesetzliche und freiwillige Sozialaufwendungen			
3213	Auszahlungen aus sonstigem Personalaufwand			
322	Auszahlungen aus Sachaufwand (ohne Transferaufwand)	19 100,00	12 600,00	6 500,00
3221	Auszahlungen für Gebrauchs- und Verbrauchsgüter, Handelswaren			
3222	Auszahlungen für Verwaltungs- und Betriebsaufwand	1 800,00	1 800,00	
3223	Auszahlungen für Leasing- und Mietaufwand			
3224	Auszahlungen für Instandhaltung			
3225	Sonstige Auszahlungen aus Sachaufwand	17 300,00	10 800,00	6 500,00
323	Auszahlungen aus Transfers (ohne Kapitaltransfers)	0,00	0,00	0,00
3231	Transferzahlungen an Träger des öffentlichen Rechts			
3232	Transferzahlungen an Beteiligungen			
3233	Transferzahlungen an Unternehmen (inkl. Finanzunternehmen)			

Wirtschaftsförderung (Gruppe 7)

MVAG	Mittelverwendungs- und aufbringungsgruppen (1. und 2. Ebene)	VA 2023 inkl. NVA	VA 2023	1. NVA
3234	Transferzahlungen an Haushalte und Organisationen ohne Erwerbscharakter			
3235	Transferzahlungen an das Ausland			
3236	Investitions- und Tilgungszuschüsse zwischen Unternehmungen und Betrieben der Gebietskörperschaft und der Gebietskörperschaft			
324	Auszahlungen aus Finanzaufwand	0,00	0,00	0,00
3241	Auszahlungen für Zinsaufwand, für Finanzierungsleasing, für Forderungskauf, für Finanzschulden und derivative Finanzinstrumente			
3242	Auszahlungen für Zinsen aus derivativen Finanzinstrumenten ohne Grundgeschäft			
3243	Auszahlung aus Gewinnentnahmen von marktbestimmten Betrieben			
3244	Sonstige Auszahlungen aus Finanzaufwendungen			
32	Summe Auszahlungen operative Gebarung	19 100,00	12 600,00	6 500,00
SA1	Saldo (1) Geldfluss aus der Operativen Gebarung (31 – 32)	-3 000,00	-3 300,00	300,00
331	Einzahlungen aus der Investitionstätigkeit	0,00	0,00	0,00
3311	Einzahlungen aus der Veräußerung von immateriellem Vermögen			
3312	Einzahlungen aus der Veräußerung von Grundstücken und Grundstückeinrichtungen			
3313	Einzahlungen aus der Veräußerung von Gebäuden und Bauten			
3314	Einzahlungen aus der Veräußerung von technischen Anlagen, Fahrzeuge und Maschinen			
3315	Einzahlungen aus der Veräußerung von Amts-, Betriebs- und Geschäftsausstattung			
3316	Einzahlungen aus der Veräußerung von Kulturgütern			
3317	Einzahlungen aus der Veräußerung von Beteiligungen			
332	Einzahlungen aus der Rückzahlung von Darlehen sowie gewährten Vorschüssen	0,00	0,00	0,00
3321	Einzahlungen aus Darlehen an Träger des öffentlichen Rechts			
3322	Einzahlungen aus Darlehen an Beteiligungen			
3323	Einzahlungen aus Darlehen an Unternehmen und Haushalte			
3325	Einzahlungen aus Vorschüssen und Anzahlungen			
333	Einzahlungen aus Kapitaltransfers	2 700,00	2 700,00	0,00
3331	Kapitaltransferzahlungen von Trägern des öffentlichen Rechts	2 700,00	2 700,00	
3332	Kapitaltransferzahlungen von Beteiligungen			
3333	Kapitaltransferzahlungen von Unternehmen			
3334	Kapitaltransferzahlungen von Haushalten und Organisationen ohne Erwerbscharakter			
3335	Kapitaltransferzahlungen vom Ausland			
33	Summe Einzahlungen investive Gebarung	2 700,00	2 700,00	0,00
341	Auszahlungen aus der Investitionstätigkeit	16 200,00	10 000,00	6 200,00
3411	Auszahlungen für den Erwerb von immateriellem Vermögen			
3412	Auszahlungen für den Erwerb von Grundstücken und Grundstückseinrichtungen	16 200,00	10 000,00	6 200,00

Wirtschaftsförderung (Gruppe 7)

MVAG	Mittelverwendungs- und aufbringungsgruppen (1. und 2. Ebene)	VA 2023 inkl. NVA	VA 2023	1. NVA
3413	Auszahlungen für den Erwerb von Gebäuden und Bauten			
3414	Auszahlungen für den Erwerb von technischen Anlagen, Fahrzeuge und Maschinen			
3415	Auszahlungen für den Erwerb von Amts-, Betriebs- und Geschäftsausstattung			
3416	Auszahlungen für den Erwerb von Kulturgütern			
3417	Auszahlungen für den Erwerb von Beteiligungen			
342	Auszahlungen von gewährten Darlehen sowie gewährten Vorschüssen	0,00	0,00	0,00
3421	Auszahlung von Darlehen an Träger des öffentlichen Rechts			
3422	Auszahlung von Darlehen an Beteiligungen			
3423	Auszahlung von Darlehen an Unternehmen und Haushalte			
3425	Auszahlungen von Vorschüssen und Anzahlungen			
343	Auszahlungen aus Kapitaltransfers	2 100,00	2 100,00	0,00
3431	Kapitaltransferzahlungen an Träger des öffentlichen Rechts			
3432	Kapitaltransferzahlungen an Beteiligungen			
3433	Kapitaltransferzahlungen an Unternehmen (Finanzunternehmen)	2 000,00	2 000,00	
3434	Kapitaltransferzahlungen an Haushalte und Organisationen ohne Erwerbscharakter	100,00	100,00	
3435	Kapitaltransferzahlungen an das Ausland			
34	Summe Auszahlungen investive Gebarung	18 300,00	12 100,00	6 200,00
SA2	Saldo (2) Geldfluss aus der Investiven Gebarung (33 – 34)	-15 600,00	-9 400,00	-6 200,00
SA3	Saldo (3) Nettofinanzierungssaldo (Saldo 1 + Saldo 2)	-18 600,00	-12 700,00	-5 900,00
351	Einzahlungen aus der Aufnahme von Finanzschulden	0,00	0,00	0,00
3511	Einzahlungen aus empfangenen Darlehen von öffentlichen Körperschaften und Rechtsträgern			
3512	Einzahlungen aus empfangenen Darlehen von Beteiligungen			
3513	Einzahlungen aus empfangenen Darlehen von Unternehmen und privaten Haushalten			
3514	Einzahlungen aus Finanzschulden (Finanzunternehmen)			
353	Einzahlungen infolge eines Kapitaltausch bei derivativen Finanzinstrumenten mit Grundgeschäft	0,00	0,00	0,00
3530	Einzahlungen infolge eines Kapitaltausch bei derivativen Finanzinstrumenten mit Grundgeschäft			
355	Einzahlungen aus dem Abgang von Finanzinstrumenten	0,00	0,00	0,00
3550	Einzahlungen aus dem Abgang von Finanzinstrumenten			
35	Summe Einzahlungen aus der Finanzierungstätigkeit	0,00	0,00	0,00
361	Auszahlungen aus der Tilgung von Finanzschulden	0,00	0,00	0,00
3611	Auszahlungen aus empfangenen Darlehen von öffentlichen Körperschaften und Rechtsträgern			

Wirtschaftsförderung (Gruppe 7)

MVAG	Mittelverwendungs- und aufbringungsgruppen (1. und 2. Ebene)	VA 2023 inkl. NVA	VA 2023	1. NVA
3612	Auszahlungen aus empfangenen Darlehen von Beteiligungen			
3613	Auszahlungen aus empfangenen Darlehen von Unternehmen und privaten Haushalten			
3614	Auszahlungen aus Finanzschulden			
3615	Auszahlung aus der Rückzahlung von Leasingverbindlichkeiten			
363	Auszahlungen infolge eines Kapitaltausch bei derivativen Finanzinstrumenten mit Grundgeschäft	0,00	0,00	0,00
3630	Auszahlungen infolge eines Kapitaltausch bei derivativen Finanzinstrumenten mit Grundgeschäft			
365	Auszahlungen für den Erwerb von Finanzinstrumenten	0,00	0,00	0,00
3650	Auszahlungen für den Erwerb von Finanzinstrumenten			
36	Summe Auszahlungen aus der Finanzierungstätigkeit	0,00	0,00	0,00
SA4	Saldo (4) Geldfluss aus der Finanzierungstätigkeit (35 – 36)	0,00	0,00	0,00
SA5	Saldo (5) Geldfluss aus der voranschlagswirksamen Gebarung (Saldo 3 + Saldo 4)	-18 600,00	-12 700,00	-5 900,00

Dienstleistungen (Gruppe 8)

MVAG	Mittelverwendungs- und aufbringungsgruppen (1. und 2. Ebene)	VA 2023 inkl. NVA	VA 2023	1. NVA
311	Einzahlungen aus der operativen Verwaltungstätigkeit	1 233 800,00	1 204 200,00	29 600,00
3111	Einzahlungen aus eigenen Abgaben			
3112	Einzahlungen aus Ertragsanteilen			
3113	Einzahlungen aus Gebühren	651 400,00	651 400,00	
3114	Einzahlungen aus Leistungen	211 500,00	208 800,00	2 700,00
3115	Einzahlungen aus Besitz und wirtschaftlicher Tätigkeit	252 700,00	252 500,00	200,00
3116	Einzahlungen aus Veräußerung von geringwertigen Wirtschaftsgütern (GWG) und sonstige Einzahlungen	118 200,00	91 500,00	26 700,00
312	Einzahlungen aus Transfers (ohne Kapitaltransfers)	11 800,00	10 800,00	1 000,00
3121	Transferzahlungen von Trägern des öffentlichen Rechts	11 800,00	10 800,00	1 000,00
3122	Transferzahlungen von Beteiligungen			
3123	Transferzahlungen von Unternehmen (inkl. Finanzunternehmen)			
3124	Transferzahlungen von Haushalte und Organisationen ohne Erwerbscharakter			
3125	Transferzahlungen vom Ausland			
3126	Investitions- und Tilgungszuschüsse zwischen Unternehmungen und Betrieben der Gebietskörperschaft und der Gebietskörperschaft			
313	Einzahlungen aus Finanzerträgen	0,00	0,00	0,00
3131	Einzahlungen aus Zinserträgen			
3133	Einzahlungen aus Gewinnentnahmen von marktbestimmten Betrieben			
3134	Sonstige Einzahlungen aus Finanzerträgen			
3135	Einzahlungen aus Dividenden/Gewinnausschüttungen			
31	Summe Einzahlungen operative Gebarung	1 245 600,00	1 215 000,00	30 600,00
321	Auszahlungen aus Personalaufwand	473 000,00	473 000,00	0,00
3211	Auszahlungen für Personalaufwand Bezüge, Nebengebühren, und Mehrleistungsvergütungen)	378 600,00	378 600,00	
3212	Auszahlungen für gesetzliche und freiwillige Sozialaufwendungen	94 400,00	94 400,00	
3213	Auszahlungen aus sonstigem Personalaufwand			
322	Auszahlungen aus Sachaufwand (ohne Transferaufwand)	719 500,00	629 600,00	89 900,00
3221	Auszahlungen für Gebrauchs- und Verbrauchsgüter, Handelswaren	135 100,00	126 500,00	8 600,00
3222	Auszahlungen für Verwaltungs- und Betriebsaufwand	104 400,00	97 000,00	7 400,00
3223	Auszahlungen für Leasing- und Mietaufwand			
3224	Auszahlungen für Instandhaltung	173 400,00	128 400,00	45 000,00
3225	Sonstige Auszahlungen aus Sachaufwand	306 600,00	277 700,00	28 900,00
323	Auszahlungen aus Transfers (ohne Kapitaltransfers)	4 300,00	2 800,00	1 500,00
3231	Transferzahlungen an Träger des öffentlichen Rechts			
3232	Transferzahlungen an Beteiligungen			
3233	Transferzahlungen an Unternehmen (inkl. Finanzunternehmen)			

Dienstleistungen (Gruppe 8)

MVAG	Mittelverwendungs- und aufbringungsgruppen (1. und 2. Ebene)	VA 2023 inkl. NVA	VA 2023	1. NVA
3234	Transferzahlungen an Haushalte und Organisationen ohne Erwerbscharakter	4 300,00	2 800,00	1 500,00
3235	Transferzahlungen an das Ausland			
3236	Investitions- und Tilgungszuschüsse zwischen Unternehmungen und Betrieben der Gebietskörperschaft und der Gebietskörperschaft			
324	Auszahlungen aus Finanzaufwand	140 000,00	143 800,00	-3 800,00
3241	Auszahlungen für Zinsaufwand, für Finanzierungsleasing, für Forderungskauf, für Finanzschulden und derivative Finanzinstrumente	140 000,00	143 800,00	-3 800,00
3242	Auszahlungen für Zinsen aus derivativen Finanzinstrumenten ohne Grundgeschäft			
3243	Auszahlung aus Gewinnentnahmen von marktbestimmten Betrieben			
3244	Sonstige Auszahlungen aus Finanzaufwendungen			
32	Summe Auszahlungen operative Gebarung	1 336 800,00	1 249 200,00	87 600,00
SA1	Saldo (1) Geldfluss aus der Operativen Gebarung (31 – 32)	-91 200,00	-34 200,00	-57 000,00
331	Einzahlungen aus der Investitionstätigkeit	345 900,00	343 100,00	2 800,00
3311	Einzahlungen aus der Veräußerung von immateriellem Vermögen			
3312	Einzahlungen aus der Veräußerung von Grundstücken und Grundstückeinrichtungen	345 800,00	343 000,00	2 800,00
3313	Einzahlungen aus der Veräußerung von Gebäuden und Bauten			
3314	Einzahlungen aus der Veräußerung von technischen Anlagen, Fahrzeuge und Maschinen	100,00	100,00	
3315	Einzahlungen aus der Veräußerung von Amts-, Betriebs- und Geschäftsausstattung			
3316	Einzahlungen aus der Veräußerung von Kulturgütern			
3317	Einzahlungen aus der Veräußerung von Beteiligungen			
332	Einzahlungen aus der Rückzahlung von Darlehen sowie gewährten Vorschüssen	0,00	0,00	0,00
3321	Einzahlungen aus Darlehen an Träger des öffentlichen Rechts			
3322	Einzahlungen aus Darlehen an Beteiligungen			
3323	Einzahlungen aus Darlehen an Unternehmen und Haushalte			
3325	Einzahlungen aus Vorschüssen und Anzahlungen			
333	Einzahlungen aus Kapitaltransfers	360 500,00	295 000,00	65 500,00
3331	Kapitaltransferzahlungen von Trägern des öffentlichen Rechts	249 000,00	188 000,00	61 000,00
3332	Kapitaltransferzahlungen von Beteiligungen			
3333	Kapitaltransferzahlungen von Unternehmen			
3334	Kapitaltransferzahlungen von Haushalten und Organisationen ohne Erwerbscharakter	111 500,00	107 000,00	4 500,00
3335	Kapitaltransferzahlungen vom Ausland			
33	Summe Einzahlungen investive Gebarung	706 400,00	638 100,00	68 300,00
341	Auszahlungen aus der Investitionstätigkeit	1 011 800,00	897 700,00	114 100,00
3411	Auszahlungen für den Erwerb von immateriellem Vermögen			
3412	Auszahlungen für den Erwerb von Grundstücken und Grundstückseinrichtungen	831 300,00	707 700,00	123 600,00

1. Nachtragsvoranschlag 2023

Stadtgemeinde Allentsteig

NVA Finanzierungshaushalt Bereichsbudget 1. und 2. Ebene (Anlage 1b)

Dienstleistungen (Gruppe 8)

MVAG	Mittelverwendungs- und aufbringungsgruppen (1. und 2. Ebene)	VA 2023 inkl. NVA	VA 2023	1. NVA
3413	Auszahlungen für den Erwerb von Gebäuden und Bauten	170 500,00	180 000,00	-9 500,00
3414	Auszahlungen für den Erwerb von technischen Anlagen, Fahrzeuge und Maschinen	7 000,00	7 000,00	
3415	Auszahlungen für den Erwerb von Amts-, Betriebs- und Geschäftsausstattung	3 000,00	3 000,00	
3416	Auszahlungen für den Erwerb von Kulturgütern			
3417	Auszahlungen für den Erwerb von Beteiligungen			
342	Auszahlungen von gewährten Darlehen sowie gewährten Vorschüssen	0,00	0,00	0,00
3421	Auszahlung von Darlehen an Träger des öffentlichen Rechts			
3422	Auszahlung von Darlehen an Beteiligungen			
3423	Auszahlung von Darlehen an Unternehmen und Haushalte			
3425	Auszahlungen von Vorschüssen und Anzahlungen			
343	Auszahlungen aus Kapitaltransfers	0,00	0,00	0,00
3431	Kapitaltransferzahlungen an Träger des öffentlichen Rechts			
3432	Kapitaltransferzahlungen an Beteiligungen			
3433	Kapitaltransferzahlungen an Unternehmen (Finanzunternehmen)			
3434	Kapitaltransferzahlungen an Haushalte und Organisationen ohne Erwerbscharakter			
3435	Kapitaltransferzahlungen an das Ausland			
34	Summe Auszahlungen investive Gebarung	1 011 800,00	897 700,00	114 100,00
SA2	Saldo (2) Geldfluss aus der Investiven Gebarung (33 – 34)	-305 400,00	-259 600,00	-45 800,00
SA3	Saldo (3) Nettofinanzierungssaldo (Saldo 1 + Saldo 2)	-396 600,00	-293 800,00	-102 800,00
351	Einzahlungen aus der Aufnahme von Finanzschulden	5 700,00	5 700,00	0,00
3511	Einzahlungen aus empfangenen Darlehen von öffentlichen Körperschaften und Rechtsträgern	5 700,00	5 700,00	
3512	Einzahlungen aus empfangenen Darlehen von Beteiligungen			
3513	Einzahlungen aus empfangenen Darlehen von Unternehmen und privaten Haushalten			
3514	Einzahlungen aus Finanzschulden (Finanzunternehmen)			
353	Einzahlungen infolge eines Kapitaltausch bei derivativen Finanzinstrumenten mit Grundgeschäft	0,00	0,00	0,00
3530	Einzahlungen infolge eines Kapitaltausch bei derivativen Finanzinstrumenten mit Grundgeschäft			
355	Einzahlungen aus dem Abgang von Finanzinstrumenten	0,00	0,00	0,00
3550	Einzahlungen aus dem Abgang von Finanzinstrumenten			
35	Summe Einzahlungen aus der Finanzierungstätigkeit	5 700,00	5 700,00	0,00
361	Auszahlungen aus der Tilgung von Finanzschulden	300 200,00	275 600,00	24 600,00
3611	Auszahlungen aus empfangenen Darlehen von öffentlichen Körperschaften und Rechtsträgern	40 900,00	40 900,00	

1. Nachtragsvoranschlag 2023

Stadtgemeinde Allentsteig

NVA Finanzierungshaushalt Bereichsbudget 1. und 2. Ebene (Anlage 1b)

Dienstleistungen (Gruppe 8)

MVAG	Mittelverwendungs- und aufbringungsgruppen (1. und 2. Ebene)	VA 2023 inkl. NVA	VA 2023	1. NVA
3612	Auszahlungen aus empfangenen Darlehen von Beteiligungen			
3613	Auszahlungen aus empfangenen Darlehen von Unternehmen und privaten Haushalten			
3614	Auszahlungen aus Finanzschulden	259 300,00	234 700,00	24 600,00
3615	Auszahlung aus der Rückzahlung von Leasingverbindlichkeiten			
363	Auszahlungen infolge eines Kapitaltausch bei derivativen Finanzinstrumenten mit Grundgeschäft	0,00	0,00	0,00
3630	Auszahlungen infolge eines Kapitaltausch bei derivativen Finanzinstrumenten mit Grundgeschäft			
365	Auszahlungen für den Erwerb von Finanzinstrumenten	0,00	0,00	0,00
3650	Auszahlungen für den Erwerb von Finanzinstrumenten			
36	Summe Auszahlungen aus der Finanzierungstätigkeit	300 200,00	275 600,00	24 600,00
SA4	Saldo (4) Geldfluss aus der Finanzierungstätigkeit (35 – 36)	-294 500,00	-269 900,00	-24 600,00
SA5	Saldo (5) Geldfluss aus der voranschlagswirksamen Gebarung (Saldo 3 + Saldo 4)	-691 100,00	-563 700,00	-127 400,00

Finanzwirtschaft (Gruppe 9)

MVAG	Mittelverwendungs- und aufbringungsgruppen (1. und 2. Ebene)	VA 2023 inkl. NVA	VA 2023	1. NVA
311	Einzahlungen aus der operativen Verwaltungstätigkeit	2 517 700,00	2 266 500,00	251 200,00
3111	Einzahlungen aus eigenen Abgaben	760 900,00	464 900,00	296 000,00
3112	Einzahlungen aus Ertragsanteilen	1 748 200,00	1 793 000,00	-44 800,00
3113	Einzahlungen aus Gebühren			
3114	Einzahlungen aus Leistungen	600,00	600,00	
3115	Einzahlungen aus Besitz und wirtschaftlicher Tätigkeit			
3116	Einzahlungen aus Veräußerung von geringwertigen Wirtschaftsgütern (GWG) und sonstige Einzahlungen	8 000,00	8 000,00	
312	Einzahlungen aus Transfers (ohne Kapitaltransfers)	303 800,00	295 600,00	8 200,00
3121	Transferzahlungen von Trägern des öffentlichen Rechts	303 800,00	295 600,00	8 200,00
3122	Transferzahlungen von Beteiligungen			
3123	Transferzahlungen von Unternehmen (inkl. Finanzunternehmen)			
3124	Transferzahlungen von Haushalte und Organisationen ohne Erwerbscharakter			
3125	Transferzahlungen vom Ausland			
3126	Investitions- und Tilgungszuschüsse zwischen Unternehmungen und Betrieben der Gebietskörperschaft und der Gebietskörperschaft			
313	Einzahlungen aus Finanzerträgen	17 000,00	1 000,00	16 000,00
3131	Einzahlungen aus Zinserträgen	17 000,00	1 000,00	16 000,00
3133	Einzahlungen aus Gewinnentnahmen von marktbestimmten Betrieben			
3134	Sonstige Einzahlungen aus Finanzerträgen			
3135	Einzahlungen aus Dividenden/Gewinnausschüttungen			
31	Summe Einzahlungen operative Gebarung	2 838 500,00	2 563 100,00	275 400,00
321	Auszahlungen aus Personalaufwand	0,00	0,00	0,00
3211	Auszahlungen für Personalaufwand Bezüge, Nebengebühren, und Mehrleistungsvergütungen)			
3212	Auszahlungen für gesetzliche und freiwillige Sozialaufwendungen			
3213	Auszahlungen aus sonstigem Personalaufwand			
322	Auszahlungen aus Sachaufwand (ohne Transferaufwand)	5 000,00	2 000,00	3 000,00
3221	Auszahlungen für Gebrauchs- und Verbrauchsgüter, Handelswaren			
3222	Auszahlungen für Verwaltungs- und Betriebsaufwand			
3223	Auszahlungen für Leasing- und Mietaufwand			
3224	Auszahlungen für Instandhaltung			
3225	Sonstige Auszahlungen aus Sachaufwand	5 000,00	2 000,00	3 000,00
323	Auszahlungen aus Transfers (ohne Kapitaltransfers)	0,00	0,00	0,00
3231	Transferzahlungen an Träger des öffentlichen Rechts			
3232	Transferzahlungen an Beteiligungen			
3233	Transferzahlungen an Unternehmen (inkl. Finanzunternehmen)			

Finanzwirtschaft (Gruppe 9)

MVAG	Mittelverwendungs- und aufbringungsgruppen (1. und 2. Ebene)	VA 2023 inkl. NVA	VA 2023	1. NVA
3234	Transferzahlungen an Haushalte und Organisationen ohne Erwerbscharakter			
3235	Transferzahlungen an das Ausland			
3236	Investitions- und Tilgungszuschüsse zwischen Unternehmungen und Betrieben der Gebietskörperschaft und der Gebietskörperschaft			
324	Auszahlungen aus Finanzaufwand	2 800,00	2 800,00	0,00
3241	Auszahlungen für Zinsaufwand, für Finanzierungsleasing, für Forderungskauf, für Finanzschulden und derivative Finanzinstrumente	100,00	100,00	
3242	Auszahlungen für Zinsen aus derivativen Finanzinstrumenten ohne Grundgeschäft			
3243	Auszahlung aus Gewinnentnahmen von marktbestimmten Betrieben			
3244	Sonstige Auszahlungen aus Finanzaufwendungen	2 700,00	2 700,00	
32	Summe Auszahlungen operative Gebarung	7 800,00	4 800,00	3 000,00
SA1	Saldo (1) Geldfluss aus der Operativen Gebarung (31 – 32)	2 830 700,00	2 558 300,00	272 400,00
331	Einzahlungen aus der Investitionstätigkeit	0,00	0,00	0,00
3311	Einzahlungen aus der Veräußerung von immateriellem Vermögen			
3312	Einzahlungen aus der Veräußerung von Grundstücken und Grundstückeinrichtungen			
3313	Einzahlungen aus der Veräußerung von Gebäuden und Bauten			
3314	Einzahlungen aus der Veräußerung von technischen Anlagen, Fahrzeuge und Maschinen			
3315	Einzahlungen aus der Veräußerung von Amts-, Betriebs- und Geschäftsausstattung			
3316	Einzahlungen aus der Veräußerung von Kulturgütern			
3317	Einzahlungen aus der Veräußerung von Beteiligungen			
332	Einzahlungen aus der Rückzahlung von Darlehen sowie gewährten Vorschüssen	0,00	0,00	0,00
3321	Einzahlungen aus Darlehen an Träger des öffentlichen Rechts			
3322	Einzahlungen aus Darlehen an Beteiligungen			
3323	Einzahlungen aus Darlehen an Unternehmen und Haushalte			
3325	Einzahlungen aus Vorschüssen und Anzahlungen			
333	Einzahlungen aus Kapitaltransfers	0,00	0,00	0,00
3331	Kapitaltransferzahlungen von Trägern des öffentlichen Rechts			
3332	Kapitaltransferzahlungen von Beteiligungen			
3333	Kapitaltransferzahlungen von Unternehmen			
3334	Kapitaltransferzahlungen von Haushalten und Organisationen ohne Erwerbscharakter			
3335	Kapitaltransferzahlungen vom Ausland			
33	Summe Einzahlungen investive Gebarung	0,00	0,00	0,00
341	Auszahlungen aus der Investitionstätigkeit	0,00	0,00	0,00
3411	Auszahlungen für den Erwerb von immateriellem Vermögen			
3412	Auszahlungen für den Erwerb von Grundstücken und Grundstückseinrichtungen			

Finanzwirtschaft (Gruppe 9)

MVAG	Mittelverwendungs- und aufbringungsgruppen (1. und 2. Ebene)	VA 2023 inkl. NVA	VA 2023	1. NVA
3413	Auszahlungen für den Erwerb von Gebäuden und Bauten			
3414	Auszahlungen für den Erwerb von technischen Anlagen, Fahrzeuge und Maschinen			
3415	Auszahlungen für den Erwerb von Amts-, Betriebs- und Geschäftsausstattung			
3416	Auszahlungen für den Erwerb von Kulturgütern			
3417	Auszahlungen für den Erwerb von Beteiligungen			
342	Auszahlungen von gewährten Darlehen sowie gewährten Vorschüssen	0,00	0,00	0,00
3421	Auszahlung von Darlehen an Träger des öffentlichen Rechts			
3422	Auszahlung von Darlehen an Beteiligungen			
3423	Auszahlung von Darlehen an Unternehmen und Haushalte			
3425	Auszahlungen von Vorschüssen und Anzahlungen			
343	Auszahlungen aus Kapitaltransfers	0,00	0,00	0,00
3431	Kapitaltransferzahlungen an Träger des öffentlichen Rechts			
3432	Kapitaltransferzahlungen an Beteiligungen			
3433	Kapitaltransferzahlungen an Unternehmen (Finanzunternehmen)			
3434	Kapitaltransferzahlungen an Haushalte und Organisationen ohne Erwerbscharakter			
3435	Kapitaltransferzahlungen an das Ausland			
34	Summe Auszahlungen investive Gebarung	0,00	0,00	0,00
SA2	Saldo (2) Geldfluss aus der Investiven Gebarung (33 – 34)	0,00	0,00	0,00
SA3	Saldo (3) Nettofinanzierungssaldo (Saldo 1 + Saldo 2)	2 830 700,00	2 558 300,00	272 400,00
351	Einzahlungen aus der Aufnahme von Finanzschulden	0,00	0,00	0,00
3511	Einzahlungen aus empfangenen Darlehen von öffentlichen Körperschaften und Rechtsträgern			
3512	Einzahlungen aus empfangenen Darlehen von Beteiligungen			
3513	Einzahlungen aus empfangenen Darlehen von Unternehmen und privaten Haushalten			
3514	Einzahlungen aus Finanzschulden (Finanzunternehmen)			
353	Einzahlungen infolge eines Kapitaltausch bei derivativen Finanzinstrumenten mit Grundgeschäft	0,00	0,00	0,00
3530	Einzahlungen infolge eines Kapitaltausch bei derivativen Finanzinstrumenten mit Grundgeschäft			
355	Einzahlungen aus dem Abgang von Finanzinstrumenten	0,00	0,00	0,00
3550	Einzahlungen aus dem Abgang von Finanzinstrumenten			
35	Summe Einzahlungen aus der Finanzierungstätigkeit	0,00	0,00	0,00
361	Auszahlungen aus der Tilgung von Finanzschulden	0,00	0,00	0,00
3611	Auszahlungen aus empfangenen Darlehen von öffentlichen Körperschaften und Rechtsträgern			

Finanzwirtschaft (Gruppe 9)

MVAG	Mittelverwendungs- und aufbringungsgruppen (1. und 2. Ebene)	VA 2023 inkl. NVA	VA 2023	1. NVA
3612	Auszahlungen aus empfangenen Darlehen von Beteiligungen			
3613	Auszahlungen aus empfangenen Darlehen von Unternehmen und privaten Haushalten			
3614	Auszahlungen aus Finanzschulden			
3615	Auszahlung aus der Rückzahlung von Leasingverbindlichkeiten			
363	Auszahlungen infolge eines Kapitaltausch bei derivativen Finanzinstrumenten mit Grundgeschäft	0,00	0,00	0,00
3630	Auszahlungen infolge eines Kapitaltausch bei derivativen Finanzinstrumenten mit Grundgeschäft			
365	Auszahlungen für den Erwerb von Finanzinstrumenten	0,00	0,00	0,00
3650	Auszahlungen für den Erwerb von Finanzinstrumenten			
36	Summe Auszahlungen aus der Finanzierungstätigkeit	0,00	0,00	0,00
SA4	Saldo (4) Geldfluss aus der Finanzierungstätigkeit (35 – 36)	0,00	0,00	0,00
SA5	Saldo (5) Geldfluss aus der voranschlagswirksamen Gebarung (Saldo 3 + Saldo 4)	2 830 700,00	2 558 300,00	272 400,00

Querschnitt (Anlage 5b)

Bezeichnung	Zuordnung der Aufwands- und Ertragsgruppen	Summe Haushalt	davon A 85 - 89	Summe ohne A 85 - 89	
I. Querschnitt					
Erträge der operativen Gebarung / Einzahlungen aus Abgaben					
10	Einzahlungen aus eigenen Abgaben	Unterklassen 83 bis 85 ohne Gruppen 852, 858 und 859		760 900,00	760 900,00
11	Erträge aus Ertragsanteilen	Gruppen 858 und 859		1 748 200,00	1 748 200,00
12	Gebühren für die Benützung von Gemeindevorrichtungen und -anlagen	Gruppe 852	650 000,00	2 600,00	2 600,00
13	Erträge aus Leistungen	Unterklasse 81 ohne Gruppen 811, 817, 818 und 819	300,00	306 200,00	306 200,00
14	Erträge aus Besitz und wirtschaftlicher Tätigkeit	Gruppen 811, 820, 822, 823	242 000,00	81 200,00	81 200,00
15	Transfererträge von Trägern des öffentlichen Rechts	Gruppen 860 bis 863, 888	11 800,00	322 300,00	322 300,00
16	Sonstige Transfererträge	Gruppen 809, 864 bis 868, 880		15 000,00	15 000,00
17	Gewinnentnahmen der Gemeinde von Unternehmungen und marktbestimmten Betrieben der Gemeinde (A 85-89)	Gruppe 869 und 879			
18	Erträge aus Veräußerungen und sonstige Erträge	Gruppen 814, 815, 824, 827, 828 und 829	76 300,00	454 200,00	454 200,00
19	Summe 1 (Erträge)		980 400,00	3 690 600,00	3 690 600,00
Aufwendungen der operativen Gebarung					
20	Personalaufwand	Klasse 5 ohne nicht finanzierungswirksame Konten	143 300,00	802 400,00	802 400,00
21	Pensionen und sonstige Ruhebezüge	Gruppen 760, 761			
22	Bezüge der gewählten Organe	Gruppe 721		113 300,00	113 300,00
23	Gebrauchs- und Verbrauchsgüter, Handelswaren	Klasse 4	95 200,00	98 400,00	98 400,00
24	Verwaltungs- und Betriebsaufwand	Klasse 6 ohne Gruppen 650 bis 655, 657, 658, 680 bis 687, 689, 690, 694 bis 699; Unterklassen 70 bis 72 ohne Gruppen 706 und 721; Gruppe 790	347 000,00	1 072 500,00	1 072 500,00
25	Zinsen für Finanzschulden	Gruppen 650, 651, 653 und 657	140 000,00	100,00	100,00
26	Laufende Transfers an Träger des öffentlichen Rechts	Gruppen 750 bis 754	1 120 100,00	1 120 100,00	1 120 100,00
27	Sonstige laufende Transfers	Gruppen 755 bis 757, 759, 764, 768, 780 und 781	149 000,00	149 000,00	149 000,00
28	Gewinnentnahmen der Gemeinde von Unternehmungen und marktbestimmten Betrieben der Gemeinde (A 85-89)	Gruppe 769			
29	Summe 2 (Aufwendungen)		725 500,00	3 355 800,00	3 355 800,00
91	SALDO 1: Ergebnis der operativen Gebarung	Summe 1 minus Summe 2	254 900,00	334 800,00	334 800,00

1. Nachtragsvoranschlag 2023

Stadtgemeinde Allentsteig

Querschnitt (Anlage 5b)

Bezeichnung	Zuordnung Abgang/Zugang zu den Bestandskonten und der Kapitaltransferkonten	Summe Haushalt	davon A 85 - 89	Summe ohne A 85 - 89
Vermögensgebarung mit Kapitaltransfers ohne Finanztransaktionen				
30 Veräußerung von unbeweglichem Vermögen	Unterklassen 00, 01, 05 und 06; Gruppen 801, 802 und 805 (bei unbeweglichen Kulturgütern)	345 800,00	183 000,00	162 800,00
31 Veräußerung von beweglichem Vermögen	Unterklassen 02 bis 04; Gruppen 100, 113, 120, 150, 159, 170 und 175; Gruppen 803, 804 und 805 (bei beweglichen Kulturgütern)	400,00		400,00
32 Veräußerung von immateriellen Vermögenswerten	Unterklasse 07			
33 Investitionszuschüsse (erhaltene Kapitaltransfers) von Trägern des öffentlichen Rechts	Gruppen 300 bis 303, 309, 871	995 000,00	172 000,00	823 000,00
34 Sonstige Investitionszuschüsse (erhaltene Kapitaltransfers)	Gruppen 304 bis 308	111 500,00	111 500,00	
39 Summe 3 (Vermögensgebarung mit Kapitaltransfer ohne Finanztransaktionen)		1 452 700,00	466 500,00	986 200,00
Vermögensgebarung und Kapitaltransfers ohne Finanztransaktionen				
40 Erwerb von unbeweglichem Vermögen	Unterklassen 00, 01 und 05; Gruppen 060, 061 und 063	2 701 200,00	260 200,00	2 441 000,00
41 Erwerb von beweglichem Vermögen, Aktivierte Vorräte	Unterklassen 02 bis 04; Gruppe 062; Gruppen 100, 113, 120, 150, 159, 170 und 175	391 300,00		391 300,00
42 Erwerb von immateriellen Vermögenswerten	Unterklasse 07	20 000,00		20 000,00
43 Kapitaltransfers an Träger des öffentlichen Rechts	Gruppen 130 und 135; Gruppen 770 bis 774			
44 Sonstige Kapitaltransfers	Gruppen 775 bis 779, 785 und 786	25 800,00		25 800,00
49 Summe 4 (Vermögensgebarung und Kapitaltransfer ohne Finanztransaktionen)		3 138 300,00	260 200,00	2 878 100,00
92 SALDO 2: Saldo der Vermögensgebarung ohne Finanztransaktionen	Summe 3 minus Summe 4	-1 685 600,00	206 300,00	-1 891 900,00

Bezeichnung	Zuordnung der Gruppen der Finanzierungsrechnung	nur A 85 - 89
Einzahlungen aus Finanztransaktionen		
50 Veräußerung von Beteiligungen und Wertpapieren	Unterklasse 08; Gruppen 223 und 224	
51 Entnahmen aus Zahlungsmittelreserven	Gruppen 293, 294 und 295	
52 Einzahlungen aus der Rückzahlung von Darlehen an Träger des öffentlichen Rechts	Gruppen 240 bis 244	
53 Einzahlungen aus der Rückzahlung von Darlehen an andere und von Bezugsvorschüssen	Gruppen 245 bis 249 und 273	
54 Aufnahme von Finanzschulden von Trägern des öffentlichen Rechts	Gruppen 340 bis 344, 350 bis 354	5 700,00
55 Aufnahme von Finanzschulden von anderen	Unterklasse 32; Gruppen 345 bis 349, 355 bis 357	
58 Ausgleichszahlungen aus Finanzderivaten	Gruppen 821 und 826	
59 Summe 5 (Einzahlungen aus Finanztransaktionen)		5 700,00
Auszahlungen aus Finanztransaktionen		
60 Erwerb von Beteiligungen und Wertpapieren	Unterklasse 08; Gruppen 223 und 224	
61 Zuführung an Zahlungsmittelreserven	Gruppen 293, 294 und 295	
62 Gewährung von Darlehen an Träger des öffentlichen Rechts	Gruppen 240 bis 244	
63 Gewährung von Darlehen an andere und von Bezugsvorschüssen	Gruppen 245 bis 249 und 273	
64 Rückzahlung von Finanzschulden bei Trägern des öffentlichen Rechts	Gruppen 340 bis 344, 350 bis 354	40 900,00
65 Rückzahlung von Finanzschulden bei anderen	Unterklasse 32; Gruppen 345 bis 349, 355 bis 357	259 300,00
68 Ausgleichszahlungen aus Finanzderivaten	Gruppen 652, 655 und 658	
69 Summe 6 (Auszahlungen aus Finanztransaktionen)		300 200,00
93 SALDO 3: Saldo der Finanztransaktionen	Summe 5 minus Summe 6	-294 500,00
94 SALDO 4:	Summe der Salden 1, 2 und 3	166 700,00
II. Ableitung des Finanzierungssaldos		
70 Jahresergebnis Haushalt ohne A 85 - 89 und ohne Finanztransaktionen	Saldo 1 plus Saldo 2	-1 557 100,00
71 Überrechnung Jahresergebnis A 85 - 89	Saldo 4 der Spalte "nur A 85 - 89"	166 700,00
95 Finanzierungssaldo ('vorläufiges Maastricht-Ergebnis')		-1 390 400,00

Sammelnachweis Personalkosten

1. Nachtragsvoranschlag 2023

Sammelnachweis Personalkosten

Stadtgemeinde Allentsteig

Gruppe	Abschnitt	Ansatz	Mandatare 721000 - 721999	Geldbezüge VBI 510000 - 510000	Geldbezüge VBII 511000 - 511000	Dienstgeberbeiträge zum Ausgleichsfonds für Familienbeihilfen 580000 - 580000	Sonstige Dienstgeberbeiträge zur sozialen Sicherheit 582000 - 582000	Reisegebühren 724000 - 724999	Gesamtsumme
0	00	000000 Gewählte Gemeindeorgane	113.300				3.100		116.400
	01	010000 Gemeindeamt		233.100	12.700	9.400	47.100	700	303.000
	Summe Gruppe 0		113.300	233.100	12.700	9.400	50.200	700	419.400
2	21	211000 Volksschule			34.600	1.100	7.400		43.100
	24	240000 Kindergärten			97.000	3.800	22.800	100	123.700
	Summe Gruppe 2				131.600	4.900	30.200	100	166.800
5	51	510000 Medizinische Bereichsversorgung				600			600
	Summe Gruppe 5					600			600
8	81	812000 Öffentliche WC-Anlage			2.800	100	400		3.300
		813000 Abfallbeseitigung			11.000	400	2.400		13.800
	82	820000 Bauhof			208.600	8.100	44.200	1.200	262.100
	83	831000 Freibäder			41.200	1.600	8.900		51.700
	85	850000 Betriebe der Wasserversorgung		27.000	13.600	1.600	8.300		50.500
		851000 Betriebe der Abwasserbeseitigung		33.800	40.600	2.900	15.500		92.800
	Summe Gruppe 8			60.800	317.800	14.700	79.700	1.200	474.200
Summe gesamt			113.300	293.900	462.100	29.600	160.100	2.000	1.061.000

1. NVA Ergebnis- und Finanzierungsvoranschlag Detailnachweis

	MVAG	VC QU	Ergebnisvoranschlag		Finanzierungsvoranschlag					
			EH	FH	VA 2023 inkl. NVA	VA 2023	1. NVA	VA 2023 inkl. NVA	VA 2023	1. NVA
0 Vertretungskörper und allgemeine Verwaltung										
00	Gewählte Gemeindeorgane									
000	Gewählte Gemeindeorgane									
000000	Gewählte Gemeindeorgane									
Operative Gebarung										
SU 21 / 31	Summe Erträge / Einzahlungen operative Gebarung				0,00	0,00	0,00	0,00	0,00	0,00
1/000000-582000	Sonstige Dienstgeberbeiträge zur sozialen Sicherheit	2212	3212	20	3 100,00	3 100,00		3 100,00	3 100,00	
1/000000-670000	Versicherungen	2222	3222	24	900,00	900,00		900,00	900,00	
1/000000-721000	Bezüge der Organe	2225	3225	22	113 100,00	113 100,00		113 100,00	113 100,00	
1/000000-721100	Reisekosten und Diäten	2225	3225	22	200,00	200,00		200,00	200,00	
1/000000-752000	Gemeindensionsverband - Pensionskosten Bgm.	2231	3231	26	19 500,00	19 500,00		19 500,00	19 500,00	
1/000000-755000	PK-Beiträge gem. §§22-25 NÖ Landes- u. Gemeindebezügegesetz	2233	3233	27	4 800,00	4 800,00		4 800,00	4 800,00	
1/000000-757000	Schulungskosten für Gemeindevertreter	2234	3234	27	3 100,00	3 100,00		3 100,00	3 100,00	
SU 22 / 32	Summe Aufwendungen / Auszahlungen operative Gebarung				144 700,00	144 700,00	0,00	144 700,00	144 700,00	0,00
SA 0 / SA 1	(0) Nettoergebnis (21 - 22) / (1) Geldfluss operative Gebarung (31 – 32)				-144 700,00	-144 700,00	0,00	-144 700,00	-144 700,00	0,00
SU 23	Summe Haushaltsrücklagen				0,00	0,00	0,00	0,00	0,00	0,00
SA00	Nettoergebnis nach Zuw./Entn. Haushaltsrücklagen (Saldo 0 +/- SU23)				-144 700,00	-144 700,00	0,00			
Investive Gebarung										
SU 33	Summe Einzahlungen investive Gebarung							0,00	0,00	0,00
SU 34	Summe Auszahlungen investive Gebarung							0,00	0,00	0,00
SA2	Saldo (2) Geldfluss aus der Investiven Gebarung (33 – 34)							0,00	0,00	0,00
SA3	Saldo (3) Nettofinanzierungssaldo (Saldo 1 + Saldo 2)							-144 700,00	-144 700,00	0,00
Finanzierungstätigkeit										
SU 35	Summe Einzahlungen aus der Finanzierungstätigkeit							0,00	0,00	0,00
SU 36	Summe Auszahlungen aus der Finanzierungstätigkeit							0,00	0,00	0,00
SA4	Saldo (4) Geldfluss aus der Finanzierungstätigkeit (35 – 36)							0,00	0,00	0,00
SA5	Saldo (5) Geldfluss aus der voranschlagswirksamen Gebarung (Saldo 3 + Saldo 4)							-144 700,00	-144 700,00	0,00
01	Hauptverwaltung									
010	Zentralamt									
010000	Gemeindeamt									
Operative Gebarung										
2/010000+816000	Porto- und Telefongebührenersätze	2114	3114	13						

1. Nachtragsvoranschlag 2023

Stadtgemeinde Allentsteig

NVA Ergebnis- und Finanzierungsvoranschlag Detailnachweis

		MVAG		VC QU	Ergebnisvoranschlag		Finanzierungsvoranschlag			
		EH	FH		VA 2023 inkl. NVA	VA 2023	1. NVA	VA 2023 inkl. NVA	VA 2023	1. NVA
2/010000+816100	Kostensätze f.sonst. Verwaltungsleistungen	2114	3114	13	1 500,00	1 500,00		1 500,00	1 500,00	
2/010000+816200	Kostensätze Personal VB II	2114	3114	13	100,00	100,00		100,00	100,00	
2/010000+816300	Kostensätze Personal VB I	2114	3114	13	5 000,00	5 000,00		5 000,00	5 000,00	
2/010000+828000	Rückersätze von Ausgaben	2116	3116	18	100,00	100,00		100,00	100,00	
2/010000+829000	Einnahmen T-Shirtverkauf	2116	3116	18	100,00	100,00		100,00	100,00	
2/010000+829100	Drucksortenverkauf	2116	3116	18	100,00	100,00		100,00	100,00	
2/010000+829200	Einnahmen Postpartnerschaft	2116	3116	18	14 500,00	14 500,00		14 500,00	14 500,00	
SU 21 / 31	Summe Erträge / Einzahlungen operative Gebarung				21 400,00	21 400,00	0,00	21 400,00	21 400,00	0,00
1/010000-400000	Geringwertige Wirtschaftsgüter des Anlagevermögens	2221	3221	23	2 000,00	2 000,00		2 000,00	2 000,00	
1/010000-454000	Reinigungsmittel	2221	3221	23	500,00	500,00		500,00	500,00	
1/010000-456000	Büromittel	2221	3221	23	6 000,00	6 000,00		6 000,00	6 000,00	
1/010000-457000	Gesetzblätter, Formulare und Zeitschriften	2221	3221	23	1 400,00	1 200,00	200,00	1 400,00	1 200,00	200,00
1/010000-457100	Gemeindenachrichten Gemeindeinformation	2221	3221	23	6 500,00	6 500,00		6 500,00	6 500,00	
1/010000-510000	Geldbezüge der Vertragsbediensteten der Verwaltung	2211	3211	20	233 100,00	233 100,00		233 100,00	233 100,00	
1/010000-511000	Geldbezüge der Vertragsbediensteten in handwerklicher Verwendung	2211	3211	20	12 700,00	12 700,00		12 700,00	12 700,00	
1/010000-580000	Dienstgeberbeiträge zum Ausgleichsfonds für Familienbeihilfen	2212	3212	20	9 400,00	9 400,00		9 400,00	9 400,00	
1/010000-582000	Sonstige Dienstgeberbeiträge zur sozialen Sicherheit	2212	3212	20	47 100,00	47 100,00		47 100,00	47 100,00	
1/010000-591000	Dotierung von Rückstellungen für Abfertigungen	2214			5 000,00	5 000,00				
1/010000-592000	Dotierung von Rückstellungen für Jubiläumswendungen	2214			3 400,00	3 400,00				
1/010000-600000	Energiebezug Strom	2222	3222	24	200,00	200,00		200,00	200,00	
1/010000-600100	Wärmelieferung	2222	3222	24	9 400,00	11 000,00	-1 600,00	9 400,00	11 000,00	-1 600,00
1/010000-614000	Instandhaltung Betriebskosten	2224	3224	24	11 800,00	11 800,00		11 800,00	11 800,00	
1/010000-618000	Instandhaltung Einrichtung	2224	3224	24	500,00	500,00		500,00	500,00	
1/010000-618100	Instandhaltung PC-Servicekosten	2224	3224	24	13 000,00	13 000,00		13 000,00	13 000,00	
1/010000-618200	Instandhaltung Telefonanlage	2224	3224	24	2 300,00	2 300,00		2 300,00	2 300,00	
1/010000-630000	Postgebühren	2222	3222	24	13 500,00	13 500,00		13 500,00	13 500,00	
1/010000-631000	Telefongebühren	2222	3222	24	1 000,00	1 000,00		1 000,00	1 000,00	
1/010000-640000	Rechtskosten	2222	3222	24	500,00	500,00		500,00	500,00	
1/010000-670000	Versicherungen Amtshaftung	2222	3222	24	1 100,00	1 100,00		1 100,00	1 100,00	
1/010000-700000	Mietzinse - Kopiersystem	2223	3223	24	5 200,00	5 200,00		5 200,00	5 200,00	
1/010000-724000	Reisegebühren	2225	3225	24	700,00	700,00		700,00	700,00	

1. Nachtragsvoranschlag 2023

Stadtgemeinde Allentsteig

NVA Ergebnis- und Finanzierungsvoranschlag Detailnachweis

		MVAG		VC QU	Ergebnisvoranschlag		Finanzierungsvoranschlag			
		EH	FH		VA 2023 inkl. NVA	VA 2023	1. NVA	VA 2023 inkl. NVA	VA 2023	1. NVA
1/010000-726000	div. Mitgliedsbeiträge	2225	3225	24	3 400,00	3 200,00	200,00	3 400,00	3 200,00	200,00
1/010000-728000	Kosten f. Öffentlichkeitsarbeit	2225	3225	24	2 000,00	2 000,00		2 000,00	2 000,00	
1/010000-752000	Gemeindepensionsverband Pensionskosten Gde.beamte	2231	3231	26	56 500,00	56 500,00		56 500,00	56 500,00	
SU 22 / 32	Summe Aufwendungen / Auszahlungen operative Gebarung				448 200,00	449 400,00	-1 200,00	439 800,00	441 000,00	-1 200,00
SA 0 / SA 1	(0) Nettoergebnis (21 - 22) / (1) Geldfluss operative Gebarung (31 – 32)				-426 800,00	-428 000,00	1 200,00	-418 400,00	-419 600,00	1 200,00
SU 23	Summe Haushaltsrücklagen				0,00	0,00	0,00	0,00	0,00	0,00
SA00	Nettoergebnis nach Zuw./Entn. Haushaltsrücklagen (Saldo 0 +/- SU23)				-426 800,00	-428 000,00	1 200,00			
Investive Gebarung										
2/010000+042000	Verkauf von Amtsausstattung			3315 2 31				300,00	100,00	200,00
SU 33	Summe Einzahlungen investive Gebarung							300,00	100,00	200,00
1/010000-042000	Amts-, Betriebs- und Geschäftsausstattung			3415 2 41				35 400,00	15 000,00	20 400,00
SU 34	Summe Auszahlungen investive Gebarung							35 400,00	15 000,00	20 400,00
SA2	Saldo (2) Geldfluss aus der Investiven Gebarung (33 – 34)							-35 100,00	-14 900,00	-20 200,00
SA3	Saldo (3) Nettofinanzierungssaldo (Saldo 1 + Saldo 2)							-453 500,00	-434 500,00	-19 000,00
Finanzierungstätigkeit										
SU 35	Summe Einzahlungen aus der Finanzierungstätigkeit							0,00	0,00	0,00
SU 36	Summe Auszahlungen aus der Finanzierungstätigkeit							0,00	0,00	0,00
SA4	Saldo (4) Geldfluss aus der Finanzierungstätigkeit (35 – 36)							0,00	0,00	0,00
SA5	Saldo (5) Geldfluss aus der voranschlagswirksamen Gebarung (Saldo 3 + Saldo 4)							-453 500,00	-434 500,00	-19 000,00
019	Repräsentation									
019000	Repräsentationen									
Operative Gebarung										
SU 21 / 31	Summe Erträge / Einzahlungen operative Gebarung				0,00	0,00	0,00	0,00	0,00	0,00
1/019000-723100	Ausgaben Gemeinderat und Bürgermeister	2225	3225	24	2 500,00	2 500,00		2 500,00	2 500,00	
SU 22 / 32	Summe Aufwendungen / Auszahlungen operative Gebarung				2 500,00	2 500,00	0,00	2 500,00	2 500,00	0,00
SA 0 / SA 1	(0) Nettoergebnis (21 - 22) / (1) Geldfluss operative Gebarung (31 – 32)				-2 500,00	-2 500,00	0,00	-2 500,00	-2 500,00	0,00
SU 23	Summe Haushaltsrücklagen				0,00	0,00	0,00	0,00	0,00	0,00
SA00	Nettoergebnis nach Zuw./Entn. Haushaltsrücklagen (Saldo 0 +/- SU23)				-2 500,00	-2 500,00	0,00			
Investive Gebarung										
SU 33	Summe Einzahlungen investive Gebarung							0,00	0,00	0,00
SU 34	Summe Auszahlungen investive Gebarung							0,00	0,00	0,00
SA2	Saldo (2) Geldfluss aus der Investiven Gebarung (33 – 34)							0,00	0,00	0,00
SA3	Saldo (3) Nettofinanzierungssaldo (Saldo 1 + Saldo 2)							-2 500,00	-2 500,00	0,00

1. Nachtragsvoranschlag 2023

Stadtgemeinde Allentsteig

NVA Ergebnis- und Finanzierungsvoranschlag Detailnachweis

	MVAG	VC QU	Ergebnisvoranschlag		Finanzierungsvoranschlag					
			EH	FH	VA 2023 inkl. NVA	VA 2023	1. NVA	VA 2023 inkl. NVA	VA 2023	1. NVA
Finanzierungstätigkeit										
SU 35								0,00	0,00	0,00
SU 36								0,00	0,00	0,00
SA4								0,00	0,00	0,00
SA5								-2 500,00	-2 500,00	0,00
02 Hauptverwaltung										
021 Statistisches Amt										
021000 Statistik										
Operative Gebarung										
2/021000+816000	Ersatz für stat. Erhebungen	2114	3114	13	100,00	100,00		100,00	100,00	
SU 21 / 31	Summe Erträge / Einzahlungen operative Gebarung				100,00	100,00	0,00	100,00	100,00	0,00
SU 22 / 32	Summe Aufwendungen / Auszahlungen operative Gebarung				0,00	0,00	0,00	0,00	0,00	0,00
SA 0 / SA 1	(0) Nettoergebnis (21 - 22) / (1) Geldfluss operative Gebarung (31 - 32)				100,00	100,00	0,00	100,00	100,00	0,00
SU 23	Summe Haushaltsrücklagen				0,00	0,00	0,00	0,00	0,00	0,00
SA00	Nettoergebnis nach Zuw./Entn. Haushaltsrücklagen (Saldo 0 +/- SU23)				100,00	100,00	0,00			
Investive Gebarung										
SU 33	Summe Einzahlungen investive Gebarung							0,00	0,00	0,00
SU 34	Summe Auszahlungen investive Gebarung							0,00	0,00	0,00
SA2	Saldo (2) Geldfluss aus der Investiven Gebarung (33 - 34)							0,00	0,00	0,00
SA3	Saldo (3) Nettofinanzierungssaldo (Saldo 1 + Saldo 2)							100,00	100,00	0,00
Finanzierungstätigkeit										
SU 35	Summe Einzahlungen aus der Finanzierungstätigkeit							0,00	0,00	0,00
SU 36	Summe Auszahlungen aus der Finanzierungstätigkeit							0,00	0,00	0,00
SA4	Saldo (4) Geldfluss aus der Finanzierungstätigkeit (35 - 36)							0,00	0,00	0,00
SA5	Saldo (5) Geldfluss aus der voranschlagswirksamen Gebarung (Saldo 3 + Saldo 4)							100,00	100,00	0,00
022 Standesamt										
022000 Standesamt										
Operative Gebarung										
2/022000+827000	Personalkosten- ersätze	2116	3116	18	5 300,00	5 300,00		5 300,00	5 300,00	
2/022000+828000	Rückersätze von Ausgaben	2116	3116	18	500,00	500,00		500,00	500,00	
SU 21 / 31	Summe Erträge / Einzahlungen operative Gebarung				5 800,00	5 800,00	0,00	5 800,00	5 800,00	0,00
1/022000-600000	Energiebezug Strom	2222	3222	24	100,00	100,00		100,00	100,00	
1/022000-631000	Telefongebühren	2222	3222	24	200,00	200,00		200,00	200,00	
1/022000-752000	Beitrag Standesamtsverband	2231	3231	26	9 400,00	9 400,00		9 400,00	9 400,00	
SU 22 / 32	Summe Aufwendungen / Auszahlungen operative Gebarung				9 700,00	9 700,00	0,00	9 700,00	9 700,00	0,00

1. Nachtragsvoranschlag 2023

Stadtgemeinde Allentsteig

NVA Ergebnis- und Finanzierungsvoranschlag Detailnachweis

	MVAG	VC QU	Ergebnisvoranschlag			Finanzierungsvoranschlag				
			EH	FH	VA 2023 inkl. NVA	VA 2023	1. NVA	VA 2023 inkl. NVA	VA 2023	1. NVA
SA 0 / SA 1		(0) Nettoergebnis (21 - 22) / (1) Geldfluss operative Gebarung (31 – 32)			-3 900,00	-3 900,00	0,00	-3 900,00	-3 900,00	0,00
SU 23		Summe Haushaltsrücklagen			0,00	0,00	0,00	0,00	0,00	0,00
SA00		Nettoergebnis nach Zuw./Entn. Haushaltsrücklagen (Saldo 0 +/- SU23)			-3 900,00	-3 900,00	0,00			
Investive Gebarung										
SU 33		Summe Einzahlungen investive Gebarung						0,00	0,00	0,00
SU 34		Summe Auszahlungen investive Gebarung						0,00	0,00	0,00
SA2		Saldo (2) Geldfluss aus der Investiven Gebarung (33 – 34)						0,00	0,00	0,00
SA3		Saldo (3) Nettofinanzierungssaldo (Saldo 1 + Saldo 2)						-3 900,00	-3 900,00	0,00
Finanzierungstätigkeit										
SU 35		Summe Einzahlungen aus der Finanzierungstätigkeit						0,00	0,00	0,00
SU 36		Summe Auszahlungen aus der Finanzierungstätigkeit						0,00	0,00	0,00
SA4		Saldo (4) Geldfluss aus der Finanzierungstätigkeit (35 – 36)						0,00	0,00	0,00
SA5		Saldo (5) Geldfluss aus der voranschlagswirksamen Gebarung (Saldo 3 + Saldo 4)						-3 900,00	-3 900,00	0,00
023		Einwohneramt								
023000		Einwohneramt								
Operative Gebarung										
SU 21 / 31		Summe Erträge / Einzahlungen operative Gebarung			0,00	0,00	0,00	0,00	0,00	0,00
1/023000-456000		Büromittel	2221	3221	23	100,00	100,00	100,00	100,00	
1/023000-728000		Kosten LMR (Kommunalnet)	2225	3225	24	2 200,00	2 200,00	2 200,00	2 200,00	
SU 22 / 32		Summe Aufwendungen / Auszahlungen operative Gebarung			2 300,00	2 300,00	0,00	2 300,00	2 300,00	0,00
SA 0 / SA 1		(0) Nettoergebnis (21 - 22) / (1) Geldfluss operative Gebarung (31 – 32)			-2 300,00	-2 300,00	0,00	-2 300,00	-2 300,00	0,00
SU 23		Summe Haushaltsrücklagen			0,00	0,00	0,00	0,00	0,00	0,00
SA00		Nettoergebnis nach Zuw./Entn. Haushaltsrücklagen (Saldo 0 +/- SU23)			-2 300,00	-2 300,00	0,00			
Investive Gebarung										
SU 33		Summe Einzahlungen investive Gebarung						0,00	0,00	0,00
SU 34		Summe Auszahlungen investive Gebarung						0,00	0,00	0,00
SA2		Saldo (2) Geldfluss aus der Investiven Gebarung (33 – 34)						0,00	0,00	0,00
SA3		Saldo (3) Nettofinanzierungssaldo (Saldo 1 + Saldo 2)						-2 300,00	-2 300,00	0,00
Finanzierungstätigkeit										
SU 35		Summe Einzahlungen aus der Finanzierungstätigkeit						0,00	0,00	0,00
SU 36		Summe Auszahlungen aus der Finanzierungstätigkeit						0,00	0,00	0,00
SA4		Saldo (4) Geldfluss aus der Finanzierungstätigkeit (35 – 36)						0,00	0,00	0,00
SA5		Saldo (5) Geldfluss aus der voranschlagswirksamen Gebarung (Saldo 3 + Saldo 4)						-2 300,00	-2 300,00	0,00

1. Nachtragsvoranschlag 2023

Stadtgemeinde Allentsteig

NVA Ergebnis- und Finanzierungsvoranschlag Detailnachweis

		MVAG		VC QU	Ergebnisvoranschlag			Finanzierungsvoranschlag		
		EH	FH		VA 2023 inkl. NVA	VA 2023	1. NVA	VA 2023 inkl. NVA	VA 2023	1. NVA
024	Wahlamt									
024000	Wahlangelegenheiten									
Operative Gebarung										
2/024000+816100	Kostenersätze Land NÖ	2114	3114	13	3 200,00	1 500,00	1 700,00	3 200,00	1 500,00	1 700,00
SU 21 / 31	Summe Erträge / Einzahlungen operative Gebarung				3 200,00	1 500,00	1 700,00	3 200,00	1 500,00	1 700,00
1/024000-456000	Büromittel	2221	3221	23	200,00	200,00		200,00	200,00	
1/024000-680000	Planmäßige Abschreibung	2226			200,00	200,00				
1/024000-728000	Entgelte für sonstige Leistungen	2225	3225	24	2 000,00	2 000,00		2 000,00	2 000,00	
SU 22 / 32	Summe Aufwendungen / Auszahlungen operative Gebarung				2 400,00	2 400,00	0,00	2 200,00	2 200,00	0,00
SA 0 / SA 1	(0) Nettoergebnis (21 - 22) / (1) Geldfluss operative Gebarung (31 - 32)				800,00	-900,00	1 700,00	1 000,00	-700,00	1 700,00
SU 23	Summe Haushaltsrücklagen				0,00	0,00	0,00	0,00	0,00	0,00
SA00	Nettoergebnis nach Zuw./Entn. Haushaltsrücklagen (Saldo 0 +/- SU23)				800,00	-900,00	1 700,00			
Investive Gebarung										
SU 33	Summe Einzahlungen investive Gebarung							0,00	0,00	0,00
1/024000-042000	Amts-, Betriebs- und Geschäftsausstattung		3415	2 41						
SU 34	Summe Auszahlungen investive Gebarung							0,00	0,00	0,00
SA2	Saldo (2) Geldfluss aus der Investiven Gebarung (33 - 34)							0,00	0,00	0,00
SA3	Saldo (3) Nettofinanzierungssaldo (Saldo 1 + Saldo 2)							1 000,00	-700,00	1 700,00
Finanzierungstätigkeit										
SU 35	Summe Einzahlungen aus der Finanzierungstätigkeit							0,00	0,00	0,00
SU 36	Summe Auszahlungen aus der Finanzierungstätigkeit							0,00	0,00	0,00
SA4	Saldo (4) Geldfluss aus der Finanzierungstätigkeit (35 - 36)							0,00	0,00	0,00
SA5	Saldo (5) Geldfluss aus der voranschlagswirksamen Gebarung (Saldo 3 + Saldo 4)							1 000,00	-700,00	1 700,00
029	Amtsgebäude									
029000	Amtsgebäude									
Operative Gebarung										
2/029000+811000	Mieten	2115	3115	14	26 300,00	26 300,00		26 300,00	26 300,00	
2/029000+811100	Betriebskosten- ersätze	2115	3115	14	14 200,00	14 200,00		14 200,00	14 200,00	
2/029000+811200	Betriebskosten- ersätze Heizung	2115	3115	14	13 000,00	13 000,00		13 000,00	13 000,00	
6/029000+816000	Kostenbeiträge (Kostenersätze) - Ordination Rathaus	2114	3114	1 13	30 000,00		30 000,00	30 000,00		30 000,00
2/029000+829000	Sonstige Erträge	2116	3116	18						
6/029000+829910	Zuführung von operativer an investive Gebarung	2116	3116	1 18	25 200,00	50 000,00	-24 800,00	25 200,00	50 000,00	-24 800,00
6/029000+871000	Kapitaltransfers aus Gemeinde-Bedarfszuweisungsmittel	2121	3121	1 33	150 000,00	150 000,00		150 000,00	150 000,00	

1. Nachtragsvoranschlag 2023

NVA Ergebnis- und Finanzierungsvoranschlag Detailnachweis

Stadtgemeinde Allentsteig

		MVAG		VC QU	Ergebnisvoranschlag			Finanzierungsvoranschlag			
		EH	FH		VA 2023 inkl. NVA	VA 2023	1. NVA	VA 2023 inkl. NVA	VA 2023	1. NVA	
2/029000+891000	Sonstige Wertaufholungen / Bestandsvermehrungen am kurzfristigen und langfristigen Vermögen	2117									
SU 21 / 31	Summe Erträge / Einzahlungen operative Gebarung				258 700,00	253 500,00	5 200,00	258 700,00	253 500,00	5 200,00	
1/029000-400000	Geringwertige Wirtschaftsgüter (GWG)	2221	3221	23	1 000,00	1 000,00		1 000,00	1 000,00		
1/029000-454000	Reinigungsmittel	2221	3221	23	700,00	700,00		700,00	700,00		
1/029000-600000	Energiebezug Strom	2222	3222	24	4 500,00	4 500,00		4 500,00	4 500,00		
1/029000-600100	Wärmelieferung	2222	3222	24	13 000,00	13 000,00		13 000,00	13 000,00		
1/029000-614000	Instandhaltung Gebäude	2224	3224	24	10 500,00	6 000,00	4 500,00	10 500,00	6 000,00	4 500,00	
1/029000-618000	Instandhaltung der Einrichtung	2224	3224	24	600,00	600,00		600,00	600,00		
1/029000-618100	Service Aufzug	2224	3224	24	2 300,00	2 300,00		2 300,00	2 300,00		
1/029000-670000	Versicherungen	2222	3222	24	2 800,00	2 800,00		2 800,00	2 800,00		
1/029000-680000	Planmäßige Abschreibung	2226			40 700,00	40 700,00					
1/029000-710100	Wassergebühr Bereitstellungsgebühr	2225	3225	24	500,00	500,00		500,00	500,00		
1/029000-710200	Kanalgebühren Müllbehandlungsgebühr	2225	3225	24	4 000,00	4 000,00		4 000,00	4 000,00		
1/029000-710300	Grundsteuer	2225	3225	24	200,00	200,00		200,00	200,00		
1/029000-728000	diverse Honorare	2225	3225	24							
1/029000-729910	Zuführung von operativer an investive Gebarung	2225	3225	24	25 200,00	50 000,00	-24 800,00	25 200,00	50 000,00	-24 800,00	
SU 22 / 32	Summe Aufwendungen / Auszahlungen operative Gebarung				106 000,00	126 300,00	-20 300,00	65 300,00	85 600,00	-20 300,00	
SA 0 / SA 1	(0) Nettoergebnis (21 - 22) / (1) Geldfluss operative Gebarung (31 - 32)				152 700,00	127 200,00	25 500,00	193 400,00	167 900,00	25 500,00	
SU 23	Summe Haushaltsrücklagen				0,00	0,00	0,00	0,00	0,00	0,00	
SA00	Nettoergebnis nach Zuw./Entn. Haushaltsrücklagen (Saldo 0 +/- SU23)				152 700,00	127 200,00	25 500,00				
Investive Gebarung											
SU 33	Summe Einzahlungen investive Gebarung							0,00	0,00	0,00	
5/029000-010000	Gebäude und Bauten		3413	1 40				177 000,00	150 000,00	27 000,00	
5/029000-042000	Amts-, Betriebs- und Geschäftsausstattung		3415	1 41				64 000,00	50 000,00	14 000,00	
1/029000-042000	Amts-, Betriebs- und Geschäftsausstattung		3415	2 41							
5/029000-050000	PV-Anlage		3412	1 40							
SU 34	Summe Auszahlungen investive Gebarung							241 000,00	200 000,00	41 000,00	
SA2	Saldo (2) Geldfluss aus der Investiven Gebarung (33 - 34)							-241 000,00	-200 000,00	-41 000,00	
SA3	Saldo (3) Nettofinanzierungssaldo (Saldo 1 + Saldo 2)							-47 600,00	-32 100,00	-15 500,00	
Finanzierungstätigkeit											
6/029000+347000	Investitionsdarlehen - Bürgerbeteiligung		3513	1 55							
SU 35	Summe Einzahlungen aus der Finanzierungstätigkeit							0,00	0,00	0,00	
SU 36	Summe Auszahlungen aus der Finanzierungstätigkeit							0,00	0,00	0,00	
SA4	Saldo (4) Geldfluss aus der Finanzierungstätigkeit (35 - 36)							0,00	0,00	0,00	

1. Nachtragsvoranschlag 2023

Stadtgemeinde Allentsteig

NVA Ergebnis- und Finanzierungsvoranschlag Detailnachweis

		MVAG VC QU			Ergebnisvoranschlag			Finanzierungsvoranschlag		
		EH	FH		VA 2023 inkl. NVA	VA 2023	1. NVA	VA 2023 inkl. NVA	VA 2023	1. NVA
SA5	Saldo (5) Geldfluss aus der voranschlagswirksamen Gebarung (Saldo 3 + Saldo 4)							-47 600,00	-32 100,00	-15 500,00
03	Bauverwaltung									
031	Amt für Raumordnung und Raumplanung									
031000	Raumordnung und Raumplanung									
	Operative Gebarung									
2/031000+816100	Kostenersätze BEV	2114	3114	13	200,00	200,00		200,00	200,00	
SU 21 / 31	Summe Erträge / Einzahlungen operative Gebarung				200,00	200,00	0,00	200,00	200,00	0,00
1/031000-680000	Planmäßige Abschreibung	2226			5 200,00	5 200,00				
SU 22 / 32	Summe Aufwendungen / Auszahlungen operative Gebarung				5 200,00	5 200,00	0,00	0,00	0,00	0,00
SA 0 / SA 1	(0) Nettoergebnis (21 - 22) / (1) Geldfluss operative Gebarung (31 – 32)				-5 000,00	-5 000,00	0,00	200,00	200,00	0,00
SU 23	Summe Haushaltsrücklagen				0,00	0,00	0,00	0,00	0,00	0,00
SA00	Nettoergebnis nach Zuw./Entn. Haushaltsrücklagen (Saldo 0 +/- SU23)				-5 000,00	-5 000,00	0,00			
	Investive Gebarung									
SU 33	Summe Einzahlungen investive Gebarung							0,00	0,00	0,00
1/031000-070000	Aktivierungsfähige Rechte (immaterielle Vermögenswerte)-FWP		3411	2 42				20 000,00	20 000,00	
SU 34	Summe Auszahlungen investive Gebarung							20 000,00	20 000,00	0,00
SA2	Saldo (2) Geldfluss aus der Investiven Gebarung (33 – 34)							-20 000,00	-20 000,00	0,00
SA3	Saldo (3) Nettofinanzierungssaldo (Saldo 1 + Saldo 2)							-19 800,00	-19 800,00	0,00
	Finanzierungstätigkeit									
SU 35	Summe Einzahlungen aus der Finanzierungstätigkeit							0,00	0,00	0,00
SU 36	Summe Auszahlungen aus der Finanzierungstätigkeit							0,00	0,00	0,00
SA4	Saldo (4) Geldfluss aus der Finanzierungstätigkeit (35 – 36)							0,00	0,00	0,00
SA5	Saldo (5) Geldfluss aus der voranschlagswirksamen Gebarung (Saldo 3 + Saldo 4)							-19 800,00	-19 800,00	0,00
032	Vermessungsamt									
032000	Vermessungswesen									
	Operative Gebarung									
2/032000+816000	Kostenersatz Geometer - Vermessungskosten	2114	3114	13						
SU 21 / 31	Summe Erträge / Einzahlungen operative Gebarung				0,00	0,00	0,00	0,00	0,00	0,00
1/032000-728100	Entgelte für sonstige Leistungen-DKM u. Grundstücksdaten	2225	3225	24	1 000,00	1 000,00		1 000,00	1 000,00	
SU 22 / 32	Summe Aufwendungen / Auszahlungen operative Gebarung				1 000,00	1 000,00	0,00	1 000,00	1 000,00	0,00
SA 0 / SA 1	(0) Nettoergebnis (21 - 22) / (1) Geldfluss operative Gebarung (31 – 32)				-1 000,00	-1 000,00	0,00	-1 000,00	-1 000,00	0,00
SU 23	Summe Haushaltsrücklagen				0,00	0,00	0,00	0,00	0,00	0,00
SA00	Nettoergebnis nach Zuw./Entn. Haushaltsrücklagen (Saldo 0 +/- SU23)				-1 000,00	-1 000,00	0,00			

1. Nachtragsvoranschlag 2023

Stadtgemeinde Allentsteig

NVA Ergebnis- und Finanzierungsvoranschlag Detailnachweis

	MVAG	VC QU	Ergebnisvoranschlag			Finanzierungsvoranschlag				
			EH	FH	VA 2023 inkl. NVA	VA 2023	1. NVA	VA 2023 inkl. NVA	VA 2023	1. NVA
Investive Gebarung										
SU 33							0,00	0,00	0,00	
SU 34							0,00	0,00	0,00	
SA2							0,00	0,00	0,00	
SA3							-1 000,00	-1 000,00	0,00	
Finanzierungstätigkeit										
SU 35							0,00	0,00	0,00	
SU 36							0,00	0,00	0,00	
SA4							0,00	0,00	0,00	
SA5							-1 000,00	-1 000,00	0,00	
06 Sonstige Maßnahmen										
060 Beiträge an Verbände, Vereine oder sonstige Organisationen										
060000 Beiträge an Verbände, Vereine und sonstige Organisationen										
Operative Gebarung										
2/060000+867000							1 000,00	1 000,00	1 000,00	
SU 21 / 31							1 000,00	0,00	1 000,00	1 000,00
1/060000-726000							11 300,00	11 300,00	11 300,00	
1/060000-752000							6 000,00	-6 000,00	6 000,00	-6 000,00
1/060000-757000							5 500,00	3 000,00	5 500,00	2 500,00
SU 22 / 32							16 800,00	20 300,00	-3 500,00	16 800,00
SA 0 / SA 1							-15 800,00	-20 300,00	4 500,00	-15 800,00
SU 23							0,00	0,00	0,00	0,00
SA00							-15 800,00	-20 300,00	4 500,00	
Investive Gebarung										
SU 33							0,00	0,00	0,00	
SU 34							0,00	0,00	0,00	
SA2							0,00	0,00	0,00	
SA3							-15 800,00	-20 300,00	4 500,00	
Finanzierungstätigkeit										
SU 35							0,00	0,00	0,00	
SU 36							0,00	0,00	0,00	
SA4							0,00	0,00	0,00	
SA5							-15 800,00	-20 300,00	4 500,00	

1. Nachtragsvoranschlag 2023

Stadtgemeinde Allentsteig

NVA Ergebnis- und Finanzierungsvoranschlag Detailnachweis

		MVAG		VC QU	Ergebnisvoranschlag		Finanzierungsvoranschlag			
		EH	FH		VA 2023 inkl. NVA	VA 2023	1. NVA	VA 2023 inkl. NVA	VA 2023	1. NVA
062	Ehrungen und Auszeichnungen									
062000	Ehrungen und Auszeichnungen									
	Operative Gebarung									
SU 21 / 31	Summe Erträge / Einzahlungen operative Gebarung				0,00	0,00	0,00	0,00	0,00	0,00
1/062000-768000	Ehrengaben Finanziell.Zuwendungen	2234	3234	27	3 500,00	3 500,00		3 500,00	3 500,00	
1/062000-768100	Kosten Auszeichnungen und Feiern	2234	3234	27	2 000,00	2 000,00		2 000,00	2 000,00	
SU 22 / 32	Summe Aufwendungen / Auszahlungen operative Gebarung				5 500,00	5 500,00	0,00	5 500,00	5 500,00	0,00
SA 0 / SA 1	(0) Nettoergebnis (21 - 22) / (1) Geldfluss operative Gebarung (31 - 32)				-5 500,00	-5 500,00	0,00	-5 500,00	-5 500,00	0,00
SU 23	Summe Haushaltsrücklagen				0,00	0,00	0,00	0,00	0,00	0,00
SA00	Nettoergebnis nach Zuw./Entn. Haushaltsrücklagen (Saldo 0 +/- SU23)				-5 500,00	-5 500,00	0,00			
	Investive Gebarung									
SU 33	Summe Einzahlungen investive Gebarung							0,00	0,00	0,00
SU 34	Summe Auszahlungen investive Gebarung							0,00	0,00	0,00
SA2	Saldo (2) Geldfluss aus der Investiven Gebarung (33 - 34)							0,00	0,00	0,00
SA3	Saldo (3) Nettofinanzierungssaldo (Saldo 1 + Saldo 2)							-5 500,00	-5 500,00	0,00
	Finanzierungstätigkeit									
SU 35	Summe Einzahlungen aus der Finanzierungstätigkeit							0,00	0,00	0,00
SU 36	Summe Auszahlungen aus der Finanzierungstätigkeit							0,00	0,00	0,00
SA4	Saldo (4) Geldfluss aus der Finanzierungstätigkeit (35 - 36)							0,00	0,00	0,00
SA5	Saldo (5) Geldfluss aus der voranschlagswirksamen Gebarung (Saldo 3 + Saldo 4)							-5 500,00	-5 500,00	0,00
09	Personalbetreuung									
091	Personalausbildung und Personalfortbildung									
091000	Personalausbildung									
	Operative Gebarung									
SU 21 / 31	Summe Erträge / Einzahlungen operative Gebarung				0,00	0,00	0,00	0,00	0,00	0,00
1/091000-728000	Schulungskosten	2225	3225	24	3 000,00	3 000,00		3 000,00	3 000,00	
SU 22 / 32	Summe Aufwendungen / Auszahlungen operative Gebarung				3 000,00	3 000,00	0,00	3 000,00	3 000,00	0,00
SA 0 / SA 1	(0) Nettoergebnis (21 - 22) / (1) Geldfluss operative Gebarung (31 - 32)				-3 000,00	-3 000,00	0,00	-3 000,00	-3 000,00	0,00
SU 23	Summe Haushaltsrücklagen				0,00	0,00	0,00	0,00	0,00	0,00
SA00	Nettoergebnis nach Zuw./Entn. Haushaltsrücklagen (Saldo 0 +/- SU23)				-3 000,00	-3 000,00	0,00			
	Investive Gebarung									
SU 33	Summe Einzahlungen investive Gebarung							0,00	0,00	0,00
SU 34	Summe Auszahlungen investive Gebarung							0,00	0,00	0,00
SA2	Saldo (2) Geldfluss aus der Investiven Gebarung (33 - 34)							0,00	0,00	0,00
SA3	Saldo (3) Nettofinanzierungssaldo (Saldo 1 + Saldo 2)							-3 000,00	-3 000,00	0,00

1. Nachtragsvoranschlag 2023

Stadtgemeinde Allentsteig

NVA Ergebnis- und Finanzierungsvoranschlag Detailnachweis

	MVAG EH FH	VC QU	Ergebnisvoranschlag			Finanzierungsvoranschlag		
			VA 2023 inkl. NVA	VA 2023	1. NVA	VA 2023 inkl. NVA	VA 2023	1. NVA
Finanzierungstätigkeit								
SU 35						0,00	0,00	0,00
SU 36						0,00	0,00	0,00
SA4						0,00	0,00	0,00
SA5						-3 000,00	-3 000,00	0,00
094								
094000								
Operative Gebarung								
SU 21 / 31						0,00	0,00	0,00
1/094000-729100						2 100,00	2 000,00	100,00
SU 22 / 32						2 100,00	2 000,00	100,00
SA 0 / SA 1						-2 100,00	-2 000,00	-100,00
SU 23						0,00	0,00	0,00
SA00						-2 100,00	-2 000,00	-100,00
Investive Gebarung								
SU 33						0,00	0,00	0,00
SU 34						0,00	0,00	0,00
SA2						0,00	0,00	0,00
SA3						-2 600,00	-2 000,00	-600,00
Finanzierungstätigkeit								
SU 35						0,00	0,00	0,00
SU 36						0,00	0,00	0,00
SA4						0,00	0,00	0,00
SA5						-2 600,00	-2 000,00	-600,00

1. Nachtragsvoranschlag 2023

Stadtgemeinde Allentsteig

NVA Ergebnis- und Finanzierungsvoranschlag Detailnachweis

	MVAG	VC QU	Ergebnisvoranschlag		Finanzierungsvoranschlag							
			EH	FH	VA 2023 inkl. NVA	VA 2023	1. NVA	VA 2023 inkl. NVA	VA 2023	1. NVA		
1 Öffentliche Ordnung und Sicherheit												
13	Sonderpolizei											
131	Bau- und Feuerpolizei											
131000	Bau- und Feuerpolizei											
Operative Gebarung												
2/131000+816000	Ersatz für Sachver-	ständige	honorar	2114	3114	13	5 000,00	5 000,00		5 000,00	5 000,00	
SU 21 / 31	Summe Erträge / Einzahlungen operative Gebarung						5 000,00	5 000,00	0,00	5 000,00	5 000,00	0,00
1/131000-640000	Rechts- und Beratungsaufwand (SV-Tätigkeiten)	2222	3222	24			5 000,00	5 000,00		5 000,00	5 000,00	
SU 22 / 32	Summe Aufwendungen / Auszahlungen operative Gebarung						5 000,00	5 000,00	0,00	5 000,00	5 000,00	0,00
SA 0 / SA 1	(0) Nettoergebnis (21 - 22) / (1) Geldfluss operative Gebarung (31 - 32)						0,00	0,00	0,00	0,00	0,00	0,00
SU 23	Summe Haushaltsrücklagen						0,00	0,00	0,00	0,00	0,00	0,00
SA00	Nettoergebnis nach Zuw./Entn. Haushaltsrücklagen (Saldo 0 +/- SU23)						0,00	0,00	0,00			
Investive Gebarung												
SU 33	Summe Einzahlungen investive Gebarung									0,00	0,00	0,00
SU 34	Summe Auszahlungen investive Gebarung									0,00	0,00	0,00
SA2	Saldo (2) Geldfluss aus der Investiven Gebarung (33 - 34)									0,00	0,00	0,00
SA3	Saldo (3) Nettofinanzierungssaldo (Saldo 1 + Saldo 2)									0,00	0,00	0,00
Finanzierungstätigkeit												
SU 35	Summe Einzahlungen aus der Finanzierungstätigkeit									0,00	0,00	0,00
SU 36	Summe Auszahlungen aus der Finanzierungstätigkeit									0,00	0,00	0,00
SA4	Saldo (4) Geldfluss aus der Finanzierungstätigkeit (35 - 36)									0,00	0,00	0,00
SA5	Saldo (5) Geldfluss aus der voranschlagswirksamen Gebarung (Saldo 3 + Saldo 4)									0,00	0,00	0,00
133	Veterinärpolizei											
133000	Veterinärpolizei											
Operative Gebarung												
2/133000+808000	Erlöse für Hunde-	marken	2116	3116	16		100,00	100,00		100,00	100,00	
SU 21 / 31	Summe Erträge / Einzahlungen operative Gebarung						100,00	100,00	0,00	100,00	100,00	0,00
1/133000-413000	Hundemarken	2221	3221	23			100,00	100,00		100,00	100,00	
1/133000-728000	Entgelte für sonstige Leistungen Tierarzthonorar	2225	3225	24			100,00	100,00		100,00	100,00	
1/133000-728100	Kostenersatz-Helferkosten	2225	3225	24			100,00	100,00		100,00	100,00	
SU 22 / 32	Summe Aufwendungen / Auszahlungen operative Gebarung						300,00	300,00	0,00	300,00	300,00	0,00
SA 0 / SA 1	(0) Nettoergebnis (21 - 22) / (1) Geldfluss operative Gebarung (31 - 32)						-200,00	-200,00	0,00	-200,00	-200,00	0,00
SU 23	Summe Haushaltsrücklagen						0,00	0,00	0,00	0,00	0,00	0,00
SA00	Nettoergebnis nach Zuw./Entn. Haushaltsrücklagen (Saldo 0 +/- SU23)						-200,00	-200,00	0,00			

1. Nachtragsvoranschlag 2023

Stadtgemeinde Allentsteig

NVA Ergebnis- und Finanzierungsvoranschlag Detailnachweis

		MVAG			VC QU			Ergebnisvoranschlag			Finanzierungsvoranschlag		
		EH	FH					VA 2023 inkl. NVA	VA 2023	1. NVA	VA 2023 inkl. NVA	VA 2023	1. NVA
Investive Gebarung													
SU 33	Summe Einzahlungen investive Gebarung										0,00	0,00	0,00
SU 34	Summe Auszahlungen investive Gebarung										0,00	0,00	0,00
SA2	Saldo (2) Geldfluss aus der Investiven Gebarung (33 – 34)										0,00	0,00	0,00
SA3	Saldo (3) Nettofinanzierungssaldo (Saldo 1 + Saldo 2)										-200,00	-200,00	0,00
Finanzierungstätigkeit													
SU 35	Summe Einzahlungen aus der Finanzierungstätigkeit										0,00	0,00	0,00
SU 36	Summe Auszahlungen aus der Finanzierungstätigkeit										0,00	0,00	0,00
SA4	Saldo (4) Geldfluss aus der Finanzierungstätigkeit (35 – 36)										0,00	0,00	0,00
SA5	Saldo (5) Geldfluss aus der voranschlagswirksamen Gebarung (Saldo 3 + Saldo 4)										-200,00	-200,00	0,00
16	Feuerwehrwesen												
163	Freiwillige Feuerwehren												
163000	Freiwillige Feuerwehren												
Operative Gebarung													
2/163000+813000	Erträge aus der Auflösung von Investitionszuschüssen (Kapitaltransfers)		2127				800,00	800,00					
SU 21 / 31	Summe Erträge / Einzahlungen operative Gebarung						800,00	800,00	0,00	0,00	0,00	0,00	0,00
1/163000-400000	Geringwertige Wirtschaftsgüter (GWG)	2221	3221	23			2 000,00	2 000,00			2 000,00	2 000,00	
1/163000-451000	Brennstoffe	2221	3221	23			3 000,00	3 000,00			3 000,00	3 000,00	
1/163000-600000	Energiebezüge	2222	3222	24			7 500,00	7 500,00			7 500,00	7 500,00	
1/163000-613000	Instandhaltung Löschteiche	2224	3224	24			7 000,00	7 000,00			7 000,00	7 000,00	
1/163000-614000	Instandhaltung von Gebäuden und Bauten	2224	3224	24			2 000,00	2 000,00			2 000,00	2 000,00	
1/163000-617000	Instandhaltung von Fahrzeugen	2224	3224	24			3 000,00	3 000,00			3 000,00	3 000,00	
1/163000-631000	Telekommunikationsdienste	2222	3222	24									
1/163000-670000	Versicherungen	2222	3222	24			5 700,00	5 700,00			5 700,00	5 700,00	
1/163000-680000	Planmäßige Abschreibung	2226					9 500,00	9 500,00					
1/163000-710100	Wassergebühr/Bereitstellungsgebühr	2225	3225	24			500,00	500,00			500,00	500,00	
1/163000-710200	Kanalgebühren/Müllgebühren	2225	3225	24			1 800,00	1 800,00			1 800,00	1 800,00	
1/163000-710300	Grundsteuer	2225	3225	24			200,00	200,00			200,00	200,00	
1/163000-728000	FF-Hauptversammlungen	2225	3225	24			1 500,00	1 500,00			1 500,00	1 500,00	
1/163000-728100	Entgelte für sonstige Leistungen	2225	3225	24									
1/163000-754000	Bedarfsausgaben an Feuerwehren	2231	3231	26			3 400,00	3 400,00			3 400,00	3 400,00	
1/163000-757000	BFKDO Zwettl Kosten Bez. Alarmierung	2234	3234	27			400,00	400,00			400,00	400,00	
1/163000-757100	NÖ Landesregierung Warn.-u.Alarmsystem	2234	3234	27			400,00	400,00			400,00	400,00	

1. Nachtragsvoranschlag 2023

NVA Ergebnis- und Finanzierungsvoranschlag Detailnachweis

Stadtgemeinde Allentsteig

		MVAG		VC QU	Ergebnisvoranschlag		Finanzierungsvoranschlag			
		EH	FH		VA 2023 inkl. NVA	VA 2023	1. NVA	VA 2023 inkl. NVA	VA 2023	1. NVA
1/163000-777100	Subvention Anschlussgebühren FF-Thaua	2234		44	6 100,00	6 100,00				
SU 22 / 32	Summe Aufwendungen / Auszahlungen operative Gebarung				54 000,00	54 000,00	0,00	38 400,00	38 400,00	0,00
SA 0 / SA 1	(0) Nettoergebnis (21 - 22) / (1) Geldfluss operative Gebarung (31 - 32)				-53 200,00	-53 200,00	0,00	-38 400,00	-38 400,00	0,00
SU 23	Summe Haushaltsrücklagen				0,00	0,00	0,00	0,00	0,00	0,00
SA00	Nettoergebnis nach Zuw./Entn. Haushaltsrücklagen (Saldo 0 +/- SU23)				-53 200,00	-53 200,00	0,00			
Investive Gebarung										
6/163000+300000	Kapitaltransfers von Bund, Bundesfonds und Bundeskammern (KIP)		3331	1 33						
SU 33	Summe Einzahlungen investive Gebarung						0,00	0,00	0,00	
1/163000-004000	Hydranten		3412	2 40			2 500,00	2 500,00		
5/163000-010000	Um- Zubau Gebäude FF-Thaua		3413	1 40			11 900,00		11 900,00	
1/163000-042000	Amts-, Betriebs- und Geschäftsausstattung - Ausrüstung		3415	2 41			4 000,00	4 000,00		
1/163000-777100	Subvention Anschlussgebühren FF-Thaua		3434	44			6 100,00	6 100,00		
SU 34	Summe Auszahlungen investive Gebarung						24 500,00	12 600,00	11 900,00	
SA2	Saldo (2) Geldfluss aus der Investiven Gebarung (33 - 34)						-24 500,00	-12 600,00	-11 900,00	
SA3	Saldo (3) Nettofinanzierungssaldo (Saldo 1 + Saldo 2)						-62 900,00	-51 000,00	-11 900,00	
Finanzierungstätigkeit										
SU 35	Summe Einzahlungen aus der Finanzierungstätigkeit						0,00	0,00	0,00	
SU 36	Summe Auszahlungen aus der Finanzierungstätigkeit						0,00	0,00	0,00	
SA4	Saldo (4) Geldfluss aus der Finanzierungstätigkeit (35 - 36)						0,00	0,00	0,00	
SA5	Saldo (5) Geldfluss aus der voranschlagswirksamen Gebarung (Saldo 3 + Saldo 4)						-62 900,00	-51 000,00	-11 900,00	
163003	FF-Thaua									
Operative Gebarung										
6/163003+829910	Zuführung von operativer auf investive Gebarung	2116	3116	1 18	101 000,00	85 000,00	16 000,00	101 000,00	85 000,00	16 000,00
SU 21 / 31	Summe Erträge / Einzahlungen operative Gebarung				101 000,00	85 000,00	16 000,00	101 000,00	85 000,00	16 000,00
1/163003-729910	Zuführung von operativer auf investive Gebarung	2225	3225	24	101 000,00	85 000,00	16 000,00	101 000,00	85 000,00	16 000,00
SU 22 / 32	Summe Aufwendungen / Auszahlungen operative Gebarung				101 000,00	85 000,00	16 000,00	101 000,00	85 000,00	16 000,00
SA 0 / SA 1	(0) Nettoergebnis (21 - 22) / (1) Geldfluss operative Gebarung (31 - 32)				0,00	0,00	0,00	0,00	0,00	0,00
SU 23	Summe Haushaltsrücklagen				0,00	0,00	0,00	0,00	0,00	0,00
SA00	Nettoergebnis nach Zuw./Entn. Haushaltsrücklagen (Saldo 0 +/- SU23)				0,00	0,00	0,00	0,00	0,00	0,00
Investive Gebarung										
6/163003+303000	Eigenmittelanteil FF-Thaua		3331	1 33			101 000,00	85 000,00	16 000,00	
SU 33	Summe Einzahlungen investive Gebarung						101 000,00	85 000,00	16 000,00	

1. Nachtragsvoranschlag 2023

Stadtgemeinde Allentsteig

NVA Ergebnis- und Finanzierungsvoranschlag Detailnachweis

		MVAG		VC QU	Ergebnisvoranschlag			Finanzierungsvoranschlag			
		EH	FH		VA 2023 inkl. NVA	VA 2023	1. NVA	VA 2023 inkl. NVA	VA 2023	1. NVA	
5/163003-040000	Fahrzeuge (HLF2)			3414	1	41			232 000,00	200 000,00	32 000,00
SU 34	Summe Auszahlungen investive Gebarung								232 000,00	200 000,00	32 000,00
SA2	Saldo (2) Geldfluss aus der Investiven Gebarung (33 – 34)								-131 000,00	-115 000,00	-16 000,00
SA3	Saldo (3) Nettofinanzierungssaldo (Saldo 1 + Saldo 2)								-131 000,00	-115 000,00	-16 000,00
Finanzierungstätigkeit											
SU 35	Summe Einzahlungen aus der Finanzierungstätigkeit								0,00	0,00	0,00
SU 36	Summe Auszahlungen aus der Finanzierungstätigkeit								0,00	0,00	0,00
SA4	Saldo (4) Geldfluss aus der Finanzierungstätigkeit (35 – 36)								0,00	0,00	0,00
SA5	Saldo (5) Geldfluss aus der voranschlagswirksamen Gebarung (Saldo 3 + Saldo 4)								-131 000,00	-115 000,00	-16 000,00
17	Katastrophendienst										
170	Allgemeine Angelegenheiten										
170000	Katastrophendienst										
Operative Gebarung											
SU 21 / 31	Summe Erträge / Einzahlungen operative Gebarung								0,00	0,00	0,00
1/170000-720000	Kostenbeiträge (Kostensätze) für Leistungen des Bauhofs	2225	3225	24	1 000,00	1 000,00			1 000,00	1 000,00	
1/170000-728000	Kosten der Aufräumarbeiten - Hochwasserkatastrophe	2225	3225	24	100,00	100,00			100,00	100,00	
SU 22 / 32	Summe Aufwendungen / Auszahlungen operative Gebarung				1 100,00	1 100,00			1 100,00	1 100,00	0,00
SA 0 / SA 1	(0) Nettoergebnis (21 - 22) / (1) Geldfluss operative Gebarung (31 – 32)				-1 100,00	-1 100,00			-1 100,00	-1 100,00	0,00
SU 23	Summe Haushaltsrücklagen				0,00	0,00			0,00	0,00	0,00
SA00	Nettoergebnis nach Zuw./Entn. Haushaltsrücklagen (Saldo 0 +/- SU23)				-1 100,00	-1 100,00			0,00	0,00	0,00
Investive Gebarung											
SU 33	Summe Einzahlungen investive Gebarung								0,00	0,00	0,00
SU 34	Summe Auszahlungen investive Gebarung								0,00	0,00	0,00
SA2	Saldo (2) Geldfluss aus der Investiven Gebarung (33 – 34)								0,00	0,00	0,00
SA3	Saldo (3) Nettofinanzierungssaldo (Saldo 1 + Saldo 2)								-1 100,00	-1 100,00	0,00
Finanzierungstätigkeit											
SU 35	Summe Einzahlungen aus der Finanzierungstätigkeit								0,00	0,00	0,00
SU 36	Summe Auszahlungen aus der Finanzierungstätigkeit								0,00	0,00	0,00
SA4	Saldo (4) Geldfluss aus der Finanzierungstätigkeit (35 – 36)								0,00	0,00	0,00
SA5	Saldo (5) Geldfluss aus der voranschlagswirksamen Gebarung (Saldo 3 + Saldo 4)								-1 100,00	-1 100,00	0,00

1. Nachtragsvoranschlag 2023

Stadtgemeinde Allentsteig

NVA Ergebnis- und Finanzierungsvoranschlag Detailnachweis

	MVAG	VC QU	Ergebnisvoranschlag		Finanzierungsvoranschlag				
			EH	FH	VA 2023 inkl. NVA	VA 2023	1. NVA	VA 2023 inkl. NVA	VA 2023
18	Landesverteidigung								
180	Zivilschutz								
180000	Zivilschutz								
Operative Gebarung									
SU 21 / 31	Summe Erträge / Einzahlungen operative Gebarung			0,00	0,00	0,00	0,00	0,00	0,00
1/180000-726000	Mitgliedsbeitrag	2225 3225 24		400,00	400,00		400,00	400,00	
1/180000-728000	Entgelte für sonstige Leistungen	2225 3225 24		5 000,00	5 000,00		5 000,00	5 000,00	
SU 22 / 32	Summe Aufwendungen / Auszahlungen operative Gebarung			5 400,00	5 400,00	0,00	5 400,00	5 400,00	0,00
SA 0 / SA 1	(0) Nettoergebnis (21 - 22) / (1) Geldfluss operative Gebarung (31 - 32)			-5 400,00	-5 400,00	0,00	-5 400,00	-5 400,00	0,00
SU 23	Summe Haushaltsrücklagen			0,00	0,00	0,00	0,00	0,00	0,00
SA00	Nettoergebnis nach Zuw./Entn. Haushaltsrücklagen (Saldo 0 +/- SU23)			-5 400,00	-5 400,00	0,00			
Investive Gebarung									
SU 33	Summe Einzahlungen investive Gebarung						0,00	0,00	0,00
SU 34	Summe Auszahlungen investive Gebarung						0,00	0,00	0,00
SA2	Saldo (2) Geldfluss aus der Investiven Gebarung (33 - 34)						0,00	0,00	0,00
SA3	Saldo (3) Nettofinanzierungssaldo (Saldo 1 + Saldo 2)						-5 400,00	-5 400,00	0,00
Finanzierungstätigkeit									
SU 35	Summe Einzahlungen aus der Finanzierungstätigkeit						0,00	0,00	0,00
SU 36	Summe Auszahlungen aus der Finanzierungstätigkeit						0,00	0,00	0,00
SA4	Saldo (4) Geldfluss aus der Finanzierungstätigkeit (35 - 36)						0,00	0,00	0,00
SA5	Saldo (5) Geldfluss aus der voranschlagswirksamen Gebarung (Saldo 3 + Saldo 4)						-5 400,00	-5 400,00	0,00
189	Sonstige Einrichtungen und Maßnahmen								
189000	Sonstige Einrichtungen und Maßnahmen								
Operative Gebarung									
SU 21 / 31	Summe Erträge / Einzahlungen operative Gebarung			0,00	0,00	0,00	0,00	0,00	0,00
1/189000-728000	Musterungskosten	2225 3225 24		400,00	400,00		400,00	400,00	
SU 22 / 32	Summe Aufwendungen / Auszahlungen operative Gebarung			400,00	400,00	0,00	400,00	400,00	0,00
SA 0 / SA 1	(0) Nettoergebnis (21 - 22) / (1) Geldfluss operative Gebarung (31 - 32)			-400,00	-400,00	0,00	-400,00	-400,00	0,00
SU 23	Summe Haushaltsrücklagen			0,00	0,00	0,00	0,00	0,00	0,00
SA00	Nettoergebnis nach Zuw./Entn. Haushaltsrücklagen (Saldo 0 +/- SU23)			-400,00	-400,00	0,00			
Investive Gebarung									
SU 33	Summe Einzahlungen investive Gebarung						0,00	0,00	0,00
SU 34	Summe Auszahlungen investive Gebarung						0,00	0,00	0,00
SA2	Saldo (2) Geldfluss aus der Investiven Gebarung (33 - 34)						0,00	0,00	0,00
SA3	Saldo (3) Nettofinanzierungssaldo (Saldo 1 + Saldo 2)						-400,00	-400,00	0,00

	MVAG		VC QU	Ergebnisvoranschlag			Finanzierungsvoranschlag		
	EH	FH		VA 2023 inkl. NVA	VA 2023	1. NVA	VA 2023 inkl. NVA	VA 2023	1. NVA
Finanzierungstätigkeit									
SU 35			Summe Einzahlungen aus der Finanzierungstätigkeit				0,00	0,00	0,00
SU 36			Summe Auszahlungen aus der Finanzierungstätigkeit				0,00	0,00	0,00
SA4			Saldo (4) Geldfluss aus der Finanzierungstätigkeit (35 – 36)				0,00	0,00	0,00
SA5			Saldo (5) Geldfluss aus der voranschlagswirksamen Gebarung (Saldo 3 + Saldo 4)				-400,00	-400,00	0,00

	MVAG EH FH	VC QU	Ergebnisvoranschlag		Finanzierungsvoranschlag				
			VA 2023 inkl. NVA	VA 2023	1. NVA	VA 2023 inkl. NVA	VA 2023	1. NVA	
2 Unterricht, Erziehung, Sport und Wissenschaft									
21	Allgemeinbildender Unterricht								
210	Allgemeinbildende Pflichtschulen, gemeinsame Kosten								
210000	Allgemeinbildende Pflichtschulen, gemeinsame Kosten								
Operative Gebarung									
2/210000+810000	Elternbeitrag Betreuung	2114 3114	13	10 000,00	10 000,00		10 000,00	10 000,00	
2/210000+810100	Verpflegungskostenersatz	2114 3114	13	4 000,00	4 000,00		4 000,00	4 000,00	
2/210000+827000	Personalkostenersätze Schulgden.	2116 3116	18	11 600,00	11 600,00		11 600,00	11 600,00	
2/210000+861000	Transfers von Ländern, Landesfonds und Landeskammern	2121 3121	15	9 000,00	9 000,00		9 000,00	9 000,00	
SU 21 / 31	Summe Erträge / Einzahlungen operative Gebarung			34 600,00	34 600,00	0,00	34 600,00	34 600,00	0,00
1/210000-430000	Essenskosten Nachmittagsbetr.	2221 3221	23	4 000,00	4 000,00		4 000,00	4 000,00	
1/210000-459000	Sonstige Verbrauchsgüter	2221 3221	23	700,00	700,00		700,00	700,00	
1/210000-728000	Entgelt - Betreuungskosten NM-Betreuung	2225 3225	24	33 500,00	33 500,00		33 500,00	33 500,00	
SU 22 / 32	Summe Aufwendungen / Auszahlungen operative Gebarung			38 200,00	38 200,00	0,00	38 200,00	38 200,00	0,00
SA 0 / SA 1	(0) Nettoergebnis (21 - 22) / (1) Geldfluss operative Gebarung (31 - 32)			-3 600,00	-3 600,00	0,00	-3 600,00	-3 600,00	0,00
SU 23	Summe Haushaltsrücklagen			0,00	0,00	0,00	0,00	0,00	
SA00	Nettoergebnis nach Zuw./Entn. Haushaltsrücklagen (Saldo 0 +/- SU23)			-3 600,00	-3 600,00	0,00			
Investive Gebarung									
SU 33	Summe Einzahlungen investive Gebarung					0,00	0,00	0,00	
SU 34	Summe Auszahlungen investive Gebarung					0,00	0,00	0,00	
SA2	Saldo (2) Geldfluss aus der Investiven Gebarung (33 - 34)					0,00	0,00	0,00	
SA3	Saldo (3) Nettofinanzierungssaldo (Saldo 1 + Saldo 2)					-3 600,00	-3 600,00	0,00	
Finanzierungstätigkeit									
SU 35	Summe Einzahlungen aus der Finanzierungstätigkeit					0,00	0,00	0,00	
SU 36	Summe Auszahlungen aus der Finanzierungstätigkeit					0,00	0,00	0,00	
SA4	Saldo (4) Geldfluss aus der Finanzierungstätigkeit (35 - 36)					0,00	0,00	0,00	
SA5	Saldo (5) Geldfluss aus der voranschlagswirksamen Gebarung (Saldo 3 + Saldo 4)					-3 600,00	-3 600,00	0,00	
211	Volksschulen								
211000	Volksschule								
Operative Gebarung									
2/211000+816100	Kostenersätze für sonst. Verwaltungsleist	2114 3114	13	1 000,00	1 000,00		1 000,00	1 000,00	
2/211000+817400	Erträge aus der Auflösung von sonstigen Rückstellungen	2117		1 200,00	1 200,00				
SU 21 / 31	Summe Erträge / Einzahlungen operative Gebarung			2 200,00	2 200,00	0,00	1 000,00	1 000,00	0,00

1. Nachtragsvoranschlag 2023

Stadtgemeinde Allentsteig

NVA Ergebnis- und Finanzierungsvoranschlag Detailnachweis

		MVAG		VC QU	Ergebnisvoranschlag		Finanzierungsvoranschlag			
		EH	FH		VA 2023 inkl. NVA	VA 2023	1. NVA	VA 2023 inkl. NVA	VA 2023	1. NVA
1/211000-400000	Geringwertige Wirtschaftsgüter des Anlagevermögens	2221	3221	23	2 500,00	2 500,00		2 500,00	2 500,00	
1/211000-402000	Hausapotheke	2221	3221	23	100,00	100,00		100,00	100,00	
1/211000-454000	Reinigungsmaterial	2221	3221	23	1 500,00	1 500,00		1 500,00	1 500,00	
1/211000-456000	Büromaterial	2221	3221	23	900,00	900,00		900,00	900,00	
1/211000-457000	Gesetzblätter, Formulare, Zeitschriften	2221	3221	23	500,00	500,00		500,00	500,00	
1/211000-511000	Geldbezüge der Vertragsbediensteten in handwerklicher Verwendung	2211	3211	20	34 600,00	34 600,00		34 600,00	34 600,00	
1/211000-580000	Dienstgeberbeiträge zum Ausgleichsfonds für Familienbeihilfen	2212	3212	20	1 100,00	1 100,00		1 100,00	1 100,00	
1/211000-582000	Sonstige Dienstgeberbeiträge zur sozialen Sicherheit	2212	3212	20	7 400,00	7 400,00		7 400,00	7 400,00	
1/211000-592000	Dotierung von Rückstellungen für Jubiläumszuwendungen	2214			100,00	100,00				
1/211000-600000	Energiebezug Strom	2222	3222	24	2 800,00	2 800,00		2 800,00	2 800,00	
1/211000-600100	Wärmelieferung	2222	3222	24	14 300,00	14 300,00		14 300,00	14 300,00	
1/211000-614000	Instandhaltung Schulgebäude	2224	3224	24	4 000,00	4 000,00		4 000,00	4 000,00	
1/211000-618000	Instandhaltung Schuleinrichtung	2224	3224	24	500,00	500,00		500,00	500,00	
1/211000-630000	Postgebühren	2222	3222	24	100,00	100,00		100,00	100,00	
1/211000-631000	Telefongebühren	2222	3222	24	600,00	600,00		600,00	600,00	
1/211000-670000	Versicherungen	2222	3222	24	1 300,00	1 300,00		1 300,00	1 300,00	
1/211000-680000	Planmäßige Abschreibung	2226			5 800,00	5 800,00				
1/211000-700000	Mietzinse - Kopiergerät	2223	3223	24	1 200,00	1 200,00		1 200,00	1 200,00	
1/211000-710000	Öffentliche Abgaben, ohne Gebühren gemäß FAG	2225	3225	24	600,00		600,00	600,00		600,00
1/211000-711000	Gebühren für die Benützung von Gemeindeeinrichtungen und Anlagen gemäß FAG	2225	3225	24	2 700,00	2 700,00		2 700,00	2 700,00	
1/211000-725000	Lehrer- und Schülerbücherei	2225	3225	24	300,00	300,00		300,00	300,00	
1/211000-728000	Unterrichtsfilmbeitrag	2225	3225	24	300,00	300,00		300,00	300,00	
1/211000-728100	div. Honorare	2225	3225	24						
SU 22 / 32	Summe Aufwendungen / Auszahlungen operative Gebarung				83 200,00	82 600,00	600,00	77 300,00	76 700,00	600,00
SA 0 / SA 1	(0) Nettoergebnis (21 - 22) / (1) Geldfluss operative Gebarung (31 - 32)				-81 000,00	-80 400,00	-600,00	-76 300,00	-75 700,00	-600,00
SU 23	Summe Haushaltsrücklagen				0,00	0,00	0,00	0,00	0,00	0,00
SA00	Nettoergebnis nach Zuw./Entn. Haushaltsrücklagen (Saldo 0 +/- SU23)				-81 000,00	-80 400,00	-600,00			
Investive Gebarung										
SU 33	Summe Einzahlungen investive Gebarung							0,00	0,00	0,00
1/211000-042000	Amts-, Betriebs- und Geschäftsausstattung		3415	2 41				6 000,00	6 000,00	
SU 34	Summe Auszahlungen investive Gebarung							6 000,00	6 000,00	0,00
SA2	Saldo (2) Geldfluss aus der Investiven Gebarung (33 - 34)							-6 000,00	-6 000,00	0,00

1. Nachtragsvoranschlag 2023

Stadtgemeinde Allentsteig

NVA Ergebnis- und Finanzierungsvoranschlag Detailnachweis

		MVAG VC QU			Ergebnisvoranschlag			Finanzierungsvoranschlag		
		EH	FH		VA 2023 inkl. NVA	VA 2023	1. NVA	VA 2023 inkl. NVA	VA 2023	1. NVA
SA3	Saldo (3) Nettofinanzierungssaldo (Saldo 1 + Saldo 2)							-82 300,00	-81 700,00	-600,00
Finanzierungstätigkeit										
SU 35	Summe Einzahlungen aus der Finanzierungstätigkeit							0,00	0,00	0,00
SU 36	Summe Auszahlungen aus der Finanzierungstätigkeit							0,00	0,00	0,00
SA4	Saldo (4) Geldfluss aus der Finanzierungstätigkeit (35 – 36)							0,00	0,00	0,00
SA5	Saldo (5) Geldfluss aus der voranschlagswirksamen Gebarung (Saldo 3 + Saldo 4)							-82 300,00	-81 700,00	-600,00
212	Hauptschulen									
212000	Mittelschule Allentsteig									
Operative Gebarung										
SU 21 / 31	Summe Erträge / Einzahlungen operative Gebarung				0,00	0,00	0,00	0,00	0,00	0,00
1/212000-592000	Dotierung von Rückstellungen für Jubiläumswendungen		2214		1 200,00	1 200,00				
1/212000-752000	Schulumlage Mittelschulge. Allentsteig	2231	3231	26	72 200,00	72 200,00		72 200,00	72 200,00	
SU 22 / 32	Summe Aufwendungen / Auszahlungen operative Gebarung				73 400,00	73 400,00	0,00	72 200,00	72 200,00	0,00
SA 0 / SA 1	(0) Nettoergebnis (21 - 22) / (1) Geldfluss operative Gebarung (31 – 32)				-73 400,00	-73 400,00	0,00	-72 200,00	-72 200,00	0,00
SU 23	Summe Haushaltsrücklagen				0,00	0,00	0,00	0,00	0,00	0,00
SA00	Nettoergebnis nach Zuw./Entn. Haushaltsrücklagen (Saldo 0 +/- SU23)				-73 400,00	-73 400,00	0,00			
Investive Gebarung										
SU 33	Summe Einzahlungen investive Gebarung							0,00	0,00	0,00
SU 34	Summe Auszahlungen investive Gebarung							0,00	0,00	0,00
SA2	Saldo (2) Geldfluss aus der Investiven Gebarung (33 – 34)							0,00	0,00	0,00
SA3	Saldo (3) Nettofinanzierungssaldo (Saldo 1 + Saldo 2)							-72 200,00	-72 200,00	0,00
Finanzierungstätigkeit										
SU 35	Summe Einzahlungen aus der Finanzierungstätigkeit							0,00	0,00	0,00
SU 36	Summe Auszahlungen aus der Finanzierungstätigkeit							0,00	0,00	0,00
SA4	Saldo (4) Geldfluss aus der Finanzierungstätigkeit (35 – 36)							0,00	0,00	0,00
SA5	Saldo (5) Geldfluss aus der voranschlagswirksamen Gebarung (Saldo 3 + Saldo 4)							-72 200,00	-72 200,00	0,00
212100	Mittelschulen sprengelfremd (Waidhofen, Zwettl, Vitis....)									
Operative Gebarung										
SU 21 / 31	Summe Erträge / Einzahlungen operative Gebarung				0,00	0,00	0,00	0,00	0,00	0,00
1/212100-752000	Schulumlagen	2231	3231	26	6 600,00	6 600,00		6 600,00	6 600,00	
SU 22 / 32	Summe Aufwendungen / Auszahlungen operative Gebarung				6 600,00	6 600,00	0,00	6 600,00	6 600,00	0,00
SA 0 / SA 1	(0) Nettoergebnis (21 - 22) / (1) Geldfluss operative Gebarung (31 – 32)				-6 600,00	-6 600,00	0,00	-6 600,00	-6 600,00	0,00
SU 23	Summe Haushaltsrücklagen				0,00	0,00	0,00	0,00	0,00	0,00
SA00	Nettoergebnis nach Zuw./Entn. Haushaltsrücklagen (Saldo 0 +/- SU23)				-6 600,00	-6 600,00	0,00			

1. Nachtragsvoranschlag 2023

Stadtgemeinde Allentsteig

NVA Ergebnis- und Finanzierungsvoranschlag Detailnachweis

	MVAG	VC QU	Ergebnisvoranschlag			Finanzierungsvoranschlag				
			EH	FH	VA 2023 inkl. NVA	VA 2023	1. NVA	VA 2023 inkl. NVA	VA 2023	1. NVA
Investive Gebarung										
SU 33			Summe Einzahlungen investive Gebarung					0,00	0,00	0,00
SU 34			Summe Auszahlungen investive Gebarung					0,00	0,00	0,00
SA2			Saldo (2) Geldfluss aus der Investiven Gebarung (33 – 34)					0,00	0,00	0,00
SA3			Saldo (3) Nettofinanzierungssaldo (Saldo 1 + Saldo 2)					-6 600,00	-6 600,00	0,00
Finanzierungstätigkeit										
SU 35			Summe Einzahlungen aus der Finanzierungstätigkeit					0,00	0,00	0,00
SU 36			Summe Auszahlungen aus der Finanzierungstätigkeit					0,00	0,00	0,00
SA4			Saldo (4) Geldfluss aus der Finanzierungstätigkeit (35 – 36)					0,00	0,00	0,00
SA5			Saldo (5) Geldfluss aus der voranschlagswirksamen Gebarung (Saldo 3 + Saldo 4)					-6 600,00	-6 600,00	0,00
213			Sonderschulen							
213000			Sonderschulen							
Operative Gebarung										
SU 21 / 31			Summe Erträge / Einzahlungen operative Gebarung			0,00	0,00	0,00	0,00	0,00
1/213000-592000			Dotierung von Rückstellungen für Jubiläumswendungen	2214	300,00	300,00				
1/213000-752000			Schulumlage ASO-Gde. Allentsteig	2231 3231 26	39 200,00	39 200,00		39 200,00	39 200,00	
SU 22 / 32			Summe Aufwendungen / Auszahlungen operative Gebarung			39 500,00	39 500,00	0,00	39 200,00	39 200,00
SA 0 / SA 1			(0) Nettoergebnis (21 - 22) / (1) Geldfluss operative Gebarung (31 – 32)			-39 500,00	-39 500,00	0,00	-39 200,00	-39 200,00
SU 23			Summe Haushaltsrücklagen			0,00	0,00	0,00	0,00	0,00
SA00			Nettoergebnis nach Zuw./Entn. Haushaltsrücklagen (Saldo 0 +/- SU23)			-39 500,00	-39 500,00	0,00		
Investive Gebarung										
SU 33			Summe Einzahlungen investive Gebarung					0,00	0,00	0,00
SU 34			Summe Auszahlungen investive Gebarung					0,00	0,00	0,00
SA2			Saldo (2) Geldfluss aus der Investiven Gebarung (33 – 34)					0,00	0,00	0,00
SA3			Saldo (3) Nettofinanzierungssaldo (Saldo 1 + Saldo 2)					-39 200,00	-39 200,00	0,00
Finanzierungstätigkeit										
SU 35			Summe Einzahlungen aus der Finanzierungstätigkeit					0,00	0,00	0,00
SU 36			Summe Auszahlungen aus der Finanzierungstätigkeit					0,00	0,00	0,00
SA4			Saldo (4) Geldfluss aus der Finanzierungstätigkeit (35 – 36)					0,00	0,00	0,00
SA5			Saldo (5) Geldfluss aus der voranschlagswirksamen Gebarung (Saldo 3 + Saldo 4)					-39 200,00	-39 200,00	0,00
214			Polytechnische Schulen							
214000			Polytechnische Schulen							
Operative Gebarung										
SU 21 / 31			Summe Erträge / Einzahlungen operative Gebarung			0,00	0,00	0,00	0,00	0,00

1. Nachtragsvoranschlag 2023

Stadtgemeinde Allentsteig

NVA Ergebnis- und Finanzierungsvoranschlag Detailnachweis

		MVAG		VC QU	Ergebnisvoranschlag		Finanzierungsvoranschlag			
		EH	FH		VA 2023 inkl. NVA	VA 2023	1. NVA	VA 2023 inkl. NVA	VA 2023	1. NVA
1/214000-752000	Schulumlagen Polytechnische Schulen	2231	3231	26	16 200,00	16 200,00		16 200,00	16 200,00	
SU 22 / 32	Summe Aufwendungen / Auszahlungen operative Gebarung				16 200,00	16 200,00	0,00	16 200,00	16 200,00	0,00
SA 0 / SA 1	(0) Nettoergebnis (21 - 22) / (1) Geldfluss operative Gebarung (31 - 32)				-16 200,00	-16 200,00	0,00	-16 200,00	-16 200,00	0,00
SU 23	Summe Haushaltsrücklagen				0,00	0,00	0,00	0,00	0,00	0,00
SA00	Nettoergebnis nach Zuw./Entn. Haushaltsrücklagen (Saldo 0 +/- SU23)				-16 200,00	-16 200,00	0,00			
Investive Gebarung										
SU 33	Summe Einzahlungen investive Gebarung							0,00	0,00	0,00
SU 34	Summe Auszahlungen investive Gebarung							0,00	0,00	0,00
SA2	Saldo (2) Geldfluss aus der Investiven Gebarung (33 - 34)							0,00	0,00	0,00
SA3	Saldo (3) Nettofinanzierungssaldo (Saldo 1 + Saldo 2)							-16 200,00	-16 200,00	0,00
Finanzierungstätigkeit										
SU 35	Summe Einzahlungen aus der Finanzierungstätigkeit							0,00	0,00	0,00
SU 36	Summe Auszahlungen aus der Finanzierungstätigkeit							0,00	0,00	0,00
SA4	Saldo (4) Geldfluss aus der Finanzierungstätigkeit (35 - 36)							0,00	0,00	0,00
SA5	Saldo (5) Geldfluss aus der voranschlagswirksamen Gebarung (Saldo 3 + Saldo 4)							-16 200,00	-16 200,00	0,00
22	Berufsbildender Unterricht; Anstalten der Lehrer- und Erzieherbildung									
220	Berufsbildende Pflichtschulen									
220000	Berufsbildende Pflichtschulen									
Operative Gebarung										
SU 21 / 31	Summe Erträge / Einzahlungen operative Gebarung				0,00	0,00	0,00	0,00	0,00	0,00
1/220000-729000	Berufsschülerhaltungsbeitrag	2225	3225	24						
1/220000-751000	Berufsschülerhaltungsbeitrag	2231	3231	26	13 000,00	13 000,00		13 000,00	13 000,00	
SU 22 / 32	Summe Aufwendungen / Auszahlungen operative Gebarung				13 000,00	13 000,00	0,00	13 000,00	13 000,00	0,00
SA 0 / SA 1	(0) Nettoergebnis (21 - 22) / (1) Geldfluss operative Gebarung (31 - 32)				-13 000,00	-13 000,00	0,00	-13 000,00	-13 000,00	0,00
SU 23	Summe Haushaltsrücklagen				0,00	0,00	0,00	0,00	0,00	0,00
SA00	Nettoergebnis nach Zuw./Entn. Haushaltsrücklagen (Saldo 0 +/- SU23)				-13 000,00	-13 000,00	0,00			
Investive Gebarung										
SU 33	Summe Einzahlungen investive Gebarung							0,00	0,00	0,00
SU 34	Summe Auszahlungen investive Gebarung							0,00	0,00	0,00
SA2	Saldo (2) Geldfluss aus der Investiven Gebarung (33 - 34)							0,00	0,00	0,00
SA3	Saldo (3) Nettofinanzierungssaldo (Saldo 1 + Saldo 2)							-13 000,00	-13 000,00	0,00
Finanzierungstätigkeit										
SU 35	Summe Einzahlungen aus der Finanzierungstätigkeit							0,00	0,00	0,00
SU 36	Summe Auszahlungen aus der Finanzierungstätigkeit							0,00	0,00	0,00
SA4	Saldo (4) Geldfluss aus der Finanzierungstätigkeit (35 - 36)							0,00	0,00	0,00

1. Nachtragsvoranschlag 2023

Stadtgemeinde Allentsteig

NVA Ergebnis- und Finanzierungsvoranschlag Detailnachweis

		MVAG		VC QU	Ergebnisvoranschlag		Finanzierungsvoranschlag			
		EH	FH		VA 2023 inkl. NVA	VA 2023	1. NVA	VA 2023 inkl. NVA	VA 2023	1. NVA
SA5	Saldo (5) Geldfluss aus der voranschlagswirksamen Gebarung (Saldo 3 + Saldo 4)							-13 000,00	-13 000,00	0,00
24	Vorschulische Erziehung									
240	Kindergärten									
240000	Kindergärten									
	Operative Gebarung									
2/240000+810000	Elternbeiträge	2114	3114	13	4 600,00	4 600,00		4 600,00	4 600,00	
2/240000+810100	Lebensmittelbeiträge	2114	3114	13	2 500,00	2 500,00		2 500,00	2 500,00	
2/240000+810200	Kostenbeitrag Nachmittagsbetreuung	2114	3114	13	4 500,00	4 500,00		4 500,00	4 500,00	
2/240000+810300	Essenskosten Nachmittagsbetreuung	2114	3114	13	6 000,00	6 000,00		6 000,00	6 000,00	
2/240000+810400	Kostenbeitrag KIGA-Transport	2114	3114	13	5 000,00	5 000,00		5 000,00	5 000,00	
2/240000+813000	Erträge aus der Auflösung von Investitionszuschüssen (Kapitaltransfers)	2127			400,00	400,00				
2/240000+829000	Sonstige Erträge	2116	3116	18						
2/240000+829100	Versicherung-Schadenersätze verkauf	2116	3116	18						
6/240000+829910	Zuführung von operativer an investive Gebarung	2116	3116	1 18		217 000,00	-217 000,00		217 000,00	-217 000,00
2/240000+860100	ATZ-Förderung AMS	2121	3121	15	3 600,00	3 500,00	100,00	3 600,00	3 500,00	100,00
2/240000+861000	Transfers von Ländern, Landesfonds und Landeskammern	2121	3121	15						
SU 21 / 31	Summe Erträge / Einzahlungen operative Gebarung				26 600,00	243 500,00	-216 900,00	26 200,00	243 100,00	-216 900,00
1/240000-400000	Geringwertige Wirtschaftsgüter (GWG)	2221	3221	23	2 500,00	2 500,00		2 500,00	2 500,00	
1/240000-430000	Lebensmittelankauf -Kakao/Milch u. Essen NM-Betreuung	2221	3221	23	8 500,00	8 500,00		8 500,00	8 500,00	
1/240000-454000	Reinigungsmittel	2221	3221	23	1 300,00	500,00	800,00	1 300,00	500,00	800,00
1/240000-456000	Büromittel	2221	3221	23	1 000,00	1 000,00		1 200,00	1 000,00	200,00
1/240000-459000	Sonstige Verbrauchs- güter	2221	3221	23	4 600,00	4 600,00		4 600,00	4 600,00	
1/240000-511000	Geldbezüge der Vertragsbediensteten in handwerklicher Verwendung	2211	3211	20	97 000,00	97 000,00		97 000,00	97 000,00	
1/240000-580000	Dienstgeberbeiträge zum Ausgleichsfonds für Familienbeihilfen	2212	3212	20	3 800,00	3 800,00		3 800,00	3 800,00	
1/240000-582000	Sonstige Dienstgeberbeiträge zur sozialen Sicherheit	2212	3212	20	22 800,00	22 800,00		22 800,00	22 800,00	
1/240000-592000	Dotierung von Rückstellungen für Jubiläumswendungen	2214			800,00	800,00				
1/240000-600000	Energiebezug Strom	2222	3222	24	1 600,00	1 600,00		1 600,00	1 600,00	
1/240000-600100	Wärme	2222	3222	24	12 000,00	12 000,00		12 000,00	12 000,00	
1/240000-614000	Instandhaltung Gebäude	2224	3224	24	500,00	500,00		500,00	500,00	
1/240000-618000	Instandhaltung der Einrichtung	2224	3224	24	1 500,00	1 500,00		1 500,00	1 500,00	
1/240000-620000	Buskosten - KIGA Transport	2222	3222	24	8 900,00	8 400,00	500,00	8 900,00	8 400,00	500,00

1. Nachtragsvoranschlag 2023

Stadtgemeinde Allentsteig

NVA Ergebnis- und Finanzierungsvoranschlag Detailnachweis

		MVAG		VC QU	Ergebnisvoranschlag		Finanzierungsvoranschlag			
		EH	FH		VA 2023 inkl. NVA	VA 2023	1. NVA	VA 2023 inkl. NVA	VA 2023	1. NVA
1/240000-631000	Telefonkosten	2222	3222	24	400,00	400,00		400,00	400,00	
1/240000-670000	Versicherungen	2222	3222	24	700,00	700,00		700,00	700,00	
1/240000-680000	Planmäßige Abschreibung	2226			30 400,00	30 400,00				
1/240000-711100	Wasserbezugs- u. Bereitstellungsgebühren	2225	3225	24	400,00	400,00		400,00	400,00	
1/240000-711200	Kanalbenützungsgebühren	2225	3225	24	1 200,00	1 200,00		1 200,00	1 200,00	
1/240000-711300	Müllgebühren	2225	3225	24	300,00	300,00		300,00	300,00	
1/240000-720000	Kostenbeiträge (Kostensätze) für Leistungen des Bauhofs	2225	3225	24	6 200,00	6 200,00		6 200,00	6 200,00	
1/240000-724000	Reisegebühren	2225	3225	24	100,00	100,00		100,00	100,00	
1/240000-728000	Entgelte für sonstige Leistungen	2225	3225	24						
1/240000-728100	div. Honorare	2225	3225	24	100,00	100,00		100,00	100,00	
1/240000-729000	Sonstige Ausgaben	2225	3225	24	100,00	100,00		100,00	100,00	
1/240000-729910	Zuführung von operativer in investive Gebarung	2225	3225	24		217 000,00	-217 000,00		217 000,00	-217 000,00
SU 22 / 32	Summe Aufwendungen / Auszahlungen operative Gebarung				206 700,00	422 400,00	-215 700,00	175 700,00	391 200,00	-215 500,00
SA 0 / SA 1	(0) Nettoergebnis (21 - 22) / (1) Geldfluss operative Gebarung (31 - 32)				-180 100,00	-178 900,00	-1 200,00	-149 500,00	-148 100,00	-1 400,00
6/240000+895001	Entnahmen von allgemeinen Haushaltsrücklagen	2301		1	638 800,00	183 000,00	455 800,00			
SU 23	Summe Haushaltsrücklagen				638 800,00	183 000,00	455 800,00	0,00	0,00	0,00
SA00	Nettoergebnis nach Zuw./Entn. Haushaltsrücklagen (Saldo 0 +/- SU23)				458 700,00	4 100,00	454 600,00			
Investive Gebarung										
6/240000+300000	Kapitaltransfers von Bund, Bundesfonds und Bundeskammern		3331	1 33				180 600,00		180 600,00
6/240000+301000	Kapitaltransfers von Ländern, Landesfonds und Landeskammern		3331	1 33					150 000,00	-150 000,00
SU 33	Summe Einzahlungen investive Gebarung							180 600,00	150 000,00	30 600,00
5/240000-010000	Gebäude und Bauten		3413	1 40				1 000 000,00	500 000,00	500 000,00
1/240000-042000	Anschaffungen (Möbel, Bücher)		3415	2 41				4 000,00	4 000,00	
5/240000-042000	Amts-, Betriebs- und Geschäftsausstattung		3415	1 41				25 000,00	50 000,00	-25 000,00
SU 34	Summe Auszahlungen investive Gebarung							1 029 000,00	554 000,00	475 000,00
SA2	Saldo (2) Geldfluss aus der Investiven Gebarung (33 - 34)							-848 400,00	-404 000,00	-444 400,00
SA3	Saldo (3) Nettofinanzierungssaldo (Saldo 1 + Saldo 2)							-997 900,00	-552 100,00	-445 800,00
Finanzierungstätigkeit										
SU 35	Summe Einzahlungen aus der Finanzierungstätigkeit							0,00	0,00	0,00
SU 36	Summe Auszahlungen aus der Finanzierungstätigkeit							0,00	0,00	0,00
SA4	Saldo (4) Geldfluss aus der Finanzierungstätigkeit (35 - 36)							0,00	0,00	0,00
SA5	Saldo (5) Geldfluss aus der voranschlagswirksamen Gebarung (Saldo 3 + Saldo 4)							-997 900,00	-552 100,00	-445 800,00

1. Nachtragsvoranschlag 2023

Stadtgemeinde Allentsteig

NVA Ergebnis- und Finanzierungsvoranschlag Detailnachweis

		MVAG			VC QU	Ergebnisvoranschlag		Finanzierungsvoranschlag			
		EH	FH			VA 2023 inkl. NVA	VA 2023	1. NVA	VA 2023 inkl. NVA	VA 2023	1. NVA
240001	Tagesbetreuungseinrichtungen (Kinder<2,5 Jahre)										
Operative Gebarung											
SU 21 / 31	Summe Erträge / Einzahlungen operative Gebarung					0,00	0,00	0,00	0,00	0,00	0,00
1/240001-752000	Kostenbeiträge	2231	3231	26		1 000,00	1 000,00		1 000,00	1 000,00	
SU 22 / 32	Summe Aufwendungen / Auszahlungen operative Gebarung					1 000,00	1 000,00	0,00	1 000,00	1 000,00	0,00
SA 0 / SA 1	(0) Nettoergebnis (21 - 22) / (1) Geldfluss operative Gebarung (31 - 32)					-1 000,00	-1 000,00	0,00	-1 000,00	-1 000,00	0,00
SU 23	Summe Haushaltsrücklagen					0,00	0,00	0,00	0,00	0,00	0,00
SA00	Nettoergebnis nach Zuw./Entn. Haushaltsrücklagen (Saldo 0 +/- SU23)					-1 000,00	-1 000,00	0,00			
Investive Gebarung											
SU 33	Summe Einzahlungen investive Gebarung								0,00	0,00	0,00
SU 34	Summe Auszahlungen investive Gebarung								0,00	0,00	0,00
SA2	Saldo (2) Geldfluss aus der Investiven Gebarung (33 - 34)								0,00	0,00	0,00
SA3	Saldo (3) Nettofinanzierungssaldo (Saldo 1 + Saldo 2)								-1 000,00	-1 000,00	0,00
Finanzierungstätigkeit											
SU 35	Summe Einzahlungen aus der Finanzierungstätigkeit								0,00	0,00	0,00
SU 36	Summe Auszahlungen aus der Finanzierungstätigkeit								0,00	0,00	0,00
SA4	Saldo (4) Geldfluss aus der Finanzierungstätigkeit (35 - 36)								0,00	0,00	0,00
SA5	Saldo (5) Geldfluss aus der voranschlagswirksamen Gebarung (Saldo 3 + Saldo 4)								-1 000,00	-1 000,00	0,00
25	Außerschulische Jugenderziehung										
259	Sonstige Einrichtungen und Maßnahmen										
259000	Sonstige Einrichtungen und Maßnahmen										
Operative Gebarung											
SU 21 / 31	Summe Erträge / Einzahlungen operative Gebarung					0,00	0,00	0,00	0,00	0,00	0,00
1/259000-400000	Geringwertige Wirtschaftsgüter des Anlagevermögens	2221	3221	23		800,00	800,00		800,00	800,00	
1/259000-451000	Brennstoffe	2221	3221	23		500,00	500,00		500,00	500,00	
1/259000-454000	Reinigungsmittel	2221	3221	23		100,00	100,00		100,00	100,00	
1/259000-600000	Energiebezug Strom	2222	3222	24		800,00	800,00		800,00	800,00	
1/259000-631000	Telekommunikationsdienste	2222	3222	24		400,00	400,00		400,00	400,00	
1/259000-710000	Öffentliche Abgaben (Ausgaben), ohne Gebühren gemäß FAG	2225	3225	24		100,00	100,00		100,00	100,00	
1/259000-711300	Müllgebühren	2225	3225	24		100,00	100,00		100,00	100,00	
SU 22 / 32	Summe Aufwendungen / Auszahlungen operative Gebarung					2 800,00	2 800,00	0,00	2 800,00	2 800,00	0,00
SA 0 / SA 1	(0) Nettoergebnis (21 - 22) / (1) Geldfluss operative Gebarung (31 - 32)					-2 800,00	-2 800,00	0,00	-2 800,00	-2 800,00	0,00
SU 23	Summe Haushaltsrücklagen					0,00	0,00	0,00	0,00	0,00	0,00
SA00	Nettoergebnis nach Zuw./Entn. Haushaltsrücklagen (Saldo 0 +/- SU23)					-2 800,00	-2 800,00	0,00			

1. Nachtragsvoranschlag 2023

Stadtgemeinde Allentsteig

NVA Ergebnis- und Finanzierungsvoranschlag Detailnachweis

	MVAG	VC QU	Ergebnisvoranschlag			Finanzierungsvoranschlag				
			EH	FH	VA 2023 inkl. NVA	VA 2023	1. NVA	VA 2023 inkl. NVA	VA 2023	1. NVA
Investive Gebarung										
SU 33			Summe Einzahlungen investive Gebarung					0,00	0,00	0,00
SU 34			Summe Auszahlungen investive Gebarung					0,00	0,00	0,00
SA2			Saldo (2) Geldfluss aus der Investiven Gebarung (33 – 34)					0,00	0,00	0,00
SA3			Saldo (3) Nettofinanzierungssaldo (Saldo 1 + Saldo 2)					-2 800,00	-2 800,00	0,00
Finanzierungstätigkeit										
SU 35			Summe Einzahlungen aus der Finanzierungstätigkeit					0,00	0,00	0,00
SU 36			Summe Auszahlungen aus der Finanzierungstätigkeit					0,00	0,00	0,00
SA4			Saldo (4) Geldfluss aus der Finanzierungstätigkeit (35 – 36)					0,00	0,00	0,00
SA5			Saldo (5) Geldfluss aus der voranschlagswirksamen Gebarung (Saldo 3 + Saldo 4)					-2 800,00	-2 800,00	0,00
26 Sport und außerschulische Leibeserziehung										
262 Sportplätze										
262000 Sportplätze										
Operative Gebarung										
2/262000+813000			Erträge aus der Auflösung von Investitionszuschüssen (Kapitaltransfers)	2127		300,00	300,00			
2/262000+829000			Sonstige Einnahmen	2116 3116 18		100,00	100,00	100,00	100,00	
SU 21 / 31			Summe Erträge / Einzahlungen operative Gebarung			400,00	400,00	0,00	100,00	100,00
1/262000-614000			Instandhaltung von Gebäuden und Bauten	2224 3224 24		5 000,00		5 000,00		5 000,00
1/262000-619000			Instandhaltung von Sonderanlagen	2224 3224 24		1 000,00	1 000,00	1 000,00	1 000,00	
1/262000-680000			Planmäßige Abschreibung	2226		1 400,00	1 400,00			
SU 22 / 32			Summe Aufwendungen / Auszahlungen operative Gebarung			7 400,00	2 400,00	5 000,00	6 000,00	1 000,00
SA 0 / SA 1			(0) Nettoergebnis (21 - 22) / (1) Geldfluss operative Gebarung (31 – 32)			-7 000,00	-2 000,00	-5 000,00	-5 900,00	-900,00
SU 23			Summe Haushaltsrücklagen			0,00	0,00	0,00	0,00	0,00
SA00			Nettoergebnis nach Zuw./Entn. Haushaltsrücklagen (Saldo 0 +/- SU23)			-7 000,00	-2 000,00	-5 000,00		
Investive Gebarung										
SU 33			Summe Einzahlungen investive Gebarung					0,00	0,00	0,00
SU 34			Summe Auszahlungen investive Gebarung					0,00	0,00	0,00
SA2			Saldo (2) Geldfluss aus der Investiven Gebarung (33 – 34)					0,00	0,00	0,00
SA3			Saldo (3) Nettofinanzierungssaldo (Saldo 1 + Saldo 2)					-5 900,00	-900,00	-5 000,00
Finanzierungstätigkeit										
SU 35			Summe Einzahlungen aus der Finanzierungstätigkeit					0,00	0,00	0,00
SU 36			Summe Auszahlungen aus der Finanzierungstätigkeit					0,00	0,00	0,00
SA4			Saldo (4) Geldfluss aus der Finanzierungstätigkeit (35 – 36)					0,00	0,00	0,00

1. Nachtragsvoranschlag 2023

Stadtgemeinde Allentsteig

NVA Ergebnis- und Finanzierungsvoranschlag Detailnachweis

		MVAG		VC QU	Ergebnisvoranschlag			Finanzierungsvoranschlag		
		EH	FH		VA 2023 inkl. NVA	VA 2023	1. NVA	VA 2023 inkl. NVA	VA 2023	1. NVA
SA5	Saldo (5) Geldfluss aus der voranschlagswirksamen Gebarung (Saldo 3 + Saldo 4)							-5 900,00	-900,00	-5 000,00
269	Sonstige Einrichtungen und Maßnahmen									
269000	Sonstige Einrichtungen und Maßnahmen									
Operative Gebarung										
2/269000+816000	Kostenersatz - Unkostenbeitrag Benützung Jugendwiese	2114	3114	13	3 500,00	3 500,00		3 500,00	3 500,00	
SU 21 / 31	Summe Erträge / Einzahlungen operative Gebarung				3 500,00	3 500,00	0,00	3 500,00	3 500,00	0,00
1/269000-400000	Geringwertige Wirtschaftsgüter (GWG)	2221	3221	23	500,00	500,00		500,00	500,00	
1/269000-600000	Energiebezug Strom	2222	3222	24	3 000,00	2 000,00	1 000,00	3 000,00	2 000,00	1 000,00
1/269000-614000	Jugendw. Blockhaus u. Beachvolleyball Instandhaltung Gebäude - Blockhaus	2224	3224	24	1 500,00	1 500,00		1 500,00	1 500,00	
1/269000-618000	Instandhaltung von sonst. Anlage Jugendwiese - Beachvolleyballplatz	2224	3224	24	1 500,00	1 500,00		1 500,00	1 500,00	
1/269000-680000	Planmäßige Abschreibung	2226			3 800,00	3 800,00				
1/269000-711100	Wasserbezugs- u. Bereitstellungsgebühren	2225	3225	24	200,00	200,00		200,00	200,00	
1/269000-720000	Kostenbeiträge (Kostenersätze) für Leistungen des Bauhofs	2225	3225	24	5 000,00	5 000,00		5 000,00	5 000,00	
1/269000-728000	Reinigung - Containerentleerung	2225	3225	24	1 500,00	1 500,00		1 500,00	1 500,00	
SU 22 / 32	Summe Aufwendungen / Auszahlungen operative Gebarung				17 000,00	16 000,00	1 000,00	13 200,00	12 200,00	1 000,00
SA 0 / SA 1	(0) Nettoergebnis (21 - 22) / (1) Geldfluss operative Gebarung (31 - 32)				-13 500,00	-12 500,00	-1 000,00	-9 700,00	-8 700,00	-1 000,00
SU 23	Summe Haushaltsrücklagen				0,00	0,00	0,00	0,00	0,00	0,00
SA00	Nettoergebnis nach Zuw./Entn. Haushaltsrücklagen (Saldo 0 +/- SU23)				-13 500,00	-12 500,00	-1 000,00			
Investive Gebarung										
SU 33	Summe Einzahlungen investive Gebarung							0,00	0,00	0,00
SU 34	Summe Auszahlungen investive Gebarung							0,00	0,00	0,00
SA2	Saldo (2) Geldfluss aus der Investiven Gebarung (33 - 34)							0,00	0,00	0,00
SA3	Saldo (3) Nettofinanzierungssaldo (Saldo 1 + Saldo 2)							-9 700,00	-8 700,00	-1 000,00
Finanzierungstätigkeit										
SU 35	Summe Einzahlungen aus der Finanzierungstätigkeit							0,00	0,00	0,00
SU 36	Summe Auszahlungen aus der Finanzierungstätigkeit							0,00	0,00	0,00
SA4	Saldo (4) Geldfluss aus der Finanzierungstätigkeit (35 - 36)							0,00	0,00	0,00
SA5	Saldo (5) Geldfluss aus der voranschlagswirksamen Gebarung (Saldo 3 + Saldo 4)							-9 700,00	-8 700,00	-1 000,00

1. Nachtragsvoranschlag 2023

Stadtgemeinde Allentsteig

NVA Ergebnis- und Finanzierungsvoranschlag Detailnachweis

		MVAG		VC QU	Ergebnisvoranschlag			Finanzierungsvoranschlag		
		EH	FH		VA 2023 inkl. NVA	VA 2023	1. NVA	VA 2023 inkl. NVA	VA 2023	1. NVA
27	Erwachsenenbildung									
273	Volksbüchereien									
273000	Volksbüchereien									
Operative Gebarung										
2/273000+829000	Sonstige Einnahmen	2116	3116	18	100,00	100,00		100,00	100,00	
2/273000+861000	Transfers von Ländern, Landesfonds und Landeskammern	2121	3121	15						
SU 21 / 31	Summe Erträge / Einzahlungen operative Gebarung				100,00	100,00	0,00	100,00	100,00	0,00
1/273000-400000	Geringwertige Wirtschaftsgüter (GWG)	2221	3221	23	300,00	300,00		300,00	300,00	
1/273000-457000	Druckwerke - Bücher - Medien	2221	3221	23	3 000,00	3 000,00		3 000,00	3 000,00	
1/273000-680000	Planmäßige Abschreibung	2226			200,00	200,00				
1/273000-728000	Entgelte für sonstige Leistungen	2225	3225	24	700,00	500,00	200,00	700,00	500,00	200,00
SU 22 / 32	Summe Aufwendungen / Auszahlungen operative Gebarung				4 200,00	4 000,00	200,00	4 000,00	3 800,00	200,00
SA 0 / SA 1	(0) Nettoergebnis (21 - 22) / (1) Geldfluss operative Gebarung (31 - 32)				-4 100,00	-3 900,00	-200,00	-3 900,00	-3 700,00	-200,00
SU 23	Summe Haushaltsrücklagen				0,00	0,00	0,00	0,00	0,00	0,00
SA00	Nettoergebnis nach Zuw./Entn. Haushaltsrücklagen (Saldo 0 +/- SU23)				-4 100,00	-3 900,00	-200,00			
Investive Gebarung										
SU 33	Summe Einzahlungen investive Gebarung							0,00	0,00	0,00
SU 34	Summe Auszahlungen investive Gebarung							0,00	0,00	0,00
SA2	Saldo (2) Geldfluss aus der Investiven Gebarung (33 - 34)							0,00	0,00	0,00
SA3	Saldo (3) Nettofinanzierungssaldo (Saldo 1 + Saldo 2)							-3 900,00	-3 700,00	-200,00
Finanzierungstätigkeit										
SU 35	Summe Einzahlungen aus der Finanzierungstätigkeit							0,00	0,00	0,00
SU 36	Summe Auszahlungen aus der Finanzierungstätigkeit							0,00	0,00	0,00
SA4	Saldo (4) Geldfluss aus der Finanzierungstätigkeit (35 - 36)							0,00	0,00	0,00
SA5	Saldo (5) Geldfluss aus der voranschlagswirksamen Gebarung (Saldo 3 + Saldo 4)							-3 900,00	-3 700,00	-200,00
279	Sonstige Einrichtungen und Maßnahmen									
279000	Sonstige Einrichtungen und Maßnahmen									
Operative Gebarung										
SU 21 / 31	Summe Erträge / Einzahlungen operative Gebarung				0,00	0,00	0,00	0,00	0,00	0,00
1/279000-728100	Kosten Bildungsveranst.	2225	3225	24	100,00	100,00		100,00	100,00	
SU 22 / 32	Summe Aufwendungen / Auszahlungen operative Gebarung				100,00	100,00	0,00	100,00	100,00	0,00
SA 0 / SA 1	(0) Nettoergebnis (21 - 22) / (1) Geldfluss operative Gebarung (31 - 32)				-100,00	-100,00	0,00	-100,00	-100,00	0,00
SU 23	Summe Haushaltsrücklagen				0,00	0,00	0,00	0,00	0,00	0,00
SA00	Nettoergebnis nach Zuw./Entn. Haushaltsrücklagen (Saldo 0 +/- SU23)				-100,00	-100,00	0,00			

1. Nachtragsvoranschlag 2023

Stadtgemeinde Allentsteig

NVA Ergebnis- und Finanzierungsvoranschlag Detailnachweis

	MVAG	VC QU	Ergebnisvoranschlag			Finanzierungsvoranschlag				
			EH	FH	VA 2023 inkl. NVA	VA 2023	1. NVA	VA 2023 inkl. NVA	VA 2023	1. NVA
Investive Gebarung										
SU 33							0,00	0,00	0,00	
SU 34							0,00	0,00	0,00	
SA2							0,00	0,00	0,00	
SA3							-100,00	-100,00	0,00	
Finanzierungstätigkeit										
SU 35							0,00	0,00	0,00	
SU 36							0,00	0,00	0,00	
SA4							0,00	0,00	0,00	
SA5							-100,00	-100,00	0,00	
28										
282										
282000										
Operative Gebarung										
SU 21 / 31							0,00	0,00	0,00	0,00
1/282000-768000							1 500,00	1 500,00	1 500,00	1 500,00
SU 22 / 32							1 500,00	1 500,00	0,00	1 500,00
SA 0 / SA 1							-1 500,00	-1 500,00	0,00	-1 500,00
SU 23							0,00	0,00	0,00	0,00
SA00							-1 500,00	-1 500,00	0,00	
Investive Gebarung										
SU 33							0,00	0,00	0,00	0,00
SU 34							0,00	0,00	0,00	0,00
SA2							0,00	0,00	0,00	0,00
SA3							-1 500,00	-1 500,00	0,00	
Finanzierungstätigkeit										
SU 35							0,00	0,00	0,00	0,00
SU 36							0,00	0,00	0,00	0,00
SA4							0,00	0,00	0,00	0,00
SA5							-1 500,00	-1 500,00	0,00	

		MVAG		VC QU	Ergebnisvoranschlag		Finanzierungsvoranschlag			
		EH	FH		VA 2023 inkl. NVA	VA 2023	1. NVA	VA 2023 inkl. NVA	VA 2023	1. NVA
3 Kunst, Kultur und Kultus										
32	Musik und darstellende Kunst									
320	Ausbildung in Musik und darstellender Kunst									
320000	Ausbildung in Musik und darstellender Kunst									
Operative Gebarung										
2/320000+816000	Kostenersätze	2114	3114	13	100,00	100,00		100,00	100,00	
SU 21 / 31	Summe Erträge / Einzahlungen operative Gebarung				100,00	100,00	0,00	100,00	100,00	0,00
1/320000-631000	Telekommunikationsdienste	2222	3222	24	200,00		200,00	200,00		200,00
1/320000-752000	Verbandsbeitrag Musikschule Vitis	2231	3231	26	37 900,00	37 900,00		37 900,00	37 900,00	
1/320000-757000	Betriebskostenförderung Musikerheim	2234	3234	27	1 500,00		1 500,00	1 500,00		1 500,00
1/320000-778000	Mehrkind- bzw. Mehrinstr.förderung	2234		44	700,00	700,00				
SU 22 / 32	Summe Aufwendungen / Auszahlungen operative Gebarung				40 300,00	38 600,00	1 700,00	39 600,00	37 900,00	1 700,00
SA 0 / SA 1	(0) Nettoergebnis (21 - 22) / (1) Geldfluss operative Gebarung (31 - 32)				-40 200,00	-38 500,00	-1 700,00	-39 500,00	-37 800,00	-1 700,00
SU 23	Summe Haushaltsrücklagen				0,00	0,00	0,00	0,00	0,00	0,00
SA00	Nettoergebnis nach Zuw./Entn. Haushaltsrücklagen (Saldo 0 +/- SU23)				-40 200,00	-38 500,00	-1 700,00			
Investive Gebarung										
SU 33	Summe Einzahlungen investive Gebarung							0,00	0,00	0,00
1/320000-778000	Mehrkind- bzw. Mehrinstr.förderung		3434	44				700,00	700,00	
SU 34	Summe Auszahlungen investive Gebarung							700,00	700,00	0,00
SA2	Saldo (2) Geldfluss aus der Investiven Gebarung (33 - 34)							-700,00	-700,00	0,00
SA3	Saldo (3) Nettofinanzierungssaldo (Saldo 1 + Saldo 2)							-40 200,00	-38 500,00	-1 700,00
Finanzierungstätigkeit										
SU 35	Summe Einzahlungen aus der Finanzierungstätigkeit							0,00	0,00	0,00
SU 36	Summe Auszahlungen aus der Finanzierungstätigkeit							0,00	0,00	0,00
SA4	Saldo (4) Geldfluss aus der Finanzierungstätigkeit (35 - 36)							0,00	0,00	0,00
SA5	Saldo (5) Geldfluss aus der voranschlagswirksamen Gebarung (Saldo 3 + Saldo 4)							-40 200,00	-38 500,00	-1 700,00
321	Einrichtungen der Musikpflege									
321000	Einrichtungen der Musikpflege									
Operative Gebarung										
SU 21 / 31	Summe Erträge / Einzahlungen operative Gebarung				0,00	0,00	0,00	0,00	0,00	0,00
1/321000-777000	Subventionen für Anschaffungen	2234		44	1 000,00	1 000,00				
SU 22 / 32	Summe Aufwendungen / Auszahlungen operative Gebarung				1 000,00	1 000,00	0,00	0,00	0,00	0,00
SA 0 / SA 1	(0) Nettoergebnis (21 - 22) / (1) Geldfluss operative Gebarung (31 - 32)				-1 000,00	-1 000,00	0,00	0,00	0,00	0,00
SU 23	Summe Haushaltsrücklagen				0,00	0,00	0,00	0,00	0,00	0,00
SA00	Nettoergebnis nach Zuw./Entn. Haushaltsrücklagen (Saldo 0 +/- SU23)				-1 000,00	-1 000,00	0,00			

1. Nachtragsvoranschlag 2023

Stadtgemeinde Allentsteig

NVA Ergebnis- und Finanzierungsvoranschlag Detailnachweis

		MVAG		VC QU	Ergebnisvoranschlag			Finanzierungsvoranschlag		
		EH	FH		VA 2023 inkl. NVA	VA 2023	1. NVA	VA 2023 inkl. NVA	VA 2023	1. NVA
Investive Gebarung										
SU 33	Summe Einzahlungen investive Gebarung							0,00	0,00	0,00
1/321000-777000	Subventionen für Anschaffungen		3434	44				1 000,00	1 000,00	
SU 34	Summe Auszahlungen investive Gebarung							1 000,00	1 000,00	0,00
SA2	Saldo (2) Geldfluss aus der Investiven Gebarung (33 – 34)							-1 000,00	-1 000,00	0,00
SA3	Saldo (3) Nettofinanzierungssaldo (Saldo 1 + Saldo 2)							-1 000,00	-1 000,00	0,00
Finanzierungstätigkeit										
SU 35	Summe Einzahlungen aus der Finanzierungstätigkeit							0,00	0,00	0,00
SU 36	Summe Auszahlungen aus der Finanzierungstätigkeit							0,00	0,00	0,00
SA4	Saldo (4) Geldfluss aus der Finanzierungstätigkeit (35 – 36)							0,00	0,00	0,00
SA5	Saldo (5) Geldfluss aus der voranschlagswirksamen Gebarung (Saldo 3 + Saldo 4)							-1 000,00	-1 000,00	0,00
36 Heimatpflege										
360 Heimatmuseen										
360000 Aussiedlermuseum Schüttkasten										
Operative Gebarung										
6/360000+829910	Zuführung von operativer auf investive Gebarung	2116	3116	1 18	42 000,00		42 000,00	42 000,00		42 000,00
2/360000+860000	Transfers von Bund, Bundesfonds und Bundeskammern (BDA)	2121	3121	15	3 700,00		3 700,00	3 700,00		3 700,00
SU 21 / 31	Summe Erträge / Einzahlungen operative Gebarung				45 700,00	0,00	45 700,00	45 700,00	0,00	45 700,00
1/360000-600000	Energiebezug Strom	2222	3222	24	700,00	500,00	200,00	700,00	500,00	200,00
1/360000-614000	Instandhaltung Gebäude	2224	3224	24	500,00	500,00		500,00	500,00	
1/360000-670000	Versicherungen	2222	3222	24	700,00	700,00		700,00	700,00	
1/360000-680000	Planmäßige Abschreibung	2226			12 000,00	12 000,00				
1/360000-728000	Entgelte für sonstige Leistungen	2225	3225	24	500,00	500,00		500,00	500,00	
1/360000-729000	Sonstige Ausgaben	2225	3225	24	100,00	100,00		100,00	100,00	
1/360000-729910	Zuführung von operativer auf investive Gebarung	2225	3225	24	42 000,00		42 000,00	42 000,00		42 000,00
SU 22 / 32	Summe Aufwendungen / Auszahlungen operative Gebarung				56 500,00	14 300,00	42 200,00	44 500,00	2 300,00	42 200,00
SA 0 / SA 1	(0) Nettoergebnis (21 - 22) / (1) Geldfluss operative Gebarung (31 – 32)				-10 800,00	-14 300,00	3 500,00	1 200,00	-2 300,00	3 500,00
SU 23	Summe Haushaltsrücklagen				0,00	0,00	0,00	0,00	0,00	0,00
SA00	Nettoergebnis nach Zuw./Entn. Haushaltsrücklagen (Saldo 0 +/- SU23)				-10 800,00	-14 300,00	3 500,00			
Investive Gebarung										
6/360000+303000	Kapitaltransfers von sonstigen Trägern des öffentlichen Rechts und Sozialversicherungsträgern		3331	1 33				110 500,00		110 500,00

1. Nachtragsvoranschlag 2023

Stadtgemeinde Allentsteig

NVA Ergebnis- und Finanzierungsvoranschlag Detailnachweis

		MVAG		VC QU	Ergebnisvoranschlag		Finanzierungsvoranschlag				
		EH	FH		VA 2023 inkl. NVA	VA 2023	1. NVA	VA 2023 inkl. NVA	VA 2023	1. NVA	
6/360000+307000	Anteil Kleinregion ASTEG			3334	1	34					
SU 33	Summe Einzahlungen investive Gebarung							110 500,00	0,00	110 500,00	
5/360000-042000	Amts-, Betriebs- und Geschäftsausstattung			3415	1	41		10 900,00		10 900,00	
SU 34	Summe Auszahlungen investive Gebarung							10 900,00	0,00	10 900,00	
SA2	Saldo (2) Geldfluss aus der Investiven Gebarung (33 – 34)							99 600,00	0,00	99 600,00	
SA3	Saldo (3) Nettofinanzierungssaldo (Saldo 1 + Saldo 2)							100 800,00	-2 300,00	103 100,00	
Finanzierungstätigkeit											
SU 35	Summe Einzahlungen aus der Finanzierungstätigkeit							0,00	0,00	0,00	
SU 36	Summe Auszahlungen aus der Finanzierungstätigkeit							0,00	0,00	0,00	
SA4	Saldo (4) Geldfluss aus der Finanzierungstätigkeit (35 – 36)							0,00	0,00	0,00	
SA5	Saldo (5) Geldfluss aus der voranschlagswirksamen Gebarung (Saldo 3 + Saldo 4)							100 800,00	-2 300,00	103 100,00	
361	Nichtwissenschaftliche Archive										
361000	Heimatspflege, Nichtwissenschaftliche Archive										
Operative Gebarung											
2/361000+829000	Verkaufserlös Heimatbuch			2116	3116	18	100,00	100,00		100,00	100,00
SU 21 / 31	Summe Erträge / Einzahlungen operative Gebarung						100,00	100,00	0,00	100,00	100,00
1/361000-728000	Entgelte für sonstige Leistungen			2225	3225	24	100,00	100,00		100,00	100,00
SU 22 / 32	Summe Aufwendungen / Auszahlungen operative Gebarung						100,00	100,00	0,00	100,00	100,00
SA 0 / SA 1	(0) Nettoergebnis (21 - 22) / (1) Geldfluss operative Gebarung (31 – 32)						0,00	0,00	0,00	0,00	0,00
SU 23	Summe Haushaltsrücklagen						0,00	0,00	0,00	0,00	0,00
SA00	Nettoergebnis nach Zuw./Entn. Haushaltsrücklagen (Saldo 0 +/- SU23)						0,00	0,00	0,00	0,00	0,00
Investive Gebarung											
SU 33	Summe Einzahlungen investive Gebarung							0,00	0,00	0,00	0,00
SU 34	Summe Auszahlungen investive Gebarung							0,00	0,00	0,00	0,00
SA2	Saldo (2) Geldfluss aus der Investiven Gebarung (33 – 34)							0,00	0,00	0,00	0,00
SA3	Saldo (3) Nettofinanzierungssaldo (Saldo 1 + Saldo 2)							0,00	0,00	0,00	0,00
Finanzierungstätigkeit											
SU 35	Summe Einzahlungen aus der Finanzierungstätigkeit							0,00	0,00	0,00	0,00
SU 36	Summe Auszahlungen aus der Finanzierungstätigkeit							0,00	0,00	0,00	0,00
SA4	Saldo (4) Geldfluss aus der Finanzierungstätigkeit (35 – 36)							0,00	0,00	0,00	0,00
SA5	Saldo (5) Geldfluss aus der voranschlagswirksamen Gebarung (Saldo 3 + Saldo 4)							0,00	0,00	0,00	0,00
362	Denkmalpflege										
362000	Denkmalpflege										
Operative Gebarung											
SU 21 / 31	Summe Erträge / Einzahlungen operative Gebarung						0,00	0,00	0,00	0,00	0,00

1. Nachtragsvoranschlag 2023

Stadtgemeinde Allentsteig

NVA Ergebnis- und Finanzierungsvoranschlag Detailnachweis

		MVAG		VC QU	Ergebnisvoranschlag			Finanzierungsvoranschlag		
		EH	FH		VA 2023 inkl. NVA	VA 2023	1. NVA	VA 2023 inkl. NVA	VA 2023	1. NVA
1/362000-619000	Instandhaltung von Denkmälern	2224	3224	24	300,00	300,00		300,00	300,00	
SU 22 / 32	Summe Aufwendungen / Auszahlungen operative Gebarung				300,00	300,00	0,00	300,00	300,00	0,00
SA 0 / SA 1	(0) Nettoergebnis (21 - 22) / (1) Geldfluss operative Gebarung (31 - 32)				-300,00	-300,00	0,00	-300,00	-300,00	0,00
SU 23	Summe Haushaltsrücklagen				0,00	0,00	0,00	0,00	0,00	0,00
SA00	Nettoergebnis nach Zuw./Entn. Haushaltsrücklagen (Saldo 0 +/- SU23)				-300,00	-300,00	0,00			
Investive Gebarung										
SU 33	Summe Einzahlungen investive Gebarung							0,00	0,00	0,00
SU 34	Summe Auszahlungen investive Gebarung							0,00	0,00	0,00
SA2	Saldo (2) Geldfluss aus der Investiven Gebarung (33 - 34)							0,00	0,00	0,00
SA3	Saldo (3) Nettofinanzierungssaldo (Saldo 1 + Saldo 2)							-300,00	-300,00	0,00
Finanzierungstätigkeit										
SU 35	Summe Einzahlungen aus der Finanzierungstätigkeit							0,00	0,00	0,00
SU 36	Summe Auszahlungen aus der Finanzierungstätigkeit							0,00	0,00	0,00
SA4	Saldo (4) Geldfluss aus der Finanzierungstätigkeit (35 - 36)							0,00	0,00	0,00
SA5	Saldo (5) Geldfluss aus der voranschlagswirksamen Gebarung (Saldo 3 + Saldo 4)							-300,00	-300,00	0,00
363	Altstadterhaltung und Ortsbildpflege									
363000	Altstadterhaltung und Ortsbildpflege									
Operative Gebarung										
2/363000+829000	Sonstige Einnahmen Stadtführungen u. Broschüren	2116	3116	18	200,00	200,00		200,00	200,00	
SU 21 / 31	Summe Erträge / Einzahlungen operative Gebarung				200,00	200,00	0,00	200,00	200,00	0,00
1/363000-618000	Stadterneuerung Instandhalt.Sonst.Anl.	2224	3224	24	500,00	500,00		500,00	500,00	
1/363000-720000	Kostenbeiträge (Kostenersätze) für Leistungen des Bauhofs	2225	3225	24	40 000,00	40 000,00		40 000,00	40 000,00	
1/363000-728100	Ankauf von Blumen und Sträucher	2225	3225	24	4 000,00	4 000,00		4 000,00	4 000,00	
1/363000-728300	diverse Honorare - Leistungen	2225	3225	24	5 800,00	5 800,00		5 800,00	5 800,00	
1/363000-728400	Baumkataster - Baumpflege	2225	3225	24	32 000,00	15 000,00	17 000,00	32 000,00	15 000,00	17 000,00
1/363000-728500	Gassi-System	2225	3225	24	300,00	300,00		300,00	300,00	
SU 22 / 32	Summe Aufwendungen / Auszahlungen operative Gebarung				82 600,00	65 600,00	17 000,00	82 600,00	65 600,00	17 000,00
SA 0 / SA 1	(0) Nettoergebnis (21 - 22) / (1) Geldfluss operative Gebarung (31 - 32)				-82 400,00	-65 400,00	-17 000,00	-82 400,00	-65 400,00	-17 000,00
SU 23	Summe Haushaltsrücklagen				0,00	0,00	0,00	0,00	0,00	0,00
SA00	Nettoergebnis nach Zuw./Entn. Haushaltsrücklagen (Saldo 0 +/- SU23)				-82 400,00	-65 400,00	-17 000,00			
Investive Gebarung										
SU 33	Summe Einzahlungen investive Gebarung							0,00	0,00	0,00
1/363000-050000	Weihnachtsbeleuchtung Stadt		3412	2 40				11 000,00		11 000,00
SU 34	Summe Auszahlungen investive Gebarung							11 000,00	0,00	11 000,00
SA2	Saldo (2) Geldfluss aus der Investiven Gebarung (33 - 34)							-11 000,00	0,00	-11 000,00

1. Nachtragsvoranschlag 2023

Stadtgemeinde Allentsteig

NVA Ergebnis- und Finanzierungsvoranschlag Detailnachweis

		MVAG		VC QU	Ergebnisvoranschlag			Finanzierungsvoranschlag		
		EH	FH		VA 2023 inkl. NVA	VA 2023	1. NVA	VA 2023 inkl. NVA	VA 2023	1. NVA
SA3	Saldo (3) Nettofinanzierungssaldo (Saldo 1 + Saldo 2)							-93 400,00	-65 400,00	-28 000,00
Finanzierungstätigkeit										
SU 35	Summe Einzahlungen aus der Finanzierungstätigkeit							0,00	0,00	0,00
SU 36	Summe Auszahlungen aus der Finanzierungstätigkeit							0,00	0,00	0,00
SA4	Saldo (4) Geldfluss aus der Finanzierungstätigkeit (35 – 36)							0,00	0,00	0,00
SA5	Saldo (5) Geldfluss aus der voranschlagswirksamen Gebarung (Saldo 3 + Saldo 4)							-93 400,00	-65 400,00	-28 000,00
363100	Ortsbildpflege Fassadenaktionen									
Operative Gebarung										
SU 21 / 31	Summe Erträge / Einzahlungen operative Gebarung				0,00	0,00	0,00	0,00	0,00	0,00
1/363100-778000	Kapitaltransfers an private Haushalte	2234		44						
SU 22 / 32	Summe Aufwendungen / Auszahlungen operative Gebarung				0,00	0,00	0,00	0,00	0,00	0,00
SA 0 / SA 1	(0) Nettoergebnis (21 - 22) / (1) Geldfluss operative Gebarung (31 – 32)				0,00	0,00	0,00	0,00	0,00	0,00
SU 23	Summe Haushaltsrücklagen				0,00	0,00	0,00	0,00	0,00	0,00
SA00	Nettoergebnis nach Zuw./Entn. Haushaltsrücklagen (Saldo 0 +/- SU23)				0,00	0,00	0,00	0,00	0,00	0,00
Investive Gebarung										
SU 33	Summe Einzahlungen investive Gebarung							0,00	0,00	0,00
1/363100-778000	Kapitaltransfers an private Haushalte		3434	44						
SU 34	Summe Auszahlungen investive Gebarung							0,00	0,00	0,00
SA2	Saldo (2) Geldfluss aus der Investiven Gebarung (33 – 34)							0,00	0,00	0,00
SA3	Saldo (3) Nettofinanzierungssaldo (Saldo 1 + Saldo 2)							0,00	0,00	0,00
Finanzierungstätigkeit										
SU 35	Summe Einzahlungen aus der Finanzierungstätigkeit							0,00	0,00	0,00
SU 36	Summe Auszahlungen aus der Finanzierungstätigkeit							0,00	0,00	0,00
SA4	Saldo (4) Geldfluss aus der Finanzierungstätigkeit (35 – 36)							0,00	0,00	0,00
SA5	Saldo (5) Geldfluss aus der voranschlagswirksamen Gebarung (Saldo 3 + Saldo 4)							0,00	0,00	0,00
38	Sonstige Kulturpflege									
381	Maßnahmen der Kulturpflege									
381000	Massnahmen der Kulturpflege									
Operative Gebarung										
2/381000+810000	Erlöse aus Veranstaltungen	2114	3114	13	3 800,00	3 000,00	800,00	3 800,00	3 000,00	800,00
2/381000+861000	Transfers von Ländern, Landesfonds und Landesammern	2121	3121	15						
SU 21 / 31	Summe Erträge / Einzahlungen operative Gebarung				3 800,00	3 000,00	800,00	3 800,00	3 000,00	800,00
1/381000-600000	Energiebezug Strom	2222	3222	24	600,00	600,00		600,00	600,00	

1. Nachtragsvoranschlag 2023

Stadtgemeinde Allentsteig

NVA Ergebnis- und Finanzierungsvoranschlag Detailnachweis

		MVAG		VC QU	Ergebnisvoranschlag		Finanzierungsvoranschlag			
		EH	FH		VA 2023 inkl. NVA	VA 2023	1. NVA	VA 2023 inkl. NVA	VA 2023	1. NVA
1/381000-720000	Kostenbeiträge (Kostenersätze) für Leistungen des Bauhofs	2225	3225	24	6 100,00	6 100,00		6 100,00	6 100,00	
1/381000-728100	Veranstaltungskosten - Honorare	2225	3225	24	10 000,00	16 000,00	-6 000,00	10 000,00	16 000,00	-6 000,00
SU 22 / 32	Summe Aufwendungen / Auszahlungen operative Gebarung				16 700,00	22 700,00	-6 000,00	16 700,00	22 700,00	-6 000,00
SA 0 / SA 1	(0) Nettoergebnis (21 - 22) / (1) Geldfluss operative Gebarung (31 – 32)				-12 900,00	-19 700,00	6 800,00	-12 900,00	-19 700,00	6 800,00
SU 23	Summe Haushaltsrücklagen				0,00	0,00	0,00	0,00	0,00	0,00
SA00	Nettoergebnis nach Zuw./Entn. Haushaltsrücklagen (Saldo 0 +/- SU23)				-12 900,00	-19 700,00	6 800,00			
Investive Gebarung										
SU 33	Summe Einzahlungen investive Gebarung							0,00	0,00	0,00
SU 34	Summe Auszahlungen investive Gebarung							0,00	0,00	0,00
SA2	Saldo (2) Geldfluss aus der Investiven Gebarung (33 – 34)							0,00	0,00	0,00
SA3	Saldo (3) Nettofinanzierungssaldo (Saldo 1 + Saldo 2)							-12 900,00	-19 700,00	6 800,00
Finanzierungstätigkeit										
SU 35	Summe Einzahlungen aus der Finanzierungstätigkeit							0,00	0,00	0,00
SU 36	Summe Auszahlungen aus der Finanzierungstätigkeit							0,00	0,00	0,00
SA4	Saldo (4) Geldfluss aus der Finanzierungstätigkeit (35 – 36)							0,00	0,00	0,00
SA5	Saldo (5) Geldfluss aus der voranschlagswirksamen Gebarung (Saldo 3 + Saldo 4)							-12 900,00	-19 700,00	6 800,00
39	Kultus									
390	Kirchliche Angelegenheiten									
390000	Kirchliche Angelegenheiten									
Operative Gebarung										
SU 21 / 31	Summe Erträge / Einzahlungen operative Gebarung				0,00	0,00	0,00	0,00	0,00	0,00
1/390000-600000	Energiebezug Strom	2222	3222	24	2 300,00	2 300,00		2 300,00	2 300,00	
1/390000-614000	Instandhaltung Kapellen	2224	3224	24	1 800,00	500,00	1 300,00	1 800,00	500,00	1 300,00
1/390000-670000	Versicherung Kapellen	2222	3222	24	300,00	300,00		300,00	300,00	
1/390000-680000	Planmäßige Abschreibung	2226			1 300,00	1 300,00				
1/390000-729000	Sonstige Ausgaben für Kapellen	2225	3225	24	100,00	100,00		100,00	100,00	
1/390000-777000	Förderung Pfarre Allentsteig	2234		44						
SU 22 / 32	Summe Aufwendungen / Auszahlungen operative Gebarung				5 800,00	4 500,00	1 300,00	4 500,00	3 200,00	1 300,00
SA 0 / SA 1	(0) Nettoergebnis (21 - 22) / (1) Geldfluss operative Gebarung (31 – 32)				-5 800,00	-4 500,00	-1 300,00	-4 500,00	-3 200,00	-1 300,00
SU 23	Summe Haushaltsrücklagen				0,00	0,00	0,00	0,00	0,00	0,00
SA00	Nettoergebnis nach Zuw./Entn. Haushaltsrücklagen (Saldo 0 +/- SU23)				-5 800,00	-4 500,00	-1 300,00			
Investive Gebarung										
SU 33	Summe Einzahlungen investive Gebarung							0,00	0,00	0,00
1/390000-777000	Förderung Pfarre Allentsteig		3434	44						
SU 34	Summe Auszahlungen investive Gebarung							0,00	0,00	0,00

	MVAG	VC QU	Ergebnisvoranschlag			Finanzierungsvoranschlag			
			EH	FH	VA 2023 inkl. NVA	VA 2023	1. NVA	VA 2023 inkl. NVA	VA 2023
SA2							0,00	0,00	0,00
SA3							-4 500,00	-3 200,00	-1 300,00
Finanzierungstätigkeit									
SU 35							0,00	0,00	0,00
SU 36							0,00	0,00	0,00
SA4							0,00	0,00	0,00
SA5							-4 500,00	-3 200,00	-1 300,00

	MVAG	VC QU	Ergebnisvoranschlag		Finanzierungsvoranschlag					
			EH	FH	VA 2023 inkl. NVA	VA 2023	1. NVA	VA 2023 inkl. NVA	VA 2023	1. NVA
4 Soziale Wohlfahrt und Wohnbauförderung										
41	Allgemeine öffentliche Wohlfahrt									
419	Sonstige Einrichtungen und Maßnahmen									
419000	Sonstige Einrichtungen und Maßnahmen									
Operative Gebarung										
SU 21 / 31	Summe Erträge / Einzahlungen operative Gebarung			0,00	0,00	0,00	0,00	0,00	0,00	0,00
1/419000-751000	Wohnsitzgemeindebeitrag SHG	2231	3231	26	47 000,00	47 000,00		47 000,00	47 000,00	
1/419000-751100	Sozialhilfe - Beitrag nach Finanzkraft	2231	3231	26	242 000,00	242 000,00		242 000,00	242 000,00	
SU 22 / 32	Summe Aufwendungen / Auszahlungen operative Gebarung			289 000,00	289 000,00	0,00	289 000,00	289 000,00	0,00	0,00
SA 0 / SA 1	(0) Nettoergebnis (21 - 22) / (1) Geldfluss operative Gebarung (31 - 32)			-289 000,00	-289 000,00	0,00	-289 000,00	-289 000,00	0,00	0,00
SU 23	Summe Haushaltsrücklagen			0,00	0,00	0,00	0,00	0,00	0,00	0,00
SA00	Nettoergebnis nach Zuw./Entn. Haushaltsrücklagen (Saldo 0 +/- SU23)			-289 000,00	-289 000,00	0,00				
Investive Gebarung										
SU 33	Summe Einzahlungen investive Gebarung						0,00	0,00	0,00	0,00
SU 34	Summe Auszahlungen investive Gebarung						0,00	0,00	0,00	0,00
SA2	Saldo (2) Geldfluss aus der Investiven Gebarung (33 - 34)						0,00	0,00	0,00	0,00
SA3	Saldo (3) Nettofinanzierungssaldo (Saldo 1 + Saldo 2)						-289 000,00	-289 000,00	0,00	0,00
Finanzierungstätigkeit										
SU 35	Summe Einzahlungen aus der Finanzierungstätigkeit						0,00	0,00	0,00	0,00
SU 36	Summe Auszahlungen aus der Finanzierungstätigkeit						0,00	0,00	0,00	0,00
SA4	Saldo (4) Geldfluss aus der Finanzierungstätigkeit (35 - 36)						0,00	0,00	0,00	0,00
SA5	Saldo (5) Geldfluss aus der voranschlagswirksamen Gebarung (Saldo 3 + Saldo 4)						-289 000,00	-289 000,00	0,00	0,00
42	Freie Wohlfahrt									
420	Altenheime									
420000	Altenheime									
Operative Gebarung										
SU 21 / 31	Summe Erträge / Einzahlungen operative Gebarung			0,00	0,00	0,00	0,00	0,00	0,00	0,00
1/420000-700000	Miet- und Pachtaufwand-Leerstehung Waldv.straße 2	2223	3223	24						
SU 22 / 32	Summe Aufwendungen / Auszahlungen operative Gebarung			0,00	0,00	0,00	0,00	0,00	0,00	0,00
SA 0 / SA 1	(0) Nettoergebnis (21 - 22) / (1) Geldfluss operative Gebarung (31 - 32)			0,00	0,00	0,00	0,00	0,00	0,00	0,00
SU 23	Summe Haushaltsrücklagen			0,00	0,00	0,00	0,00	0,00	0,00	0,00
SA00	Nettoergebnis nach Zuw./Entn. Haushaltsrücklagen (Saldo 0 +/- SU23)			0,00	0,00	0,00				

1. Nachtragsvoranschlag 2023

Stadtgemeinde Allentsteig

NVA Ergebnis- und Finanzierungsvoranschlag Detailnachweis

	MVAG	VC QU	Ergebnisvoranschlag			Finanzierungsvoranschlag				
			EH	FH	VA 2023 inkl. NVA	VA 2023	1. NVA	VA 2023 inkl. NVA	VA 2023	1. NVA
Investive Gebarung										
SU 33								0,00	0,00	0,00
SU 34								0,00	0,00	0,00
SA2								0,00	0,00	0,00
SA3								0,00	0,00	0,00
Finanzierungstätigkeit										
SU 35								0,00	0,00	0,00
SU 36								0,00	0,00	0,00
SA4								0,00	0,00	0,00
SA5								0,00	0,00	0,00
43 Jugendwohlfahrt										
439 Sonstige Einrichtungen und Maßnahmen										
439000 Sonstige Einrichtungen und Maßnahmen										
Operative Gebarung										
SU 21 / 31					0,00	0,00	0,00	0,00	0,00	0,00
1/439000-751000					46 000,00	46 000,00		46 000,00	46 000,00	
SU 22 / 32					46 000,00	46 000,00	0,00	46 000,00	46 000,00	0,00
SA 0 / SA 1					-46 000,00	-46 000,00	0,00	-46 000,00	-46 000,00	0,00
SU 23					0,00	0,00	0,00	0,00	0,00	0,00
SA00					-46 000,00	-46 000,00	0,00			
Investive Gebarung										
SU 33								0,00	0,00	0,00
SU 34								0,00	0,00	0,00
SA2								0,00	0,00	0,00
SA3								-46 000,00	-46 000,00	0,00
Finanzierungstätigkeit										
SU 35								0,00	0,00	0,00
SU 36								0,00	0,00	0,00
SA4								0,00	0,00	0,00
SA5								-46 000,00	-46 000,00	0,00

1. Nachtragsvoranschlag 2023

Stadtgemeinde Allentsteig

NVA Ergebnis- und Finanzierungsvoranschlag Detailnachweis

	MVAG	VC QU	Ergebnisvoranschlag		Finanzierungsvoranschlag					
			EH	FH	VA 2023 inkl. NVA	VA 2023	1. NVA	VA 2023 inkl. NVA	VA 2023	1. NVA
46 Familienpolitische Maßnahmen										
469 Sonstige Maßnahmen										
469000 Familienpol.Maßnahmen Sonstige Maßnahmen										
Operative Gebarung										
SU 21 / 31	Summe Erträge / Einzahlungen operative Gebarung				0,00	0,00	0,00	0,00	0,00	0,00
1/469000-413000	Säuglingsstartpaket	2221	3221	23	1 500,00	1 500,00		1 500,00	1 500,00	
1/469000-723000	Gutscheine Säuglingswäsche	2225	3225	24						
SU 22 / 32	Summe Aufwendungen / Auszahlungen operative Gebarung				1 500,00	1 500,00	0,00	1 500,00	1 500,00	0,00
SA 0 / SA 1	(0) Nettoergebnis (21 - 22) / (1) Geldfluss operative Gebarung (31 - 32)				-1 500,00	-1 500,00	0,00	-1 500,00	-1 500,00	0,00
SU 23	Summe Haushaltsrücklagen				0,00	0,00	0,00	0,00	0,00	0,00
SA00	Nettoergebnis nach Zuw./Entn. Haushaltsrücklagen (Saldo 0 +/- SU23)				-1 500,00	-1 500,00	0,00			
Investive Gebarung										
SU 33	Summe Einzahlungen investive Gebarung							0,00	0,00	0,00
SU 34	Summe Auszahlungen investive Gebarung							0,00	0,00	0,00
SA2	Saldo (2) Geldfluss aus der Investiven Gebarung (33 - 34)							0,00	0,00	0,00
SA3	Saldo (3) Nettofinanzierungssaldo (Saldo 1 + Saldo 2)							-1 500,00	-1 500,00	0,00
Finanzierungstätigkeit										
SU 35	Summe Einzahlungen aus der Finanzierungstätigkeit							0,00	0,00	0,00
SU 36	Summe Auszahlungen aus der Finanzierungstätigkeit							0,00	0,00	0,00
SA4	Saldo (4) Geldfluss aus der Finanzierungstätigkeit (35 - 36)							0,00	0,00	0,00
SA5	Saldo (5) Geldfluss aus der voranschlagswirksamen Gebarung (Saldo 3 + Saldo 4)							-1 500,00	-1 500,00	0,00
48 Wohnbauförderung										
480 Allgemeine Wohnbauförderung										
480000 Allgemeine Wohnbauförderung										
Operative Gebarung										
SU 21 / 31	Summe Erträge / Einzahlungen operative Gebarung				0,00	0,00	0,00	0,00	0,00	0,00
1/480000-768000	Beihilfen an Bauwerber	2234	3234	27	120 000,00	120 000,00		120 000,00	120 000,00	
SU 22 / 32	Summe Aufwendungen / Auszahlungen operative Gebarung				120 000,00	120 000,00	0,00	120 000,00	120 000,00	0,00
SA 0 / SA 1	(0) Nettoergebnis (21 - 22) / (1) Geldfluss operative Gebarung (31 - 32)				-120 000,00	-120 000,00	0,00	-120 000,00	-120 000,00	0,00
SU 23	Summe Haushaltsrücklagen				0,00	0,00	0,00	0,00	0,00	0,00
SA00	Nettoergebnis nach Zuw./Entn. Haushaltsrücklagen (Saldo 0 +/- SU23)				-120 000,00	-120 000,00	0,00			
Investive Gebarung										
SU 33	Summe Einzahlungen investive Gebarung							0,00	0,00	0,00
SU 34	Summe Auszahlungen investive Gebarung							0,00	0,00	0,00
SA2	Saldo (2) Geldfluss aus der Investiven Gebarung (33 - 34)							0,00	0,00	0,00

	MVAG	VC QU	Ergebnisvoranschlag			Finanzierungsvoranschlag				
			EH	FH	VA 2023 inkl. NVA	VA 2023	1. NVA	VA 2023 inkl. NVA	VA 2023	1. NVA
SA3			Saldo (3) Nettofinanzierungssaldo (Saldo 1 + Saldo 2)					-120 000,00	-120 000,00	0,00
Finanzierungstätigkeit										
SU 35			Summe Einzahlungen aus der Finanzierungstätigkeit					0,00	0,00	0,00
SU 36			Summe Auszahlungen aus der Finanzierungstätigkeit					0,00	0,00	0,00
SA4			Saldo (4) Geldfluss aus der Finanzierungstätigkeit (35 – 36)					0,00	0,00	0,00
SA5			Saldo (5) Geldfluss aus der voranschlagswirksamen Gebarung (Saldo 3 + Saldo 4)					-120 000,00	-120 000,00	0,00

		MVAG		VC QU	Ergebnisvoranschlag		Finanzierungsvoranschlag			
		EH	FH		VA 2023 inkl. NVA	VA 2023	1. NVA	VA 2023 inkl. NVA	VA 2023	1. NVA
5 Gesundheit										
51	Gesundheitsdienst									
510	Medizinische Bereichsversorgung									
510000	Medizinische Bereichsversorgung									
Operative Gebarung										
2/510000+817400	Erträge aus der Auflösung von sonstigen Rückstellungen	2117			2 000,00	2 000,00				
2/510000+852000	Totenbeschauegebühren	2113	3113	12	1 200,00	1 200,00		1 200,00	1 200,00	
SU 21 / 31	Summe Erträge / Einzahlungen operative Gebarung				3 200,00	3 200,00	0,00	1 200,00	1 200,00	0,00
1/510000-564000	Stadtarzt Totenbeschauentschäd.	2211	3211	20						
1/510000-580000	Dienstgeberbeiträge zum Ausgleichsfonds für Familienbeihilfen	2212	3212	20	600,00	600,00		600,00	600,00	
1/510000-592000	Dotierung von Rückstellungen für Jubiläumswendungen	2214								
1/510000-720000	Finanzierungsbeitrag Community Nurse	2225	3225	24	1 800,00	1 800,00		1 800,00	1 800,00	
1/510000-728000	Entgelte für sonstige Leistungen (gemeindeärztliche Tätigkeiten)	2225	3225	24	4 000,00	4 000,00		4 000,00	4 000,00	
1/510000-751000	Gemeindearzt Beitrag an Pensionsverband	2231	3231	26	6 900,00	6 300,00	600,00	6 900,00	6 300,00	600,00
SU 22 / 32	Summe Aufwendungen / Auszahlungen operative Gebarung				13 300,00	12 700,00	600,00	13 300,00	12 700,00	600,00
SA 0 / SA 1	(0) Nettoergebnis (21 - 22) / (1) Geldfluss operative Gebarung (31 - 32)				-10 100,00	-9 500,00	-600,00	-12 100,00	-11 500,00	-600,00
SU 23	Summe Haushaltsrücklagen				0,00	0,00	0,00	0,00	0,00	0,00
SA00	Nettoergebnis nach Zuw./Entn. Haushaltsrücklagen (Saldo 0 +/- SU23)				-10 100,00	-9 500,00	-600,00			
Investive Gebarung										
SU 33	Summe Einzahlungen investive Gebarung							0,00	0,00	0,00
SU 34	Summe Auszahlungen investive Gebarung							0,00	0,00	0,00
SA2	Saldo (2) Geldfluss aus der Investiven Gebarung (33 - 34)							0,00	0,00	0,00
SA3	Saldo (3) Nettofinanzierungssaldo (Saldo 1 + Saldo 2)							-12 100,00	-11 500,00	-600,00
Finanzierungstätigkeit										
SU 35	Summe Einzahlungen aus der Finanzierungstätigkeit							0,00	0,00	0,00
SU 36	Summe Auszahlungen aus der Finanzierungstätigkeit							0,00	0,00	0,00
SA4	Saldo (4) Geldfluss aus der Finanzierungstätigkeit (35 - 36)							0,00	0,00	0,00
SA5	Saldo (5) Geldfluss aus der voranschlagswirksamen Gebarung (Saldo 3 + Saldo 4)							-12 100,00	-11 500,00	-600,00
512	Sonstige medizinische Beratung und Betreuung									
512000	Sonstige Medizinische Beratung und Betreuung									
Operative Gebarung										
2/512000+816000	Kostenbeiträge für Impfungen	2114	3114	13	100,00	100,00		100,00	100,00	

1. Nachtragsvoranschlag 2023

Stadtgemeinde Allentsteig

NVA Ergebnis- und Finanzierungsvoranschlag Detailnachweis

		MVAG		VC QU	Ergebnisvoranschlag		Finanzierungsvoranschlag			
		EH	FH		VA 2023 inkl. NVA	VA 2023	1. NVA	VA 2023 inkl. NVA	VA 2023	1. NVA
2/512000+816100	Kostenersätze für Gesundheitsveranstaltungen	2114	3114	13	1 500,00	1 500,00		1 500,00	1 500,00	
2/512000+861000	Transfers von Ländern, Landesfonds und Landeskammern	2121	3121	15	2 200,00	2 200,00		2 200,00	2 200,00	
2/512000+868000	Förderung Pesonal lt. Epidemiegesetz	2124	3124	16						
SU 21 / 31	Summe Erträge / Einzahlungen operative Gebarung				3 800,00	3 800,00	0,00	3 800,00	3 800,00	0,00
1/512000-459000	Impfungen Sonstige Ausgaben	2221	3221	23						
1/512000-728000	Entgelte, Honorare bzw. Kosten für Gesundheitsveranstaltungen	2225	3225	24	7 000,00	7 000,00		7 000,00	7 000,00	
SU 22 / 32	Summe Aufwendungen / Auszahlungen operative Gebarung				7 000,00	7 000,00	0,00	7 000,00	7 000,00	0,00
SA 0 / SA 1	(0) Nettoergebnis (21 - 22) / (1) Geldfluss operative Gebarung (31 - 32)				-3 200,00	-3 200,00	0,00	-3 200,00	-3 200,00	0,00
SU 23	Summe Haushaltsrücklagen				0,00	0,00	0,00	0,00	0,00	0,00
SA00	Nettoergebnis nach Zuw./Entn. Haushaltsrücklagen (Saldo 0 +/- SU23)				-3 200,00	-3 200,00	0,00			
Investive Gebarung										
2/512000+301000	Kapitaltransfers von Ländern, Landesfonds und Landeskammern		3331	33						
SU 33	Summe Einzahlungen investive Gebarung							0,00	0,00	0,00
SU 34	Summe Auszahlungen investive Gebarung							0,00	0,00	0,00
SA2	Saldo (2) Geldfluss aus der Investiven Gebarung (33 - 34)							0,00	0,00	0,00
SA3	Saldo (3) Nettofinanzierungssaldo (Saldo 1 + Saldo 2)							-3 200,00	-3 200,00	0,00
Finanzierungstätigkeit										
SU 35	Summe Einzahlungen aus der Finanzierungstätigkeit							0,00	0,00	0,00
SU 36	Summe Auszahlungen aus der Finanzierungstätigkeit							0,00	0,00	0,00
SA4	Saldo (4) Geldfluss aus der Finanzierungstätigkeit (35 - 36)							0,00	0,00	0,00
SA5	Saldo (5) Geldfluss aus der voranschlagswirksamen Gebarung (Saldo 3 + Saldo 4)							-3 200,00	-3 200,00	0,00
52	Umweltschutz									
520	Natur- und Landschaftsschutz									
520000	Natur- und Landschaftsschutz									
Operative Gebarung										
2/520000+829000	Umweltschutz Sonstige Einnahmen	2116	3116	18	100,00	100,00		100,00	100,00	
2/520000+868000	Umweltschutzstrafen	2124	3124	16	100,00	100,00		100,00	100,00	
SU 21 / 31	Summe Erträge / Einzahlungen operative Gebarung				200,00	200,00	0,00	200,00	200,00	0,00
1/520000-728000	Entgelte für sonstige Leistungen	2225	3225	24						
SU 22 / 32	Summe Aufwendungen / Auszahlungen operative Gebarung				0,00	0,00	0,00	0,00	0,00	0,00
SA 0 / SA 1	(0) Nettoergebnis (21 - 22) / (1) Geldfluss operative Gebarung (31 - 32)				200,00	200,00	0,00	200,00	200,00	0,00
SU 23	Summe Haushaltsrücklagen				0,00	0,00	0,00	0,00	0,00	0,00
SA00	Nettoergebnis nach Zuw./Entn. Haushaltsrücklagen (Saldo 0 +/- SU23)				200,00	200,00	0,00			

1. Nachtragsvoranschlag 2023

Stadtgemeinde Allentsteig

NVA Ergebnis- und Finanzierungsvoranschlag Detailnachweis

	MVAG	VC QU	Ergebnisvoranschlag			Finanzierungsvoranschlag				
			EH	FH	VA 2023 inkl. NVA	VA 2023	1. NVA	VA 2023 inkl. NVA	VA 2023	1. NVA
Investive Gebarung										
SU 33			Summe Einzahlungen investive Gebarung					0,00	0,00	0,00
SU 34			Summe Auszahlungen investive Gebarung					0,00	0,00	0,00
SA2			Saldo (2) Geldfluss aus der Investiven Gebarung (33 – 34)					0,00	0,00	0,00
SA3			Saldo (3) Nettofinanzierungssaldo (Saldo 1 + Saldo 2)					200,00	200,00	0,00
Finanzierungstätigkeit										
SU 35			Summe Einzahlungen aus der Finanzierungstätigkeit					0,00	0,00	0,00
SU 36			Summe Auszahlungen aus der Finanzierungstätigkeit					0,00	0,00	0,00
SA4			Saldo (4) Geldfluss aus der Finanzierungstätigkeit (35 – 36)					0,00	0,00	0,00
SA5			Saldo (5) Geldfluss aus der voranschlagswirksamen Gebarung (Saldo 3 + Saldo 4)					200,00	200,00	0,00
522			Reinhaltung der Luft							
522000			Reinhaltung der Luft							
Operative Gebarung										
SU 21 / 31			Summe Erträge / Einzahlungen operative Gebarung			0,00	0,00	0,00	0,00	0,00
1/522000-726000			Mitgliedsbeitrag	2225 3225 24	600,00	600,00		600,00	600,00	
SU 22 / 32			Summe Aufwendungen / Auszahlungen operative Gebarung			600,00	600,00	0,00	600,00	600,00
SA 0 / SA 1			(0) Nettoergebnis (21 - 22) / (1) Geldfluss operative Gebarung (31 – 32)			-600,00	-600,00	0,00	-600,00	-600,00
SU 23			Summe Haushaltsrücklagen			0,00	0,00	0,00	0,00	0,00
SA00			Nettoergebnis nach Zuw./Entn. Haushaltsrücklagen (Saldo 0 +/- SU23)			-600,00	-600,00	0,00		
Investive Gebarung										
SU 33			Summe Einzahlungen investive Gebarung					0,00	0,00	0,00
SU 34			Summe Auszahlungen investive Gebarung					0,00	0,00	0,00
SA2			Saldo (2) Geldfluss aus der Investiven Gebarung (33 – 34)					0,00	0,00	0,00
SA3			Saldo (3) Nettofinanzierungssaldo (Saldo 1 + Saldo 2)					-600,00	-600,00	0,00
Finanzierungstätigkeit										
SU 35			Summe Einzahlungen aus der Finanzierungstätigkeit					0,00	0,00	0,00
SU 36			Summe Auszahlungen aus der Finanzierungstätigkeit					0,00	0,00	0,00
SA4			Saldo (4) Geldfluss aus der Finanzierungstätigkeit (35 – 36)					0,00	0,00	0,00
SA5			Saldo (5) Geldfluss aus der voranschlagswirksamen Gebarung (Saldo 3 + Saldo 4)					-600,00	-600,00	0,00
528			Tierkörperbeseitigung							
528000			Tierkörperbeseitigung							
Operative Gebarung										
SU 21 / 31			Summe Erträge / Einzahlungen operative Gebarung			0,00	0,00	0,00	0,00	0,00
1/528000-728000			Entgelte Tierkörperverwertung	2225 3225 24	100,00	100,00		100,00	100,00	
SU 22 / 32			Summe Aufwendungen / Auszahlungen operative Gebarung			100,00	100,00	0,00	100,00	100,00

1. Nachtragsvoranschlag 2023

Stadtgemeinde Allentsteig

NVA Ergebnis- und Finanzierungsvoranschlag Detailnachweis

	MVAG	VC QU	Ergebnisvoranschlag			Finanzierungsvoranschlag				
			EH	FH	VA 2023 inkl. NVA	VA 2023	1. NVA	VA 2023 inkl. NVA	VA 2023	1. NVA
SA 0 / SA 1	(0) Nettoergebnis (21 - 22) / (1) Geldfluss operative Gebarung (31 - 32)				-100,00	-100,00	0,00	-100,00	-100,00	0,00
SU 23	Summe Haushaltsrücklagen				0,00	0,00	0,00	0,00	0,00	0,00
SA00	Nettoergebnis nach Zuw./Entn. Haushaltsrücklagen (Saldo 0 +/- SU23)				-100,00	-100,00	0,00			
Investive Gebarung										
SU 33	Summe Einzahlungen investive Gebarung							0,00	0,00	0,00
SU 34	Summe Auszahlungen investive Gebarung							0,00	0,00	0,00
SA2	Saldo (2) Geldfluss aus der Investiven Gebarung (33 - 34)							0,00	0,00	0,00
SA3	Saldo (3) Nettofinanzierungssaldo (Saldo 1 + Saldo 2)							-100,00	-100,00	0,00
Finanzierungstätigkeit										
SU 35	Summe Einzahlungen aus der Finanzierungstätigkeit							0,00	0,00	0,00
SU 36	Summe Auszahlungen aus der Finanzierungstätigkeit							0,00	0,00	0,00
SA4	Saldo (4) Geldfluss aus der Finanzierungstätigkeit (35 - 36)							0,00	0,00	0,00
SA5	Saldo (5) Geldfluss aus der voranschlagswirksamen Gebarung (Saldo 3 + Saldo 4)							-100,00	-100,00	0,00
529	Sonstige Einrichtungen und Maßnahmen									
529000	Sonstige Maßnahmen									
Operative Gebarung										
2/529000+813000	Erträge aus der Auflösung von Investitionszuschüssen (Kapitaltransfers)	2127			300,00	300,00				
2/529000+829000	Sonstige Einnahmen	2116 3116 18			400,00	100,00	300,00	400,00	100,00	300,00
SU 21 / 31	Summe Erträge / Einzahlungen operative Gebarung				700,00	400,00	300,00	400,00	100,00	300,00
1/529000-600000	Energiebezug Strom	2222 3222 24			500,00	500,00		500,00	500,00	
1/529000-680000	Planmäßige Abschreibung	2226			600,00	600,00				
1/529000-728000	Schädlingsbekämpfung Rattenvertilgung	2225 3225 24			500,00	500,00		500,00	500,00	
1/529000-778000	Förderung im Rahmen von "Nutzung von erneuerbarer Energie"	2234 44			14 900,00	5 000,00	9 900,00			
1/529000-778100	Förderung einspuriger Elektrofahrzeuge	2234 44			1 000,00	1 000,00				
SU 22 / 32	Summe Aufwendungen / Auszahlungen operative Gebarung				17 500,00	7 600,00	9 900,00	1 000,00	1 000,00	0,00
SA 0 / SA 1	(0) Nettoergebnis (21 - 22) / (1) Geldfluss operative Gebarung (31 - 32)				-16 800,00	-7 200,00	-9 600,00	-600,00	-900,00	300,00
SU 23	Summe Haushaltsrücklagen				0,00	0,00	0,00	0,00	0,00	0,00
SA00	Nettoergebnis nach Zuw./Entn. Haushaltsrücklagen (Saldo 0 +/- SU23)				-16 800,00	-7 200,00	-9 600,00			
Investive Gebarung										
2/529000+301000	Kapitaltransfers von Ländern, Landesfonds und Landeskammern	3331 33							12 000,00	-12 000,00
SU 33	Summe Einzahlungen investive Gebarung							0,00	12 000,00	-12 000,00
1/529000-050000	Sonderanlagen - E-Ladestation	3412 2 40							37 000,00	-37 000,00
1/529000-778000	Förderung im Rahmen von "Nutzung von erneuerbarer Energie"	3434 44						14 900,00	5 000,00	9 900,00

1. Nachtragsvoranschlag 2023

Stadtgemeinde Allentsteig

NVA Ergebnis- und Finanzierungsvoranschlag Detailnachweis

		MVAG		VC QU	Ergebnisvoranschlag			Finanzierungsvoranschlag			
		EH	FH		VA 2023 inkl. NVA	VA 2023	1. NVA	VA 2023 inkl. NVA	VA 2023	1. NVA	
1/529000-778100	Förderung einspuriger Elektrofahrzeuge			3434	44				1 000,00	1 000,00	
SU 34	Summe Auszahlungen investive Gebarung								15 900,00	43 000,00	-27 100,00
SA2	Saldo (2) Geldfluss aus der Investiven Gebarung (33 – 34)								-15 900,00	-31 000,00	15 100,00
SA3	Saldo (3) Nettofinanzierungssaldo (Saldo 1 + Saldo 2)								-16 500,00	-31 900,00	15 400,00
Finanzierungstätigkeit											
SU 35	Summe Einzahlungen aus der Finanzierungstätigkeit								0,00	0,00	0,00
SU 36	Summe Auszahlungen aus der Finanzierungstätigkeit								0,00	0,00	0,00
SA4	Saldo (4) Geldfluss aus der Finanzierungstätigkeit (35 – 36)								0,00	0,00	0,00
SA5	Saldo (5) Geldfluss aus der voranschlagswirksamen Gebarung (Saldo 3 + Saldo 4)								-16 500,00	-31 900,00	15 400,00
53	Rettungs- und Warndienste										
530	Rettungsdienste										
530000	Rettungsdienste										
Operative Gebarung											
SU 21 / 31	Summe Erträge / Einzahlungen operative Gebarung					0,00	0,00	0,00	0,00	0,00	0,00
1/530000-614000	Instandhaltung von Gebäuden und Bauten (ÖWR)		2224	3224	24	300,00		300,00	300,00		300,00
1/530000-757100	Subvention Wasserrettung		2234	3234	27	2 000,00	300,00	1 700,00	2 000,00	300,00	1 700,00
SU 22 / 32	Summe Aufwendungen / Auszahlungen operative Gebarung					2 300,00	300,00	2 000,00	2 300,00	300,00	2 000,00
SA 0 / SA 1	(0) Nettoergebnis (21 - 22) / (1) Geldfluss operative Gebarung (31 – 32)					-2 300,00	-300,00	-2 000,00	-2 300,00	-300,00	-2 000,00
SU 23	Summe Haushaltsrücklagen					0,00	0,00	0,00	0,00	0,00	0,00
SA00	Nettoergebnis nach Zuw./Entn. Haushaltsrücklagen (Saldo 0 +/- SU23)					-2 300,00	-300,00	-2 000,00			
Investive Gebarung											
SU 33	Summe Einzahlungen investive Gebarung								0,00	0,00	0,00
SU 34	Summe Auszahlungen investive Gebarung								0,00	0,00	0,00
SA2	Saldo (2) Geldfluss aus der Investiven Gebarung (33 – 34)								0,00	0,00	0,00
SA3	Saldo (3) Nettofinanzierungssaldo (Saldo 1 + Saldo 2)								-2 300,00	-300,00	-2 000,00
Finanzierungstätigkeit											
SU 35	Summe Einzahlungen aus der Finanzierungstätigkeit								0,00	0,00	0,00
SU 36	Summe Auszahlungen aus der Finanzierungstätigkeit								0,00	0,00	0,00
SA4	Saldo (4) Geldfluss aus der Finanzierungstätigkeit (35 – 36)								0,00	0,00	0,00
SA5	Saldo (5) Geldfluss aus der voranschlagswirksamen Gebarung (Saldo 3 + Saldo 4)								-2 300,00	-300,00	-2 000,00

1. Nachtragsvoranschlag 2023

Stadtgemeinde Allentsteig

NVA Ergebnis- und Finanzierungsvoranschlag Detailnachweis

	MVAG	VC QU	Ergebnisvoranschlag		Finanzierungsvoranschlag				
			EH	FH	VA 2023 inkl. NVA	VA 2023	1. NVA	VA 2023 inkl. NVA	VA 2023
56	Krankenanstalten anderer Rechtsträger								
562	Sprengelbeiträge								
562000	Gemeindebeitrag zum Krankenanstaltenspr.								
Operative Gebarung									
SU 21 / 31	Summe Erträge / Einzahlungen operative Gebarung			0,00	0,00	0,00	0,00	0,00	0,00
1/562000-752000	NOEKAS Zweck-	aufwand	2231 3231 26	473 000,00	473 000,00		473 000,00	473 000,00	
SU 22 / 32	Summe Aufwendungen / Auszahlungen operative Gebarung			473 000,00	473 000,00	0,00	473 000,00	473 000,00	0,00
SA 0 / SA 1	(0) Nettoergebnis (21 - 22) / (1) Geldfluss operative Gebarung (31 - 32)			-473 000,00	-473 000,00	0,00	-473 000,00	-473 000,00	0,00
SU 23	Summe Haushaltsrücklagen			0,00	0,00	0,00	0,00	0,00	0,00
SA00	Nettoergebnis nach Zuw./Entn. Haushaltsrücklagen (Saldo 0 +/- SU23)			-473 000,00	-473 000,00	0,00			
Investive Gebarung									
SU 33	Summe Einzahlungen investive Gebarung						0,00	0,00	0,00
SU 34	Summe Auszahlungen investive Gebarung						0,00	0,00	0,00
SA2	Saldo (2) Geldfluss aus der Investiven Gebarung (33 - 34)						0,00	0,00	0,00
SA3	Saldo (3) Nettofinanzierungssaldo (Saldo 1 + Saldo 2)						-473 000,00	-473 000,00	0,00
Finanzierungstätigkeit									
SU 35	Summe Einzahlungen aus der Finanzierungstätigkeit						0,00	0,00	0,00
SU 36	Summe Auszahlungen aus der Finanzierungstätigkeit						0,00	0,00	0,00
SA4	Saldo (4) Geldfluss aus der Finanzierungstätigkeit (35 - 36)						0,00	0,00	0,00
SA5	Saldo (5) Geldfluss aus der voranschlagswirksamen Gebarung (Saldo 3 + Saldo 4)						-473 000,00	-473 000,00	0,00
562200	NÖGUS Gde.Beitrag								
Operative Gebarung									
SU 21 / 31	Summe Erträge / Einzahlungen operative Gebarung			0,00	0,00	0,00	0,00	0,00	0,00
1/562200-751000	Nögus (Standortbeitrag)		2231 3231 26	30 000,00	30 000,00		30 000,00	30 000,00	
SU 22 / 32	Summe Aufwendungen / Auszahlungen operative Gebarung			30 000,00	30 000,00	0,00	30 000,00	30 000,00	0,00
SA 0 / SA 1	(0) Nettoergebnis (21 - 22) / (1) Geldfluss operative Gebarung (31 - 32)			-30 000,00	-30 000,00	0,00	-30 000,00	-30 000,00	0,00
SU 23	Summe Haushaltsrücklagen			0,00	0,00	0,00	0,00	0,00	0,00
SA00	Nettoergebnis nach Zuw./Entn. Haushaltsrücklagen (Saldo 0 +/- SU23)			-30 000,00	-30 000,00	0,00			
Investive Gebarung									
SU 33	Summe Einzahlungen investive Gebarung						0,00	0,00	0,00
SU 34	Summe Auszahlungen investive Gebarung						0,00	0,00	0,00
SA2	Saldo (2) Geldfluss aus der Investiven Gebarung (33 - 34)						0,00	0,00	0,00
SA3	Saldo (3) Nettofinanzierungssaldo (Saldo 1 + Saldo 2)						-30 000,00	-30 000,00	0,00
Finanzierungstätigkeit									
SU 35	Summe Einzahlungen aus der Finanzierungstätigkeit						0,00	0,00	0,00

1. Nachtragsvoranschlag 2023

Stadtgemeinde Allentsteig

NVA Ergebnis- und Finanzierungsvoranschlag Detailnachweis

	MVAG	VC QU	Ergebnisvoranschlag			Finanzierungsvoranschlag			
			EH	FH	VA 2023 inkl. NVA	VA 2023	1. NVA	VA 2023 inkl. NVA	VA 2023
SU 36							0,00	0,00	0,00
SA4							0,00	0,00	0,00
SA5							-30 000,00	-30 000,00	0,00
58 Veterinärmedizin									
581									
581000									
Operative Gebarung									
SU 21 / 31					0,00	0,00	0,00	0,00	0,00
1/581000-728000			2225 3225 24		500,00	500,00	500,00	500,00	
SU 22 / 32					500,00	500,00	0,00	500,00	500,00
SA 0 / SA 1					-500,00	-500,00	0,00	-500,00	-500,00
SU 23					0,00	0,00	0,00	0,00	0,00
SA00					-500,00	-500,00	0,00		
Investive Gebarung									
SU 33							0,00	0,00	0,00
SU 34							0,00	0,00	0,00
SA2							0,00	0,00	0,00
SA3							-500,00	-500,00	0,00
Finanzierungstätigkeit									
SU 35							0,00	0,00	0,00
SU 36							0,00	0,00	0,00
SA4							0,00	0,00	0,00
SA5							-500,00	-500,00	0,00

1. Nachtragsvoranschlag 2023

Stadtgemeinde Allentsteig

NVA Ergebnis- und Finanzierungsvoranschlag Detailnachweis

	MVAG	VC QU	Ergebnisvoranschlag			Finanzierungsvoranschlag				
			EH	FH	VA 2023 inkl. NVA	VA 2023	1. NVA	VA 2023 inkl. NVA	VA 2023	1. NVA
6 Straßen- und Wasserbau, Verkehr										
61	Straßenbau									
612	Gemeindestraßen									
612000	Gemeindestraßen									
Operative Gebarung										
2/612000+813000	Erträge aus der Auflösung von Investitionszuschüssen (Kapitaltransfers)	2127			4 500,00	4 500,00				
2/612000+829000	Sonstige Einnahmen	2116	3116	18	200,00	200,00		200,00	200,00	
6/612000+829910	Zuführung von operativer auf investive Gebarung	2116	3116	1 18	203 800,00	74 000,00	129 800,00	203 800,00	74 000,00	129 800,00
6/612000+871000	Kapitaltransfers aus Gemeinde-Bedarfszuweisungsmittel	2121	3121	1 33	170 000,00	170 000,00		170 000,00	170 000,00	
6/612000+871001	BZ für Beleuchtungsumstellung	2121	3121	1 33	7 700,00	6 000,00	1 700,00	7 700,00	6 000,00	1 700,00
SU 21 / 31	Summe Erträge / Einzahlungen operative Gebarung				386 200,00	254 700,00	131 500,00	381 700,00	250 200,00	131 500,00
1/612000-680000	Planmäßige Abschreibung	2226			217 000,00	206 700,00	10 300,00			
1/612000-720000	Kostenbeiträge (Kostenersätze) für Leistungen des Bauhofs	2225	3225	24	22 000,00	22 000,00		22 000,00	22 000,00	
1/612000-729910	Zuführung von operativer auf investive Gebarung	2225	3225	24	203 800,00	74 000,00	129 800,00	203 800,00	74 000,00	129 800,00
SU 22 / 32	Summe Aufwendungen / Auszahlungen operative Gebarung				442 800,00	302 700,00	140 100,00	225 800,00	96 000,00	129 800,00
SA 0 / SA 1	(0) Nettoergebnis (21 - 22) / (1) Geldfluss operative Gebarung (31 – 32)				-56 600,00	-48 000,00	-8 600,00	155 900,00	154 200,00	1 700,00
SU 23	Summe Haushaltsrücklagen				0,00	0,00	0,00	0,00	0,00	0,00
SA00	Nettoergebnis nach Zuw./Entn. Haushaltsrücklagen (Saldo 0 +/- SU23)				-56 600,00	-48 000,00	-8 600,00			
Investive Gebarung										
6/612000+300000	Förderung Bund - öff. Beleuchtung	3331	1 33					3 000,00		3 000,00
6/612000+300001	Kapitaltransfers KAT Fonds	3331	1 33					7 700,00		7 700,00
6/612000+301000	Kapitaltransfers von Ländern, Landesfonds und Landeskammern (ESPG)	3331	1 33					10 000,00		10 000,00
SU 33	Summe Einzahlungen investive Gebarung							20 700,00	0,00	20 700,00
5/612000-002000	Baukosten Gemeindestraßen	3412	1 40					430 000,00	200 000,00	230 000,00
5/612000-002100	Baukosten Feldwege	3412	1 40					7 700,00	10 000,00	-2 300,00
5/612000-005000	Anlagen zu Straßenbauten- Straßenbeleuchtung	3412	1 40					41 100,00	40 000,00	1 100,00
SU 34	Summe Auszahlungen investive Gebarung							478 800,00	250 000,00	228 800,00
SA2	Saldo (2) Geldfluss aus der Investiven Gebarung (33 – 34)							-458 100,00	-250 000,00	-208 100,00
SA3	Saldo (3) Nettofinanzierungssaldo (Saldo 1 + Saldo 2)							-302 200,00	-95 800,00	-206 400,00
Finanzierungstätigkeit										
SU 35	Summe Einzahlungen aus der Finanzierungstätigkeit							0,00	0,00	0,00

1. Nachtragsvoranschlag 2023

Stadtgemeinde Allentsteig

NVA Ergebnis- und Finanzierungsvoranschlag Detailnachweis

		MVAG		VC QU	Ergebnisvoranschlag			Finanzierungsvoranschlag		
		EH	FH		VA 2023 inkl. NVA	VA 2023	1. NVA	VA 2023 inkl. NVA	VA 2023	1. NVA
SU 36	Summe Auszahlungen aus der Finanzierungstätigkeit							0,00	0,00	0,00
SA4	Saldo (4) Geldfluss aus der Finanzierungstätigkeit (35 – 36)							0,00	0,00	0,00
SA5	Saldo (5) Geldfluss aus der voranschlagswirksamen Gebarung (Saldo 3 + Saldo 4)							-302 200,00	-95 800,00	-206 400,00
63	Schutzwasserbau									
639	Sonstige Einrichtungen und Maßnahmen									
639000	Sonstige Einrichtungen und Maßnahmen									
Operative Gebarung										
SU 21 / 31	Summe Erträge / Einzahlungen operative Gebarung				0,00	0,00	0,00	0,00	0,00	0,00
1/639000-728000	div. Honorare öffentliches Wassergut	2225	3225	24	4 400,00	2 000,00	2 400,00	4 400,00	2 000,00	2 400,00
1/639000-752000	Verbandsbeitrag Wasserverband	2231	3231	26	300,00	300,00		300,00	300,00	
SU 22 / 32	Summe Aufwendungen / Auszahlungen operative Gebarung				4 700,00	2 300,00	2 400,00	4 700,00	2 300,00	2 400,00
SA 0 / SA 1	(0) Nettoergebnis (21 - 22) / (1) Geldfluss operative Gebarung (31 – 32)				-4 700,00	-2 300,00	-2 400,00	-4 700,00	-2 300,00	-2 400,00
SU 23	Summe Haushaltsrücklagen				0,00	0,00	0,00	0,00	0,00	0,00
SA00	Nettoergebnis nach Zuw./Entn. Haushaltsrücklagen (Saldo 0 +/- SU23)				-4 700,00	-2 300,00	-2 400,00			
Investive Gebarung										
SU 33	Summe Einzahlungen investive Gebarung							0,00	0,00	0,00
SU 34	Summe Auszahlungen investive Gebarung							0,00	0,00	0,00
SA2	Saldo (2) Geldfluss aus der Investiven Gebarung (33 – 34)							0,00	0,00	0,00
SA3	Saldo (3) Nettofinanzierungssaldo (Saldo 1 + Saldo 2)							-4 700,00	-2 300,00	-2 400,00
Finanzierungstätigkeit										
SU 35	Summe Einzahlungen aus der Finanzierungstätigkeit							0,00	0,00	0,00
SU 36	Summe Auszahlungen aus der Finanzierungstätigkeit							0,00	0,00	0,00
SA4	Saldo (4) Geldfluss aus der Finanzierungstätigkeit (35 – 36)							0,00	0,00	0,00
SA5	Saldo (5) Geldfluss aus der voranschlagswirksamen Gebarung (Saldo 3 + Saldo 4)							-4 700,00	-2 300,00	-2 400,00
64	Straßenverkehr									
640	Einrichtungen und Maßnahmen nach der Straßenverkehrsordnu									
640000	Einrichtung und Maßnahmen der Strassenverkehrsordnung									
Operative Gebarung										
2/640000+816000	Kostenersätze für Verkehrszeichen	2114	3114	13	100,00	100,00		100,00	100,00	
2/640000+868000	Gemeindestraßenstrafen	2124	3124	16	2 000,00	2 000,00		2 000,00	2 000,00	
SU 21 / 31	Summe Erträge / Einzahlungen operative Gebarung				2 100,00	2 100,00	0,00	2 100,00	2 100,00	0,00
1/640000-680000	Planmäßige Abschreibung	2226			1 100,00	200,00	900,00			
SU 22 / 32	Summe Aufwendungen / Auszahlungen operative Gebarung				1 100,00	200,00	900,00	0,00	0,00	0,00
SA 0 / SA 1	(0) Nettoergebnis (21 - 22) / (1) Geldfluss operative Gebarung (31 – 32)				1 000,00	1 900,00	-900,00	2 100,00	2 100,00	0,00

1. Nachtragsvoranschlag 2023

NVA Ergebnis- und Finanzierungsvoranschlag Detailnachweis

Stadtgemeinde Allentsteig

		MVAG		VC QU	Ergebnisvoranschlag			Finanzierungsvoranschlag		
		EH	FH		VA 2023 inkl. NVA	VA 2023	1. NVA	VA 2023 inkl. NVA	VA 2023	1. NVA
SU 23	Summe Haushaltsrücklagen				0,00	0,00	0,00	0,00	0,00	0,00
SA00	Nettoergebnis nach Zuw./Entn. Haushaltsrücklagen (Saldo 0 +/- SU23)				1 000,00	1 900,00	-900,00			
Investive Gebarung										
SU 33	Summe Einzahlungen investive Gebarung							0,00	0,00	0,00
1/640000-050000	Ankauf von Verkehrs- zeichen			3412 2 40				2 000,00	2 000,00	
SU 34	Summe Auszahlungen investive Gebarung							2 000,00	2 000,00	0,00
SA2	Saldo (2) Geldfluss aus der Investiven Gebarung (33 – 34)							-2 000,00	-2 000,00	0,00
SA3	Saldo (3) Nettofinanzierungssaldo (Saldo 1 + Saldo 2)							100,00	100,00	0,00
Finanzierungstätigkeit										
SU 35	Summe Einzahlungen aus der Finanzierungstätigkeit							0,00	0,00	0,00
SU 36	Summe Auszahlungen aus der Finanzierungstätigkeit							0,00	0,00	0,00
SA4	Saldo (4) Geldfluss aus der Finanzierungstätigkeit (35 – 36)							0,00	0,00	0,00
SA5	Saldo (5) Geldfluss aus der voranschlagswirksamen Gebarung (Saldo 3 + Saldo 4)							100,00	100,00	0,00
68	Post- und Telekommunikationsdienste									
680	Post- und Telekommunikationsdienste									
680000	Post und Telekommunikationsdienste									
Operative Gebarung										
SU 21 / 31	Summe Erträge / Einzahlungen operative Gebarung				0,00	0,00	0,00	0,00	0,00	0,00
1/680000-614000	Instandhaltung von Buswartehäusern			2224 3224 24	500,00	300,00	200,00	500,00	300,00	200,00
SU 22 / 32	Summe Aufwendungen / Auszahlungen operative Gebarung				500,00	300,00	200,00	500,00	300,00	200,00
SA 0 / SA 1	(0) Nettoergebnis (21 - 22) / (1) Geldfluss operative Gebarung (31 – 32)				-500,00	-300,00	-200,00	-500,00	-300,00	-200,00
SU 23	Summe Haushaltsrücklagen				0,00	0,00	0,00	0,00	0,00	0,00
SA00	Nettoergebnis nach Zuw./Entn. Haushaltsrücklagen (Saldo 0 +/- SU23)				-500,00	-300,00	-200,00			
Investive Gebarung										
SU 33	Summe Einzahlungen investive Gebarung							0,00	0,00	0,00
SU 34	Summe Auszahlungen investive Gebarung							0,00	0,00	0,00
SA2	Saldo (2) Geldfluss aus der Investiven Gebarung (33 – 34)							0,00	0,00	0,00
SA3	Saldo (3) Nettofinanzierungssaldo (Saldo 1 + Saldo 2)							-500,00	-300,00	-200,00
Finanzierungstätigkeit										
SU 35	Summe Einzahlungen aus der Finanzierungstätigkeit							0,00	0,00	0,00
SU 36	Summe Auszahlungen aus der Finanzierungstätigkeit							0,00	0,00	0,00
SA4	Saldo (4) Geldfluss aus der Finanzierungstätigkeit (35 – 36)							0,00	0,00	0,00
SA5	Saldo (5) Geldfluss aus der voranschlagswirksamen Gebarung (Saldo 3 + Saldo 4)							-500,00	-300,00	-200,00

1. Nachtragsvoranschlag 2023

Stadtgemeinde Allentsteig

NVA Ergebnis- und Finanzierungsvoranschlag Detailnachweis

	MVAG	VC QU	Ergebnisvoranschlag			Finanzierungsvoranschlag					
			EH	FH	VA 2023 inkl. NVA	VA 2023	1. NVA	VA 2023 inkl. NVA	VA 2023	1. NVA	
7 Wirtschaftsförderung											
71	Grundlagenverbesserung in der Land- und Forstwirtschaft										
710	Land- und forstwirtschaftlicher Wegebau										
710000	Land- und forstwirtschaftliche Wegeerhaltung										
Operative Gebarung											
6/710000+829910	Zuführung von operativer auf investive Gebarung	2116	3116	1	18	10 700,00	4 500,00	6 200,00	10 700,00	4 500,00	6 200,00
6/710000+871000	Kapitaltransfers aus Gemeinde-Bedarfszuweisungsmittel	2121	3121	1	33	2 800,00	2 800,00		2 800,00	2 800,00	
SU 21 / 31	Summe Erträge / Einzahlungen operative Gebarung					13 500,00	7 300,00	6 200,00	13 500,00	7 300,00	6 200,00
1/710000-680000	Planmäßige Abschreibung	2226					123 000,00	87 000,00	36 000,00		
1/710000-729910	Zuführung von operativer auf investive Gebarung	2225	3225	24		10 700,00	4 500,00	6 200,00	10 700,00	4 500,00	6 200,00
SU 22 / 32	Summe Aufwendungen / Auszahlungen operative Gebarung					133 700,00	91 500,00	42 200,00	10 700,00	4 500,00	6 200,00
SA 0 / SA 1	(0) Nettoergebnis (21 - 22) / (1) Geldfluss operative Gebarung (31 - 32)					-120 200,00	-84 200,00	-36 000,00	2 800,00	2 800,00	0,00
SU 23	Summe Haushaltsrücklagen					0,00	0,00	0,00	0,00	0,00	0,00
SA00	Nettoergebnis nach Zuw./Entn. Haushaltsrücklagen (Saldo 0 +/- SU23)					-120 200,00	-84 200,00	-36 000,00			
Investive Gebarung											
6/710000+300000	Kapitaltransfers von Bund, Bundesfonds und Bundeskammern (KIP)	3331	1	33							
6/710000+301000	Kapitaltransfers von Ländern, Landesfonds und Landeskammern	3331	1	33				2 700,00	2 700,00		
SU 33	Summe Einzahlungen investive Gebarung								2 700,00	2 700,00	0,00
5/710000-002000	Feldwegebau Agrarbezirksbehörde	3412	1	40				16 200,00	10 000,00	6 200,00	
SU 34	Summe Auszahlungen investive Gebarung								16 200,00	10 000,00	6 200,00
SA2	Saldo (2) Geldfluss aus der Investiven Gebarung (33 - 34)								-13 500,00	-7 300,00	-6 200,00
SA3	Saldo (3) Nettofinanzierungssaldo (Saldo 1 + Saldo 2)								-10 700,00	-4 500,00	-6 200,00
Finanzierungstätigkeit											
SU 35	Summe Einzahlungen aus der Finanzierungstätigkeit								0,00	0,00	0,00
SU 36	Summe Auszahlungen aus der Finanzierungstätigkeit								0,00	0,00	0,00
SA4	Saldo (4) Geldfluss aus der Finanzierungstätigkeit (35 - 36)								0,00	0,00	0,00
SA5	Saldo (5) Geldfluss aus der voranschlagswirksamen Gebarung (Saldo 3 + Saldo 4)								-10 700,00	-4 500,00	-6 200,00

	MVAG	VC QU	Ergebnisvoranschlag		Finanzierungsvoranschlag					
			EH	FH	VA 2023 inkl. NVA	VA 2023	1. NVA	VA 2023 inkl. NVA	VA 2023	1. NVA
74	Sonstige Förderung der Land- und Forstwirtschaft									
749	Sonstige Einrichtungen und Maßnahmen									
749000	Sonstige Einrichtungen und Maßnahmen									
Operative Gebarung										
SU 21 / 31	Summe Erträge / Einzahlungen operative Gebarung				0,00	0,00	0,00	0,00	0,00	0,00
1/749000-729000	Sonstige Ausgaben (künstl.Befruchtung)	2225 3225 24			1 000,00	1 000,00		1 000,00	1 000,00	
SU 22 / 32	Summe Aufwendungen / Auszahlungen operative Gebarung				1 000,00	1 000,00	0,00	1 000,00	1 000,00	0,00
SA 0 / SA 1	(0) Nettoergebnis (21 - 22) / (1) Geldfluss operative Gebarung (31 - 32)				-1 000,00	-1 000,00	0,00	-1 000,00	-1 000,00	0,00
SU 23	Summe Haushaltsrücklagen				0,00	0,00	0,00	0,00	0,00	0,00
SA00	Nettoergebnis nach Zuw./Entn. Haushaltsrücklagen (Saldo 0 +/- SU23)				-1 000,00	-1 000,00	0,00			
Investive Gebarung										
SU 33	Summe Einzahlungen investive Gebarung						0,00	0,00	0,00	0,00
SU 34	Summe Auszahlungen investive Gebarung						0,00	0,00	0,00	0,00
SA2	Saldo (2) Geldfluss aus der Investiven Gebarung (33 - 34)						0,00	0,00	0,00	0,00
SA3	Saldo (3) Nettofinanzierungssaldo (Saldo 1 + Saldo 2)						-1 000,00	-1 000,00	0,00	0,00
Finanzierungstätigkeit										
SU 35	Summe Einzahlungen aus der Finanzierungstätigkeit						0,00	0,00	0,00	0,00
SU 36	Summe Auszahlungen aus der Finanzierungstätigkeit						0,00	0,00	0,00	0,00
SA4	Saldo (4) Geldfluss aus der Finanzierungstätigkeit (35 - 36)						0,00	0,00	0,00	0,00
SA5	Saldo (5) Geldfluss aus der voranschlagswirksamen Gebarung (Saldo 3 + Saldo 4)						-1 000,00	-1 000,00	0,00	0,00
77	Förderung des Fremdenverkehrs									
771	Maßnahmen zur Förderung des Fremdenverkehrs									
771000	Maßnahmen zur Förderung des Fremdenverkehrs									
Operative Gebarung										
2/771000+810000	Eintrittsgelder Schlossführungen	2114 3114 13			800,00	800,00		800,00	800,00	
2/771000+810100	Erträge aus Leistungen (Verleih Klimaticket)	2114 3114 13			1 800,00	1 200,00	600,00	1 800,00	1 200,00	600,00
2/771000+811000	E-Bike Leihgebühren	2115 3115 14								
SU 21 / 31	Summe Erträge / Einzahlungen operative Gebarung				2 600,00	2 000,00	600,00	2 600,00	2 000,00	600,00
1/771000-620000	Transporte durch die Bahn (Klimaticket)	2222 3222 24			1 800,00	1 800,00		1 800,00	1 800,00	
1/771000-700000	Miet- und Pachtaufwand E-Bike-Verleih	2223 3223 24								
1/771000-726000	Mitgliedsbeiträge an Institutionen	2225 3225 24			2 100,00	1 800,00	300,00	2 100,00	1 800,00	300,00
1/771000-728000	Inserate - Einschaltungen	2225 3225 24			3 500,00	3 500,00		3 500,00	3 500,00	
1/771000-777000	Förderung Errichtung Fremdenzimmer	2234 44			100,00	100,00				
SU 22 / 32	Summe Aufwendungen / Auszahlungen operative Gebarung				7 500,00	7 200,00	300,00	7 400,00	7 100,00	300,00

1. Nachtragsvoranschlag 2023

Stadtgemeinde Allentsteig

NVA Ergebnis- und Finanzierungsvoranschlag Detailnachweis

	MVAG	VC QU	Ergebnisvoranschlag			Finanzierungsvoranschlag				
			EH	FH	VA 2023 inkl. NVA	VA 2023	1. NVA	VA 2023 inkl. NVA	VA 2023	1. NVA
SA 0 / SA 1	(0) Nettoergebnis (21 - 22) / (1) Geldfluss operative Gebarung (31 – 32)				-4 900,00	-5 200,00	300,00	-4 800,00	-5 100,00	300,00
SU 23	Summe Haushaltsrücklagen				0,00	0,00	0,00	0,00	0,00	0,00
SA00	Nettoergebnis nach Zuw./Entn. Haushaltsrücklagen (Saldo 0 +/- SU23)				-4 900,00	-5 200,00	300,00			
Investive Gebarung										
SU 33	Summe Einzahlungen investive Gebarung							0,00	0,00	0,00
1/771000-777000	Förderung Errichtung Fremdenzimmer	3434	44					100,00	100,00	
SU 34	Summe Auszahlungen investive Gebarung							100,00	100,00	0,00
SA2	Saldo (2) Geldfluss aus der Investiven Gebarung (33 – 34)							-100,00	-100,00	0,00
SA3	Saldo (3) Nettofinanzierungssaldo (Saldo 1 + Saldo 2)							-4 900,00	-5 200,00	300,00
Finanzierungstätigkeit										
SU 35	Summe Einzahlungen aus der Finanzierungstätigkeit							0,00	0,00	0,00
SU 36	Summe Auszahlungen aus der Finanzierungstätigkeit							0,00	0,00	0,00
SA4	Saldo (4) Geldfluss aus der Finanzierungstätigkeit (35 – 36)							0,00	0,00	0,00
SA5	Saldo (5) Geldfluss aus der voranschlagswirksamen Gebarung (Saldo 3 + Saldo 4)							-4 900,00	-5 200,00	300,00
78	Förderung von Handel, Gewerbe und Industrie									
782	Wirtschaftspolitische Maßnahmen									
782000	Wirtschaftsförderung Wirtschaftspolit.Maßn.									
Operative Gebarung										
SU 21 / 31	Summe Erträge / Einzahlungen operative Gebarung				0,00	0,00	0,00	0,00	0,00	0,00
1/782000-775000	Wirtschaftsförderung	2233	44		2 000,00	2 000,00				
SU 22 / 32	Summe Aufwendungen / Auszahlungen operative Gebarung				2 000,00	2 000,00	0,00	0,00	0,00	0,00
SA 0 / SA 1	(0) Nettoergebnis (21 - 22) / (1) Geldfluss operative Gebarung (31 – 32)				-2 000,00	-2 000,00	0,00	0,00	0,00	0,00
SU 23	Summe Haushaltsrücklagen				0,00	0,00	0,00	0,00	0,00	0,00
SA00	Nettoergebnis nach Zuw./Entn. Haushaltsrücklagen (Saldo 0 +/- SU23)				-2 000,00	-2 000,00	0,00			
Investive Gebarung										
SU 33	Summe Einzahlungen investive Gebarung							0,00	0,00	0,00
1/782000-775000	Wirtschaftsförderung	3433	44					2 000,00	2 000,00	
SU 34	Summe Auszahlungen investive Gebarung							2 000,00	2 000,00	0,00
SA2	Saldo (2) Geldfluss aus der Investiven Gebarung (33 – 34)							-2 000,00	-2 000,00	0,00
SA3	Saldo (3) Nettofinanzierungssaldo (Saldo 1 + Saldo 2)							-2 000,00	-2 000,00	0,00
Finanzierungstätigkeit										
SU 35	Summe Einzahlungen aus der Finanzierungstätigkeit							0,00	0,00	0,00
SU 36	Summe Auszahlungen aus der Finanzierungstätigkeit							0,00	0,00	0,00
SA4	Saldo (4) Geldfluss aus der Finanzierungstätigkeit (35 – 36)							0,00	0,00	0,00
SA5	Saldo (5) Geldfluss aus der voranschlagswirksamen Gebarung (Saldo 3 + Saldo 4)							-2 000,00	-2 000,00	0,00

	MVAG	VC QU	Ergebnisvoranschlag		Finanzierungsvoranschlag					
			EH	FH	VA 2023 inkl. NVA	VA 2023	1. NVA	VA 2023 inkl. NVA	VA 2023	1. NVA
8 Dienstleistungen										
81	Öffentliche Einrichtungen (soweit nicht dem Abschnitt 85 zuzuordnen)									
812	WC-Anlagen									
812000	Öffentliche WC-Anlage									
Operative Gebarung										
2/812000+817400	Erträge aus der Auflösung von sonstigen Rückstellungen	2117			100,00	100,00				
2/812000+829000	Sonstige Erträge	2116	3116	18						
SU 21 / 31	Summe Erträge / Einzahlungen operative Gebarung				100,00	100,00	0,00	0,00	0,00	0,00
1/812000-454000	Reinigungsmittel	2221	3221	23	100,00	100,00		100,00	100,00	
1/812000-511000	Geldbezüge der Vertragsbediensteten in handwerklicher Verwendung	2211	3211	20	2 800,00	2 800,00		2 800,00	2 800,00	
1/812000-580000	Dienstgeberbeiträge zum Ausgleichsfonds für Familienbeihilfen	2212	3212	20	100,00	100,00		100,00	100,00	
1/812000-582000	Sonstige Dienstgeberbeiträge zur sozialen Sicherheit	2212	3212	20	400,00	400,00		400,00	400,00	
1/812000-592000	Dotierung von Rückstellungen für Jubiläumswendungen	2214								
1/812000-614000	Instandhaltung von Gebäuden	2224	3224	24	4 000,00	500,00	3 500,00	4 000,00	500,00	3 500,00
1/812000-680000	Planmäßige Abschreibung	2226			1 200,00	1 200,00				
1/812000-710100	Wassergebühr/Bereitstellungsgebühr	2225	3225	24	200,00	200,00		200,00	200,00	
1/812000-710200	Kanalgebühren/Müllbehandlungsgebühr	2225	3225	24	100,00	100,00		100,00	100,00	
1/812000-720000	Kostenbeiträge (Kostenersätze) für Leistungen des Bauhofs	2225	3225	24	3 500,00	3 500,00		3 500,00	3 500,00	
SU 22 / 32	Summe Aufwendungen / Auszahlungen operative Gebarung				12 400,00	8 900,00	3 500,00	11 200,00	7 700,00	3 500,00
SA 0 / SA 1	(0) Nettoergebnis (21 - 22) / (1) Geldfluss operative Gebarung (31 - 32)				-12 300,00	-8 800,00	-3 500,00	-11 200,00	-7 700,00	-3 500,00
SU 23	Summe Haushaltsrücklagen				0,00	0,00	0,00	0,00	0,00	0,00
SA00	Nettoergebnis nach Zuw./Entn. Haushaltsrücklagen (Saldo 0 +/- SU23)				-12 300,00	-8 800,00	-3 500,00			
Investive Gebarung										
SU 33	Summe Einzahlungen investive Gebarung							0,00	0,00	0,00
SU 34	Summe Auszahlungen investive Gebarung							0,00	0,00	0,00
SA2	Saldo (2) Geldfluss aus der Investiven Gebarung (33 - 34)							0,00	0,00	0,00
SA3	Saldo (3) Nettofinanzierungssaldo (Saldo 1 + Saldo 2)							-11 200,00	-7 700,00	-3 500,00
Finanzierungstätigkeit										
SU 35	Summe Einzahlungen aus der Finanzierungstätigkeit							0,00	0,00	0,00
SU 36	Summe Auszahlungen aus der Finanzierungstätigkeit							0,00	0,00	0,00
SA4	Saldo (4) Geldfluss aus der Finanzierungstätigkeit (35 - 36)							0,00	0,00	0,00

1. Nachtragsvoranschlag 2023

Stadtgemeinde Allentsteig

NVA Ergebnis- und Finanzierungsvoranschlag Detailnachweis

		MVAG VC QU			Ergebnisvoranschlag		Finanzierungsvoranschlag			
		EH	FH		VA 2023 inkl. NVA	VA 2023	1. NVA	VA 2023 inkl. NVA	VA 2023	1. NVA
SA5	Saldo (5) Geldfluss aus der voranschlagswirksamen Gebarung (Saldo 3 + Saldo 4)							-11 200,00	-7 700,00	-3 500,00
813	Müllbeseitigung									
813000	Abfallbeseitigung									
	Operative Gebarung									
2/813000+816000	Kostenbeitrag Gemeindeverband Zwettl	2114	3114	13	14 000,00	14 000,00		14 000,00	14 000,00	
2/813000+816100	Kosteners.Abfb.bes.	2114	3114	13	3 500,00	3 500,00		3 500,00	3 500,00	
SU 21 / 31	Summe Erträge / Einzahlungen operative Gebarung				17 500,00	17 500,00	0,00	17 500,00	17 500,00	0,00
1/813000-400000	Papierkörbe	2221	3221	23	600,00	600,00		600,00	600,00	
1/813000-511000	Geldbezüge der Vertragsbediensteten in handwerklicher Verwendung	2211	3211	20	11 000,00	11 000,00		11 000,00	11 000,00	
1/813000-580000	Dienstgeberbeiträge zum Ausgleichsfonds für Familienbeihilfen	2212	3212	20	400,00	400,00		400,00	400,00	
1/813000-582000	Sonstige Dienstgeberbeiträge zur sozialen Sicherheit	2212	3212	20	2 400,00	2 400,00		2 400,00	2 400,00	
1/813000-711000	Müllgebühren - Gde.verband Zwettl	2225	3225	24	5 500,00	5 500,00		5 500,00	5 500,00	
1/813000-728000	div. Honorare Deponien	2225	3225	24	700,00	700,00		700,00	700,00	
1/813000-728100	sonst. Leistungen Bodenaushubdep.	2225	3225	24	100,00	100,00		100,00	100,00	
SU 22 / 32	Summe Aufwendungen / Auszahlungen operative Gebarung				20 700,00	20 700,00	0,00	20 700,00	20 700,00	0,00
SA 0 / SA 1	(0) Nettoergebnis (21 - 22) / (1) Geldfluss operative Gebarung (31 – 32)				-3 200,00	-3 200,00	0,00	-3 200,00	-3 200,00	0,00
SU 23	Summe Haushaltsrücklagen				0,00	0,00	0,00	0,00	0,00	0,00
SA00	Nettoergebnis nach Zuw./Entn. Haushaltsrücklagen (Saldo 0 +/- SU23)				-3 200,00	-3 200,00	0,00			
	Investive Gebarung									
SU 33	Summe Einzahlungen investive Gebarung							0,00	0,00	0,00
SU 34	Summe Auszahlungen investive Gebarung							0,00	0,00	0,00
SA2	Saldo (2) Geldfluss aus der Investiven Gebarung (33 – 34)							0,00	0,00	0,00
SA3	Saldo (3) Nettofinanzierungssaldo (Saldo 1 + Saldo 2)							-3 200,00	-3 200,00	0,00
	Finanzierungstätigkeit									
SU 35	Summe Einzahlungen aus der Finanzierungstätigkeit							0,00	0,00	0,00
SU 36	Summe Auszahlungen aus der Finanzierungstätigkeit							0,00	0,00	0,00
SA4	Saldo (4) Geldfluss aus der Finanzierungstätigkeit (35 – 36)							0,00	0,00	0,00
SA5	Saldo (5) Geldfluss aus der voranschlagswirksamen Gebarung (Saldo 3 + Saldo 4)							-3 200,00	-3 200,00	0,00
814	Straßenreinigung									
814000	Straßenreinigung									
	Operative Gebarung									
SU 21 / 31	Summe Erträge / Einzahlungen operative Gebarung				0,00	0,00	0,00	0,00	0,00	0,00
1/814000-720000	Kostenbeiträge (Kostenersätze) für Leistungen des Bauhofs	2225	3225	24	30 000,00	30 000,00		30 000,00	30 000,00	

1. Nachtragsvoranschlag 2023

Stadtgemeinde Allentsteig

NVA Ergebnis- und Finanzierungsvoranschlag Detailnachweis

		MVAG		VC QU	Ergebnisvoranschlag			Finanzierungsvoranschlag		
		EH	FH		VA 2023 inkl. NVA	VA 2023	1. NVA	VA 2023 inkl. NVA	VA 2023	1. NVA
1/814000-728000	Leistungsentgelte an Firmen	2225	3225	24	6 200,00	5 500,00	700,00	6 200,00	5 500,00	700,00
1/814000-728200	Winterdienst Streumaterial	2225	3225	24	11 000,00	11 000,00		11 000,00	11 000,00	
SU 22 / 32	Summe Aufwendungen / Auszahlungen operative Gebarung				47 200,00	46 500,00	700,00	47 200,00	46 500,00	700,00
SA 0 / SA 1	(0) Nettoergebnis (21 - 22) / (1) Geldfluss operative Gebarung (31 - 32)				-47 200,00	-46 500,00	-700,00	-47 200,00	-46 500,00	-700,00
SU 23	Summe Haushaltsrücklagen				0,00	0,00	0,00	0,00	0,00	0,00
SA00	Nettoergebnis nach Zuw./Entn. Haushaltsrücklagen (Saldo 0 +/- SU23)				-47 200,00	-46 500,00	-700,00			
Investive Gebarung										
SU 33	Summe Einzahlungen investive Gebarung							0,00	0,00	0,00
SU 34	Summe Auszahlungen investive Gebarung							0,00	0,00	0,00
SA2	Saldo (2) Geldfluss aus der Investiven Gebarung (33 - 34)							0,00	0,00	0,00
SA3	Saldo (3) Nettofinanzierungssaldo (Saldo 1 + Saldo 2)							-47 200,00	-46 500,00	-700,00
Finanzierungstätigkeit										
SU 35	Summe Einzahlungen aus der Finanzierungstätigkeit							0,00	0,00	0,00
SU 36	Summe Auszahlungen aus der Finanzierungstätigkeit							0,00	0,00	0,00
SA4	Saldo (4) Geldfluss aus der Finanzierungstätigkeit (35 - 36)							0,00	0,00	0,00
SA5	Saldo (5) Geldfluss aus der voranschlagswirksamen Gebarung (Saldo 3 + Saldo 4)							-47 200,00	-46 500,00	-700,00
815	Park- und Gartenanlagen, Kinderspielplätze									
815000	Park- und Gartenanlagen, Kinderspielplätze									
Operative Gebarung										
2/815000+813000	Erträge aus der Auflösung von Investitionszuschüssen (Kapitaltransfers)		2127		600,00	600,00				
SU 21 / 31	Summe Erträge / Einzahlungen operative Gebarung				600,00	600,00	0,00	0,00	0,00	0,00
1/815000-400000	Geringw. Wirtschaftsgüter d. Anlagevermögens	2221	3221	23	500,00	500,00		500,00	500,00	
1/815000-613000	Instandhaltung Grundstückseinrichtung	2224	3224	24	1 000,00	1 000,00		1 000,00	1 000,00	
1/815000-680000	Planmäßige Abschreibung	2226			5 200,00	4 200,00	1 000,00			
1/815000-720000	Kostenbeiträge (Kostensätze) für Leistungen des Bauhofs	2225	3225	24	4 000,00	4 000,00		4 000,00	4 000,00	
1/815000-728000	Sonstige Leistungsentgelte	2225	3225	24	800,00	800,00		800,00	800,00	
SU 22 / 32	Summe Aufwendungen / Auszahlungen operative Gebarung				11 500,00	10 500,00	1 000,00	6 300,00	6 300,00	0,00
SA 0 / SA 1	(0) Nettoergebnis (21 - 22) / (1) Geldfluss operative Gebarung (31 - 32)				-10 900,00	-9 900,00	-1 000,00	-6 300,00	-6 300,00	0,00
SU 23	Summe Haushaltsrücklagen				0,00	0,00	0,00	0,00	0,00	0,00
SA00	Nettoergebnis nach Zuw./Entn. Haushaltsrücklagen (Saldo 0 +/- SU23)				-10 900,00	-9 900,00	-1 000,00			
Investive Gebarung										
SU 33	Summe Einzahlungen investive Gebarung							0,00	0,00	0,00
1/815000-006000	Sonstige Grundstückseinrichtungen		3412	2 40						
1/815000-040000	Spielgeräte		3414	2 41				5 000,00	5 000,00	
SU 34	Summe Auszahlungen investive Gebarung							5 000,00	5 000,00	0,00

1. Nachtragsvoranschlag 2023

Stadtgemeinde Allentsteig

NVA Ergebnis- und Finanzierungsvoranschlag Detailnachweis

		MVAG		VC QU	Ergebnisvoranschlag		Finanzierungsvoranschlag			
		EH	FH		VA 2023 inkl. NVA	VA 2023	1. NVA	VA 2023 inkl. NVA	VA 2023	1. NVA
SA2	Saldo (2) Geldfluss aus der Investiven Gebarung (33 – 34)							-5 000,00	-5 000,00	0,00
SA3	Saldo (3) Nettofinanzierungssaldo (Saldo 1 + Saldo 2)							-11 300,00	-11 300,00	0,00
Finanzierungstätigkeit										
SU 35	Summe Einzahlungen aus der Finanzierungstätigkeit							0,00	0,00	0,00
SU 36	Summe Auszahlungen aus der Finanzierungstätigkeit							0,00	0,00	0,00
SA4	Saldo (4) Geldfluss aus der Finanzierungstätigkeit (35 – 36)							0,00	0,00	0,00
SA5	Saldo (5) Geldfluss aus der voranschlagswirksamen Gebarung (Saldo 3 + Saldo 4)							-11 300,00	-11 300,00	0,00
816	Öffentliche Beleuchtung und öffentliche Uhren									
816000	Öffentliche Beleuchtung und öffentliche Uhren									
Operative Gebarung										
2/816000+813000	Erträge aus der Auflösung von Investitionszuschüssen (Kapitaltransfers)		2127			1 200,00	1 200,00			
2/816000+816000	Kostenbeiträge Kostenersätze	2114	3114	13		3 500,00	800,00	2 700,00	3 500,00	800,00
SU 21 / 31	Summe Erträge / Einzahlungen operative Gebarung					4 700,00	2 000,00	2 700,00	3 500,00	800,00
1/816000-600000	Energiebezug Strom	2222	3222	24		18 600,00	18 600,00		18 600,00	18 600,00
1/816000-619000	Instandhaltung der Anlagen	2224	3224	24		2 000,00	2 000,00		2 000,00	2 000,00
1/816000-680000	Planmäßige Abschreibung	2226				9 000,00	8 400,00	600,00		
1/816000-720000	Kostenbeiträge (Kostenersätze) für Leistungen des Bauhofs	2225	3225	24		20 000,00	20 000,00		20 000,00	20 000,00
SU 22 / 32	Summe Aufwendungen / Auszahlungen operative Gebarung					49 600,00	49 000,00	600,00	40 600,00	40 600,00
SA 0 / SA 1	(0) Nettoergebnis (21 - 22) / (1) Geldfluss operative Gebarung (31 – 32)					-44 900,00	-47 000,00	2 100,00	-37 100,00	-39 800,00
SU 23	Summe Haushaltsrücklagen					0,00	0,00	0,00	0,00	0,00
SA00	Nettoergebnis nach Zuw./Entn. Haushaltsrücklagen (Saldo 0 +/- SU23)					-44 900,00	-47 000,00	2 100,00		
Investive Gebarung										
SU 33	Summe Einzahlungen investive Gebarung							0,00	0,00	0,00
1/816000-050000	Straßenbeleuchtungsmaterial		3412	2 40				3 000,00	3 000,00	
SU 34	Summe Auszahlungen investive Gebarung							3 000,00	3 000,00	0,00
SA2	Saldo (2) Geldfluss aus der Investiven Gebarung (33 – 34)							-3 000,00	-3 000,00	0,00
SA3	Saldo (3) Nettofinanzierungssaldo (Saldo 1 + Saldo 2)							-40 100,00	-42 800,00	2 700,00
Finanzierungstätigkeit										
SU 35	Summe Einzahlungen aus der Finanzierungstätigkeit							0,00	0,00	0,00
SU 36	Summe Auszahlungen aus der Finanzierungstätigkeit							0,00	0,00	0,00
SA4	Saldo (4) Geldfluss aus der Finanzierungstätigkeit (35 – 36)							0,00	0,00	0,00
SA5	Saldo (5) Geldfluss aus der voranschlagswirksamen Gebarung (Saldo 3 + Saldo 4)							-40 100,00	-42 800,00	2 700,00

1. Nachtragsvoranschlag 2023

Stadtgemeinde Allentsteig

NVA Ergebnis- und Finanzierungsvoranschlag Detailnachweis

		MVAG		VC QU	Ergebnisvoranschlag		Finanzierungsvoranschlag			
		EH	FH		VA 2023 inkl. NVA	VA 2023	1. NVA	VA 2023 inkl. NVA	VA 2023	1. NVA
817	Friedhöfe (einschließlich Einsegnungshallen und Krematorien)									
817000	Friedhöfe									
Operative Gebarung										
2/817000+852100	Leichenhallengebühr	2113	3113	12	1 200,00	1 200,00		1 200,00	1 200,00	
SU 21 / 31	Summe Erträge / Einzahlungen operative Gebarung				1 200,00	1 200,00	0,00	1 200,00	1 200,00	0,00
1/817000-610000	Instandhaltung der Anlagen	2224	3224	24	500,00	500,00		500,00	500,00	
1/817000-614000	Instandhaltung der Aufbahrungshalle	2224	3224	24	400,00	400,00		400,00	400,00	
1/817000-670000	Versicherungen	2222	3222	24	100,00	100,00		100,00	100,00	
1/817000-680000	Planmäßige Abschreibung	2226			600,00	600,00				
1/817000-710200	Kanalbenützungsabgabe	2225	3225	24	100,00	100,00		100,00	100,00	
SU 22 / 32	Summe Aufwendungen / Auszahlungen operative Gebarung				1 700,00	1 700,00	0,00	1 100,00	1 100,00	0,00
SA 0 / SA 1	(0) Nettoergebnis (21 - 22) / (1) Geldfluss operative Gebarung (31 - 32)				-500,00	-500,00	0,00	100,00	100,00	0,00
SU 23	Summe Haushaltsrücklagen				0,00	0,00	0,00	0,00	0,00	0,00
SA00	Nettoergebnis nach Zuw./Entn. Haushaltsrücklagen (Saldo 0 +/- SU23)				-500,00	-500,00	0,00			
Investive Gebarung										
SU 33	Summe Einzahlungen investive Gebarung							0,00	0,00	0,00
SU 34	Summe Auszahlungen investive Gebarung							0,00	0,00	0,00
SA2	Saldo (2) Geldfluss aus der Investiven Gebarung (33 - 34)							0,00	0,00	0,00
SA3	Saldo (3) Nettofinanzierungssaldo (Saldo 1 + Saldo 2)							100,00	100,00	0,00
Finanzierungstätigkeit										
SU 35	Summe Einzahlungen aus der Finanzierungstätigkeit							0,00	0,00	0,00
SU 36	Summe Auszahlungen aus der Finanzierungstätigkeit							0,00	0,00	0,00
SA4	Saldo (4) Geldfluss aus der Finanzierungstätigkeit (35 - 36)							0,00	0,00	0,00
SA5	Saldo (5) Geldfluss aus der voranschlagswirksamen Gebarung (Saldo 3 + Saldo 4)							100,00	100,00	0,00
82	Betriebsähnliche Einrichtungen und Betriebe									
820	Wirtschaftshöfe									
820000	Bauhof									
Operative Gebarung										
2/820000+813000	Erträge aus der Auflösung von Investitionszuschüssen (Kapitaltransfers)	2127			4 500,00	4 500,00				
2/820000+816000	Kostenbeiträge (Kostenersätze) für Leistungen des Bauhofs	2114	3114	13	178 800,00	178 800,00		178 800,00	178 800,00	
2/820000+817400	Erträge aus der Auflösung von sonstigen Rückstellungen	2117								
2/820000+829000	Sonstige Einnahmen	2116	3116	18	3 500,00	400,00	3 100,00	3 500,00	400,00	3 100,00
2/820000+829100	Zuschuss AMS/AUVA	2116	3116	18	8 800,00		8 800,00	8 800,00		8 800,00
SU 21 / 31	Summe Erträge / Einzahlungen operative Gebarung				195 600,00	183 700,00	11 900,00	191 100,00	179 200,00	11 900,00

1. Nachtragsvoranschlag 2023

Stadtgemeinde Allentsteig

NVA Ergebnis- und Finanzierungsvoranschlag Detailnachweis

		MVAG		VC QU	Ergebnisvoranschlag		Finanzierungsvoranschlag			
		EH	FH		VA 2023 inkl. NVA	VA 2023	1. NVA	VA 2023 inkl. NVA	VA 2023	1. NVA
1/820000-400000	Dienstbekleidung + geringwertige Wirtschaftsgüter	2221	3221	23	4 500,00	4 500,00		4 500,00	4 500,00	
1/820000-451000	Brennstoffe	2221	3221	23	3 000,00	3 000,00		3 000,00	3 000,00	
1/820000-511000	Geldbezüge VB II	2211	3211	20	208 600,00	208 600,00		208 600,00	208 600,00	
1/820000-580000	Dienstgeberbeiträge zum Ausgleichsfonds für Familienbeihilfen	2212	3212	20	8 100,00	8 100,00		8 100,00	8 100,00	
1/820000-582000	Sonstige Dienstgeberbeiträge zur sozialen Sicherheit	2212	3212	20	44 200,00	44 200,00		44 200,00	44 200,00	
1/820000-591000	Dotierung von Rückstellungen für Abfertigungen	2214			2 000,00	2 000,00				
1/820000-592000	Dotierung von Rückstellungen für Jubiläumswendungen	2214			1 500,00	1 500,00				
1/820000-600000	Energiebezug Strom	2222	3222	24	2 700,00	2 700,00		2 700,00	2 700,00	
1/820000-614000	Instandhaltung der Gebäude	2224	3224	24	500,00	500,00		500,00	500,00	
1/820000-618000	Instandhaltung Ein- richtung u. Geräte	2224	3224	24	500,00	500,00		500,00	500,00	
1/820000-631000	Telefonkosten	2222	3222	24	500,00	500,00		500,00	500,00	
1/820000-670000	Versicherungen	2222	3222	24	3 700,00	3 700,00		3 700,00	3 700,00	
1/820000-680000	Planmäßige Abschreibung	2226			41 700,00	40 200,00	1 500,00			
1/820000-711100	Wasserbezugs- u. Bereitstellungsgebühr	2225	3225	24	400,00	400,00		400,00	400,00	
1/820000-724000	Reisegebühren	2225	3225	24	1 200,00	1 200,00		1 200,00	1 200,00	
1/820000-728000	Entgelte für sonstige Leistungen Arbeitsplatzevaluierung	2225	3225	24	2 000,00	1 300,00	700,00	2 000,00	1 300,00	700,00
1/820000-728200	div. Honorare	2225	3225	24						
SU 22 / 32	Summe Aufwendungen / Auszahlungen operative Gebarung				325 100,00	322 900,00	2 200,00	279 900,00	279 200,00	700,00
SA 0 / SA 1	(0) Nettoergebnis (21 - 22) / (1) Geldfluss operative Gebarung (31 – 32)				-129 500,00	-139 200,00	9 700,00	-88 800,00	-100 000,00	11 200,00
SU 23	Summe Haushaltsrücklagen				0,00	0,00	0,00	0,00	0,00	0,00
SA00	Nettoergebnis nach Zuw./Entn. Haushaltsrücklagen (Saldo 0 +/- SU23)				-129 500,00	-139 200,00	9 700,00			
Investive Gebarung										
2/820000+300000	Kapitaltransfers von Bund, Bundesfonds und Bundeskammern		3331	33				5 000,00		5 000,00
SU 33	Summe Einzahlungen investive Gebarung							5 000,00	0,00	5 000,00
1/820000-042000	Amts-, Betriebs- und Geschäftsausstattung		3415	2 41				2 000,00	2 000,00	
1/820000-050000	PV-Anlage		3412	2 40				39 000,00		39 000,00
SU 34	Summe Auszahlungen investive Gebarung							41 000,00	2 000,00	39 000,00
SA2	Saldo (2) Geldfluss aus der Investiven Gebarung (33 – 34)							-36 000,00	-2 000,00	-34 000,00
SA3	Saldo (3) Nettofinanzierungssaldo (Saldo 1 + Saldo 2)							-124 800,00	-102 000,00	-22 800,00
Finanzierungstätigkeit										
SU 35	Summe Einzahlungen aus der Finanzierungstätigkeit							0,00	0,00	0,00
SU 36	Summe Auszahlungen aus der Finanzierungstätigkeit							0,00	0,00	0,00

1. Nachtragsvoranschlag 2023

Stadtgemeinde Allentsteig

NVA Ergebnis- und Finanzierungsvoranschlag Detailnachweis

		MVAG		VC QU	Ergebnisvoranschlag			Finanzierungsvoranschlag		
		EH	FH		VA 2023 inkl. NVA	VA 2023	1. NVA	VA 2023 inkl. NVA	VA 2023	1. NVA
SA4	Saldo (4) Geldfluss aus der Finanzierungstätigkeit (35 – 36)							0,00	0,00	0,00
SA5	Saldo (5) Geldfluss aus der voranschlagswirksamen Gebarung (Saldo 3 + Saldo 4)							-124 800,00	-102 000,00	-22 800,00
821	Fuhrpark									
821000	Fuhrpark									
Operative Gebarung										
2/821000+803100	Veräußerungen von technischen Anlagen, Fahrzeugen und Maschinen			31						
2/821000+810000	Erlöse aus Fuhrpark- leistungen	2114	3114	13	100,00	100,00		100,00	100,00	
SU 21 / 31	Summe Erträge / Einzahlungen operative Gebarung				100,00	100,00	0,00	100,00	100,00	0,00
1/821000-452000	Treibstoffe	2221	3221	23	14 500,00	14 500,00		14 500,00	14 500,00	
1/821000-453000	Schmiermittel	2221	3221	23	200,00	200,00		200,00	200,00	
1/821000-616000	Instandhaltung der Maschinen	2224	3224	24	2 500,00	2 500,00		2 500,00	2 500,00	
1/821000-617000	Instandhaltung der Fahrzeuge	2224	3224	24	20 000,00	15 000,00	5 000,00	20 000,00	15 000,00	5 000,00
1/821000-670000	Versicherungen	2222	3222	24	5 300,00	5 300,00		5 300,00	5 300,00	
1/821000-680000	Planmäßige Abschreibung	2226			200,00	200,00				
1/821000-710000	Steuern und Abgaben	2225	3225	24	1 000,00	1 000,00		1 000,00	1 000,00	
1/821000-720000	Kostenbeiträge (Kostenersätze) für Leistungen des Bauhofs	2225	3225	24	10 000,00	10 000,00		10 000,00	10 000,00	
SU 22 / 32	Summe Aufwendungen / Auszahlungen operative Gebarung				53 700,00	48 700,00	5 000,00	53 500,00	48 500,00	5 000,00
SA 0 / SA 1	(0) Nettoergebnis (21 - 22) / (1) Geldfluss operative Gebarung (31 – 32)				-53 600,00	-48 600,00	-5 000,00	-53 400,00	-48 400,00	-5 000,00
SU 23	Summe Haushaltsrücklagen				0,00	0,00	0,00	0,00	0,00	0,00
SA00	Nettoergebnis nach Zuw./Entn. Haushaltsrücklagen (Saldo 0 +/- SU23)				-53 600,00	-48 600,00	-5 000,00			
Investive Gebarung										
2/821000+040000	Erlöse aus dem Verkauf von Fahrzeugen		3314	2 31				100,00	100,00	
2/821000+803100	Veräußerungen von technischen Anlagen, Fahrzeugen und Maschinen		3314	31						
SU 33	Summe Einzahlungen investive Gebarung							100,00	100,00	0,00
1/821000-040000	Ankauf Fahrzeuge Maschinen		3414	2 41				2 000,00	2 000,00	
SU 34	Summe Auszahlungen investive Gebarung							2 000,00	2 000,00	0,00
SA2	Saldo (2) Geldfluss aus der Investiven Gebarung (33 – 34)							-1 900,00	-1 900,00	0,00
SA3	Saldo (3) Nettofinanzierungssaldo (Saldo 1 + Saldo 2)							-55 300,00	-50 300,00	-5 000,00
Finanzierungstätigkeit										
SU 35	Summe Einzahlungen aus der Finanzierungstätigkeit							0,00	0,00	0,00
SU 36	Summe Auszahlungen aus der Finanzierungstätigkeit							0,00	0,00	0,00
SA4	Saldo (4) Geldfluss aus der Finanzierungstätigkeit (35 – 36)							0,00	0,00	0,00
SA5	Saldo (5) Geldfluss aus der voranschlagswirksamen Gebarung (Saldo 3 + Saldo 4)							-55 300,00	-50 300,00	-5 000,00

1. Nachtragsvoranschlag 2023

Stadtgemeinde Allentsteig

NVA Ergebnis- und Finanzierungsvoranschlag Detailnachweis

		MVAG		VC QU	Ergebnisvoranschlag			Finanzierungsvoranschlag		
		EH	FH		VA 2023 inkl. NVA	VA 2023	1. NVA	VA 2023 inkl. NVA	VA 2023	1. NVA
827	Öffentliche Waagen									
827000	Öffentliche Waagen									
Operative Gebarung										
2/827000+852000	Brückenwaagen Wägegebühren	2113	3113	12	100,00	100,00		100,00	100,00	
SU 21 / 31	Summe Erträge / Einzahlungen operative Gebarung				100,00	100,00	0,00	100,00	100,00	0,00
1/827000-729000	Sonstige Ausgaben	2225	3225	24	100,00	100,00		100,00	100,00	
SU 22 / 32	Summe Aufwendungen / Auszahlungen operative Gebarung				100,00	100,00	0,00	100,00	100,00	0,00
SA 0 / SA 1	(0) Nettoergebnis (21 - 22) / (1) Geldfluss operative Gebarung (31 - 32)				0,00	0,00	0,00	0,00	0,00	0,00
SU 23	Summe Haushaltsrücklagen				0,00	0,00	0,00	0,00	0,00	0,00
SA00	Nettoergebnis nach Zuw./Entn. Haushaltsrücklagen (Saldo 0 +/- SU23)				0,00	0,00	0,00			
Investive Gebarung										
SU 33	Summe Einzahlungen investive Gebarung							0,00	0,00	0,00
SU 34	Summe Auszahlungen investive Gebarung							0,00	0,00	0,00
SA2	Saldo (2) Geldfluss aus der Investiven Gebarung (33 - 34)							0,00	0,00	0,00
SA3	Saldo (3) Nettofinanzierungssaldo (Saldo 1 + Saldo 2)							0,00	0,00	0,00
Finanzierungstätigkeit										
SU 35	Summe Einzahlungen aus der Finanzierungstätigkeit							0,00	0,00	0,00
SU 36	Summe Auszahlungen aus der Finanzierungstätigkeit							0,00	0,00	0,00
SA4	Saldo (4) Geldfluss aus der Finanzierungstätigkeit (35 - 36)							0,00	0,00	0,00
SA5	Saldo (5) Geldfluss aus der voranschlagswirksamen Gebarung (Saldo 3 + Saldo 4)							0,00	0,00	0,00
828	Sonstige Märkte									
828000	Sonstige Märkte									
Operative Gebarung										
2/828000+852000	Marktstandsgebühren	2113	3113	12	100,00	100,00		100,00	100,00	
SU 21 / 31	Summe Erträge / Einzahlungen operative Gebarung				100,00	100,00	0,00	100,00	100,00	0,00
1/828000-729000	Sonstige Ausgaben	2225	3225	24	100,00	100,00		100,00	100,00	
SU 22 / 32	Summe Aufwendungen / Auszahlungen operative Gebarung				100,00	100,00	0,00	100,00	100,00	0,00
SA 0 / SA 1	(0) Nettoergebnis (21 - 22) / (1) Geldfluss operative Gebarung (31 - 32)				0,00	0,00	0,00	0,00	0,00	0,00
SU 23	Summe Haushaltsrücklagen				0,00	0,00	0,00	0,00	0,00	0,00
SA00	Nettoergebnis nach Zuw./Entn. Haushaltsrücklagen (Saldo 0 +/- SU23)				0,00	0,00	0,00			
Investive Gebarung										
SU 33	Summe Einzahlungen investive Gebarung							0,00	0,00	0,00
SU 34	Summe Auszahlungen investive Gebarung							0,00	0,00	0,00
SA2	Saldo (2) Geldfluss aus der Investiven Gebarung (33 - 34)							0,00	0,00	0,00
SA3	Saldo (3) Nettofinanzierungssaldo (Saldo 1 + Saldo 2)							0,00	0,00	0,00

1. Nachtragsvoranschlag 2023

Stadtgemeinde Allentsteig

NVA Ergebnis- und Finanzierungsvoranschlag Detailnachweis

		MVAG VC QU			Ergebnisvoranschlag			Finanzierungsvoranschlag		
		EH	FH		VA 2023 inkl. NVA	VA 2023	1. NVA	VA 2023 inkl. NVA	VA 2023	1. NVA
Finanzierungstätigkeit										
SU 35	Summe Einzahlungen aus der Finanzierungstätigkeit							0,00	0,00	0,00
SU 36	Summe Auszahlungen aus der Finanzierungstätigkeit							0,00	0,00	0,00
SA4	Saldo (4) Geldfluss aus der Finanzierungstätigkeit (35 – 36)							0,00	0,00	0,00
SA5	Saldo (5) Geldfluss aus der voranschlagswirksamen Gebarung (Saldo 3 + Saldo 4)							0,00	0,00	0,00
83	Betriebsähnliche Einrichtungen und Betriebe (Fortsetzung)									
831	Freibäder									
831000	Freibäder									
Operative Gebarung										
2/831000+808000	Veräußerung von bezogenen Lebensmitteln	2116	3116	16	11 800,00	10 000,00	1 800,00	11 800,00	10 000,00	1 800,00
2/831000+810100	Leistungserlöse Freibad	2114	3114	13	9 000,00	9 000,00		9 000,00	9 000,00	
2/831000+810110	Mieteinnahmen Nebenerlöse 20%	2114	3114	13	800,00	800,00		800,00	800,00	
2/831000+811100	Pachteinnahmen Buffett 20%	2115	3115	14	7 800,00	7 800,00		7 800,00	7 800,00	
2/831000+829000	Sonstige Einnahmen Kostenersätze	2116	3116	18	100,00	100,00		100,00	100,00	
6/831000+829910	Zuführung von operativer an investive Gebarung	2116	3116	1 18	17 700,00	50 000,00	-32 300,00	17 700,00	50 000,00	-32 300,00
6/831000+871000	Kapitaltransfers aus Gemeinde-Bedarfszuweisungsmittel	2121	3121	1 33						
SU 21 / 31	Summe Erträge / Einzahlungen operative Gebarung				47 200,00	77 700,00	-30 500,00	47 200,00	77 700,00	-30 500,00
1/831000-400000	Geringwertige Wirtschaftsgüter (GWG)	2221	3221	23	1 500,00	1 500,00		1 500,00	1 500,00	
1/831000-430000	Lebensmittel	2221	3221	23	7 000,00	6 000,00	1 000,00	7 000,00	6 000,00	1 000,00
1/831000-454000	Reinigungsmittel	2221	3221	23	300,00	300,00		300,00	300,00	
1/831000-455000	Chemische Mittel	2221	3221	23	7 600,00	6 000,00	1 600,00	7 600,00	6 000,00	1 600,00
1/831000-511000	Geldbezüge der Vertragsbediensteten in handwerklicher Verwendung	2211	3211	20	41 200,00	41 200,00		41 200,00	41 200,00	
1/831000-580000	Dienstgeberbeiträge zum Ausgleichsfonds für Familienbeihilfen	2212	3212	20	1 600,00	1 600,00		1 600,00	1 600,00	
1/831000-582000	Sonstige Dienstgeberbeiträge zur sozialen Sicherheit	2212	3212	20	8 900,00	8 900,00		8 900,00	8 900,00	
1/831000-600000	Energiebezug Strom	2222	3222	24	20 700,00	13 300,00	7 400,00	20 700,00	13 300,00	7 400,00
1/831000-614000	Instandhaltung der Gebäude	2224	3224	24	2 000,00	2 000,00		2 000,00	2 000,00	
1/831000-618000	Instandhaltung der Einrichtung	2224	3224	24	1 500,00	1 500,00		1 500,00	1 500,00	
1/831000-619000	Instandhaltung der Badeanlagen	2224	3224	24	4 000,00	3 500,00	500,00	4 000,00	3 500,00	500,00
1/831000-631000	Telefonkosten	2222	3222	24	500,00	500,00		500,00	500,00	
1/831000-670000	Versicherungen	2222	3222	24	800,00	800,00		800,00	800,00	
1/831000-680000	Planmäßige Abschreibung	2226			21 000,00	20 600,00	400,00			
1/831000-710000	Steuern und Abgaben	2225	3225	24	500,00	500,00		500,00	500,00	

1. Nachtragsvoranschlag 2023

Stadtgemeinde Allentsteig

NVA Ergebnis- und Finanzierungsvoranschlag Detailnachweis

		MVAG		VC QU	Ergebnisvoranschlag		Finanzierungsvoranschlag			
		EH	FH		VA 2023 inkl. NVA	VA 2023	1. NVA	VA 2023 inkl. NVA	VA 2023	1. NVA
1/831000-710100	Wassergebühr Bereitstellungsgbühr	2225	3225	24	7 800,00	7 000,00	800,00	7 800,00	7 000,00	800,00
1/831000-710200	Kanalgebühren Müllbehandlungsgebühr	2225	3225	24	600,00	600,00		600,00	600,00	
1/831000-710300	Grundsteuer	2225	3225	24	300,00	300,00		300,00	300,00	
1/831000-711300	Müllgebühren	2225	3225	24	300,00	300,00		300,00	300,00	
1/831000-728000	Badewasserunters.	2225	3225	24	1 100,00	1 100,00		1 100,00	1 100,00	
1/831000-728100	Kostensersatz Bootsverleih	2225	3225	24	400,00	400,00		400,00	400,00	
1/831000-728200	Entgelte für sonstige Leistungen	2225	3225	24						
1/831000-729000	Sonstige Ausgaben	2225	3225	24	100,00	100,00		100,00	100,00	
1/831000-729910	Zuführung von operativer an investive Gebarung	2225	3225	24	17 700,00	50 000,00	-32 300,00	17 700,00	50 000,00	-32 300,00
1/831000-757000	Subvention Badeaufsicht	2234	3234	27	4 300,00	2 800,00	1 500,00	4 300,00	2 800,00	1 500,00
1/831000-777000	Subvention Badeaufsicht	2234		44						
SU 22 / 32	Summe Aufwendungen / Auszahlungen operative Gebarung				151 700,00	170 800,00	-19 100,00	130 700,00	150 200,00	-19 500,00
SA 0 / SA 1	(0) Nettoergebnis (21 - 22) / (1) Geldfluss operative Gebarung (31 - 32)				-104 500,00	-93 100,00	-11 400,00	-83 500,00	-72 500,00	-11 000,00
SU 23	Summe Haushaltsrücklagen				0,00	0,00	0,00	0,00	0,00	0,00
SA00	Nettoergebnis nach Zuw./Entn. Haushaltsrücklagen (Saldo 0 +/- SU23)				-104 500,00	-93 100,00	-11 400,00			
Investive Gebarung										
SU 33	Summe Einzahlungen investive Gebarung							0,00	0,00	0,00
5/831000-010000	Gebäude und Bauten - Seerestaurant und Badebereich		3413	1 40				50 500,00	50 000,00	500,00
1/831000-010000	Gebäude und Bauten - Seerestaurant und Badebereich		3413	2 40						
1/831000-042000	Amts-, Betriebs- und Geschäftsausstattung		3415	2 41				1 000,00	1 000,00	
1/831000-777000	Subvention Badeaufsicht		3434	44						
SU 34	Summe Auszahlungen investive Gebarung							51 500,00	51 000,00	500,00
SA2	Saldo (2) Geldfluss aus der Investiven Gebarung (33 - 34)							-51 500,00	-51 000,00	-500,00
SA3	Saldo (3) Nettofinanzierungssaldo (Saldo 1 + Saldo 2)							-135 000,00	-123 500,00	-11 500,00
Finanzierungstätigkeit										
SU 35	Summe Einzahlungen aus der Finanzierungstätigkeit							0,00	0,00	0,00
SU 36	Summe Auszahlungen aus der Finanzierungstätigkeit							0,00	0,00	0,00
SA4	Saldo (4) Geldfluss aus der Finanzierungstätigkeit (35 - 36)							0,00	0,00	0,00
SA5	Saldo (5) Geldfluss aus der voranschlagswirksamen Gebarung (Saldo 3 + Saldo 4)							-135 000,00	-123 500,00	-11 500,00
831100	Stadtseesanierung Strukturverbesserung									
Operative Gebarung										
2/831100+829910	Rückführung von investiver in operative Gebarung	2116	3116	18						
SU 21 / 31	Summe Erträge / Einzahlungen operative Gebarung				0,00	0,00	0,00	0,00	0,00	0,00

1. Nachtragsvoranschlag 2023

Stadtgemeinde Allentsteig

NVA Ergebnis- und Finanzierungsvoranschlag Detailnachweis

		MVAG		VC QU	Ergebnisvoranschlag			Finanzierungsvoranschlag		
		EH	FH		VA 2023 inkl. NVA	VA 2023	1. NVA	VA 2023 inkl. NVA	VA 2023	1. NVA
5/831100-729910	Rückführung von investiver in operative Gebarung	2225	3225	1 24						
SU 22 / 32	Summe Aufwendungen / Auszahlungen operative Gebarung				0,00	0,00	0,00	0,00	0,00	0,00
SA 0 / SA 1	(0) Nettoergebnis (21 - 22) / (1) Geldfluss operative Gebarung (31 – 32)				0,00	0,00	0,00	0,00	0,00	0,00
SU 23	Summe Haushaltsrücklagen				0,00	0,00	0,00	0,00	0,00	0,00
SA00	Nettoergebnis nach Zuw./Entn. Haushaltsrücklagen (Saldo 0 +/- SU23)				0,00	0,00	0,00			
Investive Gebarung										
6/831100+300000	Kapitaltransfers von Bund, Bundesfonds und Bundeskammern		3331	1 33				36 000,00	36 000,00	
6/831100+301000	Kapitaltransfers von Ländern, Landesfonds und Landeskammern		3331	1 33				36 000,00	36 000,00	
SU 33	Summe Einzahlungen investive Gebarung							72 000,00	72 000,00	0,00
5/831100-006000	Sonstige Grundstückseinrichtungen		3412	1 40				122 000,00	122 000,00	
SU 34	Summe Auszahlungen investive Gebarung							122 000,00	122 000,00	0,00
SA2	Saldo (2) Geldfluss aus der Investiven Gebarung (33 – 34)							-50 000,00	-50 000,00	0,00
SA3	Saldo (3) Nettofinanzierungssaldo (Saldo 1 + Saldo 2)							-50 000,00	-50 000,00	0,00
Finanzierungstätigkeit										
SU 35	Summe Einzahlungen aus der Finanzierungstätigkeit							0,00	0,00	0,00
SU 36	Summe Auszahlungen aus der Finanzierungstätigkeit							0,00	0,00	0,00
SA4	Saldo (4) Geldfluss aus der Finanzierungstätigkeit (35 – 36)							0,00	0,00	0,00
SA5	Saldo (5) Geldfluss aus der voranschlagswirksamen Gebarung (Saldo 3 + Saldo 4)							-50 000,00	-50 000,00	0,00
84	Liegenschaften, Wohn- und Geschäftsgebäude									
840	Grundbesitz									
840000	Grundbesitz									
Operative Gebarung										
2/840000+811000	Einnahmen aus Verpachtungen	2115	3115	14	2 800,00	2 600,00	200,00	2 800,00	2 600,00	200,00
2/840000+811100	Sondernutzungsentgelt	2115	3115	14	100,00	100,00		100,00	100,00	
2/840000+891000	Sonstige Wertaufholungen / Bestandsvermehrungen am kurzfristigen und langfristigen Vermögen	2117								
SU 21 / 31	Summe Erträge / Einzahlungen operative Gebarung				2 900,00	2 700,00	200,00	2 900,00	2 700,00	200,00
1/840000-680000	Planmäßige Abschreibung	2226			500,00		500,00			
1/840000-683000	Verluste aus dem Abgang von Sachanlagen und immateriellen Vermögenswerten	2226								
1/840000-710000	Steuern und Abgaben	2225	3225	24	3 500,00	3 500,00		3 500,00	3 500,00	
1/840000-728000	Entgelte für sonstige Leistungen	2225	3225	24	2 500,00	2 500,00		2 500,00	2 500,00	
SU 22 / 32	Summe Aufwendungen / Auszahlungen operative Gebarung				6 500,00	6 000,00	500,00	6 000,00	6 000,00	0,00

1. Nachtragsvoranschlag 2023

NVA Ergebnis- und Finanzierungsvoranschlag Detailnachweis

Stadtgemeinde Allentsteig

		MVAG		VC QU	Ergebnisvoranschlag		Finanzierungsvoranschlag			
		EH	FH		VA 2023 inkl. NVA	VA 2023	1. NVA	VA 2023 inkl. NVA	VA 2023	1. NVA
SA 0 / SA 1	(0) Nettoergebnis (21 - 22) / (1) Geldfluss operative Gebarung (31 - 32)				-3 600,00	-3 300,00	-300,00	-3 100,00	-3 300,00	200,00
6/840000+895001	Entnahmen von allgemeinen Haushaltsrücklagen	2301		1	515 000,00	515 000,00				
1/840000-795001	Zuweisung an allgemeine Haushaltsrücklagen	2401								
SU 23	Summe Haushaltsrücklagen				515 000,00	515 000,00	0,00	0,00	0,00	0,00
SA00	Nettoergebnis nach Zuw./Entn. Haushaltsrücklagen (Saldo 0 +/- SU23)				511 400,00	511 700,00	-300,00			
Investive Gebarung										
2/840000+001000	Verkauf von Grundstücken		3312	2 30				162 800,00	160 000,00	2 800,00
SU 33	Summe Einzahlungen investive Gebarung							162 800,00	160 000,00	2 800,00
5/840000-001000	Unbebaute Grundstücke		3412	1 40				515 000,00	515 000,00	
1/840000-001000	Ankauf von Grundstücken - Grundeinlösen		3412	2 40				11 900,00	1 500,00	10 400,00
SU 34	Summe Auszahlungen investive Gebarung							526 900,00	516 500,00	10 400,00
SA2	Saldo (2) Geldfluss aus der Investiven Gebarung (33 - 34)							-364 100,00	-356 500,00	-7 600,00
SA3	Saldo (3) Nettofinanzierungssaldo (Saldo 1 + Saldo 2)							-367 200,00	-359 800,00	-7 400,00
Finanzierungstätigkeit										
SU 35	Summe Einzahlungen aus der Finanzierungstätigkeit							0,00	0,00	0,00
SU 36	Summe Auszahlungen aus der Finanzierungstätigkeit							0,00	0,00	0,00
SA4	Saldo (4) Geldfluss aus der Finanzierungstätigkeit (35 - 36)							0,00	0,00	0,00
SA5	Saldo (5) Geldfluss aus der voranschlagswirksamen Gebarung (Saldo 3 + Saldo 4)							-367 200,00	-359 800,00	-7 400,00
842	Waldbesitz (soweit nicht bei 866)									
842000	Waldbesitz Gemeindewald									
Operative Gebarung										
2/842000+810000	Erlös aus Holzverkauf	2114	3114	13	1 500,00	1 500,00		1 500,00	1 500,00	
SU 21 / 31	Summe Erträge / Einzahlungen operative Gebarung				1 500,00	1 500,00	0,00	1 500,00	1 500,00	0,00
1/842000-455000	Chemische und artverwandte Mittel	2221	3221	23	100,00	100,00		100,00	100,00	
1/842000-720000	Kostenbeiträge (Kostenersätze) für Leistungen des Bauhofs	2225	3225	24	7 500,00	7 500,00		7 500,00	7 500,00	
1/842000-728200	Entgelte für Waldarbeiten	2225	3225	24	1 000,00	1 000,00		1 000,00	1 000,00	
SU 22 / 32	Summe Aufwendungen / Auszahlungen operative Gebarung				8 600,00	8 600,00	0,00	8 600,00	8 600,00	0,00
SA 0 / SA 1	(0) Nettoergebnis (21 - 22) / (1) Geldfluss operative Gebarung (31 - 32)				-7 100,00	-7 100,00	0,00	-7 100,00	-7 100,00	0,00
SU 23	Summe Haushaltsrücklagen				0,00	0,00	0,00	0,00	0,00	0,00
SA00	Nettoergebnis nach Zuw./Entn. Haushaltsrücklagen (Saldo 0 +/- SU23)				-7 100,00	-7 100,00	0,00			
Investive Gebarung										
SU 33	Summe Einzahlungen investive Gebarung							0,00	0,00	0,00
1/842000-006000	Sonstige Grundstückseinrichtungen		3412	2 40				100,00	100,00	

1. Nachtragsvoranschlag 2023

Stadtgemeinde Allentsteig

NVA Ergebnis- und Finanzierungsvoranschlag Detailnachweis

		MVAG		VC QU	Ergebnisvoranschlag			Finanzierungsvoranschlag				
		EH	FH		VA 2023 inkl. NVA	VA 2023	1. NVA	VA 2023 inkl. NVA	VA 2023	1. NVA		
1/842000-050000	Bäume - Aufforstung			3412	2	40				100,00	100,00	
SU 34	Summe Auszahlungen investive Gebarung									200,00	200,00	0,00
SA2	Saldo (2) Geldfluss aus der Investiven Gebarung (33 – 34)									-200,00	-200,00	0,00
SA3	Saldo (3) Nettofinanzierungssaldo (Saldo 1 + Saldo 2)									-7 300,00	-7 300,00	0,00
Finanzierungstätigkeit												
SU 35	Summe Einzahlungen aus der Finanzierungstätigkeit									0,00	0,00	0,00
SU 36	Summe Auszahlungen aus der Finanzierungstätigkeit									0,00	0,00	0,00
SA4	Saldo (4) Geldfluss aus der Finanzierungstätigkeit (35 – 36)									0,00	0,00	0,00
SA5	Saldo (5) Geldfluss aus der voranschlagswirksamen Gebarung (Saldo 3 + Saldo 4)									-7 300,00	-7 300,00	0,00
849	Sonstige Liegenschaften											
849000	Sonstige Liegenschaften - Hauptstraße 2-4											
Operative Gebarung												
6/849000+829000	Sonstige Erträge - Versicherungsleistung	2116	3116	1	18							
SU 21 / 31	Summe Erträge / Einzahlungen operative Gebarung					0,00	0,00	0,00	0,00	0,00	0,00	0,00
1/849000-728000	Entgelte für sonstige Leistungen	2225	3225	24		5 100,00		5 100,00	5 100,00			5 100,00
SU 22 / 32	Summe Aufwendungen / Auszahlungen operative Gebarung					5 100,00	0,00	5 100,00	5 100,00	0,00	0,00	5 100,00
SA 0 / SA 1	(0) Nettoergebnis (21 - 22) / (1) Geldfluss operative Gebarung (31 – 32)					-5 100,00	0,00	-5 100,00	-5 100,00	0,00	0,00	-5 100,00
6/849000+895001	Entnahmen von allgemeinen Haushaltsrücklagen	2301		1								
SU 23	Summe Haushaltsrücklagen					0,00	0,00	0,00	0,00	0,00	0,00	0,00
SA00	Nettoergebnis nach Zuw./Entn. Haushaltsrücklagen (Saldo 0 +/- SU23)					-5 100,00	0,00	-5 100,00				
Investive Gebarung												
SU 33	Summe Einzahlungen investive Gebarung									0,00	0,00	0,00
5/849000-010000	Gebäude und Bauten - Abbruchkosten			3413	1	40						
SU 34	Summe Auszahlungen investive Gebarung									0,00	0,00	0,00
SA2	Saldo (2) Geldfluss aus der Investiven Gebarung (33 – 34)									0,00	0,00	0,00
SA3	Saldo (3) Nettofinanzierungssaldo (Saldo 1 + Saldo 2)									-5 100,00	0,00	-5 100,00
Finanzierungstätigkeit												
SU 35	Summe Einzahlungen aus der Finanzierungstätigkeit									0,00	0,00	0,00
SU 36	Summe Auszahlungen aus der Finanzierungstätigkeit									0,00	0,00	0,00
SA4	Saldo (4) Geldfluss aus der Finanzierungstätigkeit (35 – 36)									0,00	0,00	0,00
SA5	Saldo (5) Geldfluss aus der voranschlagswirksamen Gebarung (Saldo 3 + Saldo 4)									-5 100,00	0,00	-5 100,00
849001	Liegenschaft Hauptstraße 2-4											
Operative Gebarung												
SU 21 / 31	Summe Erträge / Einzahlungen operative Gebarung					0,00	0,00	0,00	0,00	0,00	0,00	0,00
1/849001-670000	Versicherungen	2222	3222	24								

1. Nachtragsvoranschlag 2023

Stadtgemeinde Allentsteig

NVA Ergebnis- und Finanzierungsvoranschlag Detailnachweis

		MVAG		VC QU	Ergebnisvoranschlag		Finanzierungsvoranschlag			
		EH	FH		VA 2023 inkl. NVA	VA 2023	1. NVA	VA 2023 inkl. NVA	VA 2023	1. NVA
1/849001-711000	Grundsteuer	2225	3225	24	200,00	100,00	100,00	200,00	100,00	100,00
1/849001-711100	Wasserbezugs- und Bereitstellungsgebühr	2225	3225	24						
1/849001-711200	Kanalbenützungsgebühr	2225	3225	24						
SU 22 / 32	Summe Aufwendungen / Auszahlungen operative Gebarung				200,00	100,00	100,00	200,00	100,00	100,00
SA 0 / SA 1	(0) Nettoergebnis (21 - 22) / (1) Geldfluss operative Gebarung (31 - 32)				-200,00	-100,00	-100,00	-200,00	-100,00	-100,00
SU 23	Summe Haushaltsrücklagen				0,00	0,00	0,00	0,00	0,00	0,00
SA00	Nettoergebnis nach Zuw./Entn. Haushaltsrücklagen (Saldo 0 +/- SU23)				-200,00	-100,00	-100,00			
Investive Gebarung										
SU 33	Summe Einzahlungen investive Gebarung							0,00	0,00	0,00
SU 34	Summe Auszahlungen investive Gebarung							0,00	0,00	0,00
SA2	Saldo (2) Geldfluss aus der Investiven Gebarung (33 - 34)							0,00	0,00	0,00
SA3	Saldo (3) Nettofinanzierungssaldo (Saldo 1 + Saldo 2)							-200,00	-100,00	-100,00
Finanzierungstätigkeit										
SU 35	Summe Einzahlungen aus der Finanzierungstätigkeit							0,00	0,00	0,00
SU 36	Summe Auszahlungen aus der Finanzierungstätigkeit							0,00	0,00	0,00
SA4	Saldo (4) Geldfluss aus der Finanzierungstätigkeit (35 - 36)							0,00	0,00	0,00
SA5	Saldo (5) Geldfluss aus der voranschlagswirksamen Gebarung (Saldo 3 + Saldo 4)							-200,00	-100,00	-100,00
85 Betriebe mit marktbestimmter Tätigkeit										
850 Betriebe der Wasserversorgung										
850000 Betriebe der Wasserversorgung										
Operative Gebarung										
2/850000+813000	Erträge aus der Auflösung von Investitionszuschüssen (Kapitaltransfers)	2127			13 900,00	13 900,00				
2/850000+816000	Kostenbeiträge Kostenersätze	2114	3114	13	300,00	300,00		300,00	300,00	
2/850000+852100	Wasserbereitstellungs- gebühren	2113	3113	12	80 000,00	80 000,00		80 000,00	80 000,00	
2/850000+852200	Wasserbezugs- gebühren	2113	3113	12	110 000,00	110 000,00		110 000,00	110 000,00	
2/850000+860100	Darlehenszuschuss Kommunalkredit	2121	3121	15						
SU 21 / 31	Summe Erträge / Einzahlungen operative Gebarung				204 200,00	204 200,00	0,00	190 300,00	190 300,00	0,00
1/850000-400000	Geringwertige Wirtschaftsgüter (GWG)	2221	3221	23	4 500,00	4 500,00		4 500,00	4 500,00	
1/850000-413000	Wasserankauf für WVA Allentsteig	2221	3221	23	59 000,00	53 000,00	6 000,00	59 000,00	53 000,00	6 000,00
1/850000-510000	Geldbezüge der Vertragsbediensteten der Verwaltung	2211	3211	20	27 000,00	27 000,00		27 000,00	27 000,00	
1/850000-511000	Geldbezüge der Vertragsbediensteten in handwerklicher Verwendung	2211	3211	20	13 600,00	13 600,00		13 600,00	13 600,00	
1/850000-580000	Dienstgeberbeiträge zum Ausgleichsfonds für Familienbeihilfen	2212	3212	20	1 600,00	1 600,00		1 600,00	1 600,00	

1. Nachtragsvoranschlag 2023

Stadtgemeinde Allentsteig

NVA Ergebnis- und Finanzierungsvoranschlag Detailnachweis

		MVAG		VC QU	Ergebnisvoranschlag		Finanzierungsvoranschlag			
		EH	FH		VA 2023 inkl. NVA	VA 2023	1. NVA	VA 2023 inkl. NVA	VA 2023	1. NVA
1/850000-582000	Sonstige Dienstgeberbeiträge zur sozialen Sicherheit	2212	3212	20	8 300,00	8 300,00		8 300,00	8 300,00	
1/850000-600000	Energiebezug Strom	2222	3222	24	1 300,00	1 300,00		1 300,00	1 300,00	
1/850000-612000	Instandhaltung Anlagen Wasserleitung	2224	3224	24	5 000,00	5 000,00		5 000,00	5 000,00	
1/850000-618000	Instandh. der Wasserleitungseinrichtungen	2224	3224	24	1 500,00	1 500,00		1 500,00	1 500,00	
1/850000-618100	Instandhaltung PC-Bürokosten	2224	3224	24	3 500,00	3 000,00	500,00	3 500,00	3 000,00	500,00
1/850000-619000	Instandhaltung von Sonderanlagen	2224	3224	24	500,00	500,00		500,00	500,00	
1/850000-631000	Telekommunikationsdienste	2222	3222	24	100,00	100,00		100,00	100,00	
1/850000-650000	Zinsen für Finanzschulden - Inland	2241	3241	25	29 000,00	29 900,00	-900,00	29 000,00	29 900,00	-900,00
5/850000-650000	Kreditzinsen (NÖ WWF)	2241	3241	1 25						
1/850000-650001	Zinsen für Finanzschulden (NÖ WWF)	2241	3241	25	1 000,00	1 000,00		1 000,00	1 000,00	
1/850000-670000	Versicherungen	2222	3222	24	300,00	300,00		300,00	300,00	
1/850000-680000	Planmäßige Abschreibung	2226			61 300,00	61 300,00				
1/850000-710000	Öffentliche Abgaben (Ausgaben) - Wasseruntersuchungen	2225	3225	24	1 000,00	1 000,00		1 000,00	1 000,00	
1/850000-710100	Gebrauchsabgabe	2225	3225	24	4 600,00	4 400,00	200,00	4 600,00	4 400,00	200,00
1/850000-728000	Entgelte für sonstige Leistungen	2225	3225	24	700,00	700,00		700,00	700,00	
SU 22 / 32	Summe Aufwendungen / Auszahlungen operative Gebarung				223 800,00	218 000,00	5 800,00	162 500,00	156 700,00	5 800,00
SA 0 / SA 1	(0) Nettoergebnis (21 - 22) / (1) Geldfluss operative Gebarung (31 - 32)				-19 600,00	-13 800,00	-5 800,00	27 800,00	33 600,00	-5 800,00
1/850000-795001	Zuweisung an allgemeine Haushaltsrücklagen	2401								
SU 23	Summe Haushaltsrücklagen				0,00	0,00	0,00	0,00	0,00	0,00
SA00	Nettoergebnis nach Zuw./Entn. Haushaltsrücklagen (Saldo 0 +/- SU23)				-19 600,00	-13 800,00	-5 800,00			
Investive Gebarung										
6/850000+300000	Beihilfe Bund		3331	1 33						
2/850000+301000	Kapitaltransfers von Ländern, Landesfonds und Landeskammern		3331	33				20 900,00	20 900,00	
6/850000+301000	Kapitaltransfers von Ländern, Landesfonds und Landeskammern		3331	1 33						
2/850000+307000	Kapitaltransfers von privaten Haushalten und privaten Organisationen ohne Erwerbszweck und andere		3334	34				9 400,00	15 000,00	-5 600,00
6/850000+307000	Wasseranschlussabgaben		3334	1 34				5 600,00		5 600,00
SU 33	Summe Einzahlungen investive Gebarung							35 900,00	35 900,00	0,00
5/850000-004000	Baukosten der Erweiterung der Wasserversorgung		3412	1 40				5 600,00		5 600,00
1/850000-004000	Wasser- und Abwasserbauten und -anlagen		3412	2 40				7 500,00	5 000,00	2 500,00
SU 34	Summe Auszahlungen investive Gebarung							13 100,00	5 000,00	8 100,00
SA2	Saldo (2) Geldfluss aus der Investiven Gebarung (33 - 34)							22 800,00	30 900,00	-8 100,00

1. Nachtragsvoranschlag 2023

Stadtgemeinde Allentsteig

NVA Ergebnis- und Finanzierungsvoranschlag Detailnachweis

	MVAG EH FH	VC QU	Ergebnisvoranschlag		Finanzierungsvoranschlag			
			VA 2023 inkl. NVA	VA 2023	1. NVA	VA 2023 inkl. NVA	VA 2023	1. NVA
SA3	Saldo (3) Nettofinanzierungssaldo (Saldo 1 + Saldo 2)					50 600,00	64 500,00	-13 900,00
Finanzierungstätigkeit								
2/850000+341000						1 000,00	1 000,00	
6/850000+341000								
SU 35	Summe Einzahlungen aus der Finanzierungstätigkeit					1 000,00	1 000,00	0,00
1/850000-346000						87 900,00	87 400,00	500,00
SU 36	Summe Auszahlungen aus der Finanzierungstätigkeit					87 900,00	87 400,00	500,00
SA4	Saldo (4) Geldfluss aus der Finanzierungstätigkeit (35 – 36)					-86 900,00	-86 400,00	-500,00
SA5	Saldo (5) Geldfluss aus der voranschlagswirksamen Gebarung (Saldo 3 + Saldo 4)					-36 300,00	-21 900,00	-14 400,00
850100	WVA Am Schlossblick							
Operative Gebarung								
SU 21 / 31	Summe Erträge / Einzahlungen operative Gebarung		0,00	0,00	0,00	0,00	0,00	0,00
SU 22 / 32	Summe Aufwendungen / Auszahlungen operative Gebarung		0,00	0,00	0,00	0,00	0,00	0,00
SA 0 / SA 1	(0) Nettoergebnis (21 - 22) / (1) Geldfluss operative Gebarung (31 – 32)		0,00	0,00	0,00	0,00	0,00	0,00
SU 23	Summe Haushaltsrücklagen		0,00	0,00	0,00	0,00	0,00	0,00
SA00	Nettoergebnis nach Zuw./Entn. Haushaltsrücklagen (Saldo 0 +/- SU23)		0,00	0,00	0,00	0,00	0,00	0,00
Investive Gebarung								
6/850100+301000						56 000,00		56 000,00
6/850100+307000						8 500,00	7 000,00	1 500,00
SU 33	Summe Einzahlungen investive Gebarung					64 500,00	7 000,00	57 500,00
5/850100-004000						35 000,00	35 000,00	
SU 34	Summe Auszahlungen investive Gebarung					35 000,00	35 000,00	0,00
SA2	Saldo (2) Geldfluss aus der Investiven Gebarung (33 – 34)					29 500,00	-28 000,00	57 500,00
SA3	Saldo (3) Nettofinanzierungssaldo (Saldo 1 + Saldo 2)					29 500,00	-28 000,00	57 500,00
Finanzierungstätigkeit								
6/850100+346000								
SU 35	Summe Einzahlungen aus der Finanzierungstätigkeit					0,00	0,00	0,00
SU 36	Summe Auszahlungen aus der Finanzierungstätigkeit					0,00	0,00	0,00
SA4	Saldo (4) Geldfluss aus der Finanzierungstätigkeit (35 – 36)					0,00	0,00	0,00
SA5	Saldo (5) Geldfluss aus der voranschlagswirksamen Gebarung (Saldo 3 + Saldo 4)					29 500,00	-28 000,00	57 500,00

1. Nachtragsvoranschlag 2023

NVA Ergebnis- und Finanzierungsvoranschlag Detailnachweis

Stadtgemeinde Allentsteig

		MVAG		VC QU	Ergebnisvoranschlag		Finanzierungsvoranschlag			
		EH	FH		VA 2023 inkl. NVA	VA 2023	1. NVA	VA 2023 inkl. NVA	VA 2023	1. NVA
851	Betriebe der Abwasserbeseitigung									
851000	Betriebe der Abwasserbeseitigung									
Operative Gebarung										
2/851000+813000	Erträge aus der Auflösung von Investitionszuschüssen (Kapitaltransfers)		2127		52 200,00	52 200,00				
2/851000+829000	sonstige Einnahmen Kostenersätze	2116	3116	18	500,00	500,00		500,00	500,00	
2/851000+852300	Kanalbenützungsg Gebühr Fäkalkanal	2113	3113	12	460 000,00	460 000,00		460 000,00	460 000,00	
2/851000+860100	Darlehenszuschuss Kommunalkredit	2121	3121	15						
SU 21 / 31	Summe Erträge / Einzahlungen operative Gebarung				512 700,00	512 700,00	0,00	460 500,00	460 500,00	0,00
1/851000-455000	Chemikalien Phosphatfällung	2221	3221	23	11 500,00	11 500,00		11 500,00	11 500,00	
1/851000-456000	Büromittel	2221	3221	23	100,00	100,00		100,00	100,00	
1/851000-510000	Geldbezüge der Vertragsbediensteten der Verwaltung	2211	3211	20	33 800,00	33 800,00		33 800,00	33 800,00	
1/851000-511000	Geldbezüge der Vertragsbediensteten in handwerklicher Verwendung	2211	3211	20	40 600,00	40 600,00		40 600,00	40 600,00	
1/851000-580000	Dienstgeberbeiträge zum Ausgleichsfonds für Familienbeihilfen	2212	3212	20	2 900,00	2 900,00		2 900,00	2 900,00	
1/851000-582000	Sonstige Dienstgeberbeiträge zur sozialen Sicherheit	2212	3212	20	15 500,00	15 500,00		15 500,00	15 500,00	
1/851000-591000	Dotierung von Rückstellungen für Abfertigungen	2214			900,00	900,00				
1/851000-592000	Dotierung von Rückstellungen für Jubiläumszuwendungen	2214			200,00	200,00				
1/851000-600000	Energiebezug Strom	2222	3222	24	28 500,00	28 500,00		28 500,00	28 500,00	
1/851000-612000	Instandhaltung Anlagen Kanäle	2224	3224	24	10 000,00	6 500,00	3 500,00	10 000,00	6 500,00	3 500,00
1/851000-614000	Instandhaltung Gebäude Kläranlage	2224	3224	24	1 000,00	1 000,00		1 000,00	1 000,00	
1/851000-616000	Instandhaltung von Maschinen und maschinelle Anlagen	2224	3224	24	20 000,00	20 000,00		20 000,00	20 000,00	
1/851000-618000	Instandhaltung der Einrichtung	2224	3224	24	7 000,00	6 000,00	1 000,00	7 000,00	6 000,00	1 000,00
1/851000-618100	Instandhaltung PC-Bürokosten	2224	3224	24	3 500,00	3 000,00	500,00	3 500,00	3 000,00	500,00
1/851000-631000	Telefonkosten	2222	3222	24	1 400,00	1 400,00		1 400,00	1 400,00	
5/851000-650000	Kreditzinsen (NÖ WWF)	2241	3241	1 25						
1/851000-650000	Kreditzinsen	2241	3241	25	97 100,00	100 400,00	-3 300,00	97 100,00	100 400,00	-3 300,00
1/851000-650001	Zinsen für Finanzschulden (NÖ WWF)	2241	3241	25	4 700,00	4 700,00		4 700,00	4 700,00	
1/851000-670000	Versicherungen	2222	3222	24	1 600,00	1 600,00		1 600,00	1 600,00	
1/851000-680000	Planmäßige Abschreibung	2226			226 000,00	222 700,00	3 300,00			
1/851000-710000	Steuern und Abgaben	2225	3225	24	400,00	300,00	100,00	400,00	300,00	100,00
1/851000-710100	Gebrauchsabgabe	2225	3225	24	5 300,00	5 200,00	100,00	5 300,00	5 200,00	100,00
1/851000-711300	Müllgebühren	2225	3225	24	500,00	500,00		500,00	500,00	
1/851000-728000	Leistungsentgelte an Firmen (Fremduntersuchung und Klärschlamm)	2225	3225	24	22 800,00	21 000,00	1 800,00	26 500,00	21 000,00	5 500,00

1. Nachtragsvoranschlag 2023

Stadtgemeinde Allentsteig

NVA Ergebnis- und Finanzierungsvoranschlag Detailnachweis

		MVAG		VC QU	Ergebnisvoranschlag			Finanzierungsvoranschlag		
		EH	FH		VA 2023 inkl. NVA	VA 2023	1. NVA	VA 2023 inkl. NVA	VA 2023	1. NVA
1/851000-728100	Kosten Indirekteinleiterbeurteilung und -bewertung	2225	3225	24	7 000,00	4 400,00	2 600,00	7 000,00	4 400,00	2 600,00
1/851000-729000	Sonstige Ausgaben	2225	3225	24	700,00	700,00		700,00	700,00	
SU 22 / 32	Summe Aufwendungen / Auszahlungen operative Gebarung				543 000,00	533 400,00	9 600,00	319 600,00	309 600,00	10 000,00
SA 0 / SA 1	(0) Nettoergebnis (21 - 22) / (1) Geldfluss operative Gebarung (31 - 32)				-30 300,00	-20 700,00	-9 600,00	140 900,00	150 900,00	-10 000,00
1/851000-795001	Zuweisung an allgemeine Haushaltsrücklagen		2401							
SU 23	Summe Haushaltsrücklagen				0,00	0,00	0,00	0,00	0,00	0,00
SA00	Nettoergebnis nach Zuw./Entn. Haushaltsrücklagen (Saldo 0 +/- SU23)				-30 300,00	-20 700,00	-9 600,00			
Investive Gebarung										
6/851000+300000	Republik Österreich Bundesbeitrag		3331	1 33				2 400,00	2 400,00	
2/851000+301000	Kapitaltransfers von Ländern, Landesfonds und Landeskammern		3331	33				47 000,00	47 000,00	
6/851000+307000	Kanaleinmündungsabgaben		3334	1 34				23 000,00	20 000,00	3 000,00
2/851000+307001	Kanaleinmündungsabgaben VH 3		3334	34				35 000,00	35 000,00	
SU 33	Summe Einzahlungen investive Gebarung							107 400,00	104 400,00	3 000,00
5/851000-004000	Wasser- und Kanalisationsbauten		3412	1 40				10 000,00	10 000,00	
1/851000-004000	Wasser- und Abwasserbauten und -anlagen		3412	2 40				6 000,00	6 000,00	
5/851000-050000	Anlagenbau		3412	1 40						
SU 34	Summe Auszahlungen investive Gebarung							16 000,00	16 000,00	0,00
SA2	Saldo (2) Geldfluss aus der Investiven Gebarung (33 - 34)							91 400,00	88 400,00	3 000,00
SA3	Saldo (3) Nettofinanzierungssaldo (Saldo 1 + Saldo 2)							232 300,00	239 300,00	-7 000,00
Finanzierungstätigkeit										
2/851000+341000	Investitionsdarlehen NÖ WWF		3511	54				4 700,00	4 700,00	
6/851000+341000	Investitionsdarlehen von Landesfonds		3511	1 54						
SU 35	Summe Einzahlungen aus der Finanzierungstätigkeit							4 700,00	4 700,00	0,00
1/851000-344000	Tilgung von Darlehen WWF (Bund)		3611	64				40 900,00	40 900,00	
1/851000-346000	Tilgung von Darlehen Bank Austria		3614	65				171 400,00	147 300,00	24 100,00
SU 36	Summe Auszahlungen aus der Finanzierungstätigkeit							212 300,00	188 200,00	24 100,00
SA4	Saldo (4) Geldfluss aus der Finanzierungstätigkeit (35 - 36)							-207 600,00	-183 500,00	-24 100,00
SA5	Saldo (5) Geldfluss aus der voranschlagswirksamen Gebarung (Saldo 3 + Saldo 4)							24 700,00	55 800,00	-31 100,00
851010	Betriebe der Abwasserbeseitigung									
Operative Gebarung										
SU 21 / 31	Summe Erträge / Einzahlungen operative Gebarung				0,00	0,00	0,00	0,00	0,00	0,00
1/851010-680000	Planmäßige Abschreibung		2226		13 300,00	13 300,00				
SU 22 / 32	Summe Aufwendungen / Auszahlungen operative Gebarung				13 300,00	13 300,00	0,00	0,00	0,00	0,00
SA 0 / SA 1	(0) Nettoergebnis (21 - 22) / (1) Geldfluss operative Gebarung (31 - 32)				-13 300,00	-13 300,00	0,00	0,00	0,00	0,00

1. Nachtragsvoranschlag 2023

Stadtgemeinde Allentsteig

NVA Ergebnis- und Finanzierungsvoranschlag Detailnachweis

		MVAG		VC QU	Ergebnisvoranschlag			Finanzierungsvoranschlag		
		EH	FH		VA 2023 inkl. NVA	VA 2023	1. NVA	VA 2023 inkl. NVA	VA 2023	1. NVA
SU 23	Summe Haushaltsrücklagen				0,00	0,00	0,00	0,00	0,00	0,00
SA00	Nettoergebnis nach Zuw./Entn. Haushaltsrücklagen (Saldo 0 +/- SU23)				-13 300,00	-13 300,00	0,00			
Investive Gebarung										
SU 33	Summe Einzahlungen investive Gebarung							0,00	0,00	0,00
SU 34	Summe Auszahlungen investive Gebarung							0,00	0,00	0,00
SA2	Saldo (2) Geldfluss aus der Investiven Gebarung (33 – 34)							0,00	0,00	0,00
SA3	Saldo (3) Nettofinanzierungssaldo (Saldo 1 + Saldo 2)							0,00	0,00	0,00
Finanzierungstätigkeit										
SU 35	Summe Einzahlungen aus der Finanzierungstätigkeit							0,00	0,00	0,00
SU 36	Summe Auszahlungen aus der Finanzierungstätigkeit							0,00	0,00	0,00
SA4	Saldo (4) Geldfluss aus der Finanzierungstätigkeit (35 – 36)							0,00	0,00	0,00
SA5	Saldo (5) Geldfluss aus der voranschlagswirksamen Gebarung (Saldo 3 + Saldo 4)							0,00	0,00	0,00
851100	ABA Am Schlossblick									
Operative Gebarung										
SU 21 / 31	Summe Erträge / Einzahlungen operative Gebarung				0,00	0,00	0,00	0,00	0,00	0,00
SU 22 / 32	Summe Aufwendungen / Auszahlungen operative Gebarung				0,00	0,00	0,00	0,00	0,00	0,00
SA 0 / SA 1	(0) Nettoergebnis (21 - 22) / (1) Geldfluss operative Gebarung (31 – 32)				0,00	0,00	0,00	0,00	0,00	0,00
SU 23	Summe Haushaltsrücklagen				0,00	0,00	0,00	0,00	0,00	0,00
SA00	Nettoergebnis nach Zuw./Entn. Haushaltsrücklagen (Saldo 0 +/- SU23)				0,00	0,00	0,00	0,00	0,00	0,00
Investive Gebarung										
6/851100+300000	Kapitaltransfers von Bund, Bundesfonds und Bundeskammern		3331	1 33				1 000,00	1 000,00	
6/851100+301000	Kapitaltransfers von Ländern, Landesfonds und Landeskammern		3331	1 33						
6/851100+307000	Kapitaltransfers von privaten Haushalten und privaten Organisationen ohne Erwerbszweck und andere		3334	1 34				30 000,00	30 000,00	
SU 33	Summe Einzahlungen investive Gebarung							31 000,00	31 000,00	0,00
5/851100-004000	Wasser- und Abwasserbauten und -anlagen		3412	1 40				11 600,00		11 600,00
SU 34	Summe Auszahlungen investive Gebarung							11 600,00	0,00	11 600,00
SA2	Saldo (2) Geldfluss aus der Investiven Gebarung (33 – 34)							19 400,00	31 000,00	-11 600,00
SA3	Saldo (3) Nettofinanzierungssaldo (Saldo 1 + Saldo 2)							19 400,00	31 000,00	-11 600,00
Finanzierungstätigkeit										
6/851100+346000	Investitionsdarlehen von Finanzunternehmen		3514	1 55						
SU 35	Summe Einzahlungen aus der Finanzierungstätigkeit							0,00	0,00	0,00
SU 36	Summe Auszahlungen aus der Finanzierungstätigkeit							0,00	0,00	0,00

1. Nachtragsvoranschlag 2023

Stadtgemeinde Allentsteig

NVA Ergebnis- und Finanzierungsvoranschlag Detailnachweis

		MVAG VC QU			Ergebnisvoranschlag			Finanzierungsvoranschlag		
		EH	FH		VA 2023 inkl. NVA	VA 2023	1. NVA	VA 2023 inkl. NVA	VA 2023	1. NVA
SA4	Saldo (4) Geldfluss aus der Finanzierungstätigkeit (35 – 36)							0,00	0,00	0,00
SA5	Saldo (5) Geldfluss aus der voranschlagswirksamen Gebarung (Saldo 3 + Saldo 4)							19 400,00	31 000,00	-11 600,00
853	Betriebe für die Errichtung und Verwaltung von Wohn- und Geschäftsbau									
853000	Betriebe für die Errichtung und Verw. von Wohn- u. Geschäftsbau									
Operative Gebarung										
2/853000+811000	Erhaltungsbeiträge 10%	2115	3115	14	1 200,00	1 200,00		1 200,00	1 200,00	
2/853000+811100	Mieteinnahmen 10%	2115	3115	14	137 100,00	137 100,00		137 100,00	137 100,00	
2/853000+811101	Mieteinnahmen V. Fertgasse 3	2115	3115	14	16 000,00	16 000,00		16 000,00	16 000,00	
2/853000+811102	EVV V. Fertgasse 3	2115	3115	14	13 500,00	13 500,00		13 500,00	13 500,00	
2/853000+811200	Betriebskostensätze 10%	2115	3115	14	49 000,00	49 000,00		49 000,00	49 000,00	
2/853000+811300	Mieteinnahmen 20%	2115	3115	14	20 000,00	20 000,00		20 000,00	20 000,00	
2/853000+811400	Betriebskostensätze 20%	2115	3115	14	2 900,00	2 900,00		2 900,00	2 900,00	
2/853000+811500	Erhaltungsbeiträge 20%	2115	3115	14	200,00	200,00		200,00	200,00	
2/853000+811600	Heizkostensätze 10%	2115	3115	14	2 000,00	2 000,00		2 000,00	2 000,00	
2/853000+813000	Erträge aus der Auflösung von Investitionszuschüssen (Kapitaltransfers)	2127			200,00	200,00				
2/853000+829000	Sonstige Einnahmen Kostensätze	2116	3116	18	500,00	500,00		500,00	500,00	
SU 21 / 31	Summe Erträge / Einzahlungen operative Gebarung				242 600,00	242 600,00	0,00	242 400,00	242 400,00	0,00
1/853000-400000	Geringwertige Wirtschaftsgüter (GWG)	2221	3221	23	2 000,00	2 000,00		2 000,00	2 000,00	
1/853000-451000	Brennstoffe	2221	3221	23	3 000,00	3 000,00		3 000,00	3 000,00	
1/853000-600000	Energiebezug Strom	2222	3222	24	7 100,00	7 100,00		7 100,00	7 100,00	
1/853000-600100	Wärme	2222	3222	24	2 000,00	2 000,00		2 000,00	2 000,00	
1/853000-614000	Instandhaltung von Gebäuden	2224	3224	24	80 000,00	50 000,00	30 000,00	80 000,00	50 000,00	30 000,00
1/853000-618000	Instandhaltung Einrichtung	2224	3224	24	2 000,00	2 000,00		2 000,00	2 000,00	
1/853000-670000	Versicherungen	2222	3222	24	9 200,00	9 200,00		9 200,00	9 200,00	
1/853000-680000	Planmäßige Abschreibung	2226			30 900,00	30 900,00				
1/853000-711000	Grundsteuer	2225	3225	24	4 000,00	4 000,00		4 000,00	4 000,00	
1/853000-711100	Wasserbezugs- u. Bereitstellungsgebühren	2225	3225	24	2 000,00	2 000,00		2 000,00	2 000,00	
1/853000-711200	Kanalbenützungsgebühren	2225	3225	24	19 500,00	19 500,00		19 500,00	19 500,00	
1/853000-711300	Müllgebühren	2225	3225	24	8 500,00	8 500,00		8 500,00	8 500,00	
1/853000-720000	Kostenbeiträge (Kostensätze) für Leistungen des Bauhofs	2225	3225	24	23 500,00	23 500,00		23 500,00	23 500,00	
1/853000-728100	Kehrgeb.u.sonst. Entgelte	2225	3225	24	4 500,00	4 500,00		4 500,00	4 500,00	
1/853000-728200	div. Honorare	2225	3225	24	3 000,00	3 000,00		3 000,00	3 000,00	
SU 22 / 32	Summe Aufwendungen / Auszahlungen operative Gebarung				201 200,00	171 200,00	30 000,00	170 300,00	140 300,00	30 000,00
SA 0 / SA 1	(0) Nettoergebnis (21 - 22) / (1) Geldfluss operative Gebarung (31 – 32)				41 400,00	71 400,00	-30 000,00	72 100,00	102 100,00	-30 000,00

1. Nachtragsvoranschlag 2023

Stadtgemeinde Allentsteig

NVA Ergebnis- und Finanzierungsvoranschlag Detailnachweis

		MVAG		VC QU	Ergebnisvoranschlag			Finanzierungsvoranschlag		
		EH	FH		VA 2023 inkl. NVA	VA 2023	1. NVA	VA 2023 inkl. NVA	VA 2023	1. NVA
1/853000-795101	Zuweisung an allgemeine Haushaltsrücklagen - EVB	2401			10 500,00	10 500,00				
SU 23	Summe Haushaltsrücklagen				-10 500,00	-10 500,00	0,00	0,00	0,00	0,00
SA00	Nettoergebnis nach Zuw./Entn. Haushaltsrücklagen (Saldo 0 +/- SU23)				30 900,00	60 900,00	-30 000,00			
Investive Gebarung										
SU 33	Summe Einzahlungen investive Gebarung						0,00	0,00	0,00	0,00
SU 34	Summe Auszahlungen investive Gebarung						0,00	0,00	0,00	0,00
SA2	Saldo (2) Geldfluss aus der Investiven Gebarung (33 – 34)						0,00	0,00	0,00	0,00
SA3	Saldo (3) Nettofinanzierungssaldo (Saldo 1 + Saldo 2)						72 100,00	102 100,00	-30 000,00	
Finanzierungstätigkeit										
SU 35	Summe Einzahlungen aus der Finanzierungstätigkeit						0,00	0,00	0,00	0,00
1/853000-344000	Tilgung von Darlehen BWSF		3611	64						
SU 36	Summe Auszahlungen aus der Finanzierungstätigkeit						0,00	0,00	0,00	0,00
SA4	Saldo (4) Geldfluss aus der Finanzierungstätigkeit (35 – 36)						0,00	0,00	0,00	0,00
SA5	Saldo (5) Geldfluss aus der voranschlagswirksamen Gebarung (Saldo 3 + Saldo 4)						72 100,00	102 100,00	-30 000,00	
853001	Liegenschaft Spitalstraße 7									
Operative Gebarung										
SU 21 / 31	Summe Erträge / Einzahlungen operative Gebarung				0,00	0,00	0,00	0,00	0,00	0,00
SU 22 / 32	Summe Aufwendungen / Auszahlungen operative Gebarung				0,00	0,00	0,00	0,00	0,00	0,00
SA 0 / SA 1	(0) Nettoergebnis (21 - 22) / (1) Geldfluss operative Gebarung (31 – 32)				0,00	0,00	0,00	0,00	0,00	0,00
1/853001-795001	Zuweisung an allgemeine Haushaltsrücklagen	2401			183 000,00	183 000,00				
SU 23	Summe Haushaltsrücklagen				-183 000,00	-183 000,00	0,00	0,00	0,00	0,00
SA00	Nettoergebnis nach Zuw./Entn. Haushaltsrücklagen (Saldo 0 +/- SU23)				-183 000,00	-183 000,00	0,00			
Investive Gebarung										
2/853001+000000	Bebaute Grundstücke - Verkauf		3312	2 30			183 000,00	183 000,00		
SU 33	Summe Einzahlungen investive Gebarung						183 000,00	183 000,00	0,00	0,00
SU 34	Summe Auszahlungen investive Gebarung						0,00	0,00	0,00	0,00
SA2	Saldo (2) Geldfluss aus der Investiven Gebarung (33 – 34)						183 000,00	183 000,00	0,00	0,00
SA3	Saldo (3) Nettofinanzierungssaldo (Saldo 1 + Saldo 2)						183 000,00	183 000,00	0,00	0,00
Finanzierungstätigkeit										
SU 35	Summe Einzahlungen aus der Finanzierungstätigkeit						0,00	0,00	0,00	0,00
SU 36	Summe Auszahlungen aus der Finanzierungstätigkeit						0,00	0,00	0,00	0,00
SA4	Saldo (4) Geldfluss aus der Finanzierungstätigkeit (35 – 36)						0,00	0,00	0,00	0,00
SA5	Saldo (5) Geldfluss aus der voranschlagswirksamen Gebarung (Saldo 3 + Saldo 4)						183 000,00	183 000,00	0,00	0,00

1. Nachtragsvoranschlag 2023

Stadtgemeinde Allentsteig

NVA Ergebnis- und Finanzierungsvoranschlag Detailnachweis

	MVAG	VC QU	Ergebnisvoranschlag		Finanzierungsvoranschlag					
			EH	FH	VA 2023 inkl. NVA	VA 2023	1. NVA	VA 2023 inkl. NVA	VA 2023	1. NVA
859	Sonstige Betriebe mit marktbestimmter Tätigkeit									
859000	Sonstige Betriebe mit markt- bestimmter Tätigkeit									
Operative Gebarung										
2/859000+861000	LFSA-Zinersätze	2121	3121	15	7 800,00	7 800,00		7 800,00	7 800,00	
SU 21 / 31	Summe Erträge / Einzahlungen operative Gebarung				7 800,00	7 800,00	0,00	7 800,00	7 800,00	0,00
1/859000-650000	Zinsen für Finanzschulden in Euro	2241	3241	25	8 200,00	7 800,00	400,00	8 200,00	7 800,00	400,00
SU 22 / 32	Summe Aufwendungen / Auszahlungen operative Gebarung				8 200,00	7 800,00	400,00	8 200,00	7 800,00	400,00
SA 0 / SA 1	(0) Nettoergebnis (21 - 22) / (1) Geldfluss operative Gebarung (31 – 32)				-400,00	0,00	-400,00	-400,00	0,00	-400,00
SU 23	Summe Haushaltsrücklagen				0,00	0,00	0,00	0,00	0,00	0,00
SA00	Nettoergebnis nach Zuw./Entn. Haushaltsrücklagen (Saldo 0 +/- SU23)				-400,00	0,00	-400,00			
Investive Gebarung										
6/859000+307000	Kapitaltransfers von privaten Haushalten und privaten Organisationen ohne Erwerbszweck und andere		3334	1 34						
SU 33	Summe Einzahlungen investive Gebarung							0,00	0,00	0,00
SU 34	Summe Auszahlungen investive Gebarung							0,00	0,00	0,00
SA2	Saldo (2) Geldfluss aus der Investiven Gebarung (33 – 34)							0,00	0,00	0,00
SA3	Saldo (3) Nettofinanzierungssaldo (Saldo 1 + Saldo 2)							-400,00	0,00	-400,00
Finanzierungstätigkeit										
SU 35	Summe Einzahlungen aus der Finanzierungstätigkeit							0,00	0,00	0,00
5/859000-346000	Investitionsdarlehen von Kreditinstituten		3614	1 65						
SU 36	Summe Auszahlungen aus der Finanzierungstätigkeit							0,00	0,00	0,00
SA4	Saldo (4) Geldfluss aus der Finanzierungstätigkeit (35 – 36)							0,00	0,00	0,00
SA5	Saldo (5) Geldfluss aus der voranschlagswirksamen Gebarung (Saldo 3 + Saldo 4)							-400,00	0,00	-400,00
86	Land- und forstwirtschaftliche Betriebe									
869	Sonstige land- und forstwirtschaftliche Betriebe									
869000	Fischereiwasser									
Operative Gebarung										
2/869000+811000	Pachteinnahmen	2115	3115	14	100,00	100,00		100,00	100,00	
2/869000+829000	Einnahmen aus Fischereiberechtigungen	2116	3116	18	30 000,00	30 000,00		30 000,00	30 000,00	
SU 21 / 31	Summe Erträge / Einzahlungen operative Gebarung				30 100,00	30 100,00	0,00	30 100,00	30 100,00	0,00
1/869000-420000	Fischbesatz	2221	3221	23	15 000,00	15 000,00		15 000,00	15 000,00	
1/869000-459000	Sonstige Verbrauchs- güter	2221	3221	23	100,00	100,00		100,00	100,00	
1/869000-728000	Entgelte für sonstige Leistungen Fischereiaufseher	2225	3225	24	3 000,00	3 000,00		3 000,00	3 000,00	

1. Nachtragsvoranschlag 2023

Stadtgemeinde Allentsteig

NVA Ergebnis- und Finanzierungsvoranschlag Detailnachweis

		MVAG		VC QU	Ergebnisvoranschlag		Finanzierungsvoranschlag			
		EH	FH		VA 2023 inkl. NVA	VA 2023	1. NVA	VA 2023 inkl. NVA	VA 2023	1. NVA
1/869000-729000	Sonstige Ausgaben	2225	3225	24	1 000,00	1 000,00		1 000,00	1 000,00	
SU 22 / 32	Summe Aufwendungen / Auszahlungen operative Gebarung				19 100,00	19 100,00	0,00	19 100,00	19 100,00	0,00
SA 0 / SA 1	(0) Nettoergebnis (21 - 22) / (1) Geldfluss operative Gebarung (31 – 32)				11 000,00	11 000,00	0,00	11 000,00	11 000,00	0,00
SU 23	Summe Haushaltsrücklagen				0,00	0,00	0,00	0,00	0,00	0,00
SA00	Nettoergebnis nach Zuw./Entn. Haushaltsrücklagen (Saldo 0 +/- SU23)				11 000,00	11 000,00	0,00			
Investive Gebarung										
SU 33	Summe Einzahlungen investive Gebarung							0,00	0,00	0,00
SU 34	Summe Auszahlungen investive Gebarung							0,00	0,00	0,00
SA2	Saldo (2) Geldfluss aus der Investiven Gebarung (33 – 34)							0,00	0,00	0,00
SA3	Saldo (3) Nettofinanzierungssaldo (Saldo 1 + Saldo 2)							11 000,00	11 000,00	0,00
Finanzierungstätigkeit										
SU 35	Summe Einzahlungen aus der Finanzierungstätigkeit							0,00	0,00	0,00
SU 36	Summe Auszahlungen aus der Finanzierungstätigkeit							0,00	0,00	0,00
SA4	Saldo (4) Geldfluss aus der Finanzierungstätigkeit (35 – 36)							0,00	0,00	0,00
SA5	Saldo (5) Geldfluss aus der voranschlagswirksamen Gebarung (Saldo 3 + Saldo 4)							11 000,00	11 000,00	0,00
87 Wirtschaftliche Unternehmungen										
870 Elektrizitätsversorgung										
870001 PV-Anlagen										
Operative Gebarung										
2/870001+813000	Erträge aus der Auflösung von Investitionszuschüssen (Kapitaltransfers)		2127		500,00	500,00				
2/870001+860000	Einspeiseentgelt ÖMAG		2121	3121	15	4 000,00	3 000,00	1 000,00	4 000,00	3 000,00
SU 21 / 31	Summe Erträge / Einzahlungen operative Gebarung				4 500,00	3 500,00	1 000,00	4 000,00	3 000,00	1 000,00
SU 22 / 32	Summe Aufwendungen / Auszahlungen operative Gebarung				0,00	0,00	0,00	0,00	0,00	0,00
SA 0 / SA 1	(0) Nettoergebnis (21 - 22) / (1) Geldfluss operative Gebarung (31 – 32)				4 500,00	3 500,00	1 000,00	4 000,00	3 000,00	1 000,00
SU 23	Summe Haushaltsrücklagen				0,00	0,00	0,00	0,00	0,00	0,00
SA00	Nettoergebnis nach Zuw./Entn. Haushaltsrücklagen (Saldo 0 +/- SU23)				4 500,00	3 500,00	1 000,00			
Investive Gebarung										
SU 33	Summe Einzahlungen investive Gebarung							0,00	0,00	0,00
SU 34	Summe Auszahlungen investive Gebarung							0,00	0,00	0,00
SA2	Saldo (2) Geldfluss aus der Investiven Gebarung (33 – 34)							0,00	0,00	0,00
SA3	Saldo (3) Nettofinanzierungssaldo (Saldo 1 + Saldo 2)							4 000,00	3 000,00	1 000,00
Finanzierungstätigkeit										
SU 35	Summe Einzahlungen aus der Finanzierungstätigkeit							0,00	0,00	0,00
SU 36	Summe Auszahlungen aus der Finanzierungstätigkeit							0,00	0,00	0,00
SA4	Saldo (4) Geldfluss aus der Finanzierungstätigkeit (35 – 36)							0,00	0,00	0,00

1. Nachtragsvoranschlag 2023

Stadtgemeinde Allentsteig

NVA Ergebnis- und Finanzierungsvoranschlag Detailnachweis

		MVAG		VC QU	Ergebnisvoranschlag			Finanzierungsvoranschlag		
		EH	FH		VA 2023 inkl. NVA	VA 2023	1. NVA	VA 2023 inkl. NVA	VA 2023	1. NVA
SA5	Saldo (5) Geldfluss aus der voranschlagswirksamen Gebarung (Saldo 3 + Saldo 4)							4 000,00	3 000,00	1 000,00
89	Wirtschaftliche Unternehmungen (Fortsetzung)									
896	Campingplätze									
896000	Campingplatz									
	Operative Gebarung									
6/896000+829910	Zuführung von operativer auf investive Gebarung	2116	3116	1 18	45 300,00		45 300,00	45 300,00		45 300,00
SU 21 / 31	Summe Erträge / Einzahlungen operative Gebarung				45 300,00	0,00	45 300,00	45 300,00	0,00	45 300,00
1/896000-614000	Instandhaltung von Gebäuden und Bauten	2224	3224	24	500,00		500,00	500,00		500,00
1/896000-729910	Zuführung von operativer auf investive Gebarung	2225	3225	24	45 300,00		45 300,00	45 300,00		45 300,00
SU 22 / 32	Summe Aufwendungen / Auszahlungen operative Gebarung				45 800,00	0,00	45 800,00	45 800,00	0,00	45 800,00
SA 0 / SA 1	(0) Nettoergebnis (21 - 22) / (1) Geldfluss operative Gebarung (31 - 32)				-500,00	0,00	-500,00	-500,00	0,00	-500,00
SU 23	Summe Haushaltsrücklagen				0,00	0,00	0,00	0,00	0,00	0,00
SA00	Nettoergebnis nach Zuw./Entn. Haushaltsrücklagen (Saldo 0 +/- SU23)				-500,00	0,00	-500,00			
	Investive Gebarung									
6/896000+303000	Kapitaltransfers von sonstigen Trägern des öffentlichen Rechts und Sozialversicherungsträgern - LEADER		3331	1 33				44 700,00	44 700,00	
SU 33	Summe Einzahlungen investive Gebarung							44 700,00	44 700,00	0,00
5/896000-050000	Planung und Errichtung		3412	1 40						
5/896000-060000	Im Bau befindliche Grundstückseinrichtungen		3412	1 40				64 500,00	10 000,00	54 500,00
5/896000-061000	Im Bau befindliche Gebäude und Bauten		3413	1 40				120 000,00	130 000,00	-10 000,00
SU 34	Summe Auszahlungen investive Gebarung							184 500,00	140 000,00	44 500,00
SA2	Saldo (2) Geldfluss aus der Investiven Gebarung (33 - 34)							-139 800,00	-95 300,00	-44 500,00
SA3	Saldo (3) Nettofinanzierungssaldo (Saldo 1 + Saldo 2)							-140 300,00	-95 300,00	-45 000,00
	Finanzierungstätigkeit									
SU 35	Summe Einzahlungen aus der Finanzierungstätigkeit							0,00	0,00	0,00
SU 36	Summe Auszahlungen aus der Finanzierungstätigkeit							0,00	0,00	0,00
SA4	Saldo (4) Geldfluss aus der Finanzierungstätigkeit (35 - 36)							0,00	0,00	0,00
SA5	Saldo (5) Geldfluss aus der voranschlagswirksamen Gebarung (Saldo 3 + Saldo 4)							-140 300,00	-95 300,00	-45 000,00

		MVAG		VC QU	Ergebnisvoranschlag		Finanzierungsvoranschlag			
		EH	FH		VA 2023 inkl. NVA	VA 2023	1. NVA	VA 2023 inkl. NVA	VA 2023	1. NVA
9 Finanzwirtschaft										
90	Gesonderte Verwaltung									
900	Gesonderte Verwaltung									
900000	Finanzabteilung									
Operative Gebarung										
2/900000+816000	Landschaftsabgaben Kostenersätze	2114	3114	13	500,00	500,00		500,00	500,00	
2/900000+829000	Sonstige Einnahmen	2116	3116	18	8 000,00	8 000,00		8 000,00	8 000,00	
SU 21 / 31	Summe Erträge / Einzahlungen operative Gebarung				8 500,00	8 500,00	0,00	8 500,00	8 500,00	0,00
SU 22 / 32	Summe Aufwendungen / Auszahlungen operative Gebarung				0,00	0,00	0,00	0,00	0,00	0,00
SA 0 / SA 1	(0) Nettoergebnis (21 - 22) / (1) Geldfluss operative Gebarung (31 – 32)				8 500,00	8 500,00	0,00	8 500,00	8 500,00	0,00
SU 23	Summe Haushaltsrücklagen				0,00	0,00	0,00	0,00	0,00	0,00
SA00	Nettoergebnis nach Zuw./Entn. Haushaltsrücklagen (Saldo 0 +/- SU23)				8 500,00	8 500,00	0,00			
Investive Gebarung										
SU 33	Summe Einzahlungen investive Gebarung							0,00	0,00	0,00
SU 34	Summe Auszahlungen investive Gebarung							0,00	0,00	0,00
SA2	Saldo (2) Geldfluss aus der Investiven Gebarung (33 – 34)							0,00	0,00	0,00
SA3	Saldo (3) Nettofinanzierungssaldo (Saldo 1 + Saldo 2)							8 500,00	8 500,00	0,00
Finanzierungstätigkeit										
SU 35	Summe Einzahlungen aus der Finanzierungstätigkeit							0,00	0,00	0,00
SU 36	Summe Auszahlungen aus der Finanzierungstätigkeit							0,00	0,00	0,00
SA4	Saldo (4) Geldfluss aus der Finanzierungstätigkeit (35 – 36)							0,00	0,00	0,00
SA5	Saldo (5) Geldfluss aus der voranschlagswirksamen Gebarung (Saldo 3 + Saldo 4)							8 500,00	8 500,00	0,00
91	Kapitalvermögen und Stiftungen ohne eigene Rechtspersönlichkeit									
910	Geldverkehr									
910000	Geldverkehr									
Operative Gebarung										
2/910000+816100	EURO-Rundungsdifferenz	2114	3114	13	100,00	100,00		100,00	100,00	
2/910000+823000	Zinsen der Giro- konten und Sparbücher	2131	3131	14	17 000,00	1 000,00	16 000,00	17 000,00	1 000,00	16 000,00
SU 21 / 31	Summe Erträge / Einzahlungen operative Gebarung				17 100,00	1 100,00	16 000,00	17 100,00	1 100,00	16 000,00
1/910000-650000	sonstige Zinsen - Inland	2241	3241	25	100,00	100,00		100,00	100,00	
1/910000-659000	Geldverkehrsspesen	2244	3244	24	2 600,00	2 600,00		2 600,00	2 600,00	
1/910000-659100	EURO-Rundungsdifferenz	2244	3244	24	100,00	100,00		100,00	100,00	
1/910000-710000	Steuern und Abgaben	2225	3225	24	5 500,00	2 000,00	3 500,00	5 000,00	2 000,00	3 000,00

1. Nachtragsvoranschlag 2023

Stadtgemeinde Allentsteig

NVA Ergebnis- und Finanzierungsvoranschlag Detailnachweis

		MVAG		VC QU	Ergebnisvoranschlag			Finanzierungsvoranschlag		
		EH	FH		VA 2023 inkl. NVA	VA 2023	1. NVA	VA 2023 inkl. NVA	VA 2023	1. NVA
1/910000-729910	Zuführung von operativer auf investive Gebarung	2225	3225	24						
SU 22 / 32	Summe Aufwendungen / Auszahlungen operative Gebarung				8 300,00	4 800,00	3 500,00	7 800,00	4 800,00	3 000,00
SA 0 / SA 1	(0) Nettoergebnis (21 - 22) / (1) Geldfluss operative Gebarung (31 - 32)				8 800,00	-3 700,00	12 500,00	9 300,00	-3 700,00	13 000,00
SU 23	Summe Haushaltsrücklagen				0,00	0,00	0,00	0,00	0,00	0,00
SA00	Nettoergebnis nach Zuw./Entn. Haushaltsrücklagen (Saldo 0 +/- SU23)				8 800,00	-3 700,00	12 500,00			
Investive Gebarung										
SU 33	Summe Einzahlungen investive Gebarung							0,00	0,00	0,00
SU 34	Summe Auszahlungen investive Gebarung							0,00	0,00	0,00
SA2	Saldo (2) Geldfluss aus der Investiven Gebarung (33 - 34)							0,00	0,00	0,00
SA3	Saldo (3) Nettofinanzierungssaldo (Saldo 1 + Saldo 2)							9 300,00	-3 700,00	13 000,00
Finanzierungstätigkeit										
SU 35	Summe Einzahlungen aus der Finanzierungstätigkeit							0,00	0,00	0,00
SU 36	Summe Auszahlungen aus der Finanzierungstätigkeit							0,00	0,00	0,00
SA4	Saldo (4) Geldfluss aus der Finanzierungstätigkeit (35 - 36)							0,00	0,00	0,00
SA5	Saldo (5) Geldfluss aus der voranschlagswirksamen Gebarung (Saldo 3 + Saldo 4)							9 300,00	-3 700,00	13 000,00
92	Öffentliche Abgaben									
920	Ausschließliche Gemeindeabgaben									
920000	Ausschließliche Gemeindeabgaben									
Operative Gebarung										
2/920000+830000	Grundsteuer A	2111	3111	10	16 500,00	16 500,00		16 500,00	16 500,00	
2/920000+831000	Grundsteuer B	2111	3111	10	105 000,00	105 000,00		105 000,00	105 000,00	
2/920000+833000	Kommunalsteuer	2111	3111	10	290 000,00	100 000,00	190 000,00	290 000,00	100 000,00	190 000,00
2/920000+838000	Hundeabgabe	2111	3111	10	2 500,00	2 500,00		2 500,00	2 500,00	
2/920000+840000	Ankündigungsabgabe	2111	3111	10	100,00	100,00		100,00	100,00	
2/920000+841000	Gebrauchsabgabe	2111	3111	10	26 000,00	20 000,00	6 000,00	26 000,00	20 000,00	6 000,00
2/920000+849000	Nebenansprüche	2111	3111	10	1 200,00	1 200,00		1 200,00	1 200,00	
2/920000+850000	Aufschliessungsabgaben	2111	3111	10	300 000,00	200 000,00	100 000,00	300 000,00	200 000,00	100 000,00
2/920000+856000	Verwaltungsabgaben	2111	3111	10	12 500,00	12 500,00		12 500,00	12 500,00	
2/920000+857000	Kommissionsgebühren	2111	3111	10	300,00	300,00		300,00	300,00	
SU 21 / 31	Summe Erträge / Einzahlungen operative Gebarung				754 100,00	458 100,00	296 000,00	754 100,00	458 100,00	296 000,00
SU 22 / 32	Summe Aufwendungen / Auszahlungen operative Gebarung				0,00	0,00	0,00	0,00	0,00	0,00
SA 0 / SA 1	(0) Nettoergebnis (21 - 22) / (1) Geldfluss operative Gebarung (31 - 32)				754 100,00	458 100,00	296 000,00	754 100,00	458 100,00	296 000,00
SU 23	Summe Haushaltsrücklagen				0,00	0,00	0,00	0,00	0,00	0,00
SA00	Nettoergebnis nach Zuw./Entn. Haushaltsrücklagen (Saldo 0 +/- SU23)				754 100,00	458 100,00	296 000,00			

1. Nachtragsvoranschlag 2023

Stadtgemeinde Allentsteig

NVA Ergebnis- und Finanzierungsvoranschlag Detailnachweis

	MVAG	VC QU	Ergebnisvoranschlag		Finanzierungsvoranschlag					
			EH	FH	VA 2023 inkl. NVA	VA 2023	1. NVA	VA 2023 inkl. NVA	VA 2023	1. NVA
Investive Gebarung										
SU 33							0,00	0,00	0,00	
SU 34							0,00	0,00	0,00	
SA2							0,00	0,00	0,00	
SA3							754 100,00	458 100,00	296 000,00	
Finanzierungstätigkeit										
SU 35							0,00	0,00	0,00	
SU 36							0,00	0,00	0,00	
SA4							0,00	0,00	0,00	
SA5							754 100,00	458 100,00	296 000,00	
921										
921000										
Operative Gebarung										
2/921000+834100	Nächtigungstaxe	2111	3111	10	600,00	600,00	600,00	600,00		
2/921000+834200	Interessentenbeitrag (neu)	2111	3111	10	6 200,00	6 200,00	6 200,00	6 200,00		
2/921000+861000	Transfers von Ländern, Landesfonds und Landeskammern	2121	3121	15						
SU 21 / 31	Summe Erträge / Einzahlungen operative Gebarung				6 800,00	6 800,00	0,00	6 800,00	6 800,00	0,00
SU 22 / 32	Summe Aufwendungen / Auszahlungen operative Gebarung				0,00	0,00	0,00	0,00	0,00	0,00
SA 0 / SA 1	(0) Nettoergebnis (21 - 22) / (1) Geldfluss operative Gebarung (31 - 32)				6 800,00	6 800,00	0,00	6 800,00	6 800,00	0,00
SU 23	Summe Haushaltsrücklagen				0,00	0,00	0,00	0,00	0,00	0,00
SA00	Nettoergebnis nach Zuw./Entn. Haushaltsrücklagen (Saldo 0 +/- SU23)				6 800,00	6 800,00	0,00			
Investive Gebarung										
SU 33	Summe Einzahlungen investive Gebarung						0,00	0,00	0,00	
SU 34	Summe Auszahlungen investive Gebarung						0,00	0,00	0,00	
SA2	Saldo (2) Geldfluss aus der Investiven Gebarung (33 - 34)						0,00	0,00	0,00	
SA3	Saldo (3) Nettofinanzierungssaldo (Saldo 1 + Saldo 2)						6 800,00	6 800,00	0,00	
Finanzierungstätigkeit										
SU 35	Summe Einzahlungen aus der Finanzierungstätigkeit						0,00	0,00	0,00	
SU 36	Summe Auszahlungen aus der Finanzierungstätigkeit						0,00	0,00	0,00	
SA4	Saldo (4) Geldfluss aus der Finanzierungstätigkeit (35 - 36)						0,00	0,00	0,00	
SA5	Saldo (5) Geldfluss aus der voranschlagswirksamen Gebarung (Saldo 3 + Saldo 4)						6 800,00	6 800,00	0,00	

1. Nachtragsvoranschlag 2023

Stadtgemeinde Allentsteig

NVA Ergebnis- und Finanzierungsvoranschlag Detailnachweis

		MVAG VC QU			Ergebnisvoranschlag			Finanzierungsvoranschlag		
		EH	FH		VA 2023 inkl. NVA	VA 2023	1. NVA	VA 2023 inkl. NVA	VA 2023	1. NVA
925	Ertragsanteile an gemeinschaftlichen Bundesabgaben									
925000	Ertragsanteile an gem.Bundesabgaben									
Operative Gebarung										
2/925000+859400	Abgabenertragsanteile Bevölkerungsschlüssel (inkl. KEST)	2112	3112	11	1 748 200,00	1 793 000,00	-44 800,00	1 748 200,00	1 793 000,00	-44 800,00
SU 21 / 31	Summe Erträge / Einzahlungen operative Gebarung				1 748 200,00	1 793 000,00	-44 800,00	1 748 200,00	1 793 000,00	-44 800,00
SU 22 / 32	Summe Aufwendungen / Auszahlungen operative Gebarung				0,00	0,00	0,00	0,00	0,00	0,00
SA 0 / SA 1	(0) Nettoergebnis (21 - 22) / (1) Geldfluss operative Gebarung (31 – 32)				1 748 200,00	1 793 000,00	-44 800,00	1 748 200,00	1 793 000,00	-44 800,00
SU 23	Summe Haushaltsrücklagen				0,00	0,00	0,00	0,00	0,00	0,00
SA00	Nettoergebnis nach Zuw./Entn. Haushaltsrücklagen (Saldo 0 +/- SU23)				1 748 200,00	1 793 000,00	-44 800,00			
Investive Gebarung										
SU 33	Summe Einzahlungen investive Gebarung							0,00	0,00	0,00
SU 34	Summe Auszahlungen investive Gebarung							0,00	0,00	0,00
SA2	Saldo (2) Geldfluss aus der Investiven Gebarung (33 – 34)							0,00	0,00	0,00
SA3	Saldo (3) Nettofinanzierungssaldo (Saldo 1 + Saldo 2)							1 748 200,00	1 793 000,00	-44 800,00
Finanzierungstätigkeit										
SU 35	Summe Einzahlungen aus der Finanzierungstätigkeit							0,00	0,00	0,00
SU 36	Summe Auszahlungen aus der Finanzierungstätigkeit							0,00	0,00	0,00
SA4	Saldo (4) Geldfluss aus der Finanzierungstätigkeit (35 – 36)							0,00	0,00	0,00
SA5	Saldo (5) Geldfluss aus der voranschlagswirksamen Gebarung (Saldo 3 + Saldo 4)							1 748 200,00	1 793 000,00	-44 800,00
94	Finanzzuweisungen und Zuschüsse									
940	Bedarfszuweisungen									
940000	Bedarfszuweisungen									
Operative Gebarung										
2/940000+861000	Bedarfszuweisungen laufender Transfer	2121	3121	15	145 600,00	145 600,00		145 600,00	145 600,00	
SU 21 / 31	Summe Erträge / Einzahlungen operative Gebarung				145 600,00	145 600,00	0,00	145 600,00	145 600,00	0,00
SU 22 / 32	Summe Aufwendungen / Auszahlungen operative Gebarung				0,00	0,00	0,00	0,00	0,00	0,00
SA 0 / SA 1	(0) Nettoergebnis (21 - 22) / (1) Geldfluss operative Gebarung (31 – 32)				145 600,00	145 600,00	0,00	145 600,00	145 600,00	0,00
SU 23	Summe Haushaltsrücklagen				0,00	0,00	0,00	0,00	0,00	0,00
SA00	Nettoergebnis nach Zuw./Entn. Haushaltsrücklagen (Saldo 0 +/- SU23)				145 600,00	145 600,00	0,00			
Investive Gebarung										
SU 33	Summe Einzahlungen investive Gebarung							0,00	0,00	0,00
SU 34	Summe Auszahlungen investive Gebarung							0,00	0,00	0,00
SA2	Saldo (2) Geldfluss aus der Investiven Gebarung (33 – 34)							0,00	0,00	0,00
SA3	Saldo (3) Nettofinanzierungssaldo (Saldo 1 + Saldo 2)							145 600,00	145 600,00	0,00

1. Nachtragsvoranschlag 2023

Stadtgemeinde Allentsteig

NVA Ergebnis- und Finanzierungsvoranschlag Detailnachweis

	MVAG	VC QU	Ergebnisvoranschlag				Finanzierungsvoranschlag					
			EH	FH	VA 2023 inkl. NVA	VA 2023	1. NVA	VA 2023 inkl. NVA	VA 2023	1. NVA		
Finanzierungstätigkeit												
SU 35			Summe Einzahlungen aus der Finanzierungstätigkeit					0,00	0,00	0,00		
SU 36			Summe Auszahlungen aus der Finanzierungstätigkeit					0,00	0,00	0,00		
SA4			Saldo (4) Geldfluss aus der Finanzierungstätigkeit (35 – 36)					0,00	0,00	0,00		
SA5			Saldo (5) Geldfluss aus der voranschlagswirksamen Gebarung (Saldo 3 + Saldo 4)					145 600,00	145 600,00	0,00		
941			Sonstige Finanzaufweisungen nach dem FAG									
941000			Sonstige Finanzaufweisungen nach dem FAG									
Operative Gebarung												
2/941000+860000			2121	3121	15	158 200,00	150 000,00	8 200,00	158 200,00	150 000,00	8 200,00	
			Transfers von Bund, Bundesfonds und Bundeskammern - § 24a FAG									
SU 21 / 31			Summe Erträge / Einzahlungen operative Gebarung				158 200,00	150 000,00	8 200,00	158 200,00	150 000,00	8 200,00
SU 22 / 32			Summe Aufwendungen / Auszahlungen operative Gebarung				0,00	0,00	0,00	0,00	0,00	0,00
SA 0 / SA 1			(0) Nettoergebnis (21 - 22) / (1) Geldfluss operative Gebarung (31 – 32)				158 200,00	150 000,00	8 200,00	158 200,00	150 000,00	8 200,00
SU 23			Summe Haushaltsrücklagen				0,00	0,00	0,00	0,00	0,00	0,00
SA00			Nettoergebnis nach Zuw./Entn. Haushaltsrücklagen (Saldo 0 +/- SU23)				158 200,00	150 000,00	8 200,00			
Investive Gebarung												
SU 33			Summe Einzahlungen investive Gebarung					0,00	0,00	0,00	0,00	
SU 34			Summe Auszahlungen investive Gebarung					0,00	0,00	0,00	0,00	
SA2			Saldo (2) Geldfluss aus der Investiven Gebarung (33 – 34)					0,00	0,00	0,00	0,00	
SA3			Saldo (3) Nettofinanzierungssaldo (Saldo 1 + Saldo 2)					158 200,00	150 000,00	8 200,00	8 200,00	
Finanzierungstätigkeit												
SU 35			Summe Einzahlungen aus der Finanzierungstätigkeit					0,00	0,00	0,00	0,00	
SU 36			Summe Auszahlungen aus der Finanzierungstätigkeit					0,00	0,00	0,00	0,00	
SA4			Saldo (4) Geldfluss aus der Finanzierungstätigkeit (35 – 36)					0,00	0,00	0,00	0,00	
SA5			Saldo (5) Geldfluss aus der voranschlagswirksamen Gebarung (Saldo 3 + Saldo 4)					158 200,00	150 000,00	8 200,00	8 200,00	
947			Sonstige Zuschüsse der Länder									
947000			Sonstige Zuschüsse der Länder									
Operative Gebarung												
2/947000+861000			2121	3121	15							
			Transfers von Ländern, Landesfonds und Landeskammern									
SU 21 / 31			Summe Erträge / Einzahlungen operative Gebarung				0,00	0,00	0,00	0,00	0,00	0,00
SU 22 / 32			Summe Aufwendungen / Auszahlungen operative Gebarung				0,00	0,00	0,00	0,00	0,00	0,00
SA 0 / SA 1			(0) Nettoergebnis (21 - 22) / (1) Geldfluss operative Gebarung (31 – 32)				0,00	0,00	0,00	0,00	0,00	0,00
SU 23			Summe Haushaltsrücklagen				0,00	0,00	0,00	0,00	0,00	0,00
SA00			Nettoergebnis nach Zuw./Entn. Haushaltsrücklagen (Saldo 0 +/- SU23)				0,00	0,00	0,00			

1. Nachtragsvoranschlag 2023

Stadtgemeinde Allentsteig

NVA Ergebnis- und Finanzierungsvoranschlag Detailnachweis

	MVAG EH FH	VC QU	Ergebnisvoranschlag			Finanzierungsvoranschlag		
			VA 2023 inkl. NVA	VA 2023	1. NVA	VA 2023 inkl. NVA	VA 2023	1. NVA
Investive Gebarung								
SU 33		Summe Einzahlungen investive Gebarung				0,00	0,00	0,00
SU 34		Summe Auszahlungen investive Gebarung				0,00	0,00	0,00
SA2		Saldo (2) Geldfluss aus der Investiven Gebarung (33 – 34)				0,00	0,00	0,00
SA3		Saldo (3) Nettofinanzierungssaldo (Saldo 1 + Saldo 2)				0,00	0,00	0,00
Finanzierungstätigkeit								
SU 35		Summe Einzahlungen aus der Finanzierungstätigkeit				0,00	0,00	0,00
SU 36		Summe Auszahlungen aus der Finanzierungstätigkeit				0,00	0,00	0,00
SA4		Saldo (4) Geldfluss aus der Finanzierungstätigkeit (35 – 36)				0,00	0,00	0,00
SA5		Saldo (5) Geldfluss aus der voranschlagswirksamen Gebarung (Saldo 3 + Saldo 4)				0,00	0,00	0,00
98 Haushaltsausgleich								
981 Haushaltsausgleich durch Rücklagen								
981000 Rücklagenbildung								
Operative Gebarung								
SU 21 / 31		Summe Erträge / Einzahlungen operative Gebarung	0,00	0,00	0,00	0,00	0,00	0,00
SU 22 / 32		Summe Aufwendungen / Auszahlungen operative Gebarung	0,00	0,00	0,00	0,00	0,00	0,00
SA 0 / SA 1		(0) Nettoergebnis (21 - 22) / (1) Geldfluss operative Gebarung (31 – 32)	0,00	0,00	0,00	0,00	0,00	0,00
1/981000-795001		Zuweisung an allgemeine Haushaltsrücklagen 2401						
SU 23		Summe Haushaltsrücklagen	0,00	0,00	0,00	0,00	0,00	0,00
SA00		Nettoergebnis nach Zuw./Entn. Haushaltsrücklagen (Saldo 0 +/- SU23)	0,00	0,00	0,00			
Investive Gebarung								
SU 33		Summe Einzahlungen investive Gebarung				0,00	0,00	0,00
SU 34		Summe Auszahlungen investive Gebarung				0,00	0,00	0,00
SA2		Saldo (2) Geldfluss aus der Investiven Gebarung (33 – 34)				0,00	0,00	0,00
SA3		Saldo (3) Nettofinanzierungssaldo (Saldo 1 + Saldo 2)				0,00	0,00	0,00
Finanzierungstätigkeit								
SU 35		Summe Einzahlungen aus der Finanzierungstätigkeit				0,00	0,00	0,00
SU 36		Summe Auszahlungen aus der Finanzierungstätigkeit				0,00	0,00	0,00
SA4		Saldo (4) Geldfluss aus der Finanzierungstätigkeit (35 – 36)				0,00	0,00	0,00
SA5		Saldo (5) Geldfluss aus der voranschlagswirksamen Gebarung (Saldo 3 + Saldo 4)				0,00	0,00	0,00

1. NVA Nachweis der Investitionstätigkeit

1. Nachtragsvoranschlag 2023

Nachweis der Investitionstätigkeit

Stadtgemeinde Allentsteig

Vorhaben	Vorhabensbezeichnung	RA Vorjahre	VA 2023	Plan 2024	Plan 2025	Plan 2026	Plan 2027	Plan Gesamt (gerundet)
Konto	Bezeichnung							
1000001	Gemeindestrassenbau (2000 bis 2999)							
	Auszahlungen - Investitionen - Mittelverwendung	884 008,41	478 800,00	250 000,00	250 000,00	250 000,00	250 000,00	2 362 800,00
	Anschaffungs- oder Herstellungskosten	884 008,41	478 800,00	250 000,00	250 000,00	250 000,00	250 000,00	2 362 800,00
5/612000-002000	Baukosten Gemeindestraßen	758 247,69	430 000,00	200 000,00	200 000,00	200 000,00	200 000,00	1 988 200,00
5/612000-002100	Baukosten Feldwege	19 616,25	7 700,00	50 000,00	50 000,00	50 000,00	50 000,00	227 300,00
5/612000-005000	Anlagen zu Straßenbauten- Straßenbeleuchtung	106 144,47	41 100,00					147 200,00
	Einzahlungen - Finanzierung - Mittelaufbringung	960 655,48	402 200,00	250 000,00	250 000,00	250 000,00	250 000,00	2 362 900,00
	Mittel aus Geldfluss aus der operativen Gebarung	117 459,93	203 800,00	50 000,00	50 000,00	50 000,00	50 000,00	521 300,00
6/612000+829910	Zuführung von operativer auf investive Gebarung		203 800,00	50 000,00	50 000,00	50 000,00	50 000,00	403 800,00
6/612000+829960	Sonstige Erträge - Übernahme 2019	117 459,93						117 500,00
	Bedarfszuweisungen/KTZ	700 245,25	187 700,00	200 000,00	200 000,00	200 000,00	200 000,00	1 687 900,00
6/612000+301000	Kapitaltransfers von Ländern, Landesfonds und Landeskammern (ESPG)	29 000,00	10 000,00					39 000,00
6/612000+871000	Kapitaltransfers aus Gemeinde- Bedarfszuweisungsmittel	665 000,00	170 000,00	200 000,00	200 000,00	200 000,00	200 000,00	1 635 000,00
6/612000+871001	BZ für Beleuchtungsumstellung	5 100,00	7 700,00					12 800,00
6/612000+871100	Kapitaltransfers Land NÖ - Katastrophenmittel	1 145,25						1 100,00
	Haushaltsrücklagen/Zahlungsmittelreserven	0,00	0,00	0,00	0,00	0,00	0,00	0,00
	Sonstige Kapitaltransfers und Subventionen	142 950,30	10 700,00	0,00	0,00	0,00	0,00	153 700,00
6/612000+300000	Förderung Bund - öff. Beleuchtung	142 950,30	3 000,00					146 000,00
6/612000+300001	Kapitaltransfers KAT Fonds		7 700,00					7 700,00
	Darlehen	0,00	0,00	0,00	0,00	0,00	0,00	0,00
	Finanzierungsleasing	0,00	0,00	0,00	0,00	0,00	0,00	0,00
	Veräußerung langfristiges Vermögen und sonstiges	0,00	0,00	0,00	0,00	0,00	0,00	0,00
Finanzierungsergebnis 1000001		76 647,07	-76 600,00	0,00	0,00	0,00	0,00	0,00
	<i>inklusive Vorjahre (gerundet)</i>		0,00	0,00	0,00	0,00	0,00	

1. Nachtragsvoranschlag 2023

Nachweis der Investitionstätigkeit

Stadtgemeinde Allentsteig

Vorhaben	Vorhabensbezeichnung	RA Vorjahre	VA 2023	Plan 2024	Plan 2025	Plan 2026	Plan 2027	Plan Gesamt (gerundet)
Konto	Bezeichnung							
1000002	Rathaus Allentsteig div. Bauvorhaben (2022 bis 2024)							
	Auszahlungen - Investitionen - Mittelverwendung	86 611,66	241 000,00	0,00	0,00	0,00	0,00	327 600,00
	Anschaffungs- oder Herstellungskosten	86 611,66	241 000,00	0,00	0,00	0,00	0,00	327 600,00
5/029000-010000	Gebäude und Bauten	33 608,17	177 000,00					210 600,00
5/029000-042000	Amts-, Betriebs- und Geschäftsausstattung	9 187,55	64 000,00					73 200,00
5/029000-050000	PV-Anlage	43 815,94						43 800,00
	Einzahlungen - Finanzierung - Mittelaufbringung	122 411,25	205 200,00	0,00	0,00	0,00	0,00	327 600,00
	Mittel aus Geldfluss aus der operativen Gebarung	0,00	55 200,00	0,00	0,00	0,00	0,00	55 200,00
6/029000+816000	Kostenbeiträge (Kostenersätze) - Ordination Rathaus		30 000,00					30 000,00
6/029000+829910	Zuführung von operativer an investive Gebarung		25 200,00					25 200,00
	Bedarfszuweisungen/KTZ	115 000,00	150 000,00	0,00	0,00	0,00	0,00	265 000,00
6/029000+871000	Kapitaltransfers aus Gemeinde- Bedarfszuweisungsmittel	115 000,00	150 000,00					265 000,00
	Haushaltsrücklagen/Zahlungsmittelreserven	0,00	0,00	0,00	0,00	0,00	0,00	0,00
	Sonstige Kapitaltransfers und Subventionen	7 411,25	0,00	0,00	0,00	0,00	0,00	7 400,00
6/029000+300000	Kapitaltransfers von Bund, Bundesfonds und Bundeskammern	7 411,25						7 400,00
	Darlehen	0,00	0,00	0,00	0,00	0,00	0,00	0,00
	Finanzierungsleasing	0,00	0,00	0,00	0,00	0,00	0,00	0,00
	Veräußerung langfristiges Vermögen und sonstiges	0,00	0,00	0,00	0,00	0,00	0,00	0,00
Finanzierungsergebnis 1000002		35 799,59	-35 800,00	0,00	0,00	0,00	0,00	0,00
	<i>inklusive Vorjahre (gerundet)</i>		0,00	0,00	0,00	0,00	0,00	

1. Nachtragsvoranschlag 2023

Nachweis der Investitionstätigkeit

Stadtgemeinde Allentsteig

Vorhaben	Vorhabensbezeichnung	RA Vorjahre	VA 2023	Plan 2024	Plan 2025	Plan 2026	Plan 2027	Plan Gesamt (gerundet)
Konto	Bezeichnung							
1000003	Kanalbau ABA Allentsteig - allgemein (1999 bis 2999)							
	Auszahlungen - Investitionen - Mittelverwendung	93 009,07	10 000,00	0,00	0,00	0,00	0,00	103 000,00
	Anschaffungs- oder Herstellungskosten	93 009,07	10 000,00	0,00	0,00	0,00	0,00	103 000,00
5/851000-004000	Wasser- und Kanalisationsbauten	78 043,65	10 000,00					88 000,00
5/851000-050000	Anlagenbau	5 797,20						5 800,00
5/851000-650000	Kreditzinsen (NÖ WWF)	9 168,22						9 200,00
	Einzahlungen - Finanzierung - Mittelaufbringung	-45 293,19	25 400,00	0,00	137 300,00	0,00	0,00	117 400,00
	Mittel aus Geldfluss aus der operativen Gebarung	-135 075,04	0,00	0,00	0,00	0,00	0,00	-135 100,00
5/851000-729960	Sonstige Aufwendungen - Überleitung	-135 075,04						-135 100,00
	Bedarfszuweisungen/KTZ	1 861,00	0,00	0,00	0,00	0,00	0,00	1 900,00
6/851000+301000	Kapitaltransfers von Ländern, Landesfonds und Landeskammern	1 861,00						1 900,00
	Haushaltsrücklagen/Zahlungsmittelreserven	0,00	0,00	0,00	137 300,00	0,00	0,00	137 300,00
6/851000+895001	Entnahmen von allgemeinen Haushaltsrücklagen				137 300,00			137 300,00
	Sonstige Kapitaltransfers und Subventionen	78 752,63	25 400,00	0,00	0,00	0,00	0,00	104 200,00
6/851000+300000	Republik Österreich Bundesbeitrag	33 688,18	2 400,00					36 100,00
6/851000+307000	Kanaleinmündungsabgaben	45 064,45	23 000,00					68 100,00
	Darlehen	9 168,22	0,00	0,00	0,00	0,00	0,00	9 200,00
50010/250671	Förderung ABA BA08	9 168,22						9 200,00
	Finanzierungsleasing	0,00	0,00	0,00	0,00	0,00	0,00	0,00
	Veräußerung langfristiges Vermögen und sonstiges	0,00	0,00	0,00	0,00	0,00	0,00	0,00
Finanzierungsergebnis 1000003		-138 302,26	15 400,00	0,00	137 300,00	0,00	0,00	14 400,00
	<i>inklusive Vorjahre (gerundet)</i>		-122 900,00	-122 900,00	14 400,00	14 400,00	14 400,00	

1. Nachtragsvoranschlag 2023

Nachweis der Investitionstätigkeit

Stadtgemeinde Allentsteig

Vorhaben	Vorhabensbezeichnung	RA Vorjahre	VA 2023	Plan 2024	Plan 2025	Plan 2026	Plan 2027	Plan Gesamt (gerundet)
Konto	Bezeichnung							
1000004	Um- und Zubau FF-Haus Thaua (2018 bis 2023)							
	Auszahlungen - Investitionen - Mittelverwendung	222 324,24	11 900,00	0,00	0,00	0,00	0,00	234 200,00
	Anschaffungs- oder Herstellungskosten	222 324,24	11 900,00	0,00	0,00	0,00	0,00	234 200,00
5/163000-010000	Um- Zubau Gebäude FF-Thaua	222 324,24	11 900,00					234 200,00
	Einzahlungen - Finanzierung - Mittelaufbringung	234 202,18	0,00	0,00	0,00	0,00	0,00	234 200,00
	Mittel aus Geldfluss aus der operativen Gebarung	166 995,07	0,00	0,00	0,00	0,00	0,00	167 000,00
6/163000+829910	Zuführung von operativer auf investive Gebarung	6 067,89						6 100,00
6/163000+829960	Sonstige Erträge - Übernahme 2019	160 927,18						160 900,00
	Bedarfszuweisungen/KTZ	30 000,00	0,00	0,00	0,00	0,00	0,00	30 000,00
6/163000+871000	Kapitaltransfers aus Gemeinde-Bedarfszuweisungsmittel	30 000,00						30 000,00
	Haushaltsrücklagen/Zahlungsmittelreserven	0,00	0,00	0,00	0,00	0,00	0,00	0,00
	Sonstige Kapitaltransfers und Subventionen	37 207,11	0,00	0,00	0,00	0,00	0,00	37 200,00
6/163000+300000	Kapitaltransfers von Bund, Bundesfonds und Bundeskammern (KIP)	37 207,11						37 200,00
	Darlehen	0,00	0,00	0,00	0,00	0,00	0,00	0,00
	Finanzierungsleasing	0,00	0,00	0,00	0,00	0,00	0,00	0,00
	Veräußerung langfristiges Vermögen und sonstiges	0,00	0,00	0,00	0,00	0,00	0,00	0,00
Finanzierungsergebnis 1000004		11 877,94	-11 900,00	0,00	0,00	0,00	0,00	0,00
	<i>inklusive Vorjahre (gerundet)</i>		0,00	0,00	0,00	0,00	0,00	

1. Nachtragsvoranschlag 2023

Nachweis der Investitionstätigkeit

Stadtgemeinde Allentsteig

Vorhaben	Vorhabensbezeichnung	RA Vorjahre	VA 2023	Plan 2024	Plan 2025	Plan 2026	Plan 2027	Plan Gesamt (gerundet)
Konto	Bezeichnung							
1000005	Sanierung Kindergarten Allentsteig (2022 bis 2024)							
	Auszahlungen - Investitionen - Mittelverwendung	207,00	1 025 000,00	1 635 500,00	0,00	0,00	0,00	2 660 700,00
	Anschaffungs- oder Herstellungskosten	207,00	1 025 000,00	1 635 500,00	0,00	0,00	0,00	2 660 700,00
5/240000-010000	Gebäude und Bauten	207,00	1 000 000,00	1 385 500,00				2 385 700,00
5/240000-042000	Amts-, Betriebs- und Geschäftsausstattung		25 000,00	250 000,00				275 000,00
	Einzahlungen - Finanzierung - Mittelaufbringung	0,00	819 400,00	1 841 300,00	0,00	0,00	0,00	2 660 700,00
	Mittel aus Geldfluss aus der operativen Gebarung	0,00	0,00	0,00	0,00	0,00	0,00	0,00
6/240000+829910	Zuführung von operativer an investive Gebarung							
	Bedarfszuweisungen/KTZ	0,00	0,00	0,00	0,00	0,00	0,00	0,00
6/240000+301000	Kapitaltransfers von Ländern, Landesfonds und Landeskammern							
	Haushaltsrücklagen/Zahlungsmittelreserven	0,00	638 800,00	0,00	0,00	0,00	0,00	638 800,00
6/240000+895001	Entnahmen von allgemeinen Haushaltsrücklagen		638 800,00					638 800,00
	Sonstige Kapitaltransfers und Subventionen	0,00	180 600,00	275 000,00	0,00	0,00	0,00	455 600,00
6/240000+300000	Kapitaltransfers von Bund, Bundesfonds und Bundeskammern		180 600,00	275 000,00				455 600,00
	Darlehen	0,00	0,00	1 566 300,00	0,00	0,00	0,00	1 566 300,00
51000/25100	Therm. Sanierung, Zu- und Umbau			1 566 300,00				1 566 300,00
	Finanzierungsleasing	0,00	0,00	0,00	0,00	0,00	0,00	0,00
	Veräußerung langfristiges Vermögen und sonstiges	0,00	0,00	0,00	0,00	0,00	0,00	0,00
Finanzierungsergebnis 1000005		-207,00	-205 600,00	205 800,00	0,00	0,00	0,00	0,00
	<i>inklusive Vorjahre (gerundet)</i>		-205 800,00	0,00	0,00	0,00	0,00	

1. Nachtragsvoranschlag 2023

Nachweis der Investitionstätigkeit

Stadtgemeinde Allentsteig

Vorhaben	Vorhabensbezeichnung		RA Vorjahre	VA 2023	Plan 2024	Plan 2025	Plan 2026	Plan 2027	Plan Gesamt (gerundet)
Konto	Bezeichnung								
1000007	Land- u. forstwirtschaftliche Wegeerhaltung (1999 bis 2999)								
	Auszahlungen - Investitionen - Mittelverwendung		55 543,87	16 200,00	10 000,00	10 000,00	10 000,00	10 000,00	111 700,00
	Anschaffungs- oder Herstellungskosten		55 543,87	16 200,00	10 000,00	10 000,00	10 000,00	10 000,00	111 700,00
5/710000-002000	Feldwegebau Agrarbezirksbehörde		55 543,87	16 200,00	10 000,00	10 000,00	10 000,00	10 000,00	111 700,00
	Einzahlungen - Finanzierung - Mittelaufbringung		55 543,87	16 200,00	10 000,00	10 000,00	10 000,00	10 000,00	111 700,00
	Mittel aus Geldfluss aus der operativen Gebarung		28 747,16	10 700,00	4 500,00	4 500,00	4 500,00	4 500,00	57 400,00
6/710000+829910	Zuführung von operativer auf investive Gebarung		28 747,16	10 700,00	4 500,00	4 500,00	4 500,00	4 500,00	57 400,00
	Bedarfszuweisungen/KTZ		16 000,00	5 500,00	5 500,00	5 500,00	5 500,00	5 500,00	43 500,00
6/710000+301000	Kapitaltransfers von Ländern, Landesfonds und Landeskammern		2 750,00	2 700,00	2 700,00	2 700,00	2 700,00	2 700,00	16 300,00
6/710000+871000	Kapitaltransfers aus Gemeinde- Bedarfszuweisungsmittel		13 250,00	2 800,00	2 800,00	2 800,00	2 800,00	2 800,00	27 300,00
	Haushaltsrücklagen/Zahlungsmittelreserven		0,00	0,00	0,00	0,00	0,00	0,00	0,00
	Sonstige Kapitaltransfers und Subventionen		10 796,71	0,00	0,00	0,00	0,00	0,00	10 800,00
6/710000+300000	Kapitaltransfers von Bund, Bundesfonds und Bundeskammern (KIP)		10 796,71						10 800,00
	Darlehen		0,00	0,00	0,00	0,00	0,00	0,00	0,00
	Finanzierungsleasing		0,00	0,00	0,00	0,00	0,00	0,00	0,00
	Veräußerung langfristiges Vermögen und sonstiges		0,00	0,00	0,00	0,00	0,00	0,00	0,00
Finanzierungsergebnis 1000007			0,00	0,00	0,00	0,00	0,00	0,00	0,00
			<i>inklusive Vorjahre (gerundet)</i>	0,00	0,00	0,00	0,00	0,00	

1. Nachtragsvoranschlag 2023

Nachweis der Investitionstätigkeit

Stadtgemeinde Allentsteig

Vorhaben	Vorhabensbezeichnung	RA Vorjahre	VA 2023	Plan 2024	Plan 2025	Plan 2026	Plan 2027	Plan Gesamt (gerundet)
Konto	Bezeichnung							
1000008	Campingplatz (2020 bis 2024)							
	Auszahlungen - Investitionen - Mittelverwendung	5 535,64	184 500,00	0,00	0,00	0,00	0,00	190 000,00
	Anschaffungs- oder Herstellungskosten	5 535,64	184 500,00	0,00	0,00	0,00	0,00	190 000,00
5/896000-050000	Planung und Errichtung	4 416,00						4 400,00
5/896000-060000	Im Bau befindliche Grundstückseinrichtungen	210,64	64 500,00					64 700,00
5/896000-061000	Im Bau befindliche Gebäude und Bauten	909,00	120 000,00					120 900,00
	Einzahlungen - Finanzierung - Mittelaufbringung	100 000,00	90 000,00	0,00	0,00	0,00	0,00	190 000,00
	Mittel aus Geldfluss aus der operativen Gebarung	100 000,00	45 300,00	0,00	0,00	0,00	0,00	145 300,00
6/896000+829910	Zuführung von operativer auf investive Gebarung		45 300,00					45 300,00
6/896000+829960	Sonstige Erträge - Überleitung	100 000,00						100 000,00
	Bedarfszuweisungen/KTZ	0,00	0,00	0,00	0,00	0,00	0,00	0,00
	Haushaltsrücklagen/Zahlungsmittelreserven	0,00	0,00	0,00	0,00	0,00	0,00	0,00
	Sonstige Kapitaltransfers und Subventionen	0,00	44 700,00	0,00	0,00	0,00	0,00	44 700,00
6/896000+303000	Kapitaltransfers von sonstigen Trägern des öffentlichen Rechts und Sozialversicherungsträgern - LEADER		44 700,00					44 700,00
	Darlehen	0,00	0,00	0,00	0,00	0,00	0,00	0,00
	Finanzierungsleasing	0,00	0,00	0,00	0,00	0,00	0,00	0,00
	Veräußerung langfristiges Vermögen und sonstiges	0,00	0,00	0,00	0,00	0,00	0,00	0,00
Finanzierungsergebnis 1000008		94 464,36	-94 500,00	0,00	0,00	0,00	0,00	0,00
	<i>inklusive Vorjahre (gerundet)</i>		0,00	0,00	0,00	0,00	0,00	

1. Nachtragsvoranschlag 2023

Nachweis der Investitionstätigkeit

Stadtgemeinde Allentsteig

Vorhaben	Vorhabensbezeichnung	RA Vorjahre	VA 2023	Plan 2024	Plan 2025	Plan 2026	Plan 2027	Plan Gesamt (gerundet)
Konto	Bezeichnung							
1000009	Wasserversorgungsanlage allgemein (1999 bis 2999)							
	Auszahlungen - Investitionen - Mittelverwendung	46 897,86	5 600,00	0,00	0,00	0,00	0,00	52 500,00
	Anschaffungs- oder Herstellungskosten	46 897,86	5 600,00	0,00	0,00	0,00	0,00	52 500,00
5/850000-004000	Baukosten der Erweiterung der Wasserversorgung	44 973,87	5 600,00					50 600,00
5/850000-650000	Kreditzinsen (NÖ WWF)	1 923,99						1 900,00
	Einzahlungen - Finanzierung - Mittelaufbringung	-62 080,20	5 600,00	0,00	40 900,00	0,00	0,00	-15 600,00
	Mittel aus Geldfluss aus der operativen Gebarung	-87 153,30	0,00	0,00	0,00	0,00	0,00	-87 200,00
5/850000-729960	Sonstige Aufwendungen - Überleitung	-87 153,30						-87 200,00
	Bedarfszuweisungen/KTZ	0,00	0,00	0,00	0,00	0,00	0,00	0,00
	Haushaltsrücklagen/Zahlungsmittelreserven	0,00	0,00	0,00	40 900,00	0,00	0,00	40 900,00
6/850000+895001	Entnahmen von allgemeinen Haushaltsrücklagen				40 900,00			40 900,00
	Sonstige Kapitaltransfers und Subventionen	23 149,11	5 600,00	0,00	0,00	0,00	0,00	28 700,00
6/850000+307000	Wasseranschlussabgaben	23 149,11	5 600,00					28 700,00
	Darlehen	1 923,99	0,00	0,00	0,00	0,00	0,00	1 900,00
50010/250651	Förderung WVA BA01	1 228,64						1 200,00
50010/250661	Förderung WVA BA02	695,35						700,00
	Finanzierungsleasing	0,00	0,00	0,00	0,00	0,00	0,00	0,00
	Veräußerung langfristiges Vermögen und sonstiges	0,00	0,00	0,00	0,00	0,00	0,00	0,00
Finanzierungsergebnis 1000009		-108 978,06	0,00	0,00	40 900,00	0,00	0,00	-68 100,00
	<i>inklusive Vorjahre (gerundet)</i>		-109 000,00	-109 000,00	-68 100,00	-68 100,00	-68 100,00	

1. Nachtragsvoranschlag 2023

Nachweis der Investitionstätigkeit

Stadtgemeinde Allentsteig

Vorhaben	Vorhabensbezeichnung	RA Vorjahre	VA 2023	Plan 2024	Plan 2025	Plan 2026	Plan 2027	Plan Gesamt (gerundet)
Konto	Bezeichnung							
1000010	Ankauf div. Grundstücke (2021 bis 2025)							
	Auszahlungen - Investitionen - Mittelverwendung	169 046,55	515 000,00	0,00	0,00	0,00	0,00	684 000,00
	Anschaffungs- oder Herstellungskosten	169 046,55	515 000,00	0,00	0,00	0,00	0,00	684 000,00
5/840000-001000	Unbebaute Grundstücke	169 046,55	515 000,00					684 000,00
	Einzahlungen - Finanzierung - Mittelaufbringung	169 046,55	515 000,00	0,00	0,00	0,00	0,00	684 000,00
	Mittel aus Geldfluss aus der operativen Gebarung	0,00	0,00	0,00	0,00	0,00	0,00	0,00
	Bedarfszuweisungen/KTZ	0,00	0,00	0,00	0,00	0,00	0,00	0,00
	Haushaltsrücklagen/Zahlungsmittelreserven	169 046,55	515 000,00	0,00	0,00	0,00	0,00	684 000,00
6/840000+895001	Entnahmen von allgemeinen Haushaltsrücklagen	169 046,55	515 000,00					684 000,00
	Sonstige Kapitaltransfers und Subventionen	0,00	0,00	0,00	0,00	0,00	0,00	0,00
	Darlehen	0,00	0,00	0,00	0,00	0,00	0,00	0,00
	Finanzierungsleasing	0,00	0,00	0,00	0,00	0,00	0,00	0,00
	Veräußerung langfristiges Vermögen und sonstiges	0,00	0,00	0,00	0,00	0,00	0,00	0,00
Finanzierungsergebnis 1000010		0,00	0,00	0,00	0,00	0,00	0,00	0,00
	<i>inklusive Vorjahre (gerundet)</i>		0,00	0,00	0,00	0,00	0,00	

1. Nachtragsvoranschlag 2023

Nachweis der Investitionstätigkeit

Stadtgemeinde Allentsteig

Vorhaben	Vorhabensbezeichnung	RA Vorjahre	VA 2023	Plan 2024	Plan 2025	Plan 2026	Plan 2027	Plan Gesamt (gerundet)
Konto	Bezeichnung							
1000011	Stadtkernentwicklung (2021 bis 2025)							
	Auszahlungen - Investitionen - Mittelverwendung	100 715,97	0,00	0,00	0,00	0,00	0,00	100 700,00
	Anschaffungs- oder Herstellungskosten	100 715,97	0,00	0,00	0,00	0,00	0,00	100 700,00
5/849000-010000	Gebäude und Bauten - Abbruchkosten	100 715,97						100 700,00
	Einzahlungen - Finanzierung - Mittelaufbringung	100 715,97	0,00	0,00	0,00	0,00	0,00	100 700,00
	Mittel aus Geldfluss aus der operativen Gebarung	8 000,00	0,00	0,00	0,00	0,00	0,00	8 000,00
6/849000+829000	Sonstige Erträge - Versicherungsleistung	8 000,00						8 000,00
	Bedarfszuweisungen/KTZ	0,00	0,00	0,00	0,00	0,00	0,00	0,00
	Haushaltsrücklagen/Zahlungsmittelreserven	92 715,97	0,00	0,00	0,00	0,00	0,00	92 700,00
6/849000+895001	Entnahmen von allgemeinen Haushaltsrücklagen	92 715,97						92 700,00
	Sonstige Kapitaltransfers und Subventionen	0,00	0,00	0,00	0,00	0,00	0,00	0,00
	Darlehen	0,00	0,00	0,00	0,00	0,00	0,00	0,00
	Finanzierungsleasing	0,00	0,00	0,00	0,00	0,00	0,00	0,00
	Veräußerung langfristiges Vermögen und sonstiges	0,00	0,00	0,00	0,00	0,00	0,00	0,00
Finanzierungsergebnis 1000011		0,00	0,00	0,00	0,00	0,00	0,00	0,00
	<i>inklusive Vorjahre (gerundet)</i>		0,00	0,00	0,00	0,00	0,00	

1. Nachtragsvoranschlag 2023

Nachweis der Investitionstätigkeit

Stadtgemeinde Allentsteig

Vorhaben	Vorhabensbezeichnung	RA Vorjahre	VA 2023	Plan 2024	Plan 2025	Plan 2026	Plan 2027	Plan Gesamt (gerundet)
Konto	Bezeichnung							
1000012	Stadtteich Allentsteig - Sanierungsmaßnahmen (2019 bis 2028)							
	Auszahlungen - Investitionen - Mittelverwendung	0,00	122 000,00	0,00	0,00	0,00	0,00	122 000,00
	Anschaffungs- oder Herstellungskosten	0,00	122 000,00	0,00	0,00	0,00	0,00	122 000,00
5/831100-006000	Sonstige Grundstückseinrichtungen		122 000,00					122 000,00
	Einzahlungen - Finanzierung - Mittelaufbringung	50 000,00	72 000,00	0,00	0,00	0,00	0,00	122 000,00
	Mittel aus Geldfluss aus der operativen Gebarung	50 000,00	0,00	0,00	0,00	0,00	0,00	50 000,00
6/831100+829960	Sonstige Erträge - Überleitung	50 000,00						50 000,00
	Bedarfszuweisungen/KTZ	0,00	36 000,00	0,00	0,00	0,00	0,00	36 000,00
6/831100+301000	Kapitaltransfers von Ländern, Landesfonds und Landeskammern		36 000,00					36 000,00
	Haushaltsrücklagen/Zahlungsmittelreserven	0,00	0,00	0,00	0,00	0,00	0,00	0,00
	Sonstige Kapitaltransfers und Subventionen	0,00	36 000,00	0,00	0,00	0,00	0,00	36 000,00
6/831100+300000	Kapitaltransfers von Bund, Bundesfonds und Bundeskammern		36 000,00					36 000,00
	Darlehen	0,00	0,00	0,00	0,00	0,00	0,00	0,00
	Finanzierungsleasing	0,00	0,00	0,00	0,00	0,00	0,00	0,00
	Veräußerung langfristiges Vermögen und sonstiges	0,00	0,00	0,00	0,00	0,00	0,00	0,00
Finanzierungsergebnis 1000012		50 000,00	-50 000,00	0,00	0,00	0,00	0,00	0,00
	<i>inklusive Vorjahre (gerundet)</i>		0,00	0,00	0,00	0,00	0,00	

1. Nachtragsvoranschlag 2023

Nachweis der Investitionstätigkeit

Stadtgemeinde Allentsteig

Vorhaben	Vorhabensbezeichnung	RA Vorjahre	VA 2023	Plan 2024	Plan 2025	Plan 2026	Plan 2027	Plan Gesamt (gerundet)
Konto	Bezeichnung							
1000013	LWL-Infrastruktur Zwischenfinanzierung (2019 bis 2025)							
	Auszahlungen - Investitionen - Mittelverwendung	855 000,00	0,00	0,00	265 000,00	0,00	0,00	1 120 000,00
	Anschaffungs- oder Herstellungskosten	855 000,00	0,00	0,00	265 000,00	0,00	0,00	1 120 000,00
5/859000-247000	Darlehen an Verein ASTEG für LWL Zwischenfinanzierung	565 000,00						565 000,00
5/859000-346000	Investitionsdarlehen von Kreditinstituten	290 000,00			265 000,00			555 000,00
	Einzahlungen - Finanzierung - Mittelaufbringung	855 000,00	0,00	0,00	275 000,00	0,00	0,00	1 130 000,00
	Mittel aus Geldfluss aus der operativen Gebarung	290 000,00	0,00	0,00	0,00	0,00	0,00	290 000,00
6/859000+247000	Darlehensrückzahlung Verein ASTEG für LWL Zwischenfinanzierung	290 000,00						290 000,00
	Bedarfszuweisungen/KTZ	0,00	0,00	0,00	0,00	0,00	0,00	0,00
	Haushaltsrücklagen/Zahlungsmittelreserven	0,00	0,00	0,00	0,00	0,00	0,00	0,00
	Sonstige Kapitaltransfers und Subventionen	0,00	0,00	0,00	275 000,00	0,00	0,00	275 000,00
6/859000+307000	Kapitaltransfers von privaten Haushalten und privaten Organisationen ohne Erwerbszweck und andere				275 000,00			275 000,00
	Darlehen	565 000,00	0,00	0,00	0,00	0,00	0,00	565 000,00
50009/25070	LFSA-Darlehen für Zwischenfinanzierung	565 000,00						565 000,00
	Finanzierungsleasing	0,00	0,00	0,00	0,00	0,00	0,00	0,00
	Veräußerung langfristiges Vermögen und sonstiges	0,00	0,00	0,00	0,00	0,00	0,00	0,00
Finanzierungsergebnis 1000013		0,00	0,00	0,00	10 000,00	0,00	0,00	10 000,00
	<i>inklusive Vorjahre (gerundet)</i>		0,00	0,00	10 000,00	10 000,00	10 000,00	

1. Nachtragsvoranschlag 2023

Nachweis der Investitionstätigkeit

Stadtgemeinde Allentsteig

Vorhaben	Vorhabensbezeichnung	RA Vorjahre	VA 2023	Plan 2024	Plan 2025	Plan 2026	Plan 2027	Plan Gesamt (gerundet)
Konto	Bezeichnung							
1000015	Museumskonzept-Schüttkasten (2019 bis 2023)							
	Auszahlungen - Investitionen - Mittelverwendung	141 592,78	10 900,00	0,00	0,00	0,00	0,00	152 500,00
	Anschaffungs- oder Herstellungskosten	141 592,78	10 900,00	0,00	0,00	0,00	0,00	152 500,00
5/360000-042000	Amts-, Betriebs- und Geschäftsausstattung	141 592,78	10 900,00					152 500,00
	Einzahlungen - Finanzierung - Mittelaufbringung	0,00	152 500,00	0,00	0,00	0,00	0,00	152 500,00
	Mittel aus Geldfluss aus der operativen Gebarung	0,00	42 000,00	0,00	0,00	0,00	0,00	42 000,00
6/360000+829910	Zuführung von operativer auf investive Gebarung		42 000,00					42 000,00
	Bedarfszuweisungen/KTZ	0,00	0,00	0,00	0,00	0,00	0,00	0,00
	Haushaltsrücklagen/Zahlungsmittelreserven	0,00	0,00	0,00	0,00	0,00	0,00	0,00
	Sonstige Kapitaltransfers und Subventionen	0,00	110 500,00	0,00	0,00	0,00	0,00	110 500,00
6/360000+303000	Kapitaltransfers von sonstigen Trägern des öffentlichen Rechts und Sozialversicherungsträgern		110 500,00					110 500,00
	Darlehen	0,00	0,00	0,00	0,00	0,00	0,00	0,00
	Finanzierungsleasing	0,00	0,00	0,00	0,00	0,00	0,00	0,00
	Veräußerung langfristiges Vermögen und sonstiges	0,00	0,00	0,00	0,00	0,00	0,00	0,00
Finanzierungsergebnis 1000015		-141 592,78	141 600,00	0,00	0,00	0,00	0,00	0,00
	<i>inklusive Vorjahre (gerundet)</i>		0,00	0,00	0,00	0,00	0,00	

1. Nachtragsvoranschlag 2023

Nachweis der Investitionstätigkeit

Stadtgemeinde Allentsteig

Vorhaben	Vorhabensbezeichnung	RA Vorjahre	VA 2023	Plan 2024	Plan 2025	Plan 2026	Plan 2027	Plan Gesamt (gerundet)
Konto	Bezeichnung							
1000016	ABA Am Schlossblick Kanalisation (2020 bis 2030)							
	Auszahlungen - Investitionen - Mittelverwendung	776 967,10	11 600,00	0,00	0,00	0,00	0,00	788 600,00
	Anschaffungs- oder Herstellungskosten	776 967,10	11 600,00	0,00	0,00	0,00	0,00	788 600,00
5/851100-004000	Wasser- und Abwasserbauten und -anlagen	776 967,10	11 600,00					788 600,00
	Einzahlungen - Finanzierung - Mittelaufbringung	659 443,96	31 000,00	31 000,00	27 500,00	0,00	0,00	748 900,00
	Mittel aus Geldfluss aus der operativen Gebarung	0,00	0,00	0,00	0,00	0,00	0,00	0,00
	Bedarfszuweisungen/KTZ	0,00	0,00	0,00	0,00	0,00	0,00	0,00
	Haushaltsrücklagen/Zahlungsmittelreserven	0,00	0,00	0,00	0,00	0,00	0,00	0,00
	Sonstige Kapitaltransfers und Subventionen	4 443,96	31 000,00	31 000,00	27 500,00	0,00	0,00	93 900,00
6/851100+300000	Kapitaltransfers von Bund, Bundesfonds und Bundeskammern		1 000,00	1 000,00	1 000,00			3 000,00
6/851100+307000	Kapitaltransfers von privaten Haushalten und privaten Organisationen ohne Erwerbszweck und andere	4 443,96	30 000,00	30 000,00	26 500,00			90 900,00
	Darlehen	655 000,00	0,00	0,00	0,00	0,00	0,00	655 000,00
50011/25071	ABA BA16 - Am Schlossblick und Sanierungen	655 000,00						655 000,00
	Finanzierungsleasing	0,00	0,00	0,00	0,00	0,00	0,00	0,00
	Veräußerung langfristiges Vermögen und sonstiges	0,00	0,00	0,00	0,00	0,00	0,00	0,00
Finanzierungsergebnis 1000016		-117 523,14	19 400,00	31 000,00	27 500,00	0,00	0,00	-39 600,00
	<i>inklusive Vorjahre (gerundet)</i>		-98 100,00	-67 100,00	-39 600,00	-39 600,00	-39 600,00	

1. Nachtragsvoranschlag 2023

Nachweis der Investitionstätigkeit

Stadtgemeinde Allentsteig

Vorhaben	Vorhabensbezeichnung	RA Vorjahre	VA 2023	Plan 2024	Plan 2025	Plan 2026	Plan 2027	Plan Gesamt (gerundet)
Konto	Bezeichnung							
1000017	WVA Am Schlossblick Wasserversorgung (2020 bis 2030)							
	Auszahlungen - Investitionen - Mittelverwendung	502 503,33	35 000,00	0,00	0,00	0,00	0,00	537 500,00
	Anschaffungs- oder Herstellungskosten	502 503,33	35 000,00	0,00	0,00	0,00	0,00	537 500,00
5/850100-004000	Wasser- und Abwasserbauten und -anlagen	502 503,33	35 000,00					537 500,00
	Einzahlungen - Finanzierung - Mittelaufbringung	522 059,21	64 500,00	7 000,00	7 000,00	7 000,00	7 000,00	614 600,00
	Mittel aus Geldfluss aus der operativen Gebarung	0,00	0,00	0,00	0,00	0,00	0,00	0,00
	Bedarfszuweisungen/KTZ	0,00	56 000,00	0,00	0,00	0,00	0,00	56 000,00
6/850100+301000	Kapitaltransfers von Ländern, Landesfonds und Landeskammern		56 000,00					56 000,00
	Haushaltsrücklagen/Zahlungsmittelreserven	0,00	0,00	0,00	0,00	0,00	0,00	0,00
	Sonstige Kapitaltransfers und Subventionen	2 059,21	8 500,00	7 000,00	7 000,00	7 000,00	7 000,00	38 600,00
6/850100+307000	Kapitaltransfers von privaten Haushalten und privaten Organisationen ohne Erwerbszweck und andere	2 059,21	8 500,00	7 000,00	7 000,00	7 000,00	7 000,00	38 600,00
	Darlehen	520 000,00	0,00	0,00	0,00	0,00	0,00	520 000,00
50011/25072	WVA BA05 - Am Schlossblick und Sanierungen	520 000,00						520 000,00
	Finanzierungsleasing	0,00	0,00	0,00	0,00	0,00	0,00	0,00
	Veräußerung langfristiges Vermögen und sonstiges	0,00	0,00	0,00	0,00	0,00	0,00	0,00
Finanzierungsergebnis 1000017		19 555,88	29 500,00	7 000,00	7 000,00	7 000,00	7 000,00	77 100,00
	<i>inklusive Vorjahre (gerundet)</i>		49 100,00	56 100,00	63 100,00	70 100,00	77 100,00	

1. Nachtragsvoranschlag 2023

Nachweis der Investitionstätigkeit

Stadtgemeinde Allentsteig

Vorhaben	Vorhabensbezeichnung	RA Vorjahre	VA 2023	Plan 2024	Plan 2025	Plan 2026	Plan 2027	Plan Gesamt (gerundet)
Konto	Bezeichnung							
1000018	Fahrzeugankauf FF-Thaua HLF2 (2023 bis 2024)							
	Auszahlungen - Investitionen - Mittelverwendung	0,00	232 000,00	168 000,00	0,00	0,00	0,00	400 000,00
	Anschaffungs- oder Herstellungskosten	0,00	232 000,00	168 000,00	0,00	0,00	0,00	400 000,00
5/163003-040000	Fahrzeuge (HLF2)		232 000,00	168 000,00				400 000,00
	Einzahlungen - Finanzierung - Mittelaufbringung	0,00	202 000,00	198 000,00	0,00	0,00	0,00	400 000,00
	Mittel aus Geldfluss aus der operativen Gebarung	0,00	101 000,00	44 000,00	0,00	0,00	0,00	145 000,00
6/163003+829910	Zuführung von operativer auf investive Gebarung		101 000,00	44 000,00				145 000,00
	Bedarfszuweisungen/KTZ	0,00	0,00	110 000,00	0,00	0,00	0,00	110 000,00
6/163003+301001	Kapitaltransfers von Ländern, Landesfonds und Landeskammern (Landesfeuerwehrkdo)			60 000,00				60 000,00
6/163003+871001	Kapitaltransfers aus Gemeinde-Bedarfszuweisungsmittel (Refundierung USt.)			50 000,00				50 000,00
	Haushaltsrücklagen/Zahlungsmittelreserven	0,00	0,00	0,00	0,00	0,00	0,00	0,00
	Sonstige Kapitaltransfers und Subventionen	0,00	101 000,00	44 000,00	0,00	0,00	0,00	145 000,00
6/163003+303000	Eigenmittelanteil FF-Thaua		101 000,00	44 000,00				145 000,00
	Darlehen	0,00	0,00	0,00	0,00	0,00	0,00	0,00
	Finanzierungsleasing	0,00	0,00	0,00	0,00	0,00	0,00	0,00
	Veräußerung langfristiges Vermögen und sonstiges	0,00	0,00	0,00	0,00	0,00	0,00	0,00
Finanzierungsergebnis 1000018		0,00	-30 000,00	30 000,00	0,00	0,00	0,00	0,00
	<i>inklusive Vorjahre (gerundet)</i>		-30 000,00	0,00	0,00	0,00	0,00	

1. Nachtragsvoranschlag 2023

Nachweis der Investitionstätigkeit

Stadtgemeinde Allentsteig

Vorhaben	Vorhabensbezeichnung	RA Vorjahre	VA 2023	Plan 2024	Plan 2025	Plan 2026	Plan 2027	Plan Gesamt (gerundet)
Konto	Bezeichnung							
1000036	Freizeitzentrum und Stadtsee Infrastrukturmaßnahmen (2022 bis 2024)							
	Auszahlungen - Investitionen - Mittelverwendung	27 232,63	50 500,00	0,00	0,00	0,00	0,00	77 700,00
	Anschaffungs- oder Herstellungskosten	27 232,63	50 500,00	0,00	0,00	0,00	0,00	77 700,00
5/831000-010000	Gebäude und Bauten - Seerestaurant und Badebereich	27 232,63	50 500,00					77 700,00
	Einzahlungen - Finanzierung - Mittelaufbringung	60 000,00	17 700,00	0,00	0,00	0,00	0,00	77 700,00
	Mittel aus Geldfluss aus der operativen Gebarung	0,00	17 700,00	0,00	0,00	0,00	0,00	17 700,00
6/831000+829910	Zuführung von operativer an investive Gebarung		17 700,00					17 700,00
	Bedarfszuweisungen/KTZ	60 000,00	0,00	0,00	0,00	0,00	0,00	60 000,00
6/831000+871000	Kapitaltransfers aus Gemeinde- Bedarfszuweisungsmittel	60 000,00						60 000,00
	Haushaltsrücklagen/Zahlungsmittelreserven	0,00	0,00	0,00	0,00	0,00	0,00	0,00
	Sonstige Kapitaltransfers und Subventionen	0,00	0,00	0,00	0,00	0,00	0,00	0,00
	Darlehen	0,00	0,00	0,00	0,00	0,00	0,00	0,00
	Finanzierungsleasing	0,00	0,00	0,00	0,00	0,00	0,00	0,00
	Veräußerung langfristiges Vermögen und sonstiges	0,00	0,00	0,00	0,00	0,00	0,00	0,00
Finanzierungsergebnis 1000036		32 767,37	-32 800,00	0,00	0,00	0,00	0,00	0,00
	<i>inklusive Vorjahre (gerundet)</i>		0,00	0,00	0,00	0,00	0,00	

1. Nachtragsvoranschlag 2023

Nachweis der Investitionstätigkeit

Stadtgemeinde Allentsteig

Vorhaben	Vorhabensbezeichnung	RA Vorjahre	VA 2023	Plan 2024	Plan 2025	Plan 2026	Plan 2027	Plan Gesamt (gerundet)
Konto	Bezeichnung							
2888888	Sonstige Investitionen (2020 bis 299999)							
	Auszahlungen - Investitionen - Mittelverwendung	242 900,10	162 500,00	65 200,00	65 200,00	65 200,00	65 200,00	666 200,00
	Anschaffungs- oder Herstellungskosten	242 900,10	162 500,00	65 200,00	65 200,00	65 200,00	65 200,00	666 200,00
1/010000-042000	Amts-, Betriebs- und Geschäftsausstattung	17 092,99	35 400,00	2 000,00	2 000,00	2 000,00	2 000,00	60 500,00
1/024000-042000	Amts-, Betriebs- und Geschäftsausstattung	2 206,13						2 200,00
1/029000-042000	Amts-, Betriebs- und Geschäftsausstattung	1 201,18						1 200,00
1/031000-070000	Aktivierungsfähige Rechte (immaterielle Vermögenswerte)-FWP	41 962,20	20 000,00	25 000,00	25 000,00	25 000,00	25 000,00	162 000,00
1/163000-004000	Hydranten		2 500,00	2 500,00	2 500,00	2 500,00	2 500,00	12 500,00
1/163000-042000	Amts-, Betriebs- und Geschäftsausstattung - Ausrüstung	30 522,57	4 000,00	3 000,00	3 000,00	3 000,00	3 000,00	46 500,00
1/211000-042000	Amts-, Betriebs- und Geschäftsausstattung	34 746,40	6 000,00	6 000,00	6 000,00	6 000,00	6 000,00	64 700,00
1/240000-042000	Anschaffungen (Möbel, Bücher)	6 653,90	4 000,00	1 000,00	1 000,00	1 000,00	1 000,00	14 700,00
1/363000-050000	Weihnachtsbeleuchtung Stadt		11 000,00					11 000,00
1/529000-050000	Sonderanlagen - E-Ladestation							
1/640000-050000	Ankauf von Verkehrs- zeichen	6 825,03	2 000,00	2 000,00	2 000,00	2 000,00	2 000,00	16 800,00
1/815000-006000	Sonstige Grundstückseinrichtungen	3 000,00						3 000,00
1/815000-040000	Spielgeräte	37 736,43	5 000,00	3 000,00	3 000,00	3 000,00	3 000,00	54 700,00
1/816000-050000	Straßenbeleuchtungsmaterial	9 228,87	3 000,00	3 000,00	3 000,00	3 000,00	3 000,00	24 200,00
1/820000-042000	Amts-, Betriebs- und Geschäftsausstattung	4 126,70	2 000,00	2 000,00	2 000,00	2 000,00	2 000,00	14 100,00
1/820000-050000	PV-Anlage		39 000,00					39 000,00
1/821000-040000	Ankauf Fahrzeuge Maschinen	4 791,45	2 000,00	2 000,00	2 000,00	2 000,00	2 000,00	14 800,00
1/831000-010000	Gebäude und Bauten - Seerestaurant und Badebereich	24 656,67						24 700,00
1/831000-042000	Amts-, Betriebs- und Geschäftsausstattung	16 132,78	1 000,00	1 000,00	1 000,00	1 000,00	1 000,00	21 100,00
1/840000-001000	Ankauf von Grundstücken - Grundeinlösen	1 926,80	11 900,00	1 500,00	1 500,00	1 500,00	1 500,00	19 800,00
1/842000-006000	Sonstige Grundstückseinrichtungen		100,00	100,00	100,00	100,00	100,00	500,00
1/842000-050000	Bäume - Aufforstung		100,00	100,00	100,00	100,00	100,00	500,00
1/850000-004000	Wasser- und Abwasserbauten und -anlagen		7 500,00	5 000,00	5 000,00	5 000,00	5 000,00	27 500,00
1/851000-004000	Wasser- und Abwasserbauten und -anlagen		6 000,00	6 000,00	6 000,00	6 000,00	6 000,00	30 000,00

1. Nachtragsvoranschlag 2023

Nachweis der Investitionstätigkeit

Stadtgemeinde Allentsteig

Vorhaben	Vorhabensbezeichnung	RA Vorjahre	VA 2023	Plan 2024	Plan 2025	Plan 2026	Plan 2027	Plan Gesamt (gerundet)
Konto	Bezeichnung							
1/853000-040000	Feuerlöscher	90,00						100,00
Einzahlungen - Finanzierung - Mittelaufbringung		232 909,00	346 200,00	30 200,00	30 200,00	30 200,00	30 200,00	699 900,00
Mittel aus Geldfluss aus der operativen Gebarung		232 909,00	346 200,00	30 200,00	30 200,00	30 200,00	30 200,00	699 900,00
2/010000+042000	Verkauf von Amtsausstattung	1 090,00	300,00	100,00	100,00	100,00	100,00	1 800,00
2/821000+040000	Erlöse aus dem Verkauf von Fahrzeugen		100,00	100,00	100,00	100,00	100,00	500,00
2/840000+001000	Verkauf von Grundstücken	231 819,00	162 800,00	30 000,00	30 000,00	30 000,00	30 000,00	514 600,00
2/853001+000000	Bebaute Grundstücke - Verkauf		183 000,00					183 000,00
Bedarfszuweisungen/KTZ		0,00	0,00	0,00	0,00	0,00	0,00	0,00
Haushaltsrücklagen/Zahlungsmittelreserven		0,00	0,00	0,00	0,00	0,00	0,00	0,00
Sonstige Kapitaltransfers und Subventionen		0,00	0,00	0,00	0,00	0,00	0,00	0,00
Darlehen		0,00	0,00	0,00	0,00	0,00	0,00	0,00
Finanzierungsleasing		0,00	0,00	0,00	0,00	0,00	0,00	0,00
Veräußerung langfristiges Vermögen und sonstiges		0,00	0,00	0,00	0,00	0,00	0,00	0,00
Finanzierungsergebnis 2888888		-9 991,10	183 700,00	-35 000,00	-35 000,00	-35 000,00	-35 000,00	33 700,00
		<i>inklusive Vorjahre (gerundet)</i>	173 700,00	138 700,00	103 700,00	68 700,00	33 700,00	

1. Nachtragsvoranschlag 2023

Nachweis der Investitionstätigkeit

Stadtgemeinde Allentsteig

Salden Finanzierungsergebnisse		RA Vorjahre	VA 2023	Plan 2024	Plan 2025	Plan 2026	Plan 2027	Plan Gesamt (gerundet)
1000001	Gemeindestrassenbau (2000 bis 2999)							
	Auszahlungen - Investitionen - Mittelverwendung	884 008,41	478 800,00	250 000,00	250 000,00	250 000,00	250 000,00	2 362 800,00
	Einzahlungen - Finanzierung - Mittelherkunft	960 655,48	402 200,00	250 000,00	250 000,00	250 000,00	250 000,00	2 362 900,00
		76 647,07	-76 600,00	0,00	0,00	0,00	0,00	0,00
	<i>inklusive Vorjahre (gerundet)</i>		0,00	0,00	0,00	0,00	0,00	
1000002	Rathaus Allentsteig div. Bauvorhaben (2022 bis 21							
	Auszahlungen - Investitionen - Mittelverwendung	86 611,66	241 000,00	0,00	0,00	0,00	0,00	327 600,00
	Einzahlungen - Finanzierung - Mittelherkunft	122 411,25	205 200,00	0,00	0,00	0,00	0,00	327 600,00
		35 799,59	-35 800,00	0,00	0,00	0,00	0,00	0,00
	<i>inklusive Vorjahre (gerundet)</i>		0,00	0,00	0,00	0,00	0,00	
1000003	Kanalbau ABA Allentsteig - allgemein (1999 bis 21							
	Auszahlungen - Investitionen - Mittelverwendung	93 009,07	10 000,00	0,00	0,00	0,00	0,00	103 000,00
	Einzahlungen - Finanzierung - Mittelherkunft	-45 293,19	25 400,00	0,00	137 300,00	0,00	0,00	117 400,00
		-138 302,26	15 400,00	0,00	137 300,00	0,00	0,00	14 400,00
	<i>inklusive Vorjahre (gerundet)</i>		-122 900,00	-122 900,00	14 400,00	14 400,00	14 400,00	
1000004	Um- und Zubau FF-Haus Thaua (2018 bis 2023)							
	Auszahlungen - Investitionen - Mittelverwendung	222 324,24	11 900,00	0,00	0,00	0,00	0,00	234 200,00
	Einzahlungen - Finanzierung - Mittelherkunft	234 202,18	0,00	0,00	0,00	0,00	0,00	234 200,00
		11 877,94	-11 900,00	0,00	0,00	0,00	0,00	0,00
	<i>inklusive Vorjahre (gerundet)</i>		0,00	0,00	0,00	0,00	0,00	
1000005	Sanierung Kindergarten Allentsteig (2022 bis 2024							
	Auszahlungen - Investitionen - Mittelverwendung	207,00	1 025 000,00	1 635 500,00	0,00	0,00	0,00	2 660 700,00
	Einzahlungen - Finanzierung - Mittelherkunft	0,00	819 400,00	1 841 300,00	0,00	0,00	0,00	2 660 700,00
		-207,00	-205 600,00	205 800,00	0,00	0,00	0,00	0,00
	<i>inklusive Vorjahre (gerundet)</i>		-205 800,00	0,00	0,00	0,00	0,00	
1000007	Land-u.forstwirtschaftliche Wegeerhaltung (1999 b							
	Auszahlungen - Investitionen - Mittelverwendung	55 543,87	16 200,00	10 000,00	10 000,00	10 000,00	10 000,00	111 700,00
	Einzahlungen - Finanzierung - Mittelherkunft	55 543,87	16 200,00	10 000,00	10 000,00	10 000,00	10 000,00	111 700,00
		0,00	0,00	0,00	0,00	0,00	0,00	0,00
	<i>inklusive Vorjahre (gerundet)</i>		0,00	0,00	0,00	0,00	0,00	
1000008	Campingplatz (2020 bis 2024)							
	Auszahlungen - Investitionen - Mittelverwendung	5 535,64	184 500,00	0,00	0,00	0,00	0,00	190 000,00
	Einzahlungen - Finanzierung - Mittelherkunft	100 000,00	90 000,00	0,00	0,00	0,00	0,00	190 000,00
		94 464,36	-94 500,00	0,00	0,00	0,00	0,00	0,00
	<i>inklusive Vorjahre (gerundet)</i>		0,00	0,00	0,00	0,00	0,00	

1. Nachtragsvoranschlag 2023

Stadtgemeinde Allentsteig

Nachweis der Investitionstätigkeit

Salden Finanzierungsergebnisse		RA Vorjahre	VA 2023	Plan 2024	Plan 2025	Plan 2026	Plan 2027	Plan Gesamt (gerundet)
1000009	Wasserversorgungsanlage allgemein (1999 bis 2025)							
	Auszahlungen - Investitionen - Mittelverwendung	46 897,86	5 600,00	0,00	0,00	0,00	0,00	52 500,00
	Einzahlungen - Finanzierung - Mittelherkunft	-62 080,20	5 600,00	0,00	40 900,00	0,00	0,00	-15 600,00
		-108 978,06	0,00	0,00	40 900,00	0,00	0,00	-68 100,00
	<i>inklusive Vorjahre (gerundet)</i>		-109 000,00	-109 000,00	-68 100,00	-68 100,00	-68 100,00	
1000010	Ankauf div. Grundstücke (2021 bis 2025)							
	Auszahlungen - Investitionen - Mittelverwendung	169 046,55	515 000,00	0,00	0,00	0,00	0,00	684 000,00
	Einzahlungen - Finanzierung - Mittelherkunft	169 046,55	515 000,00	0,00	0,00	0,00	0,00	684 000,00
		0,00	0,00	0,00	0,00	0,00	0,00	0,00
	<i>inklusive Vorjahre (gerundet)</i>		0,00	0,00	0,00	0,00	0,00	
1000011	Stadtkernentwicklung (2021 bis 2025)							
	Auszahlungen - Investitionen - Mittelverwendung	100 715,97	0,00	0,00	0,00	0,00	0,00	100 700,00
	Einzahlungen - Finanzierung - Mittelherkunft	100 715,97	0,00	0,00	0,00	0,00	0,00	100 700,00
		0,00	0,00	0,00	0,00	0,00	0,00	0,00
	<i>inklusive Vorjahre (gerundet)</i>		0,00	0,00	0,00	0,00	0,00	
1000012	Stadtteich Allentsteig - Sanierungsmaßnahmen (2021 bis 2025)							
	Auszahlungen - Investitionen - Mittelverwendung	0,00	122 000,00	0,00	0,00	0,00	0,00	122 000,00
	Einzahlungen - Finanzierung - Mittelherkunft	50 000,00	72 000,00	0,00	0,00	0,00	0,00	122 000,00
		50 000,00	-50 000,00	0,00	0,00	0,00	0,00	0,00
	<i>inklusive Vorjahre (gerundet)</i>		0,00	0,00	0,00	0,00	0,00	
1000013	LWL-Infrastruktur Zwischenfinanzierung (2019 bis 2025)							
	Auszahlungen - Investitionen - Mittelverwendung	855 000,00	0,00	0,00	265 000,00	0,00	0,00	1 120 000,00
	Einzahlungen - Finanzierung - Mittelherkunft	855 000,00	0,00	0,00	275 000,00	0,00	0,00	1 130 000,00
		0,00	0,00	0,00	10 000,00	0,00	0,00	10 000,00
	<i>inklusive Vorjahre (gerundet)</i>		0,00	0,00	10 000,00	10 000,00	10 000,00	
1000015	Museumskonzept-Schüttkasten (2019 bis 2023)							
	Auszahlungen - Investitionen - Mittelverwendung	141 592,78	10 900,00	0,00	0,00	0,00	0,00	152 500,00
	Einzahlungen - Finanzierung - Mittelherkunft	0,00	152 500,00	0,00	0,00	0,00	0,00	152 500,00
		-141 592,78	141 600,00	0,00	0,00	0,00	0,00	0,00
	<i>inklusive Vorjahre (gerundet)</i>		0,00	0,00	0,00	0,00	0,00	
1000016	ABA Am Schlossblick Kanalisation (2020 bis 2030)							
	Auszahlungen - Investitionen - Mittelverwendung	776 967,10	11 600,00	0,00	0,00	0,00	0,00	788 600,00
	Einzahlungen - Finanzierung - Mittelherkunft	659 443,96	31 000,00	31 000,00	27 500,00	0,00	0,00	748 900,00
		-117 523,14	19 400,00	31 000,00	27 500,00	0,00	0,00	-39 600,00
	<i>inklusive Vorjahre (gerundet)</i>		-98 100,00	-67 100,00	-39 600,00	-39 600,00	-39 600,00	

1. Nachtragsvoranschlag 2023

Nachweis der Investitionstätigkeit

Stadtgemeinde Allentsteig

Salden Finanzierungsergebnisse		RA Vorjahre	VA 2023	Plan 2024	Plan 2025	Plan 2026	Plan 2027	Plan Gesamt (gerundet)
1000017	WVA Am Schlossblick Wasserversorgung (2020 b							
	Auszahlungen - Investitionen - Mittelverwendung	502 503,33	35 000,00	0,00	0,00	0,00	0,00	537 500,00
	Einzahlungen - Finanzierung - Mittelherkunft	522 059,21	64 500,00	7 000,00	7 000,00	7 000,00	7 000,00	614 600,00
		19 555,88	29 500,00	7 000,00	7 000,00	7 000,00	7 000,00	77 100,00
	<i>inklusive Vorjahre (gerundet)</i>		49 100,00	56 100,00	63 100,00	70 100,00	77 100,00	
1000018	Fahrzeugankauf FF-Thaua HLF2 (2023 bis 2024)							
	Auszahlungen - Investitionen - Mittelverwendung	0,00	232 000,00	168 000,00	0,00	0,00	0,00	400 000,00
	Einzahlungen - Finanzierung - Mittelherkunft	0,00	202 000,00	198 000,00	0,00	0,00	0,00	400 000,00
		0,00	-30 000,00	30 000,00	0,00	0,00	0,00	0,00
	<i>inklusive Vorjahre (gerundet)</i>		-30 000,00	0,00	0,00	0,00	0,00	
1000036	Freizeitzentrum und Stadtsee Infrastrukturmaßnat							
	Auszahlungen - Investitionen - Mittelverwendung	27 232,63	50 500,00	0,00	0,00	0,00	0,00	77 700,00
	Einzahlungen - Finanzierung - Mittelherkunft	60 000,00	17 700,00	0,00	0,00	0,00	0,00	77 700,00
		32 767,37	-32 800,00	0,00	0,00	0,00	0,00	0,00
	<i>inklusive Vorjahre (gerundet)</i>		0,00	0,00	0,00	0,00	0,00	
Saldo Investive Einzelvorhaben		-185 491,03	-331 300,00	273 800,00	222 700,00	7 000,00	7 000,00	-6 200,00
	<i>inklusive Vorjahre (gerundet)</i>		-516 700,00	-242 900,00	-20 200,00	-13 200,00	-6 200,00	
2888888	Sonstige Investitionen (2020 bis 299999)							
	Auszahlungen - Investitionen - Mittelverwendung	242 900,10	162 500,00	65 200,00	65 200,00	65 200,00	65 200,00	666 200,00
	Einzahlungen - Finanzierung - Mittelherkunft	232 909,00	346 200,00	30 200,00	30 200,00	30 200,00	30 200,00	699 900,00
		-9 991,10	183 700,00	-35 000,00	-35 000,00	-35 000,00	-35 000,00	33 700,00
	<i>inklusive Vorjahre (gerundet)</i>		173 700,00	138 700,00	103 700,00	68 700,00	33 700,00	
Saldo Sonstige Investitionen		-9 991,10	183 700,00	-35 000,00	-35 000,00	-35 000,00	-35 000,00	33 700,00
	<i>inklusive Vorjahre (gerundet)</i>		173 700,00	138 700,00	103 700,00	68 700,00	33 700,00	
Saldo der gesamten Investitionstätigkeit		-195 482,13	-147 600,00	238 800,00	187 700,00	-28 000,00	-28 000,00	27 500,00
	<i>inklusive Vorjahre (gerundet)</i>		-343 000,00	-104 200,00	83 500,00	55 500,00	27 500,00	

Nachweis über Transferzahlungen (Anlage 6a)

1. Nachtragsvoranschlag 2023

Stadtgemeinde Allentsteig

Nachweis über Transferzahlungen (Anlage 6a)

Haushaltskonto	Bezeichnung Ansatz	Bezeichnung Post	Summe Einzahlungen	Summe Auszahlungen
Transferzahlungen von/an Bund, Bundesfonds, Bundeskammern				
Gesamtsumme Transferzahlungen von/an Bund, Bundesfonds, Bundeskammern			2 156 700,00	0,00
Summe Kapitaltransfers			235 700,00	0,00
Summe Laufende Transfers			1 921 000,00	0,00
2/021000+816000	Statistik	Ersatz für stat. Erhebungen	100,00	
2/024000+816100	Wahlangelegenheiten	Kostensätze Land NÖ	3 200,00	
2/240000+860100	Kindergärten	ATZ-Förderung AMS	3 600,00	
2/360000+860000	Aussiedlermuseum Schüttkasten	Transfers von Bund, Bundesfonds und Bundeskammern (BDA)	3 700,00	
2/820000+300000	Bauhof	Kapitaltransfers von Bund, Bundesfonds und Bundeskammern	5 000,00	
2/870001+860000	PV-Anlagen	Einspeiseentgelt ÖMAG	4 000,00	
2/925000+859400	Ertragsanteile an gem.Bundesabgaben	Abgabenertragsanteile Bevölkerungsschlüssel (inkl. KEST)	1 748 200,00	
2/941000+860000	Sonstige Finanzzuweisungen nach dem FAG	Transfers von Bund, Bundesfonds und Bundeskammern - § 24a FAG	158 200,00	
6/240000+300000	Kindergärten	Kapitaltransfers von Bund, Bundesfonds und Bundeskammern	180 600,00	
6/612000+300000	Gemeindestraßen	Förderung Bund - öff. Beleuchtung	3 000,00	
6/612000+300001	Gemeindestraßen	Kapitaltransfers KAT Fonds	7 700,00	
6/831100+300000	Stadtseesanierung Strukturverbesserung	Kapitaltransfers von Bund, Bundesfonds und Bundeskammern	36 000,00	
6/851000+300000	Betriebe der Abwasserbeseitigung	Republik Österreich Bundesbeitrag	2 400,00	
6/851100+300000	ABA Am Schlossblick	Kapitaltransfers von Bund, Bundesfonds und Bundeskammern	1 000,00	
Transferzahlungen von/an Länder, Landesfonds, Landesammern				
Gesamtsumme Transferzahlungen von/an Länder, Landesfonds, Landesammern			669 800,00	824 100,00
Summe Kapitaltransfers			172 600,00	0,00
Summe Laufende Transfers			497 200,00	824 100,00
2/210000+861000	Allgemeinbildende Pflichtschulen, gemeinsame Kosten	Transfers von Ländern, Landesfonds und Landesammern	9 000,00	
2/512000+861000	Sonstige Medizinische Beratung und Betreuung	Transfers von Ländern, Landesfonds und Landesammern	2 200,00	
2/520000+868000	Natur- und Landschaftsschutz	Umweltschutzstrafen	100,00	
2/640000+868000	Einrichtung und Maßnahmen der Strassenverkehrsordnung	Gemeindestraßenstrafen	2 000,00	
2/850000+301000	Betriebe der Wasserversorgung	Kapitaltransfers von Ländern, Landesfonds und Landesammern	20 900,00	
2/851000+301000	Betriebe der Abwasserbeseitigung	Kapitaltransfers von Ländern, Landesfonds und Landesammern	47 000,00	
2/859000+861000	Sonstige Betriebe mit markt- bestimmter Tätigkeit	LFSA-Zinersätze	7 800,00	
2/940000+861000	Bedarfszuweisungen	Bedarfszuweisungen laufender Transfer	145 600,00	
6/029000+871000	Amtsgebäude	Kapitaltransfers aus Gemeinde-Bedarfszuweisungsmittel	150 000,00	
6/612000+301000	Gemeindestraßen	Kapitaltransfers von Ländern, Landesfonds und Landesammern (ESPG)	10 000,00	
6/612000+871000	Gemeindestraßen	Kapitaltransfers aus Gemeinde-Bedarfszuweisungsmittel	170 000,00	
6/612000+871001	Gemeindestraßen	BZ für Beleuchtungsumstellung	7 700,00	
6/710000+301000	Land-und forstwirtschaftliche Wegeerhaltung	Kapitaltransfers von Ländern, Landesfonds und Landesammern	2 700,00	
6/710000+871000	Land-und forstwirtschaftliche Wegeerhaltung	Kapitaltransfers aus Gemeinde-Bedarfszuweisungsmittel	2 800,00	

1. Nachtragsvoranschlag 2023

Stadtgemeinde Allentsteig

Nachweis über Transferzahlungen (Anlage 6a)

Haushaltskonto	Bezeichnung Ansatz	Bezeichnung Post	Summe Einzahlungen	Summe Auszahlungen
Transferzahlungen von/an Länder, Landesfonds, Landeskammern				
Gesamtsumme Transferzahlungen von/an Länder, Landesfonds, Landeskammern			669 800,00	824 100,00
Summe Kapitaltransfers			172 600,00	0,00
Summe Laufende Transfers			497 200,00	824 100,00
6/831100+301000	Stadtseesanierung Strukturverbesserung	Kapitaltransfers von Ländern, Landesfonds und Landeskammern	36 000,00	
6/850100+301000	WVA Am Schlossblick	Kapitaltransfers von Ländern, Landesfonds und Landeskammern	56 000,00	
1/000000-757000	Gewählte Gemeindeorgane	Schulungskosten für Gemeindevertreter		3 100,00
1/220000-751000	Berufsbildende Pflichtschulen	Berufsschülerhaltungsbeitrag		13 000,00
1/419000-751000	Sonstige Einrichtungen und Maßnahmen	Wohnsitzgemeindebeitrag SHG		47 000,00
1/419000-751100	Sonstige Einrichtungen und Maßnahmen	Sozialhilfe - Beitrag nach Finanzkraft		242 000,00
1/439000-751000	Sonstige Einrichtungen und Maßnahmen	Jugendwohlfahrts- Umlage		46 000,00
1/562000-752000	Gemeindebeitrag zum Krankenanstaltenspr.	NOEKAS Zweck- aufwand		473 000,00
Transferzahlungen von/an Gemeinden, Gemeindeverbände, Gemeindefonds				
Gesamtsumme Transferzahlungen von/an Gemeinden, Gemeindeverbände, Gemeindefonds			5 300,00	266 500,00
Summe Kapitaltransfers			0,00	0,00
Summe Laufende Transfers			5 300,00	266 500,00
2/022000+827000	Standesamt	Personalkosten- ersätze	5 300,00	
1/000000-752000	Gewählte Gemeindeorgane	Gemeindepensionsverband - Pensionskosten Bgm.		19 500,00
1/010000-752000	Gemeindeamt	Gemeindepensionsverband Pensionskosten Gde.beamte		56 500,00
1/022000-752000	Standesamt	Beitrag Standesamtsverband		9 400,00
1/212000-752000	Mittelschule Allentsteig	Schulumlage Mittelschulgde. Allentsteig		72 200,00
1/212100-752000	Mittelschulen sprengelfremd (Waidhofen, Zwettl, Vitis....)	Schulumlagen		6 600,00
1/213000-752000	Sonderschulen	Schulumlage ASO-Gde. Allentsteig		39 200,00
1/214000-752000	Polytechnische Schulen	Schulumlagen Polytechnische Schulen		16 200,00
1/320000-752000	Ausbildung in Musik und darstellender Kunst	Verbandsbeitrag Musikschule Vitis		37 900,00
1/510000-720000	Medizinische Bereichsversorgung	Finanzierungsbeitrag Community Nurse		1 800,00
1/510000-751000	Medizinische Bereichsversorgung	Gemeindearzt Beitrag an Pensionsverband		6 900,00
1/639000-752000	Sonstige Einrichtungen und Maßnahmen	Verbandsbeitrag Wasserverband		300,00
Transferzahlungen von/an Sozialversicherungsträger				
Gesamtsumme Transferzahlungen von/an Sozialversicherungsträger			0,00	0,00
Summe Kapitaltransfers			0,00	0,00
Summe Laufende Transfers			0,00	0,00

1. Nachtragsvoranschlag 2023

Stadtgemeinde Allentsteig

Nachweis über Transferzahlungen (Anlage 6a)

Haushaltskonto	Bezeichnung Ansatz	Bezeichnung Post	Summe Einzahlungen	Summe Auszahlungen
Transferzahlungen von/an sonst. Träger des öffentlichen Rechts				
Gesamtsumme Transferzahlungen von/an sonst. Träger des öffentlichen Rechts			256 200,00	0,00
Summe Kapitaltransfers			256 200,00	0,00
Summe Laufende Transfers			0,00	0,00
6/163003+303000	FF-Thaua	Eigenmittelanteil FF-Thaua	101 000,00	
6/360000+303000	Aussiedlermuseum Schüttkasten	Kapitaltransfers von sonstigen Trägern des öffentlichen Rechts und Sozialversicherungsträgern	110 500,00	
6/896000+303000	Campingplatz	Kapitaltransfers von sonstigen Trägern des öffentlichen Rechts und Sozialversicherungsträgern - LEADER	44 700,00	
Gesamtsumme			3 088 000,00	1 090 600,00

Nachweis über Haushaltsrücklagen und
Zahlungsmittelreserven (Anlage 6b)

1. Nachtragsvoranschlag 2023

Stadtgemeinde Allentsteig

Nachweis der Rücklagen ohne Innere Darlehen (936)

Haushaltsrücklagen			Rücklagenstand			Rücklagenstand	Zahlungsmittelreserven		
Nr.	Verwendungszweck	Ansatz	31.12.2022	Zuweisungen	Entnahmen	31.12.2023	31.12.2022	31.12.2023	Konto-/Sparbuchnummer
8/9990934/00002	WVA - Rücklage	850000	40 100,00			40 100,00			
8/9990934/00003	ABA - Rücklage	851000	100 000,00			100 000,00			
8/9990934/00004	Miethäuser - Rücklage	853000	85 800,00		55 800,00	30 000,00			
8/9990934/00005	Grundstücksankäufe - Rücklage	840000	515 000,00		515 000,00	0,00			
8/9990934/00006	Stadtkernentwicklung / Fassadenaktion - Rücklage	363100	50 000,00		50 000,00	0,00			
8/9990934/00007	EVB Wohnhaus Viktor Fertgasse 3 - Rücklage	853000	43 200,00	10 500,00		53 700,00			
8/9990934/00008	Verkaufserlös Spitalstraße 7 für Sanierung NÖ Landeskindergarten Allentsteig	853001	0,00	183 000,00	183 000,00	0,00			
Zweckgebundene Haushaltsrücklagen			834 100,00	193 500,00	803 800,00	223 800,00	0,00	0,00	
8/9990935/00001	Allgemeine Haushaltsrücklage	981000	350 000,00		350 000,00	0,00	1 455,91	1 014 291,14	ZW 5 210006 AT09 2027 2011 1137 8152
8/9990935/00002	Rücklage aus 40% des Eröffnungsbilanzsaldos	912000	3 129 400,00			3 129 400,00			
Allgemeine Haushaltsrücklagen			3 479 400,00	0,00	350 000,00	3 129 400,00	1 455,91	1 014 291,14	
Gesamtsummen			4 313 500,00	193 500,00	1 153 800,00	3 353 200,00	1 455,91	1 014 291,14	

Einzelnachweis über Finanzschulden und Schuldendienst
(Anlage 6c)

1. Nachtragsvoranschlag 2023

Einzelnachweis über Finanzschulden und Schuldendienst (Anlage 6c)

Stadtgemeinde Allentsteig

Darlehen/Darlehensgeber Verwendung/Staat Aktenzahl	Laufzeit Währung/Zinssatz Zinsindikator	Darlehenshöhe Gesamt	Buchwert 31.12.2022	Zugang	Tilgung	Zinsen	Summe Schuldendienst	Schuldendienst- ersätze	Buchwert 31.12.2023	Netto Schuldendienst
1. Darlehen für Investitionszwecke										
1.1. ... von Trägern des öffentlichen Rechts										
1.1.1. ... von Bund, Bundesfonds, Bundeskammern										
1.1.2. ... von Ländern, Landesfonds, Landesammern										
50010/250651 NÖ Wasserwirtsch Förderung WVA BA01/AT 602506991	2005 - 2034 EUR/1,000% nieder verzin:	66 107,07	61 900,00	600,00		600,00	600,00		62 500,00	600,00
50010/250661 NÖ Wasserwirtsch Förderung WVA BA02/AT 602514277	2008 - 2036 EUR/1,000% nieder verzin:	38 567,40	35 100,00	400,00		400,00	400,00		35 500,00	400,00
50010/250671 NÖ Wasserwirtsch Förderung ABA BA08, Umbau Kläranlage/AT 602523071	2013 - 2037 EUR/1,000% nieder verzin:	450 959,00	462 000,00	4 700,00		4 700,00	4 700,00		466 700,00	4 700,00
1.1.3. ... von Gemeinden, Gemeindeverbänden, Gemeindefonds										
1.1.4. ... von Sozialversicherungsträgern										
1.1.5. ... von sonstigen Trägern des öffentlichen Rechts										
1.2. ... von Beteiligungen der Gebietskörperschaft (ohne Finanzunternehmungen)										
1.3. ... von Unternehmen (ohne Beteiligungen und ohne Finanzunternehmungen)										
1.4. ... von Finanzunternehmen										
1.4.1. ... von Finanzunternehmen im Inland										
50000/25068 Waldviertler Spark ABA Allentsteig, BA 15/AT AT6520272000072	2019 - 2044 EUR/1,375% normal verzir	201 600,00	173 300,00		8 100,00	2 400,00	10 500,00		165 200,00	10 500,00
50000/25069 Waldviertler Spark WVA Allentsteig, BA04/AT AT6020272000072	2019 - 2044 EUR/1,375% normal verzir	476 200,00	409 500,00		19 100,00	5 300,00	24 400,00	5 000,00	390 400,00	19 400,00

1. Nachtragsvoranschlag 2023

Einzelnachweis über Finanzschulden und Schuldendienst (Anlage 6c)

Stadtgemeinde Allentsteig

Darlehen/Darlehensgeber Verwendung/Staat Aktenzahl	Laufzeit Währung/Zinssatz Zinsindikator	Darlehenshöhe Gesamt	Buchwert 31.12.2022	Zugang	Tilgung	Zinsen	Summe Schuldendienst	Schuldendienst- ersätze	Buchwert 31.12.2023	Netto Schuldendienst
50004/25038 BM für Bauten u. T Kanalbau, Bauabschnitt 1-3/AT 77005802	1984 - 2024 EUR/2,000% FIX verzinst	1 355 130,34	39 500,00		26 200,00	700,00	26 900,00		13 300,00	26 900,00
50005/25051 Umwelt-u. WWF Ö Kanalbau, ABA Allentsteig/AT 790130	1993 - 2028 EUR/2,000% FIX verzinst	1 090 092,51	91 600,00		14 500,00	2 300,00	16 800,00		77 100,00	16 800,00
50005/25058 Umwelt-u. WWF Ö Kanalbau, ABA Allentsteig, Fondsdarlehen WWF/AT	1987 - 2032 EUR/2,000% FIX verzinst	854 755,16	289 200,00		26 400,00	5 700,00	32 100,00		262 800,00	32 100,00
50006/25063 Raibank Waidhofe Kanalisation Bauabschnitt 04, KG Reinsbach/AT	2001 - 2025 EUR/4,375% EURIBOR	308 859,55	32 000,00		10 300,00	1 300,00	11 600,00	4 500,00	21 700,00	7 100,00
50007/25064 Kommunalkredit A Abwasserbeseitigungsanlage, BA 05 und BA 07/AT	2004 - 2029 EUR/4,880% EURIBOR	770 850,00	251 100,00		31 500,00	11 000,00	42 500,00	14 300,00	219 600,00	28 200,00
50007/25065 Kommunalkredit A Wasserversorgungsanlage, BA 01/AT	2004 - 2029 EUR/3,700% EURIBOR	758 250,00	246 200,00		30 900,00	10 800,00	41 700,00	9 300,00	215 300,00	32 400,00
50009/25066 Bank Austria Credi WVA Allentsteig - BA 02, KG Thaua/AT	2008 - 2033 EUR/4,430% EURIBOR	535 000,00	247 200,00		18 400,00	10 000,00	28 400,00	6 600,00	228 800,00	21 800,00
50009/25070 Bank Austria Credi LFSA-Darlehen für Zwischenfinanzierung, LWL- Errichtung in Allentsteig/AT	2019 - 2025 EUR/3,630% EURIBOR	1 155 000,00	275 000,00			8 200,00	8 200,00	7 800,00	275 000,00	400,00
50011/25067 HYPO NOE Grupp ABA Allentsteig - BA 08, Umbau-Erweiterung Kläranlage/AT	2014 - 2039 EUR/4,720% EURIBOR	2 750 000,00	1 640 200,00		70 800,00	70 000,00	140 800,00	16 800,00	1 569 400,00	124 000,00

1. Nachtragsvoranschlag 2023

Einzelnachweis über Finanzschulden und Schuldendienst (Anlage 6c)

Stadtgemeinde Allentsteig

Darlehen/Darlehensgeber Verwendung/Staat Aktenzahl	Laufzeit Währung/Zinssatz Zinsindikator	Darlehenshöhe Gesamt	Buchwert 31.12.2022	Zugang	Tilgung	Zinsen	Summe Schuldendienst	Schuldendienst- ersätze	Buchwert 31.12.2023	Netto Schuldendienst
50011/25071 HYPO NOE Grupp ABA BA16 - Am Schlossblick und Sanierungen/AT 466420700	2021 - 2047 EUR/0,569% FIX verzinst	655 000,00	642 800,00		24 500,00	3 700,00	28 200,00	7 100,00	618 300,00	21 100,00
50011/25072 HYPO NOE Grupp WVA BA05 - Am Schlossblick und Sanierungen/AT 466420603	2021 - 2047 EUR/0,569% FIX verzinst	520 000,00	510 400,00		19 500,00	2 900,00	22 400,00		490 900,00	22 400,00
1.4.2. ... von Finanzunternehmen im Ausland										
1.5. ... von Sonstigen										
51000/25105 Fiktiver Darlehens Bürgerbeteiligung PV-Anlage Rathausdach/AT 029000	2022 - 2032 EUR/2,000% FIX verzinst	45 000,00	45 000,00						45 000,00	
Zwischensumme			5 452 000,00	5 700,00	300 200,00	140 000,00	440 200,00	71 400,00	5 157 500,00	368 800,00

2. Finanzschulden für den laufenden Aufwand

2.1. ... von Trägern des öffentlichen Rechts

2.1.1. ... von Bund, Bundesfonds, Bundeskammern

2.1.2. ... von Ländern, Landesfonds, Landeskammern

2.1.3. ... von Gemeinden, Gemeindeverbänden, Gemeindefonds

2.1.4. ... von Sozialversicherungsträgern

2.1.5. ... von sonstigen Trägern des öffentlichen Rechts

2.2. ... von Beteiligungen der Gebietskörperschaft (ohne Finanzunternehmungen)

2.3. ... von Unternehmen (ohne Beteiligungen und ohne Finanzunternehmungen)

2.4. ... von Finanzunternehmen

2.4.1. ... von Finanzunternehmen im Inland

2.4.2. ... von Finanzunternehmen im Ausland

1. Nachtragsvoranschlag 2023

Einzelnachweis über Finanzschulden und Schuldendienst (Anlage 6c)

Stadtgemeinde Allentsteig

Darlehen/Darlehensgeber	Laufzeit	Darlehenshöhe	Buchwert	Zugang	Tilgung	Zinsen	Summe	Schuldendienst-	Buchwert	Netto
Verwendung/Staat	Währung/Zinssatz	Gesamt	31.12.2022				Schuldendienst	ersätze	31.12.2023	Schuldendienst
Aktenzahl	Ansatz	Zinsindikator								
2.5. ... von Sonstigen										
Zwischensumme			0,00	0,00	0,00	0,00	0,00	0,00	0,00	0,00
SUMME (1 und 2)			5 452 000,00	5 700,00	300 200,00	140 000,00	440 200,00	71 400,00	5 157 500,00	368 800,00
Davon ohne A85-89			45 000,00	0,00	0,00	0,00	0,00	0,00	45 000,00	0,00
Davon A85-89			5 407 000,00	5 700,00	300 200,00	140 000,00	440 200,00	71 400,00	5 112 500,00	368 800,00

Nachweis über haushaltsinterne Vergütungen (Anlage 6f)

Gruppenebene		Erträge	Aufwendungen
0	Vertretungskörper und allgemeine Verwaltung	0,00	0,00
1	Öffentliche Ordnung und Sicherheit	0,00	1 000,00
2	Unterricht, Erziehung, Sport und Wissenschaft	0,00	11 200,00
3	Kunst, Kultur und Kultus	0,00	46 100,00
4	Soziale Wohlfahrt und Wohnbauförderung	0,00	0,00
5	Gesundheit	0,00	0,00
6	Straßen- und Wasserbau, Verkehr	0,00	22 000,00
7	Wirtschaftsförderung	0,00	0,00
8	Dienstleistungen	178 800,00	98 500,00
9	Finanzwirtschaft	0,00	0,00
Summe		178 800,00	178 800,00

MFP - Querschnitt (2023-2027)

Bezeichnung	Zuordnung der Aufwands- und Ertragsgruppen	Summe Haushalt	davon A 85 - 89	Summe ohne A 85 - 89	
I. Querschnitt					
Erträge der operativen Gebarung / Einzahlungen aus Abgaben					
10	Einzahlungen aus eigenen Abgaben	Unterklassen 83 bis 85 ohne Gruppen 852, 858 und 859		760 900,00	760 900,00
11	Erträge aus Ertragsanteilen	Gruppen 858 und 859		1 748 200,00	1 748 200,00
12	Gebühren für die Benützung von Gemeindevorrichtungen und -anlagen	Gruppe 852	650 000,00	2 600,00	2 600,00
13	Erträge aus Leistungen	Unterklasse 81 ohne Gruppen 811, 817, 818 und 819	300,00	306 200,00	306 200,00
14	Erträge aus Besitz und wirtschaftlicher Tätigkeit	Gruppen 811, 820, 822, 823	242 000,00	81 200,00	81 200,00
15	Transfererträge von Trägern des öffentlichen Rechts	Gruppen 860 bis 863, 888	11 800,00	322 300,00	322 300,00
16	Sonstige Transfererträge	Gruppen 809, 864 bis 868, 880		15 000,00	15 000,00
17	Gewinnentnahmen der Gemeinde von Unternehmungen und marktbestimmten Betrieben der Gemeinde (A 85-89)	Gruppe 869 und 879			
18	Erträge aus Veräußerungen und sonstige Erträge	Gruppen 814, 815, 824, 827, 828 und 829	76 300,00	454 200,00	454 200,00
19	Summe 1 (Erträge)		980 400,00	3 690 600,00	3 690 600,00
Aufwendungen der operativen Gebarung					
20	Personalaufwand	Klasse 5 ohne nicht finanzierungswirksame Konten	143 300,00	802 400,00	802 400,00
21	Pensionen und sonstige Ruhebezüge	Gruppen 760, 761			
22	Bezüge der gewählten Organe	Gruppe 721		113 300,00	113 300,00
23	Gebrauchs- und Verbrauchsgüter, Handelswaren	Klasse 4	95 200,00	98 400,00	98 400,00
24	Verwaltungs- und Betriebsaufwand	Klasse 6 ohne Gruppen 650 bis 655, 657, 658, 680 bis 687, 689, 690, 694 bis 699; Unterklassen 70 bis 72 ohne Gruppen 706 und 721; Gruppe 790	347 000,00	1 072 500,00	1 072 500,00
25	Zinsen für Finanzschulden	Gruppen 650, 651, 653 und 657	140 000,00	100,00	100,00
26	Laufende Transfers an Träger des öffentlichen Rechts	Gruppen 750 bis 754	1 120 100,00	1 120 100,00	1 120 100,00
27	Sonstige laufende Transfers	Gruppen 755 bis 757, 759, 764, 768, 780 und 781	149 000,00	149 000,00	149 000,00
28	Gewinnentnahmen der Gemeinde von Unternehmungen und marktbestimmten Betrieben der Gemeinde (A 85-89)	Gruppe 769			
29	Summe 2 (Aufwendungen)		725 500,00	3 355 800,00	3 355 800,00
91	SALDO 1: Ergebnis der operativen Gebarung	Summe 1 minus Summe 2	254 900,00	334 800,00	334 800,00

Bezeichnung	Zuordnung Abgang/Zugang zu den Bestandskonten und der Kapitaltransferkonten	Summe Haushalt	davon A 85 - 89	Summe ohne A 85 - 89
Vermögensgebarung mit Kapitaltransfers ohne Finanztransaktionen				
30 Veräußerung von unbeweglichem Vermögen	Unterklassen 00, 01, 05 und 06; Gruppen 801, 802 und 805 (bei unbeweglichen Kulturgütern)	345 800,00	183 000,00	162 800,00
31 Veräußerung von beweglichem Vermögen	Unterklassen 02 bis 04; Gruppen 100, 113, 120, 150, 159, 170 und 175; Gruppen 803, 804 und 805 (bei beweglichen Kulturgütern)	400,00		400,00
32 Veräußerung von immateriellen Vermögenswerten	Unterklasse 07			
33 Investitionszuschüsse (erhaltene Kapitaltransfers) von Trägern des öffentlichen Rechts	Gruppen 300 bis 303, 309, 871	995 000,00	172 000,00	823 000,00
34 Sonstige Investitionszuschüsse (erhaltene Kapitaltransfers)	Gruppen 304 bis 308	111 500,00	111 500,00	
39 Summe 3 (Vermögensgebarung mit Kapitaltransfer ohne Finanztransaktionen)		1 452 700,00	466 500,00	986 200,00
Vermögensgebarung und Kapitaltransfers ohne Finanztransaktionen				
40 Erwerb von unbeweglichem Vermögen	Unterklassen 00, 01 und 05; Gruppen 060, 061 und 063	2 701 200,00	260 200,00	2 441 000,00
41 Erwerb von beweglichem Vermögen, Aktivierte Vorräte	Unterklassen 02 bis 04; Gruppe 062; Gruppen 100, 113, 120, 150, 159, 170 und 175	391 300,00		391 300,00
42 Erwerb von immateriellen Vermögenswerten	Unterklasse 07	20 000,00		20 000,00
43 Kapitaltransfers an Träger des öffentlichen Rechts	Gruppen 130 und 135; Gruppen 770 bis 774			
44 Sonstige Kapitaltransfers	Gruppen 775 bis 779, 785 und 786	25 800,00		25 800,00
49 Summe 4 (Vermögensgebarung und Kapitaltransfer ohne Finanztransaktionen)		3 138 300,00	260 200,00	2 878 100,00
92 SALDO 2: Saldo der Vermögensgebarung ohne Finanztransaktionen	Summe 3 minus Summe 4	-1 685 600,00	206 300,00	-1 891 900,00

Bezeichnung	Zuordnung der Gruppen der Finanzierungsrechnung	nur A 85 - 89
Einzahlungen aus Finanztransaktionen		
50 Veräußerung von Beteiligungen und Wertpapieren	Unterklasse 08; Gruppen 223 und 224	
51 Entnahmen aus Zahlungsmittelreserven	Gruppen 293, 294 und 295	
52 Einzahlungen aus der Rückzahlung von Darlehen an Träger des öffentlichen Rechts	Gruppen 240 bis 244	
53 Einzahlungen aus der Rückzahlung von Darlehen an andere und von Bezugsvorschüssen	Gruppen 245 bis 249 und 273	
54 Aufnahme von Finanzschulden von Trägern des öffentlichen Rechts	Gruppen 340 bis 344, 350 bis 354	5 700,00
55 Aufnahme von Finanzschulden von anderen	Unterklasse 32; Gruppen 345 bis 349, 355 bis 357	
58 Ausgleichszahlungen aus Finanzderivaten	Gruppen 821 und 826	
59 Summe 5 (Einzahlungen aus Finanztransaktionen)		5 700,00
Auszahlungen aus Finanztransaktionen		
60 Erwerb von Beteiligungen und Wertpapieren	Unterklasse 08; Gruppen 223 und 224	
61 Zuführung an Zahlungsmittelreserven	Gruppen 293, 294 und 295	
62 Gewährung von Darlehen an Träger des öffentlichen Rechts	Gruppen 240 bis 244	
63 Gewährung von Darlehen an andere und von Bezugsvorschüssen	Gruppen 245 bis 249 und 273	
64 Rückzahlung von Finanzschulden bei Trägern des öffentlichen Rechts	Gruppen 340 bis 344, 350 bis 354	40 900,00
65 Rückzahlung von Finanzschulden bei anderen	Unterklasse 32; Gruppen 345 bis 349, 355 bis 357	259 300,00
68 Ausgleichszahlungen aus Finanzderivaten	Gruppen 652, 655 und 658	
69 Summe 6 (Auszahlungen aus Finanztransaktionen)		300 200,00
93 SALDO 3: Saldo der Finanztransaktionen	Summe 5 minus Summe 6	-294 500,00
94 SALDO 4:	Summe der Salden 1, 2 und 3	166 700,00
II. Ableitung des Finanzierungssaldos		
70 Jahresergebnis Haushalt ohne A 85 - 89 und ohne Finanztransaktionen	Saldo 1 plus Saldo 2	-1 557 100,00
71 Überrechnung Jahresergebnis A 85 - 89	Saldo 4 der Spalte "nur A 85 - 89"	166 700,00
95 Finanzierungssaldo ('vorläufiges Maastricht-Ergebnis')		-1 390 400,00

Bezeichnung	Zuordnung der Aufwands- und Ertragsgruppen	Summe Haushalt	davon A 85 - 89	Summe ohne A 85 - 89
I. Querschnitt				
Erträge der operativen Gebarung / Einzahlungen aus Abgaben				
10	Einzahlungen aus eigenen Abgaben	Unterklassen 83 bis 85 ohne Gruppen 852, 858 und 859	444 900,00	444 900,00
11	Erträge aus Ertragsanteilen	Gruppen 858 und 859	1 836 000,00	1 836 000,00
12	Gebühren für die Benützung von Gemeindevorrichtungen und -anlagen	Gruppe 852	672 600,00	670 000,00
13	Erträge aus Leistungen	Unterklasse 81 ohne Gruppen 811, 817, 818 und 819	270 700,00	300,00
14	Erträge aus Besitz und wirtschaftlicher Tätigkeit	Gruppen 811, 820, 822, 823	306 700,00	240 200,00
15	Transfererträge von Trägern des öffentlichen Rechts	Gruppen 860 bis 863, 888	317 600,00	10 800,00
16	Sonstige Transfererträge	Gruppen 809, 864 bis 868, 880	12 200,00	12 200,00
17	Gewinnentnahmen der Gemeinde von Unternehmungen und marktbestimmten Betrieben der Gemeinde (A 85-89)	Gruppe 869 und 879		
18	Erträge aus Veräußerungen und sonstige Erträge	Gruppen 814, 815, 824, 827, 828 und 829	171 500,00	31 000,00
19	Summe 1 (Erträge)		4 032 200,00	952 300,00
Aufwendungen der operativen Gebarung				
20	Personalaufwand	Klasse 5 ohne nicht finanzierungswirksame Konten	966 000,00	146 800,00
21	Pensionen und sonstige Ruhebezüge	Gruppen 760, 761		
22	Bezüge der gewählten Organe	Gruppe 721	114 400,00	114 400,00
23	Gebrauchs- und Verbrauchsgüter, Handelswaren	Klasse 4	178 000,00	84 900,00
24	Verwaltungs- und Betriebsaufwand	Klasse 6 ohne Gruppen 650 bis 655, 657, 658, 680 bis 687, 689, 690, 694 bis 699; Unterklassen 70 bis 72 ohne Gruppen 706 und 721; Gruppe 790	944 700,00	238 400,00
25	Zinsen für Finanzschulden	Gruppen 650, 651, 653 und 657	136 100,00	136 000,00
26	Laufende Transfers an Träger des öffentlichen Rechts	Gruppen 750 bis 754	1 158 800,00	1 158 800,00
27	Sonstige laufende Transfers	Gruppen 755 bis 757, 759, 764, 768, 780 und 781	131 800,00	131 800,00
28	Gewinnentnahmen der Gemeinde von Unternehmungen und marktbestimmten Betrieben der Gemeinde (A 85-89)	Gruppe 769		
29	Summe 2 (Aufwendungen)		3 629 800,00	606 100,00
91	SALDO 1: Ergebnis der operativen Gebarung	Summe 1 minus Summe 2	402 400,00	346 200,00

Bezeichnung	Zuordnung Abgang/Zugang zu den Bestandskonten und der Kapitaltransferkonten	Summe Haushalt	davon A 85 - 89	Summe ohne A 85 - 89
Vermögensgebarung mit Kapitaltransfers ohne Finanztransaktionen				
30 Veräußerung von unbeweglichem Vermögen	Unterklassen 00, 01, 05 und 06; Gruppen 801, 802 und 805 (bei unbeweglichen Kulturgütern)	30 000,00		30 000,00
31 Veräußerung von beweglichem Vermögen	Unterklassen 02 bis 04; Gruppen 100, 113, 120, 150, 159, 170 und 175; Gruppen 803, 804 und 805 (bei beweglichen Kulturgütern)	200,00		200,00
32 Veräußerung von immateriellen Vermögenswerten	Unterklasse 07			
33 Investitionszuschüsse (erhaltene Kapitaltransfers) von Trägern des öffentlichen Rechts	Gruppen 300 bis 303, 309, 871	702 700,00	68 200,00	634 500,00
34 Sonstige Investitionszuschüsse (erhaltene Kapitaltransfers)	Gruppen 304 bis 308	77 000,00	77 000,00	
39 Summe 3 (Vermögensgebarung mit Kapitaltransfer ohne Finanztransaktionen)		809 900,00	145 200,00	664 700,00
Vermögensgebarung und Kapitaltransfers ohne Finanztransaktionen				
40 Erwerb von unbeweglichem Vermögen	Unterklassen 00, 01 und 05; Gruppen 060, 061 und 063	1 665 700,00	11 000,00	1 654 700,00
41 Erwerb von beweglichem Vermögen, Aktivierte Vorräte	Unterklassen 02 bis 04; Gruppe 062; Gruppen 100, 113, 120, 150, 159, 170 und 175	438 000,00		438 000,00
42 Erwerb von immateriellen Vermögenswerten	Unterklasse 07	25 000,00		25 000,00
43 Kapitaltransfers an Träger des öffentlichen Rechts	Gruppen 130 und 135; Gruppen 770 bis 774			
44 Sonstige Kapitaltransfers	Gruppen 775 bis 779, 785 und 786	6 800,00		6 800,00
49 Summe 4 (Vermögensgebarung und Kapitaltransfer ohne Finanztransaktionen)		2 135 500,00	11 000,00	2 124 500,00
92 SALDO 2: Saldo der Vermögensgebarung ohne Finanztransaktionen	Summe 3 minus Summe 4	-1 325 600,00	134 200,00	-1 459 800,00

Bezeichnung	Zuordnung der Gruppen der Finanzierungsrechnung	nur A 85 - 89
Einzahlungen aus Finanztransaktionen		
50 Veräußerung von Beteiligungen und Wertpapieren	Unterklasse 08; Gruppen 223 und 224	
51 Entnahmen aus Zahlungsmittelreserven	Gruppen 293, 294 und 295	
52 Einzahlungen aus der Rückzahlung von Darlehen an Träger des öffentlichen Rechts	Gruppen 240 bis 244	
53 Einzahlungen aus der Rückzahlung von Darlehen an andere und von Bezugsvorschüssen	Gruppen 245 bis 249 und 273	
54 Aufnahme von Finanzschulden von Trägern des öffentlichen Rechts	Gruppen 340 bis 344, 350 bis 354	5 900,00
55 Aufnahme von Finanzschulden von anderen	Unterklasse 32; Gruppen 345 bis 349, 355 bis 357	
58 Ausgleichszahlungen aus Finanzderivaten	Gruppen 821 und 826	
59 Summe 5 (Einzahlungen aus Finanztransaktionen)		5 900,00
Auszahlungen aus Finanztransaktionen		
60 Erwerb von Beteiligungen und Wertpapieren	Unterklasse 08; Gruppen 223 und 224	
61 Zuführung an Zahlungsmittelreserven	Gruppen 293, 294 und 295	
62 Gewährung von Darlehen an Träger des öffentlichen Rechts	Gruppen 240 bis 244	
63 Gewährung von Darlehen an andere und von Bezugsvorschüssen	Gruppen 245 bis 249 und 273	
64 Rückzahlung von Finanzschulden bei Trägern des öffentlichen Rechts	Gruppen 340 bis 344, 350 bis 354	41 700,00
65 Rückzahlung von Finanzschulden bei anderen	Unterklasse 32; Gruppen 345 bis 349, 355 bis 357	228 100,00
68 Ausgleichszahlungen aus Finanzderivaten	Gruppen 652, 655 und 658	
69 Summe 6 (Auszahlungen aus Finanztransaktionen)		269 800,00
93 SALDO 3: Saldo der Finanztransaktionen	Summe 5 minus Summe 6	-263 900,00
94 SALDO 4:	Summe der Salden 1, 2 und 3	216 500,00
II. Ableitung des Finanzierungssaldos		
70 Jahresergebnis Haushalt ohne A 85 - 89 und ohne Finanztransaktionen	Saldo 1 plus Saldo 2	-1 403 600,00
71 Überrechnung Jahresergebnis A 85 - 89	Saldo 4 der Spalte "nur A 85 - 89"	216 500,00
95 Finanzierungssaldo ('vorläufiges Maastricht-Ergebnis')		-1 187 100,00

Bezeichnung	Zuordnung der Aufwands- und Ertragsgruppen	Summe Haushalt	davon A 85 - 89	Summe ohne A 85 - 89	
I. Querschnitt					
Erträge der operativen Gebarung / Einzahlungen aus Abgaben					
10	Einzahlungen aus eigenen Abgaben	Unterklassen 83 bis 85 ohne Gruppen 852, 858 und 859		325 400,00	325 400,00
11	Erträge aus Ertragsanteilen	Gruppen 858 und 859		1 872 700,00	1 872 700,00
12	Gebühren für die Benützung von Gemeindevorrichtungen und -anlagen	Gruppe 852	670 000,00	2 600,00	2 600,00
13	Erträge aus Leistungen	Unterklasse 81 ohne Gruppen 811, 817, 818 und 819	300,00	270 400,00	270 400,00
14	Erträge aus Besitz und wirtschaftlicher Tätigkeit	Gruppen 811, 820, 822, 823	240 400,00	67 600,00	67 600,00
15	Transfererträge von Trägern des öffentlichen Rechts	Gruppen 860 bis 863, 888	10 800,00	306 800,00	306 800,00
16	Sonstige Transfererträge	Gruppen 809, 864 bis 868, 880		12 200,00	12 200,00
17	Gewinnentnahmen der Gemeinde von Unternehmungen und marktbestimmten Betrieben der Gemeinde (A 85-89)	Gruppe 869 und 879			
18	Erträge aus Veräußerungen und sonstige Erträge	Gruppen 814, 815, 824, 827, 828 und 829	31 000,00	96 500,00	96 500,00
19	Summe 1 (Erträge)		952 500,00	2 954 200,00	2 954 200,00
Aufwendungen der operativen Gebarung					
20	Personalaufwand	Klasse 5 ohne nicht finanzierungswirksame Konten	150 500,00	840 000,00	840 000,00
21	Pensionen und sonstige Ruhebezüge	Gruppen 760, 761			
22	Bezüge der gewählten Organe	Gruppe 721		115 600,00	115 600,00
23	Gebrauchs- und Verbrauchsgüter, Handelswaren	Klasse 4	85 900,00	93 400,00	93 400,00
24	Verwaltungs- und Betriebsaufwand	Klasse 6 ohne Gruppen 650 bis 655, 657, 658, 680 bis 687, 689, 690, 694 bis 699; Unterklassen 70 bis 72 ohne Gruppen 706 und 721; Gruppe 790	239 900,00	666 500,00	666 500,00
25	Zinsen für Finanzschulden	Gruppen 650, 651, 653 und 657	127 600,00	100,00	100,00
26	Laufende Transfers an Träger des öffentlichen Rechts	Gruppen 750 bis 754	1 201 300,00	1 201 300,00	1 201 300,00
27	Sonstige laufende Transfers	Gruppen 755 bis 757, 759, 764, 768, 780 und 781	41 800,00	41 800,00	41 800,00
28	Gewinnentnahmen der Gemeinde von Unternehmungen und marktbestimmten Betrieben der Gemeinde (A 85-89)	Gruppe 769			
29	Summe 2 (Aufwendungen)		603 900,00	2 958 700,00	2 958 700,00
91	SALDO 1: Ergebnis der operativen Gebarung	Summe 1 minus Summe 2	344 100,00	348 600,00	-4 500,00

Bezeichnung	Zuordnung Abgang/Zugang zu den Bestandskonten und der Kapitaltransferkonten	Summe Haushalt	davon A 85 - 89	Summe ohne A 85 - 89
Vermögensgebarung mit Kapitaltransfers ohne Finanztransaktionen				
30 Veräußerung von unbeweglichem Vermögen	Unterklassen 00, 01, 05 und 06; Gruppen 801, 802 und 805 (bei unbeweglichen Kulturgütern)	30 000,00		30 000,00
31 Veräußerung von beweglichem Vermögen	Unterklassen 02 bis 04; Gruppen 100, 113, 120, 150, 159, 170 und 175; Gruppen 803, 804 und 805 (bei beweglichen Kulturgütern)	200,00		200,00
32 Veräußerung von immateriellen Vermögenswerten	Unterklasse 07			
33 Investitionszuschüsse (erhaltene Kapitaltransfers) von Trägern des öffentlichen Rechts	Gruppen 300 bis 303, 309, 871	273 100,00	67 600,00	205 500,00
34 Sonstige Investitionszuschüsse (erhaltene Kapitaltransfers)	Gruppen 304 bis 308	348 500,00	348 500,00	
39 Summe 3 (Vermögensgebarung mit Kapitaltransfer ohne Finanztransaktionen)		651 800,00	416 100,00	235 700,00
Vermögensgebarung und Kapitaltransfers ohne Finanztransaktionen				
40 Erwerb von unbeweglichem Vermögen	Unterklassen 00, 01 und 05; Gruppen 060, 061 und 063	280 200,00	11 000,00	269 200,00
41 Erwerb von beweglichem Vermögen, Aktivierte Vorräte	Unterklassen 02 bis 04; Gruppe 062; Gruppen 100, 113, 120, 150, 159, 170 und 175	20 000,00		20 000,00
42 Erwerb von immateriellen Vermögenswerten	Unterklasse 07	25 000,00		25 000,00
43 Kapitaltransfers an Träger des öffentlichen Rechts	Gruppen 130 und 135; Gruppen 770 bis 774			
44 Sonstige Kapitaltransfers	Gruppen 775 bis 779, 785 und 786	6 800,00		6 800,00
49 Summe 4 (Vermögensgebarung und Kapitaltransfer ohne Finanztransaktionen)		332 000,00	11 000,00	321 000,00
92 SALDO 2: Saldo der Vermögensgebarung ohne Finanztransaktionen	Summe 3 minus Summe 4	319 800,00	405 100,00	-85 300,00

Bezeichnung	Zuordnung der Gruppen der Finanzierungsrechnung	nur A 85 - 89
Einzahlungen aus Finanztransaktionen		
50 Veräußerung von Beteiligungen und Wertpapieren	Unterklasse 08; Gruppen 223 und 224	
51 Entnahmen aus Zahlungsmittelreserven	Gruppen 293, 294 und 295	
52 Einzahlungen aus der Rückzahlung von Darlehen an Träger des öffentlichen Rechts	Gruppen 240 bis 244	
53 Einzahlungen aus der Rückzahlung von Darlehen an andere und von Bezugsvorschüssen	Gruppen 245 bis 249 und 273	
54 Aufnahme von Finanzschulden von Trägern des öffentlichen Rechts	Gruppen 340 bis 344, 350 bis 354	5 900,00
55 Aufnahme von Finanzschulden von anderen	Unterklasse 32; Gruppen 345 bis 349, 355 bis 357	
58 Ausgleichszahlungen aus Finanzderivaten	Gruppen 821 und 826	
59 Summe 5 (Einzahlungen aus Finanztransaktionen)		5 900,00
Auszahlungen aus Finanztransaktionen		
60 Erwerb von Beteiligungen und Wertpapieren	Unterklasse 08; Gruppen 223 und 224	
61 Zuführung an Zahlungsmittelreserven	Gruppen 293, 294 und 295	
62 Gewährung von Darlehen an Träger des öffentlichen Rechts	Gruppen 240 bis 244	
63 Gewährung von Darlehen an andere und von Bezugsvorschüssen	Gruppen 245 bis 249 und 273	
64 Rückzahlung von Finanzschulden bei Trägern des öffentlichen Rechts	Gruppen 340 bis 344, 350 bis 354	42 600,00
65 Rückzahlung von Finanzschulden bei anderen	Unterklasse 32; Gruppen 345 bis 349, 355 bis 357	486 800,00
68 Ausgleichszahlungen aus Finanzderivaten	Gruppen 652, 655 und 658	
69 Summe 6 (Auszahlungen aus Finanztransaktionen)		529 400,00
93 SALDO 3: Saldo der Finanztransaktionen	Summe 5 minus Summe 6	-523 500,00
94 SALDO 4:	Summe der Salden 1, 2 und 3	230 200,00
II. Ableitung des Finanzierungssaldos		
70 Jahresergebnis Haushalt ohne A 85 - 89 und ohne Finanztransaktionen	Saldo 1 plus Saldo 2	-89 800,00
71 Überrechnung Jahresergebnis A 85 - 89	Saldo 4 der Spalte "nur A 85 - 89"	230 200,00
95 Finanzierungssaldo ('vorläufiges Maastricht-Ergebnis')		140 400,00

Bezeichnung	Zuordnung der Aufwands- und Ertragsgruppen	Summe Haushalt	davon A 85 - 89	Summe ohne A 85 - 89	
I. Querschnitt					
Erträge der operativen Gebarung / Einzahlungen aus Abgaben					
10	Einzahlungen aus eigenen Abgaben	Unterklassen 83 bis 85 ohne Gruppen 852, 858 und 859		325 400,00	325 400,00
11	Erträge aus Ertragsanteilen	Gruppen 858 und 859		1 910 200,00	1 910 200,00
12	Gebühren für die Benützung von Gemeindevorrichtungen und -anlagen	Gruppe 852	670 000,00	2 600,00	2 600,00
13	Erträge aus Leistungen	Unterklasse 81 ohne Gruppen 811, 817, 818 und 819	300,00	270 400,00	270 400,00
14	Erträge aus Besitz und wirtschaftlicher Tätigkeit	Gruppen 811, 820, 822, 823	240 400,00	68 600,00	68 600,00
15	Transfererträge von Trägern des öffentlichen Rechts	Gruppen 860 bis 863, 888	3 000,00	306 800,00	306 800,00
16	Sonstige Transfererträge	Gruppen 809, 864 bis 868, 880		12 200,00	12 200,00
17	Gewinnentnahmen der Gemeinde von Unternehmungen und marktbestimmten Betrieben der Gemeinde (A 85-89)	Gruppe 869 und 879			
18	Erträge aus Veräußerungen und sonstige Erträge	Gruppen 814, 815, 824, 827, 828 und 829	31 000,00	96 700,00	96 700,00
19	Summe 1 (Erträge)		944 700,00	2 992 900,00	2 992 900,00
Aufwendungen der operativen Gebarung					
20	Personalaufwand	Klasse 5 ohne nicht finanzierungswirksame Konten	154 100,00	860 600,00	860 600,00
21	Pensionen und sonstige Ruhebezüge	Gruppen 760, 761			
22	Bezüge der gewählten Organe	Gruppe 721		116 700,00	116 700,00
23	Gebrauchs- und Verbrauchsgüter, Handelswaren	Klasse 4	85 900,00	93 400,00	93 400,00
24	Verwaltungs- und Betriebsaufwand	Klasse 6 ohne Gruppen 650 bis 655, 657, 658, 680 bis 687, 689, 690, 694 bis 699; Unterklassen 70 bis 72 ohne Gruppen 706 und 721; Gruppe 790	240 700,00	669 900,00	669 900,00
25	Zinsen für Finanzschulden	Gruppen 650, 651, 653 und 657	111 500,00	100,00	100,00
26	Laufende Transfers an Träger des öffentlichen Rechts	Gruppen 750 bis 754		1 245 600,00	1 245 600,00
27	Sonstige laufende Transfers	Gruppen 755 bis 757, 759, 764, 768, 780 und 781		41 800,00	41 800,00
28	Gewinnentnahmen der Gemeinde von Unternehmungen und marktbestimmten Betrieben der Gemeinde (A 85-89)	Gruppe 769			
29	Summe 2 (Aufwendungen)		592 200,00	3 028 100,00	3 028 100,00
91	SALDO 1: Ergebnis der operativen Gebarung	Summe 1 minus Summe 2	352 500,00	-35 200,00	-35 200,00

Bezeichnung	Zuordnung Abgang/Zugang zu den Bestandskonten und der Kapitaltransferkonten	Summe Haushalt	davon A 85 - 89	Summe ohne A 85 - 89
Vermögensgebarung mit Kapitaltransfers ohne Finanztransaktionen				
30 Veräußerung von unbeweglichem Vermögen	Unterklassen 00, 01, 05 und 06; Gruppen 801, 802 und 805 (bei unbeweglichen Kulturgütern)	30 000,00		30 000,00
31 Veräußerung von beweglichem Vermögen	Unterklassen 02 bis 04; Gruppen 100, 113, 120, 150, 159, 170 und 175; Gruppen 803, 804 und 805 (bei beweglichen Kulturgütern)	200,00		200,00
32 Veräußerung von immateriellen Vermögenswerten	Unterklasse 07			
33 Investitionszuschüsse (erhaltene Kapitaltransfers) von Trägern des öffentlichen Rechts	Gruppen 300 bis 303, 309, 871	267 000,00	61 500,00	205 500,00
34 Sonstige Investitionszuschüsse (erhaltene Kapitaltransfers)	Gruppen 304 bis 308	47 000,00	47 000,00	
39 Summe 3 (Vermögensgebarung mit Kapitaltransfer ohne Finanztransaktionen)		344 200,00	108 500,00	235 700,00
Vermögensgebarung und Kapitaltransfers ohne Finanztransaktionen				
40 Erwerb von unbeweglichem Vermögen	Unterklassen 00, 01 und 05; Gruppen 060, 061 und 063	280 200,00	11 000,00	269 200,00
41 Erwerb von beweglichem Vermögen, Aktivierte Vorräte	Unterklassen 02 bis 04; Gruppe 062; Gruppen 100, 113, 120, 150, 159, 170 und 175	20 000,00		20 000,00
42 Erwerb von immateriellen Vermögenswerten	Unterklasse 07	25 000,00		25 000,00
43 Kapitaltransfers an Träger des öffentlichen Rechts	Gruppen 130 und 135; Gruppen 770 bis 774			
44 Sonstige Kapitaltransfers	Gruppen 775 bis 779, 785 und 786	6 800,00		6 800,00
49 Summe 4 (Vermögensgebarung und Kapitaltransfer ohne Finanztransaktionen)		332 000,00	11 000,00	321 000,00
92 SALDO 2: Saldo der Vermögensgebarung ohne Finanztransaktionen	Summe 3 minus Summe 4	12 200,00	97 500,00	-85 300,00

Bezeichnung	Zuordnung der Gruppen der Finanzierungsrechnung	nur A 85 - 89
Einzahlungen aus Finanztransaktionen		
50 Veräußerung von Beteiligungen und Wertpapieren	Unterklasse 08; Gruppen 223 und 224	
51 Entnahmen aus Zahlungsmittelreserven	Gruppen 293, 294 und 295	
52 Einzahlungen aus der Rückzahlung von Darlehen an Träger des öffentlichen Rechts	Gruppen 240 bis 244	
53 Einzahlungen aus der Rückzahlung von Darlehen an andere und von Bezugsvorschüssen	Gruppen 245 bis 249 und 273	
54 Aufnahme von Finanzschulden von Trägern des öffentlichen Rechts	Gruppen 340 bis 344, 350 bis 354	5 900,00
55 Aufnahme von Finanzschulden von anderen	Unterklasse 32; Gruppen 345 bis 349, 355 bis 357	
58 Ausgleichszahlungen aus Finanzderivaten	Gruppen 821 und 826	
59 Summe 5 (Einzahlungen aus Finanztransaktionen)		5 900,00
Auszahlungen aus Finanztransaktionen		
60 Erwerb von Beteiligungen und Wertpapieren	Unterklasse 08; Gruppen 223 und 224	
61 Zuführung an Zahlungsmittelreserven	Gruppen 293, 294 und 295	
62 Gewährung von Darlehen an Träger des öffentlichen Rechts	Gruppen 240 bis 244	
63 Gewährung von Darlehen an andere und von Bezugsvorschüssen	Gruppen 245 bis 249 und 273	
64 Rückzahlung von Finanzschulden bei Trägern des öffentlichen Rechts	Gruppen 340 bis 344, 350 bis 354	43 400,00
65 Rückzahlung von Finanzschulden bei anderen	Unterklasse 32; Gruppen 345 bis 349, 355 bis 357	217 100,00
68 Ausgleichszahlungen aus Finanzderivaten	Gruppen 652, 655 und 658	
69 Summe 6 (Auszahlungen aus Finanztransaktionen)		260 500,00
93 SALDO 3: Saldo der Finanztransaktionen	Summe 5 minus Summe 6	-254 600,00
94 SALDO 4:	Summe der Salden 1, 2 und 3	195 400,00
II. Ableitung des Finanzierungssaldos		
70 Jahresergebnis Haushalt ohne A 85 - 89 und ohne Finanztransaktionen	Saldo 1 plus Saldo 2	-120 500,00
71 Überrechnung Jahresergebnis A 85 - 89	Saldo 4 der Spalte "nur A 85 - 89"	195 400,00
95 Finanzierungssaldo ('vorläufiges Maastricht-Ergebnis')		74 900,00

Bezeichnung	Zuordnung der Aufwands- und Ertragsgruppen	Summe Haushalt	davon A 85 - 89	Summe ohne A 85 - 89	
I. Querschnitt					
Erträge der operativen Gebarung / Einzahlungen aus Abgaben					
10	Einzahlungen aus eigenen Abgaben	Unterklassen 83 bis 85 ohne Gruppen 852, 858 und 859		325 400,00	325 400,00
11	Erträge aus Ertragsanteilen	Gruppen 858 und 859		1 948 400,00	1 948 400,00
12	Gebühren für die Benützung von Gemeindevorrichtungen und -anlagen	Gruppe 852	670 000,00	2 600,00	2 600,00
13	Erträge aus Leistungen	Unterklasse 81 ohne Gruppen 811, 817, 818 und 819	300,00	270 400,00	270 400,00
14	Erträge aus Besitz und wirtschaftlicher Tätigkeit	Gruppen 811, 820, 822, 823	240 400,00	68 900,00	68 900,00
15	Transfererträge von Trägern des öffentlichen Rechts	Gruppen 860 bis 863, 888	3 000,00	306 800,00	306 800,00
16	Sonstige Transfererträge	Gruppen 809, 864 bis 868, 880		12 200,00	12 200,00
17	Gewinnentnahmen der Gemeinde von Unternehmungen und marktbestimmten Betrieben der Gemeinde (A 85-89)	Gruppe 869 und 879			
18	Erträge aus Veräußerungen und sonstige Erträge	Gruppen 814, 815, 824, 827, 828 und 829	31 000,00	96 900,00	96 900,00
19	Summe 1 (Erträge)		944 700,00	3 031 600,00	3 031 600,00
Aufwendungen der operativen Gebarung					
20	Personalaufwand	Klasse 5 ohne nicht finanzierungswirksame Konten	158 100,00	882 200,00	882 200,00
21	Pensionen und sonstige Ruhebezüge	Gruppen 760, 761			
22	Bezüge der gewählten Organe	Gruppe 721		117 900,00	117 900,00
23	Gebrauchs- und Verbrauchsgüter, Handelswaren	Klasse 4	85 900,00	93 400,00	93 400,00
24	Verwaltungs- und Betriebsaufwand	Klasse 6 ohne Gruppen 650 bis 655, 657, 658, 680 bis 687, 689, 690, 694 bis 699; Unterklassen 70 bis 72 ohne Gruppen 706 und 721; Gruppe 790	242 300,00	673 300,00	673 300,00
25	Zinsen für Finanzschulden	Gruppen 650, 651, 653 und 657	103 900,00	100,00	100,00
26	Laufende Transfers an Träger des öffentlichen Rechts	Gruppen 750 bis 754		1 289 600,00	1 289 600,00
27	Sonstige laufende Transfers	Gruppen 755 bis 757, 759, 764, 768, 780 und 781		41 800,00	41 800,00
28	Gewinnentnahmen der Gemeinde von Unternehmungen und marktbestimmten Betrieben der Gemeinde (A 85-89)	Gruppe 769			
29	Summe 2 (Aufwendungen)		590 200,00	3 098 300,00	3 098 300,00
91	SALDO 1: Ergebnis der operativen Gebarung	Summe 1 minus Summe 2	354 500,00	-66 700,00	-66 700,00

Bezeichnung	Zuordnung Abgang/Zugang zu den Bestandskonten und der Kapitaltransferkonten	Summe Haushalt	davon A 85 - 89	Summe ohne A 85 - 89
Vermögensgebarung mit Kapitaltransfers ohne Finanztransaktionen				
30 Veräußerung von unbeweglichem Vermögen	Unterklassen 00, 01, 05 und 06; Gruppen 801, 802 und 805 (bei unbeweglichen Kulturgütern)	30 000,00		30 000,00
31 Veräußerung von beweglichem Vermögen	Unterklassen 02 bis 04; Gruppen 100, 113, 120, 150, 159, 170 und 175; Gruppen 803, 804 und 805 (bei beweglichen Kulturgütern)	200,00		200,00
32 Veräußerung von immateriellen Vermögenswerten	Unterklasse 07			
33 Investitionszuschüsse (erhaltene Kapitaltransfers) von Trägern des öffentlichen Rechts	Gruppen 300 bis 303, 309, 871	266 400,00	60 900,00	205 500,00
34 Sonstige Investitionszuschüsse (erhaltene Kapitaltransfers)	Gruppen 304 bis 308	47 000,00	47 000,00	
39 Summe 3 (Vermögensgebarung mit Kapitaltransfer ohne Finanztransaktionen)		343 600,00	107 900,00	235 700,00
Vermögensgebarung und Kapitaltransfers ohne Finanztransaktionen				
40 Erwerb von unbeweglichem Vermögen	Unterklassen 00, 01 und 05; Gruppen 060, 061 und 063	280 200,00	11 000,00	269 200,00
41 Erwerb von beweglichem Vermögen, Aktivierte Vorräte	Unterklassen 02 bis 04; Gruppe 062; Gruppen 100, 113, 120, 150, 159, 170 und 175	20 000,00		20 000,00
42 Erwerb von immateriellen Vermögenswerten	Unterklasse 07	25 000,00		25 000,00
43 Kapitaltransfers an Träger des öffentlichen Rechts	Gruppen 130 und 135; Gruppen 770 bis 774			
44 Sonstige Kapitaltransfers	Gruppen 775 bis 779, 785 und 786	6 800,00		6 800,00
49 Summe 4 (Vermögensgebarung und Kapitaltransfer ohne Finanztransaktionen)		332 000,00	11 000,00	321 000,00
92 SALDO 2: Saldo der Vermögensgebarung ohne Finanztransaktionen	Summe 3 minus Summe 4	11 600,00	96 900,00	-85 300,00

Bezeichnung	Zuordnung der Gruppen der Finanzierungsrechnung	nur A 85 - 89
Einzahlungen aus Finanztransaktionen		
50 Veräußerung von Beteiligungen und Wertpapieren	Unterklasse 08; Gruppen 223 und 224	
51 Entnahmen aus Zahlungsmittelreserven	Gruppen 293, 294 und 295	
52 Einzahlungen aus der Rückzahlung von Darlehen an Träger des öffentlichen Rechts	Gruppen 240 bis 244	
53 Einzahlungen aus der Rückzahlung von Darlehen an andere und von Bezugsvorschüssen	Gruppen 245 bis 249 und 273	
54 Aufnahme von Finanzschulden von Trägern des öffentlichen Rechts	Gruppen 340 bis 344, 350 bis 354	5 900,00
55 Aufnahme von Finanzschulden von anderen	Unterklasse 32; Gruppen 345 bis 349, 355 bis 357	
58 Ausgleichszahlungen aus Finanzderivaten	Gruppen 821 und 826	
59 Summe 5 (Einzahlungen aus Finanztransaktionen)		5 900,00
Auszahlungen aus Finanztransaktionen		
60 Erwerb von Beteiligungen und Wertpapieren	Unterklasse 08; Gruppen 223 und 224	
61 Zuführung an Zahlungsmittelreserven	Gruppen 293, 294 und 295	
62 Gewährung von Darlehen an Träger des öffentlichen Rechts	Gruppen 240 bis 244	
63 Gewährung von Darlehen an andere und von Bezugsvorschüssen	Gruppen 245 bis 249 und 273	
64 Rückzahlung von Finanzschulden bei Trägern des öffentlichen Rechts	Gruppen 340 bis 344, 350 bis 354	44 300,00
65 Rückzahlung von Finanzschulden bei anderen	Unterklasse 32; Gruppen 345 bis 349, 355 bis 357	223 900,00
68 Ausgleichszahlungen aus Finanzderivaten	Gruppen 652, 655 und 658	
69 Summe 6 (Auszahlungen aus Finanztransaktionen)		268 200,00
93 SALDO 3: Saldo der Finanztransaktionen	Summe 5 minus Summe 6	-262 300,00
94 SALDO 4:	Summe der Salden 1, 2 und 3	189 100,00
II. Ableitung des Finanzierungssaldos		
70 Jahresergebnis Haushalt ohne A 85 - 89 und ohne Finanztransaktionen	Saldo 1 plus Saldo 2	-152 000,00
71 Überrechnung Jahresergebnis A 85 - 89	Saldo 4 der Spalte "nur A 85 - 89"	189 100,00
95 Finanzierungssaldo ('vorläufiges Maastricht-Ergebnis')		37 100,00

MFP - Ergebnishaushalt Gesamt 1. und 2. Ebene
- interne Vergütungen enthalten

1. Nachtragsvoranschlag 2023 (Plan 2024 - 2027)

MFP - Ergebnishaushalt Gesamt 1. und 2. Ebene - interne Vergütungen enthalten

Stadtgemeinde Allentsteig

MVAG	Mittelverwendungs- und aufbringungsgruppen (1. und 2. Ebene)	VA 2023 inkl. NVA	Plan 2024	Plan 2025	Plan 2026	Plan 2027
211	Erträge aus der operativen Verwaltungstätigkeit	4 320 100,00	3 738 900,00	3 586 000,00	3 630 900,00	3 663 400,00
2111	Erträge aus eigenen Abgaben	760 900,00	444 900,00	325 400,00	325 400,00	325 400,00
2112	Erträge aus Ertragsanteilen	1 748 200,00	1 836 000,00	1 872 700,00	1 910 200,00	1 948 400,00
2113	Erträge aus Gebühren	652 600,00	672 600,00	672 600,00	672 600,00	672 600,00
2114	Erträge aus Leistungen	306 500,00	270 700,00	270 700,00	270 700,00	270 700,00
2115	Erträge aus Besitz und wirtschaftlicher Tätigkeit	306 200,00	305 700,00	307 000,00	308 000,00	308 300,00
2116	Erträge aus Veräußerung und sonstige Erträge	542 400,00	181 600,00	137 600,00	137 800,00	138 000,00
2117	Nicht finanzierungswirksame operative Erträge	3 300,00	27 400,00		6 200,00	
212	Erträge aus Transfers	747 100,00	651 900,00	601 900,00	593 400,00	591 800,00
2121	Transferertrag von Trägern des öffentlichen Rechts	664 600,00	570 400,00	520 400,00	512 600,00	512 600,00
2122	Transferertrag von Beteiligungen					
2123	Transferertrag von Unternehmen (mit Finanzunternehmen)					
2124	Transferertrag von Haushalten und Organisationen ohne Erwerbscharakter	3 100,00	2 100,00	2 100,00	2 100,00	2 100,00
2125	Transferertrag vom Ausland					
2126	Investitions- und Tilgungszuschüsse zwischen Unternehmungen und Betrieben der Gebietskörperschaft und der Gebietskörperschaft					
2127	Nicht finanzierungswirksamer Transferertrag	79 400,00	79 400,00	79 400,00	78 700,00	77 100,00
213	Finanzerträge	17 000,00	1 000,00	1 000,00	1 000,00	1 000,00
2131	Erträge aus Zinsen	17 000,00	1 000,00	1 000,00	1 000,00	1 000,00
2132	Erträge aus Zinsen aus derivativen Finanzinstrumenten ohne Grundgeschäft					
2133	Erträge aus Gewinnentnahmen von marktbestimmten Betrieben					
2134	Sonstige Finanzerträge					
2135	Erträge aus Dividenden/Gewinnausschüttungen					
2136	Sonstige nicht finanzierungswirksame Finanzerträge					
21	Summe Erträge	5 084 200,00	4 391 800,00	4 188 900,00	4 225 300,00	4 256 200,00
221	Personalaufwand	961 100,00	978 300,00	1 004 200,00	1 027 500,00	1 053 100,00
2211	Personalaufwand (Bezüge, Nebengeb., Mehrleistungen)	756 000,00	774 800,00	794 400,00	814 200,00	834 600,00
2212	Gesetzlicher und freiwilliger Sozialaufwand	189 700,00	191 200,00	196 100,00	200 500,00	205 700,00
2213	Sonstiger Personalaufwand					
2214	Nicht finanzierungswirksamer Personalaufwand	15 400,00	12 300,00	13 700,00	12 800,00	12 800,00
222	Sachaufwand (ohne Transferaufwand)	2 582 900,00	2 038 300,00	1 952 400,00	1 915 300,00	1 909 200,00
2221	Gebrauchs- und Verbrauchsgüter, Handelswaren	193 400,00	178 000,00	179 300,00	179 300,00	179 300,00
2222	Verwaltungs- und Betriebsaufwand	223 800,00	220 800,00	225 100,00	229 100,00	233 700,00

1. Nachtragsvoranschlag 2023 (Plan 2024 - 2027)

MFP - Ergebnishaushalt Gesamt 1. und 2. Ebene - interne Vergütungen enthalten

Stadtgemeinde Allentsteig

MVAG	Mittelverwendungs- und aufbringungsgruppen (1. und 2. Ebene)	VA 2023 inkl. NVA	Plan 2024	Plan 2025	Plan 2026	Plan 2027
2223	Leasing- und Mietaufwand	6 400,00	6 600,00	6 600,00	6 600,00	6 600,00
2224	Instandhaltung	245 800,00	159 400,00	160 300,00	160 900,00	161 300,00
2225	Sonstiger Sachaufwand	1 050 400,00	669 600,00	627 300,00	628 000,00	629 200,00
2226	Nicht finanzierungswirksamer Sachaufwand	863 100,00	803 900,00	753 800,00	711 400,00	699 100,00
223	Transferaufwand (laufende Transfers und Kapitaltransfers)	1 294 900,00	1 297 400,00	1 249 900,00	1 294 200,00	1 338 200,00
2231	Transferaufwand an Träger des öffentlichen Rechts	1 120 100,00	1 158 800,00	1 201 300,00	1 245 600,00	1 289 600,00
2232	Transferaufwand an Beteiligungen					
2233	Transferaufwand an Unternehmen (mit Finanzunternehmen)	6 800,00	6 800,00	6 800,00	6 800,00	6 800,00
2234	Transferaufwand an Haushalte und Organisationen ohne Erwerbscharakter	168 000,00	131 800,00	41 800,00	41 800,00	41 800,00
2235	Transferaufwand an das Ausland					
2236	Investitions- und Tilgungszuschüsse zwischen Unternehmungen und Betrieben der Gebietskörperschaft und der Gebietskörperschaft					
2237	Nicht finanzierungswirksamer Transferaufwand					
224	Finanzaufwand	142 800,00	138 800,00	130 400,00	114 300,00	106 700,00
2241	Zinsen aus Finanzschulden, Finanzierungsleasing, Forderungskauf und derivativen Finanzinstrumenten mit Grundgeschäft	140 100,00	136 100,00	127 700,00	111 600,00	104 000,00
2242	Zinsen und sonstige Aufwendungen aus derivativen Finanzinstrumenten ohne Grundgeschäft					
2243	Gewinnentnahmen von Unternehmungen und marktbestimmten Betrieben der Gebietskörperschaft (innerhalb der Gebietskörperschaft)					
2244	Sonstiger Finanzaufwand	2 700,00	2 700,00	2 700,00	2 700,00	2 700,00
2245	Nicht finanzierungswirksamer Finanzaufwand					
22	Summe Aufwendungen	4 981 700,00	4 452 800,00	4 336 900,00	4 351 300,00	4 407 200,00
SA0	Saldo (0) Nettoergebnis (21 - 22)	102 500,00	-61 000,00	-148 000,00	-126 000,00	-151 000,00
230	Entnahmen von Haushaltsrücklagen	1 153 800,00	0,00	178 200,00	0,00	0,00
2301	Entnahmen von Haushaltsrücklagen	1 153 800,00		178 200,00		
240	Zuweisung an Haushaltsrücklagen	193 500,00	35 500,00	35 500,00	35 500,00	35 500,00
2401	Zuweisung an Haushaltsrücklagen	193 500,00	35 500,00	35 500,00	35 500,00	35 500,00
23	Summe Haushaltsrücklagen	960 300,00	-35 500,00	142 700,00	-35 500,00	-35 500,00
SA00	Nettoergebnis nach Zuweisung und Entnahmen von Haushaltsrücklagen (Saldo 0 +/- SU23)	1 062 800,00	-96 500,00	-5 300,00	-161 500,00	-186 500,00

MFP - Finanzierungshaushalt Gesamt 1. und 2. Ebene
- interne Vergütungen enthalten

1. Nachtragsvoranschlag 2023 (Plan 2024 - 2027)

MFP - Finanzierungshaushalt Gesamt 1. und 2. Ebene - interne Vergütungen enthalten

Stadtgemeinde Allentsteig

MVAG	Mittelverwendungs- und aufbringungsgruppen (1. und 2. Ebene)	VA 2023 inkl. NVA	Plan 2024	Plan 2025	Plan 2026	Plan 2027
311	Einzahlungen aus der operativen Verwaltungstätigkeit	4 316 800,00	3 711 500,00	3 586 000,00	3 624 700,00	3 663 400,00
3111	Einzahlungen aus eigenen Abgaben	760 900,00	444 900,00	325 400,00	325 400,00	325 400,00
3112	Einzahlungen aus Ertragsanteilen	1 748 200,00	1 836 000,00	1 872 700,00	1 910 200,00	1 948 400,00
3113	Einzahlungen aus Gebühren	652 600,00	672 600,00	672 600,00	672 600,00	672 600,00
3114	Einzahlungen aus Leistungen	306 500,00	270 700,00	270 700,00	270 700,00	270 700,00
3115	Einzahlungen aus Besitz und wirtschaftlicher Tätigkeit	306 200,00	305 700,00	307 000,00	308 000,00	308 300,00
3116	Einzahlungen aus Veräußerung von geringwertigen Wirtschaftsgütern (GWG) und sonstige Einzahlungen	542 400,00	181 600,00	137 600,00	137 800,00	138 000,00
312	Einzahlungen aus Transfers (ohne Kapitaltransfers)	667 700,00	572 500,00	522 500,00	514 700,00	514 700,00
3121	Transferzahlungen von Trägern des öffentlichen Rechts	664 600,00	570 400,00	520 400,00	512 600,00	512 600,00
3122	Transferzahlungen von Beteiligungen					
3123	Transferzahlungen von Unternehmen (inkl. Finanzunternehmen)					
3124	Transferzahlungen von Haushalte und Organisationen ohne Erwerbscharakter	3 100,00	2 100,00	2 100,00	2 100,00	2 100,00
3125	Transferzahlungen vom Ausland					
3126	Investitions- und Tilgungszuschüsse zwischen Unternehmungen und Betrieben der Gebietskörperschaft und der Gebietskörperschaft					
313	Einzahlungen aus Finanzerträgen	17 000,00	1 000,00	1 000,00	1 000,00	1 000,00
3131	Einzahlungen aus Zinserträgen	17 000,00	1 000,00	1 000,00	1 000,00	1 000,00
3133	Einzahlungen aus Gewinnentnahmen von marktbestimmten Betrieben					
3134	Sonstige Einzahlungen aus Finanzerträgen					
3135	Einzahlungen aus Dividenden/Gewinnausschüttungen					
31	Summe Einzahlungen operative Gebarung	5 001 500,00	4 285 000,00	4 109 500,00	4 140 400,00	4 179 100,00
321	Auszahlungen aus Personalaufwand	945 700,00	966 000,00	990 500,00	1 014 700,00	1 040 300,00
3211	Auszahlungen für Personalaufwand Bezüge, Nebengebühren, und Mehrleistungsvergütungen)	756 000,00	774 800,00	794 400,00	814 200,00	834 600,00
3212	Auszahlungen für gesetzliche und freiwillige Sozialaufwendungen	189 700,00	191 200,00	196 100,00	200 500,00	205 700,00
3213	Auszahlungen aus sonstigem Personalaufwand					
322	Auszahlungen aus Sachaufwand (ohne Transferaufwand)	1 723 700,00	1 234 400,00	1 198 600,00	1 203 900,00	1 210 100,00
3221	Auszahlungen für Gebrauchs- und Verbrauchsgüter, Handelswaren	193 600,00	178 000,00	179 300,00	179 300,00	179 300,00
3222	Auszahlungen für Verwaltungs- und Betriebsaufwand	223 800,00	220 800,00	225 100,00	229 100,00	233 700,00
3223	Auszahlungen für Leasing- und Mietaufwand	6 400,00	6 600,00	6 600,00	6 600,00	6 600,00
3224	Auszahlungen für Instandhaltung	245 800,00	159 400,00	160 300,00	160 900,00	161 300,00
3225	Sonstige Auszahlungen aus Sachaufwand	1 054 100,00	669 600,00	627 300,00	628 000,00	629 200,00
323	Auszahlungen aus Transfers (ohne Kapitaltransfers)	1 269 100,00	1 290 600,00	1 243 100,00	1 287 400,00	1 331 400,00
3231	Transferzahlungen an Träger des öffentlichen Rechts	1 120 100,00	1 158 800,00	1 201 300,00	1 245 600,00	1 289 600,00
3232	Transferzahlungen an Beteiligungen					

1. Nachtragsvoranschlag 2023 (Plan 2024 - 2027)

MFP - Finanzierungshaushalt Gesamt 1. und 2. Ebene - interne Vergütungen enthalten

Stadtgemeinde Allentsteig

MVAG	Mittelverwendungs- und aufbringungsgruppen (1. und 2. Ebene)	VA 2023 inkl. NVA	Plan 2024	Plan 2025	Plan 2026	Plan 2027
3233	Transferzahlungen an Unternehmen (inkl. Finanzunternehmen)	4 800,00	4 800,00	4 800,00	4 800,00	4 800,00
3234	Transferzahlungen an Haushalte und Organisationen ohne Erwerbscharakter	144 200,00	127 000,00	37 000,00	37 000,00	37 000,00
3235	Transferzahlungen an das Ausland					
3236	Investitions- und Tilgungszuschüsse zwischen Unternehmungen und Betrieben der Gebietskörperschaft und der Gebietskörperschaft					
324	Auszahlungen aus Finanzaufwand	142 800,00	138 800,00	130 400,00	114 300,00	106 700,00
3241	Auszahlungen für Zinsaufwand, für Finanzierungsleasing, für Forderungskauf, für Finanzschulden und derivative Finanzinstrumente mit Grundgeschäft	140 100,00	136 100,00	127 700,00	111 600,00	104 000,00
3242	Auszahlungen für Zinsen aus derivativen Finanzinstrumenten ohne Grundgeschäft					
3243	Auszahlung aus Gewinnentnahmen von marktbestimmten Betrieben					
3244	Sonstige Auszahlungen aus Finanzaufwendungen	2 700,00	2 700,00	2 700,00	2 700,00	2 700,00
32	Summe Auszahlungen operative Gebarung	4 081 300,00	3 629 800,00	3 562 600,00	3 620 300,00	3 688 500,00
SA1	Saldo (1) Geldfluss aus der Operativen Gebarung (31 – 32)	920 200,00	655 200,00	546 900,00	520 100,00	490 600,00
331	Einzahlungen aus der Investitionstätigkeit	346 200,00	30 200,00	30 200,00	30 200,00	30 200,00
3311	Einzahlungen aus der Veräußerung von immateriellem Vermögen					
3312	Einzahlungen aus der Veräußerung von Grundstücken und Grundstückeinrichtungen	345 800,00	30 000,00	30 000,00	30 000,00	30 000,00
3313	Einzahlungen aus der Veräußerung von Gebäuden und Bauten					
3314	Einzahlungen aus der Veräußerung von technischen Anlagen, Fahrzeuge und Maschinen	100,00	100,00	100,00	100,00	100,00
3315	Einzahlungen aus der Veräußerung von Amts-, Betriebs- und Geschäftsausstattung	300,00	100,00	100,00	100,00	100,00
3316	Einzahlungen aus der Veräußerung von Kulturgütern					
3317	Einzahlungen aus der Veräußerung von Beteiligungen					
332	Einzahlungen aus der Rückzahlung von Darlehen sowie gewährten Vorschüssen	0,00	0,00	0,00	0,00	0,00
3321	Einzahlungen aus Darlehen an Träger des öffentlichen Rechts					
3322	Einzahlungen aus Darlehen an Beteiligungen					
3323	Einzahlungen aus Darlehen an Unternehmen und Haushalte					
3325	Einzahlungen aus Vorschüssen und Anzahlungen					
333	Einzahlungen aus Kapitaltransfers	776 000,00	526 900,00	418 800,00	111 200,00	110 600,00
3331	Kapitaltransferzahlungen von Trägern des öffentlichen Rechts	664 500,00	449 900,00	70 300,00	64 200,00	63 600,00
3332	Kapitaltransferzahlungen von Beteiligungen					
3333	Kapitaltransferzahlungen von Unternehmen					
3334	Kapitaltransferzahlungen von Haushalten und Organisationen ohne Erwerbscharakter	111 500,00	77 000,00	348 500,00	47 000,00	47 000,00
3335	Kapitaltransferzahlungen vom Ausland					
33	Summe Einzahlungen investive Gebarung	1 122 200,00	557 100,00	449 000,00	141 400,00	140 800,00
341	Auszahlungen aus der Investitionstätigkeit	3 112 500,00	2 128 700,00	325 200,00	325 200,00	325 200,00

1. Nachtragsvoranschlag 2023 (Plan 2024 - 2027)

MFP - Finanzierungshaushalt Gesamt 1. und 2. Ebene - interne Vergütungen enthalten

Stadtgemeinde Allentsteig

MVAG	Mittelverwendungs- und aufbringungsgruppen (1. und 2. Ebene)	VA 2023 inkl. NVA	Plan 2024	Plan 2025	Plan 2026	Plan 2027
3411	Auszahlungen für den Erwerb von immateriellem Vermögen	20 000,00	25 000,00	25 000,00	25 000,00	25 000,00
3412	Auszahlungen für den Erwerb von Grundstücken und Grundstückseinrichtungen	1 341 800,00	280 200,00	280 200,00	280 200,00	280 200,00
3413	Auszahlungen für den Erwerb von Gebäuden und Bauten	1 359 400,00	1 385 500,00			
3414	Auszahlungen für den Erwerb von technischen Anlagen, Fahrzeuge und Maschinen	239 000,00	173 000,00	5 000,00	5 000,00	5 000,00
3415	Auszahlungen für den Erwerb von Amts-, Betriebs- und Geschäftsausstattung	152 300,00	265 000,00	15 000,00	15 000,00	15 000,00
3416	Auszahlungen für den Erwerb von Kulturgütern					
3417	Auszahlungen für den Erwerb von Beteiligungen					
342	Auszahlungen von gewährten Darlehen sowie gewährten Vorschüssen	0,00	0,00	0,00	0,00	0,00
3421	Auszahlung von Darlehen an Träger des öffentlichen Rechts					
3422	Auszahlung von Darlehen an Beteiligungen					
3423	Auszahlung von Darlehen an Unternehmen und Haushalte					
3425	Auszahlungen von Vorschüssen und Anzahlungen					
343	Auszahlungen aus Kapitaltransfers	25 800,00	6 800,00	6 800,00	6 800,00	6 800,00
3431	Kapitaltransferzahlungen an Träger des öffentlichen Rechts					
3432	Kapitaltransferzahlungen an Beteiligungen					
3433	Kapitaltransferzahlungen an Unternehmen (Finanzunternehmen)	2 000,00	2 000,00	2 000,00	2 000,00	2 000,00
3434	Kapitaltransferzahlungen an Haushalte und Organisationen ohne Erwerbscharakter	23 800,00	4 800,00	4 800,00	4 800,00	4 800,00
3435	Kapitaltransferzahlungen an das Ausland					
34	Summe Auszahlungen investive Gebarung	3 138 300,00	2 135 500,00	332 000,00	332 000,00	332 000,00
SA2	Saldo (2) Geldfluss aus der Investiven Gebarung (33 – 34)	-2 016 100,00	-1 578 400,00	117 000,00	-190 600,00	-191 200,00
SA3	Saldo (3) Nettofinanzierungssaldo (Saldo 1 + Saldo 2)	-1 095 900,00	-923 200,00	663 900,00	329 500,00	299 400,00
351	Einzahlungen aus der Aufnahme von Finanzschulden	5 700,00	1 572 200,00	5 900,00	5 900,00	5 900,00
3511	Einzahlungen aus empfangenen Darlehen von öffentlichen Körperschaften und Rechtsträgern	5 700,00	5 900,00	5 900,00	5 900,00	5 900,00
3512	Einzahlungen aus empfangenen Darlehen von Beteiligungen					
3513	Einzahlungen aus empfangenen Darlehen von Unternehmen und privaten Haushalten					
3514	Einzahlungen aus Finanzschulden (Finanzunternehmen)		1 566 300,00			
353	Einzahlungen infolge eines Kapitaltausch bei derivativen Finanzinstrumenten mit Grundgeschäft	0,00	0,00	0,00	0,00	0,00
3530	Einzahlungen infolge eines Kapitaltausch bei derivativen Finanzinstrumenten mit Grundgeschäft					
355	Einzahlungen aus dem Abgang von Finanzinstrumenten	0,00	0,00	0,00	0,00	0,00
3550	Einzahlungen aus dem Abgang von Finanzinstrumenten					
35	Summe Einzahlungen aus der Finanzierungstätigkeit	5 700,00	1 572 200,00	5 900,00	5 900,00	5 900,00

1. Nachtragsvoranschlag 2023 (Plan 2024 - 2027)

MFP - Finanzierungshaushalt Gesamt 1. und 2. Ebene - interne Vergütungen enthalten

Stadtgemeinde Allentsteig

MVAG	Mittelverwendungs- und aufbringungsgruppen (1. und 2. Ebene)	VA 2023 inkl. NVA	Plan 2024	Plan 2025	Plan 2026	Plan 2027
361	Auszahlungen aus der Tilgung von Finanzschulden	300 200,00	269 800,00	529 400,00	260 500,00	268 200,00
3611	Auszahlungen aus empfangenen Darlehen von öffentlichen Körperschaften und Rechtsträgern	40 900,00	41 700,00	42 600,00	43 400,00	44 300,00
3612	Auszahlungen aus empfangenen Darlehen von Beteiligungen					
3613	Auszahlungen aus empfangenen Darlehen von Unternehmen und privaten Haushalten					
3614	Auszahlungen aus Finanzschulden	259 300,00	228 100,00	486 800,00	217 100,00	223 900,00
3615	Auszahlung aus der Rückzahlung von Leasingverbindlichkeiten					
363	Auszahlungen infolge eines Kapitaltausch bei derivativen Finanzinstrumenten mit Grundgeschäft	0,00	0,00	0,00	0,00	0,00
3630	Auszahlungen infolge eines Kapitaltausch bei derivativen Finanzinstrumenten mit Grundgeschäft					
365	Auszahlungen für den Erwerb von Finanzinstrumenten	0,00	0,00	0,00	0,00	0,00
3650	Auszahlungen für den Erwerb von Finanzinstrumenten					
36	Summe Auszahlungen aus der Finanzierungstätigkeit	300 200,00	269 800,00	529 400,00	260 500,00	268 200,00
SA4	Saldo (4) Geldfluss aus der Finanzierungstätigkeit (35 – 36)	-294 500,00	1 302 400,00	-523 500,00	-254 600,00	-262 300,00
SA5	Saldo (5) Geldfluss aus der voranschlagswirksamen Gebarung (Saldo 3 + Saldo 4)	-1 390 400,00	379 200,00	140 400,00	74 900,00	37 100,00

MFP - Schuldenentwicklung

Bezeichnung	VA 2023	Plan 2024	Plan 2025	Plan 2026	Plan 2027
Gesamte Schulden					
Buchwert 01.01.	5.452.000	5.112.500	6.414.900	5.881.600	5.627.000
Zugang	5.700	1.572.200	5.900	5.900	5.900
Tilgung	300.200	269.800	539.400	260.500	268.200
Buchwert 31.12.	5.157.500	6.414.900	5.881.400	5.627.000	5.364.700
Zinsen	140.000	136.000	127.600	111.500	103.900
Ersätze	71.400	68.100	67.300	54.700	54.100
Gesamt-Schuldendienst	440.200	405.800	667.000	372.000	372.100
nicht Maastricht-relevante Schulden					
Buchwert 01.01.	5.407.000	5.112.500	4.848.600	4.315.300	4.060.700
Zugang	5.700	5.900	5.900	5.900	5.900
Tilgung	300.200	269.800	539.400	260.500	268.200
Buchwert 31.12.	5.112.500	4.848.600	4.315.100	4.060.700	3.798.400
Zinsen	140.000	136.000	127.600	111.500	103.900
Ersätze	71.400	68.100	67.300	54.700	54.100
Gesamt-Schuldendienst	440.200	405.800	667.000	372.000	372.100
Maastricht-relevante Schulden					
Buchwert 01.01.	45.000	0	1.566.300	1.566.300	1.566.300
Zugang		1.566.300			
Tilgung					
Buchwert 31.12.	45.000	1.566.300	1.566.300	1.566.300	1.566.300
Zinsen					
Ersätze					
Gesamt-Schuldendienst	0	0	0	0	0

Leasingspiegel (Anlage 6i)

Finanzierungsleasing

Ansatz- oder Projektbezeichnung	Anschaffungskosten	Buchwert 31.12.2022	Buchwert 31.12.2023	Summe ausstehender Mindestleasing- zahlungen	Laufzeit	Restlaufzeit in Jahren	Kautionen für Finanzierungsleasing
Summe	0,00	0,00	0,00	0,00			

Wirtschaftliche Unternehmungen, Betriebe, betriebsähnliche Einrichtungen gem. § 1 Abs. 2

Summe	0,00	0,00	0,00	0,00			
-------	------	------	------	------	--	--	--

Operating Leasing

Ansatz- oder Projektbezeichnung	Laufzeit Grundmietzeit in Jahren	Gesamtkosten	Einmalkaution	Leasingentgelt (ohne laufender Kaution)	Laufende Kaution	Restlaufzeit in Jahren	Kumulierte Restzahlungen
Summe		0,00	0,00	0,00	0,00		0,00

Wirtschaftliche Unternehmungen, Betriebe, betriebsähnliche Einrichtungen gem. § 1 Abs. 2

Summe		0,00	0,00	0,00	0,00		0,00
-------	--	------	------	------	------	--	------

Nachweis Vermögen mit abgeänderter Nutzungsdauer

1. Nachtragsvoranschlag 2023

Stadtgemeinde Allentsteig

Nachweis Vermögen mit abgeänderter Nutzungsdauer

Konto	Bezeichnung	Nutzungsdauer lt. VRV	Abweichende Nutzungsdauer	Begründung
2/0020001/00001	Liegenschaft Hauptstraße 2-4, 3804 Allentsteig Erbschaft Marth:	0,0	0,0	Erbschaft - möglicher Abbruch bzw. Bauwerke ohne Bewertung
2/0440001/02168	Software	0,0	10,0	GR Beschluss 22.10.2019
2/0440001/02222	K5- Umstellung und Programm	0,0	10,0	GR Beschluss 22.10.2019
4/0440001/02072	BA11 Anteil WVA	0,0	25,0	Gebührenberechnung + BAB GR Beschluss 22.10.2019
4/0440001/02080	BA12 Anteil WVA	0,0	25,0	Gebührenberechnung + BAB GR Beschluss 22.10.2019
4/0440001/02081	BA13 Anteil WVA	0,0	25,0	Gebührenberechnung + BAB GR Beschluss 22.10.2019
4/0440001/02082	BA11 Anteil ABA	0,0	25,0	Gebührenberechnung + BAB GR Beschluss 22.10.2019
4/0440001/02083	BA12 Anteil ABA	0,0	25,0	Gebührenberechnung + BAB GR Beschluss 22.10.2019
4/0440001/02084	BA13 Anteil ABA	0,0	25,0	Gebührenberechnung + BAB GR Beschluss 22.10.2019
4/0440001/02229	BA11 Finanztransaktion	0,0	25,0	Gebührenberechnung + BAB GR Beschluss 22.10.2019
4/0440001/02230	BA12 Finanztransaktion	0,0	25,0	Gebührenberechnung + BAB GR Beschluss 22.10.2019
4/0440001/02271	Flächenwidmungspläne bis 3. Änderung	0,0	10,0	gem. GR-Beschluss 22.10.2019
4/0440001/02272	Flächenwidmungsplan 4. Änderung	0,0	10,0	gem. GR-Beschluss 22.10.2019
4/0440001/02273	Flächenwidmungsplan 5. Änderung	0,0	10,0	gem. GR-Beschluss 22.10.2019
4/0440001/02274	Flächenwidmungsplan 6. Änderung inkl. Digitalisierung	0,0	10,0	gem. GR-Beschluss 22.10.2019
4/0440001/02275	Flächenwidmungsplan 7. Änderung inkl. Digitalisierung	0,0	10,0	gem. GR-Beschluss 22.10.2019
4/0440001/02359	KT BA11 Anteil ABA KT	0,0	25,0	Gebührenberechnung + BAB GR Beschluss 22.10.2019
4/0440001/02360	KT BA12 Anteil ABA KT	0,0	25,0	Gebührenberechnung + BAB GR Beschluss 22.10.2019
4/0440001/02361	KT BA13 Anteil ABA KT	0,0	25,0	Gebührenberechnung + BAB GR Beschluss 22.10.2019
4/0440001/02362	BA14 Anteil ABA	0,0	25,0	Gebührenberechnung + BAB GR Beschluss 22.10.2019
4/0440001/02363	BA14 Anteil WVA	0,0	25,0	Gebührenberechnung + BAB GR-Beschluss 22.10.2019
4/0440001/02364	Softwareupdate auf Windows 10 samt SSD-Einbau	0,0	10,0	GR Beschluss 22.10.2019
4/0440001/02365	Flächenwidmungsplan 9. Änderung inkl. Digitalisierung	0,0	10,0	gem. GR-Beschluss 22.10.2019
4/0440001/02367	Flächenwidmungsplan 8. Änderung inkl. Digitalisierung	0,0	10,0	gem. GR-Beschluss 22.10.2019
4/0440001/02368	Update Windows Server Software 2021 und SQL	0,0	10,0	GR-Beschluss 22.10.2019
4/0440001/02369	KT BA14 Anteil ABA KT	0,0	25,0	Gebührenberechnung + BAB GR Beschluss 22.10.2019
4/0440001/02370	Exchange-Online Umstellung 2022	0,0	10,0	GR-Beschluss 22.10.2019
4/0440001/02371	Flächenwidmungsplan 10. Änderung inkl. Digitalisierung	0,0	10,0	gem. GR-Beschluss 22.10.2019

Wirtschaftspläne der Eigenbetriebe
- interne Anlage b

Leermeldung

Dienstpostenplan
- interne Anlage b



Dienstpostenplan / Stellenplan - 1. Nachtragsvoranschlag 2023

Der Dienstpostenplan ist Teil des 1. Nachtragsvoranschlages (§ 73 NÖ GO/ § 56 Abs. 3 NÖ STROG/ § 5 Abs. 1 Z 4. VRV 2015).

Die Aufnahme eines Vertragsbediensteten darf nur erfolgen, wenn ein **im Dienstpostenplan vorgesehener Dienstposten frei ist** und die Aufnahmeerfordernisse erfüllt sind (§ 2 GVBG/ § 3 GBDO).

Dienstpostenplan im 1. Nachtragsvoranschlag 2023							
DZW	Bezeichnung des Dienstzweiges	Anzahl	Entlohnungs- gruppe	Funktionsverwendung			
				Anzahl	FGP	Bezeichnung	Pzlg
56	Gehobener Verwaltungsdienst	4	6	1	8 ^{a)}	Amtsleiter	✓
85	Mittlerer Verwaltungs- und Kanzleidienst	1	4	-	-	-	-
2	Facharbeiter	7	5	1	6 ^{d)}	Vorarbeiter Bauhof	✓
11	angelernter Arbeiter	1	3				
12	Kindergartenhilfsdienst	5	3	-	-	-	-
16	Schulwart	3	2	-	-	-	-
17	Hilfsdienst	4	1	-	-	-	-

Angabe des Vollzeitäquivalents (40 Std. = 1)			
DZW	Bezeichnung des Dienstzweiges	Anzahl	VZÄ
56	Gehobener Verwaltungsdienst	4	3,75
85	Mittlerer Verwaltungs- und Kanzleidienst	1	1
2	Facharbeiter	7	7
11	angelernter Arbeiter	1	1
12	Kindergartenhilfsdienst	4	3,5
16	Schulwart	3	1,5
17	Hilfsdienst	4	4
	Summe	24	21,75

Zeichenerklärung	
Funktionsdienstposten gem. § 2 Abs. 3 lit. a)-d) GBDO 1976	
leitender Gemeindebeamte	a)
Leiter einer Abteilung/ Amtes/ Referates/ wirtschaftlichen Unternehmung	b)
die mit einem Leiterposten (lit.a und b) vergleichbaren DP	c)
DP mit hervorgehobener Verwendung	d)
Anspruch auf Personalzulage	✓

Seite	Inhalt
3	Vorbericht
19	NVA Ergebnishaushalt Gesamt 1. Ebene (Anlage 1a) - interne Vergütungen enthalten
23	NVA Ergebnishaushalt Gesamt 1. und 2. Ebene (Anlage 1a) - interne Vergütungen enthalten
27	NVA Ergebnishaushalt Bereichsbudget 1. und 2. Ebene (Anlage 1a)
49	Haushaltspotential des Rechnungsabschlusses 2022
55	NVA Haushaltspotential
61	NVA Finanzierungshaushalt Gesamt 1. Ebene (Anlage 1b) - interne Vergütungen enthalten
65	NVA Finanzierungshaushalt Gesamt 1. und 2. Ebene (Anlage 1b) - interne Vergütungen enthalten
71	NVA Finanzierungshaushalt Bereichsbudget 1. und 2. Ebene (Anlage 1b)
113	Querschnitt (Anlage 5b)
119	Sammelnachweis Personalkosten
123	NVA Ergebnis- und Finanzierungsvoranschlag Detailnachweis
209	NVA Nachweis der Investitionstätigkeit
233	Nachweis über Transferzahlungen (Anlage 6a)
239	Nachweis über Haushaltsrücklagen und Zahlungsmittelreserven (Anlage 6b)
243	Einzelnachweis über Finanzschulden und Schuldendienst (Anlage 6c)
249	Nachweis über haushaltsinterne Vergütungen (Anlage 6f)
253	MFP - Querschnitt (2023-2027)
271	MFP - Ergebnishaushalt Gesamt 1. und 2. Ebene - interne Vergütungen enthalten
275	MFP - Finanzierungshaushalt Gesamt 1. und 2. Ebene - interne Vergütungen enthalten
281	MFP - Schuldenentwicklung
285	Leasingspiegel (Anlage 6i)
289	Nachweis Vermögen mit abgeänderter Nutzungsdauer
293	Wirtschaftspläne der Eigenbetriebe
297	Dienstpostenplan