

Stadtgemeinde Allentsteig

2. Nachtragsvoranschlag 2024

Vorbericht

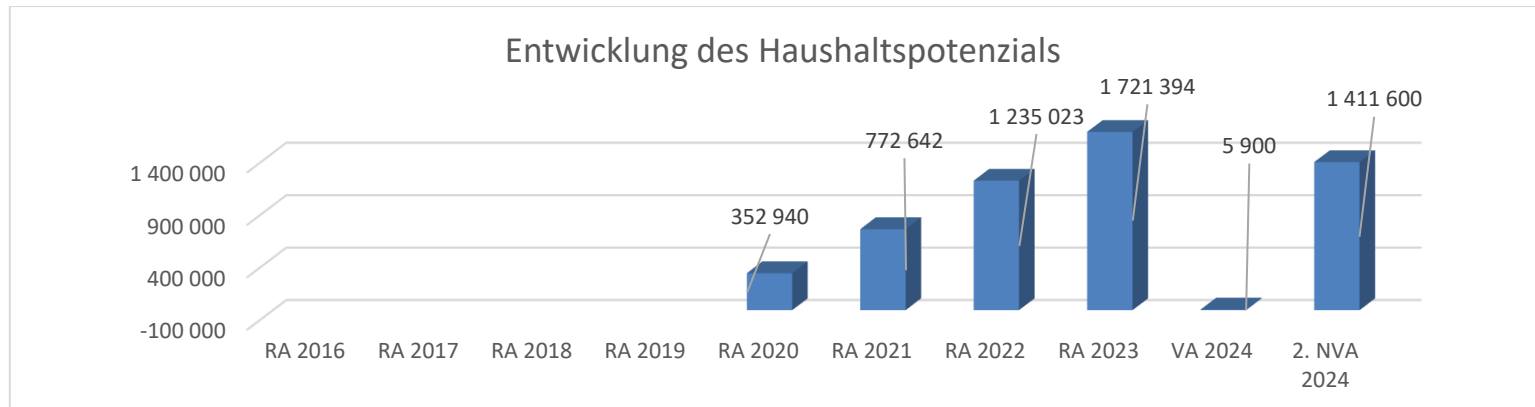


Vorbericht der Stadtgemeinde Allentsteig zum 2. Nachtragsvoranschlag 2024



gemäß § 3 der NÖ Gemeindehaushaltsverordnung (NÖ GHVO)

Entwicklung des Haushaltspotenzials



Erläuterung:

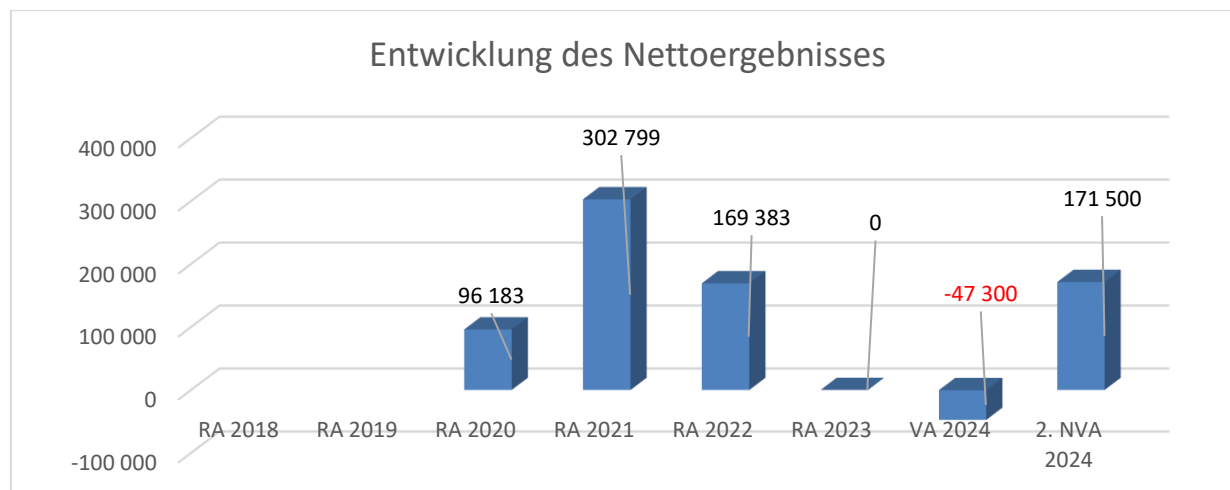
Das Haushaltspotential hat seine Grundlage in § 67 Z. 11 der NÖ Gemeindeordnung 1973 (NÖ GO 1973) und war erstmals im Voranschlag 2020 auszuweisen. Mit dem Rechnungsabschluss 2020 ist die Basis dieser Kennzahl gegeben (Vorjahre sind ohne Wert). Im 2. Nachtragsvoranschlag 2024 ergibt sich ein Haushaltspotential - kumuliert mit dem Ergebnis des Vorjahres - in der Höhe von EUR 1.411.600,00. Das Ergebnis des Jahres 2023 wurde gemäß dem Rechnungsabschluss 2023 eingearbeitet.

Haushaltspotential: Differenz der wiederkehrenden Mittelaufbringungen abzüglich der wiederkehrenden Mittelverwendungen unter Berücksichtigung der entsprechenden Forderungen und Verbindlichkeiten.

Das Haushaltspotenzial ist eine wichtige Kenngröße und gibt die aktuelle Leistungsfähigkeit der Gemeinde wieder. Das schafft Vergleichbarkeit mit der bisherigen Rechtslage, aus der Überschüsse und Abgänge abzuleiten waren und dient der Transparenz.

Wenn das Haushaltspotenzial innerhalb des Zeitraumes des mittelfristigen Finanzplanes laufend negativ ist, ist ein Haushaltskonsolidierungskonzept zu erstellen (§ 72b Abs. 1 Z. 2 NÖ GO 1973).

Entwicklung des Nettoergebnisses



Erläuterung:

Beim Nettoergebnis handelt es sich um das Ergebnis des Ergebnisvoranschlages und ist erstmals für das Haushaltsjahr 2020 auszuweisen. Die Angaben zu den Vorjahren entfallen daher. Das Nettoergebnis beträgt laut 2. Nachtragsvoranschlag 2024 EUR 171.500,00.

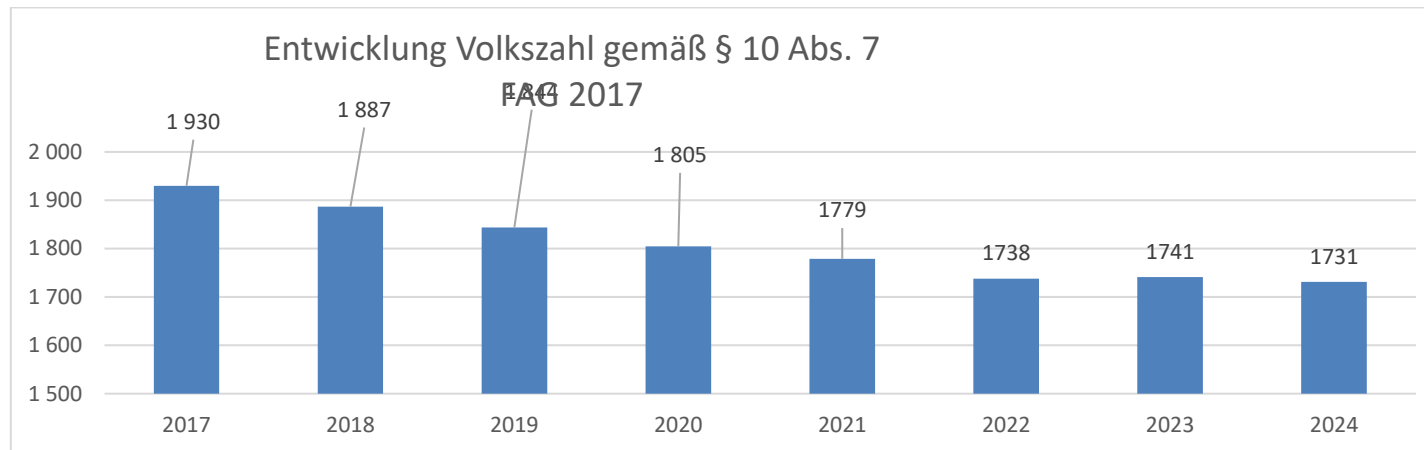
Ein positives Nettoergebnis bedeutet, dass die Erträge voraussichtlich ausreichend sein werden, die Aufwendungen für die kommunalen Leistungen (inklusive des Werteverzehrs des Anlagevermögens in Form der Abschreibungen) abzudecken.

Ein negatives Nettoergebnis heißt, dass dies nicht zur Gänze (in der Höhe des negativen Wertes) möglich ist.

Trotz des sehr angespannten Finanzjahres 2024 ist das Nettoergebnis mittlerweile positiv. Das Nettoergebnis des RA2023 ist „0“.

Der Grund war die erstmalige Bildung der Haushaltspotentialrücklage im RA 2023.

Entwicklung der Volkszahl gemäß § 10 Abs. 7 FAG 2017, BGBl. I Nr. 116/2016 in der Fassung BGBl. I Nr. 106/2018



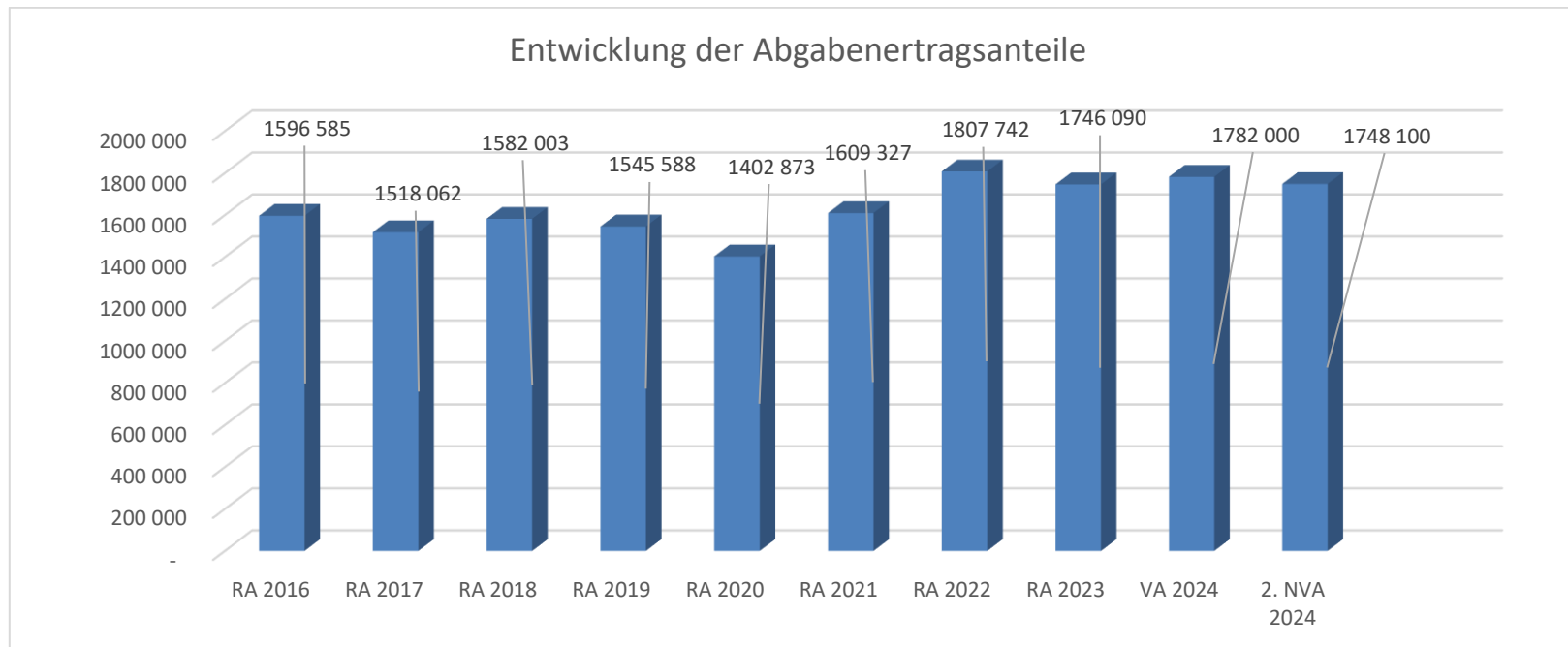
Erläuterung:

Die Volkszahl gemäß § 10 Abs. 7 FAG 2017 wird jährlich von der Bundesanstalt Statistik Austria zum Stichtag 31. Oktober festgestellt und wirkt mit dem Beginn des übernächsten Kalenderjahres. Sie dient für die Berechnung der Abgabenertragsanteile und darf nicht automatisch mit der Volkszahl für die Berechnung der Gemeinderatsmandate verwechselt werden.

Eine Erhöhung bzw. Verminderung der Volkszahl (jährlich) ist ein wesentlicher Indikator für die Berechnung der Abgabenertragsanteile.

Die Stadtgemeinde Allentsteig verzeichnet seit Jahren einen Rückgang bei den Bevölkerungszahlen. Dies ist einerseits der Bevölkerungsstruktur geschuldet, andererseits auch der negativen Geburtenbilanz. Um den Rückgang der Bevölkerungszahlen aufzuhalten ist es wichtig, attraktive Bauplätze zu Preisen, welche dem Preisniveau der Region entsprechen, anbieten zu können (z. B. durch das neue Siedlungsgebiet Am Schlossblick) anbieten zu können und vor allem junge Familien nach Allentsteig zu bringen oder auch hier zu halten.

Entwicklung der Abgabenertragsanteile



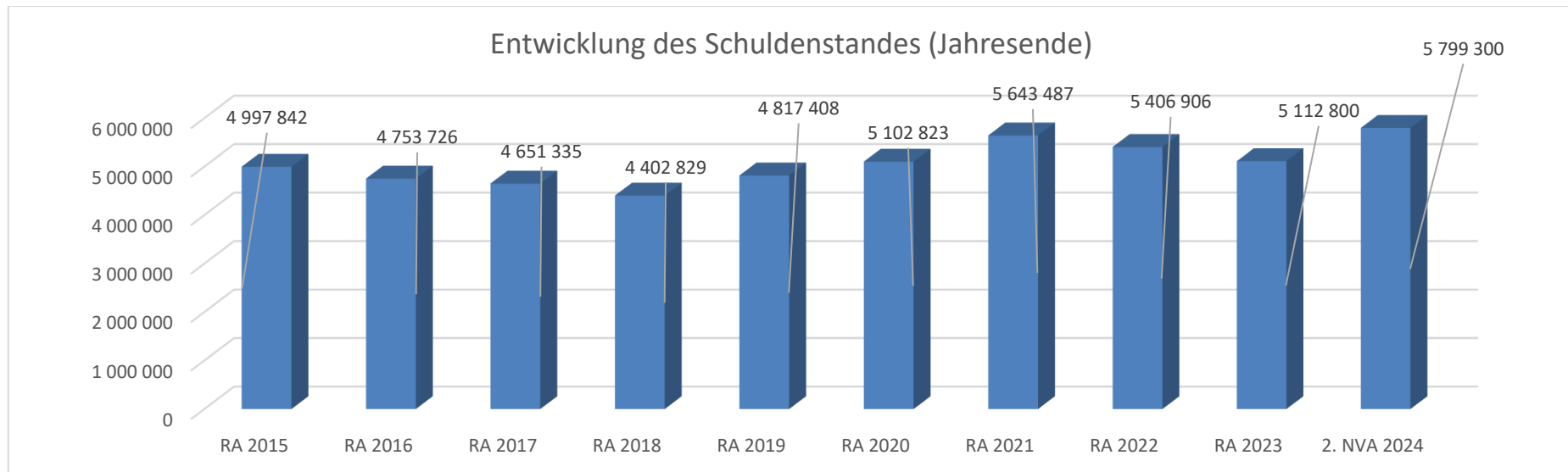
Erläuterung:

Die Gebietskörperschaften (Bund, Länder und Gemeinden) erhalten auf Basis des aktuellen Finanzausgleichs aus den gemeinschaftlichen Bundesabgaben (z.B. Umsatzsteuer, Körperschaftssteuer, Lohnsteuer, Versicherungssteuer, Mineralölsteuer, Normverbrauchsabgabe, Tabaksteuer udgl.) entsprechende Anteile. Im Bereich der Gemeinden spielen dabei die Volkszahl und der abgestufte Bevölkerungsschlüssel eine besondere Rolle. Die sogenannten „Abgabenertragsanteile“ bilden in den meisten Gemeinden die wichtigste Einnahmequelle.

So sind auch die Abgabenertragsanteile auch bei der Stadtgemeinde Allentsteig die wichtigste Einnahmequelle. Der ausverhandelte Finanzausgleich und die Bevölkerungszahl haben große Auswirkungen auf die Entwicklung der Ertragsanteile.

Auf Grund der schwierigen, wirtschaftlichen Rahmenbedingungen wurden die Ertragsanteile für das Jahr 2024entsprechend eines Schreiben der Abt. IWV3 des Amtes der NÖ Landesregierung um **EUR 33.900,00** reduziert. Auch in den kommenden Jahren werden die Steigerungen gering ausfallen.

Entwicklung des Schuldenstandes



Erläuterung:

Die Entwicklung des Schuldenstandes zeigt auf, inwieweit der Schuldenstand über die Jahre erhöht oder reduziert wird.

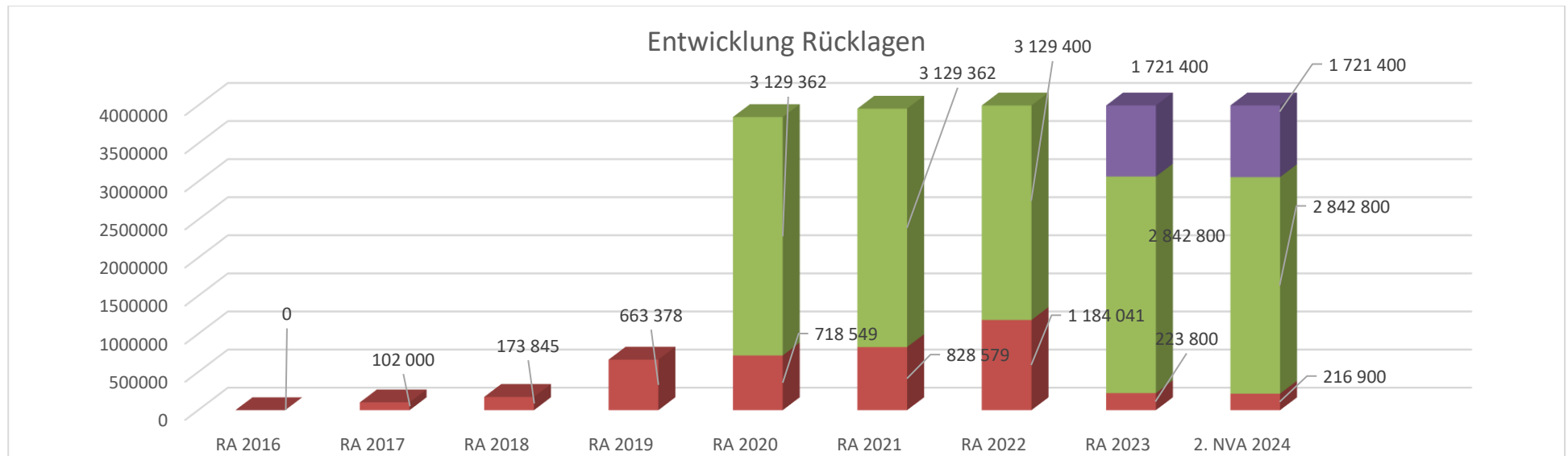
Im 2. Nachtragsvoranschlag 2024 ist eine Darlehensaufnahme für das Bauvorhaben Kindergarten in der Höhe von EUR 1.000.000,00 vorgesehen – die Restzahlung ist (falls benötigt) für das Jahr 2025 vorgesehen. Die im Einzelnachweis über Finanzschulden angeführten Zinssätze bei den variablen Zinsen stellen die zuletzt angewendeten Zinssätze (letzte Verzinsung) dar. Im 2. NVA 2024 wurde bei den variablen Zinsen ein Zinssatz von **4,88** % angenommen – die Entwicklung der Zinsen ist leicht fallend.

Die Summe der Zuzahlungen des Jahres 2024 in der Höhe von EUR 1.005.900,00 stellen einerseits die Kapitalisierung der Förderung des NÖ Wasserwirtschaftsfonds (in Summe EUR 5.900,00) und andererseits das notwendige Darlehen zu Vorhaben Nr. 5 – Sanierung Kindergarten Allentsteig - in der Höhe von EUR 1.000.000,00 dar.

Für die Bürgerbeteiligung bei der PV-Anlage am Dach des Rathauses war im Haushaltsjahr 2022 ein Betrag in der Höhe von EUR 45.000,00 vorgesehen. Bis dato wurde dies noch nicht weiterverfolgt.

Der Schuldendienst (Tilgung und Zinsen) beläuft sich auf EUR 464.400,00; EUR 74.500,00 sind als laufende Zinssätze eingeplant.

Entwicklung der Rücklagen mit und ohne Zahlungsmittelreserve



Erläuterung:

Die Entwicklung der Rücklagen zeigt an, inwieweit Rücklagen vorhanden sind und ob Rücklagen aufgebaut bzw. aufgebraucht werden.

Blauer Balken Rücklagen mit Zahlungsmittelreserve.

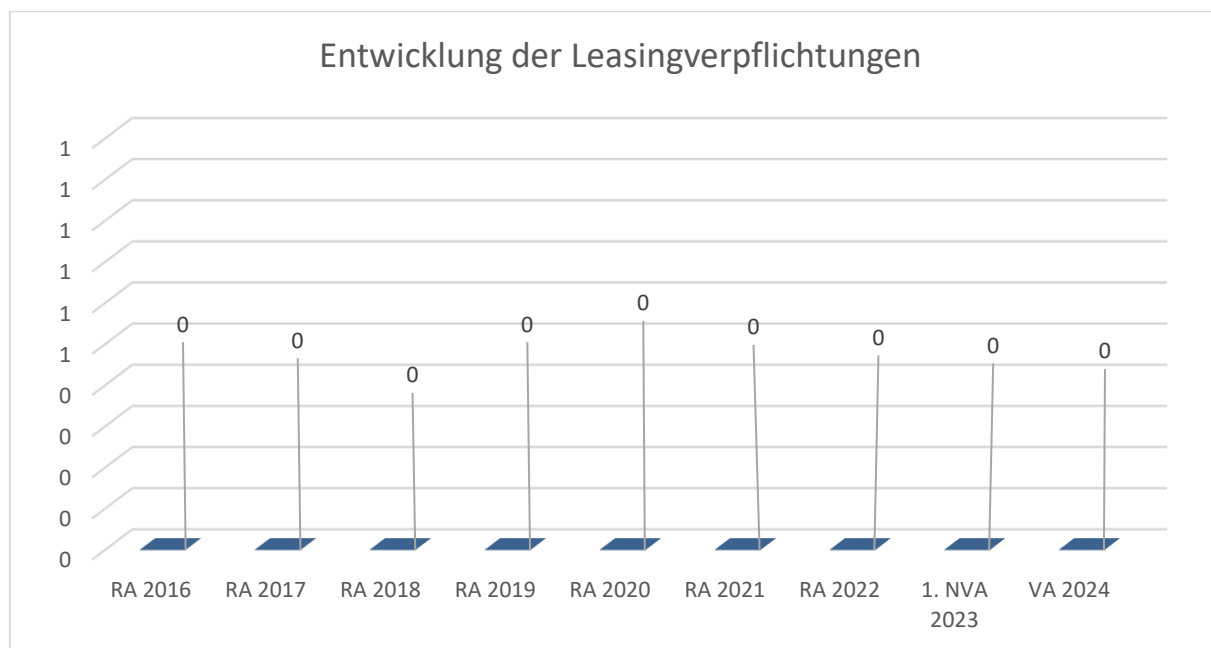
Roter Balken Rücklagen ohne Zahlungsmittelreserve (grün die Rücklage aus 40% des Eröffnungsbilanzsaldos und violett die neue Haushaltspotentialrücklage – eine Anpassung dieser Rücklage erfolgt mit dem Rechnungsabschluss 2024).

Wie ersichtlich ist hat die Stadtgemeinde Allentsteig erst mit dem RA 2017 begonnen, Rücklagen in den Bereichen ABA, WVA und Miethäusern zu bilden.

Im 2. Nachtragsvoranschlag 2024 sind Rücklagenbildungen für den EVB des Wohnhauses Viktor Fertgasse 3 in der Höhe von EUR 15.000,00 vorgesehen. Weiters ist im 2. NVA 2024 die Rücklagenbildung vom Hausverkauf Spitalstraße 7 (EUR 183.000,00) sowie die Zuführung für das Projekt Kindergarten – ebenso wie die restlichen EUR 21.000,00 der allgemeinen Haushaltsrücklage. Eine Entnahme in der Höhe von EUR 85.800,00 ist für notwendige Sanierungsmaßnahmen an Gemeindewohnhäusern vorgesehen. EUR 20.000,00 stehen noch zur Bedeckung der von Grundankaufsnebenkosten zur Verfügung. Per GR-Beschluss vom 26.04.2021 wurde eine Rücklage aus 40% des Saldos der Eröffnungsbilanz gebildet (grüner Balken). Diese wäre dann zu verwenden, falls das Nettoergebnis im Rahmen eines Rechnungsabschlusses negativ wäre, um das Ergebnis zumindest auf „0“ auszugleichen. Im RA 2023 wurde ein Teil dieser Rücklage zum Ausgleich des Nettoergebnisses verwendet.

Auf Grund des gestiegenen Zinsniveaus und der übrigen Preissteigerungen war es im VA 2024 nicht möglich Rücklagen für die Wasserversorgung sowie die Abwasserbeseitigung zu bilden. Die Entwicklung des Jahres 2024 wird zeigen, ob dies im RA 2024 doch möglich ist oder entsprechende Maßnahmen notwendig werden. Eine Anpassung der Wasser- und Kanalgebühren erfolgte

Entwicklung der Leasingverpflichtungen



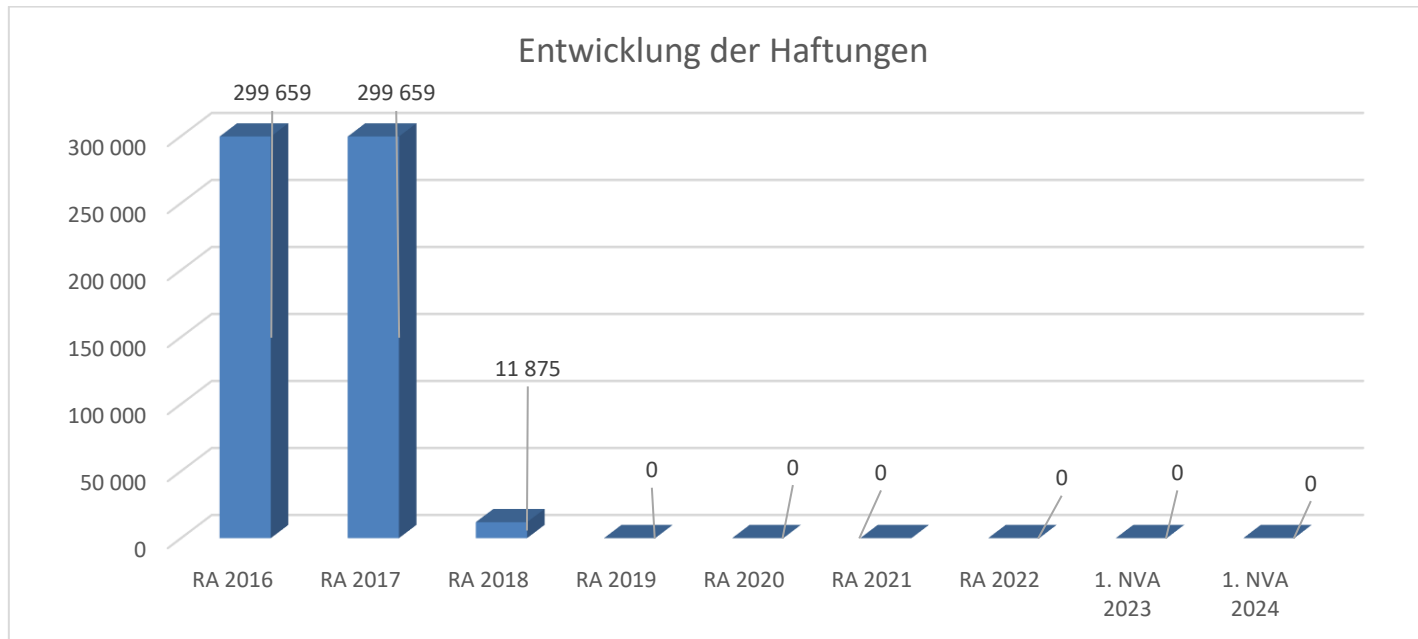
Erläuterung:

Bei den Leasingverpflichtungen handelt es sich nicht um Finanzschulden (z.B. Darlehen), sondern um Verwaltungsschulden. Unabhängig davon stellen Leasingverbindlichkeiten Leistungsverpflichtungen für die Gemeinden dar und sind daher bei einer allfälligen Finanzlagenberechnung entsprechend zu berücksichtigen.

Die Leasingverpflichtungen sind mit Beginn des Jahres 2020 in einer eigenen Anlage gemäß VRV 2015 festzuhalten.

Wie ersichtlich ist bestehen seitens der Stadtgemeinde Allentsteig keine Leasingverpflichtungen im Jahr 2024.

Entwicklung der Haftungen

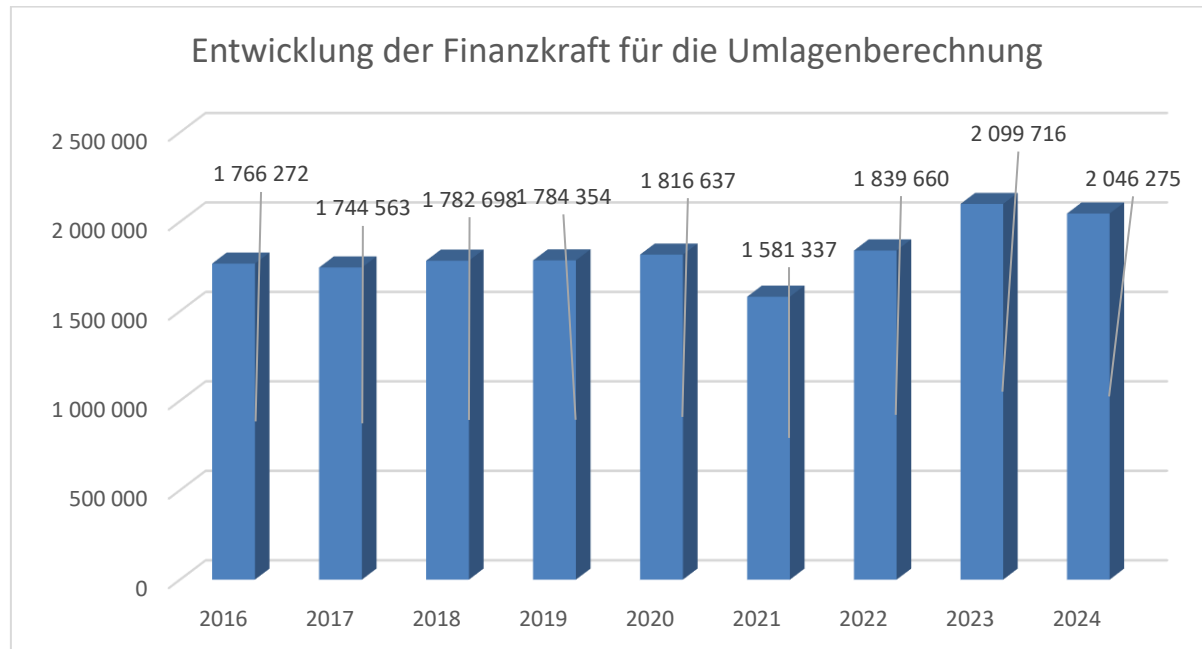


Erläuterung:

Eine Gemeinde darf Bürgschaften und sonstige Haftungen nur übernehmen, wenn hierfür ein besonderes Interesse der Gemeinde gegeben ist, der Schuldner nachweist, dass eine ordnungsgemäße Verzinsung und Tilgung gesichert ist, die Haftungen befristet sind, der Betrag, für den haftet wird, ziffernmäßig bestimmt ist und die Gemeinde den daraus folgenden Zahlungsverpflichtungen nachkommen kann (vgl. § 78 Abs. 1 NÖ Gemeindeordnung 1973).

Die angeführten Haftungen wurden im Zuge der Sanierung und des Umbaus des Schulgebäudes in den 1990iger Jahren eingegangen. Die Stadtgemeinde Allentsteig haftete für die eingegangenen Darlehensverpflichtungen der Schulgemeinde. Diese Haftungen sind in den Jahren 2018 bzw. 2019 ausgelaufen. Bis dato zeichnen sich keine neuen Haftungen ab.

Entwicklung der Finanzkraft für die Umlagenberechnung



Erläuterung:

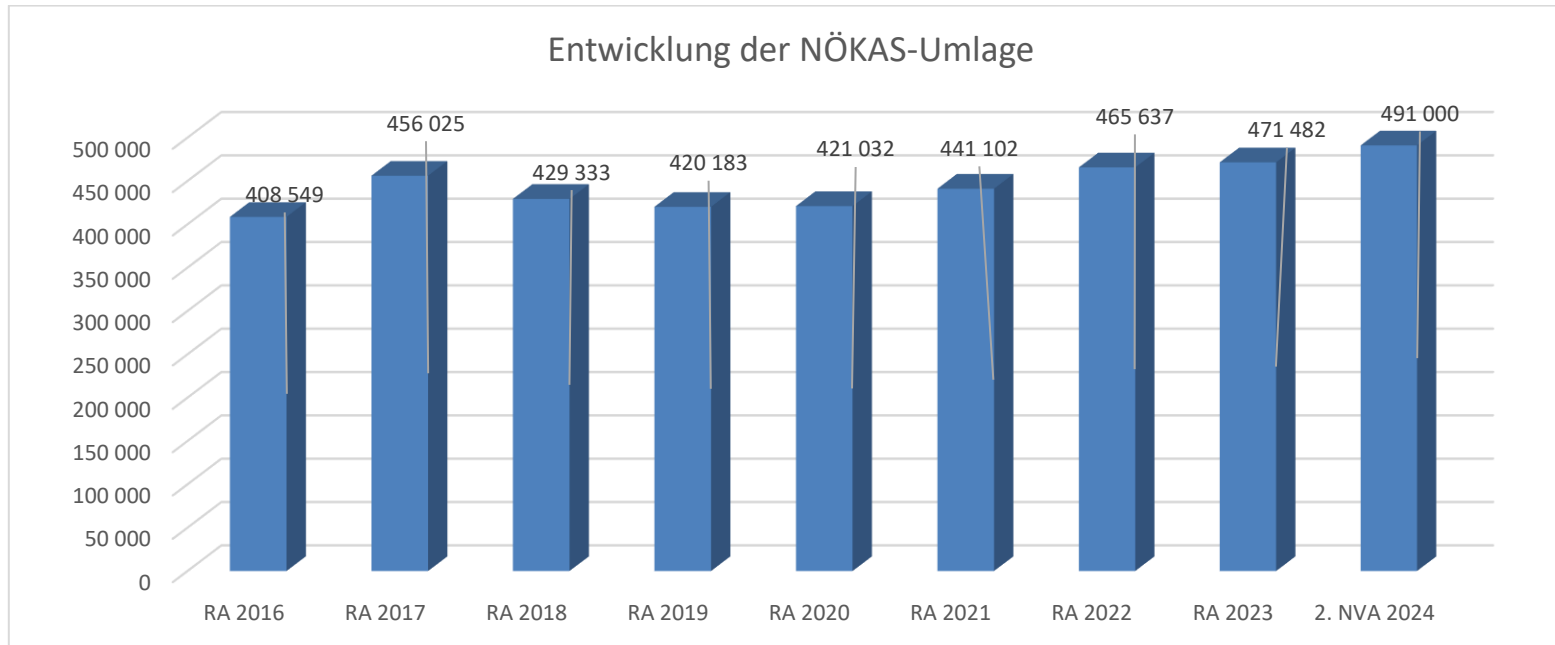
Die Finanzkraft einer Gemeinde wird aus den

- Erträgen der ausschließlichen Gemeindeabgaben ohne die Gebühren für die Benützung von Gemeindeeinrichtungen und -anlagen und ohne die Interessentenbeiträge von Grundstückseigentümern und Anrainern und
- Ertragsanteilen an den gemeinschaftlichen Bundesabgaben ohne Spielbankenabgabe ermittelt.

Basis für die Ermittlung der Finanzkraft sind die tatsächlichen Beträge aufgrund der Rechnungsabschlüsse. Im Rechnungsabschluss 2022 waren die Einnahmen bei der Kommunalsteuer auf Grund der höchstgerichtlichen Entscheidung des VwGH zur Kommunalsteuerpflicht des Bundes bei der Heeresforstverwaltung Allentsteig höher als in den Vorjahren, was zu einer Erhöhung der Umlagenfinanzkraft führt. Die Finanzkraft wird sich aus heutiger Sicht bis zum RA 2024 „normalisieren“ (heißt keine mehrjährigen Einnahmen aus dem VwGH Erkenntnis mehr).

Die Darstellung der Entwicklung der Finanzkraft für die Umlagenberechnung hat insbesondere auf die Beitragsleistung der Gemeinden zum NÖ Krankenanstaltensprengel (NÖKAS) und zur Sozialumlage Auswirkungen. Eine Erhöhung oder Reduktion/Verminderung der Finanzkraft wirkt sich unmittelbar auf die Beitragsleistung aus.

Entwicklung der NÖKAS-Umlage



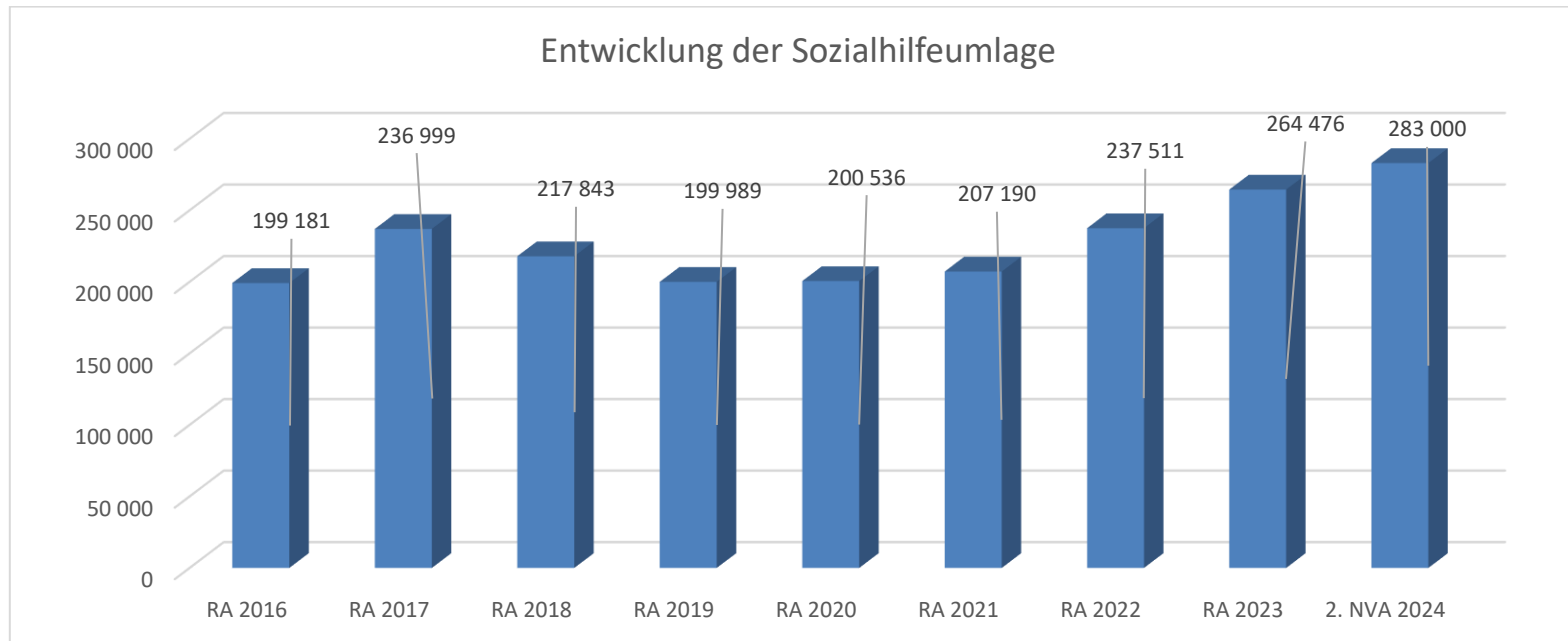
Erläuterung:

Das Landesgebiet ist Beitragsbezirk und Krankenanstaltensprengel für alle öffentlichen Krankenanstalten in Niederösterreich. Beitragsbezirk und Krankenanstaltensprengel sind ein Gemeindeverband. Dem Gemeindeverband gehören alle Gemeinden Niederösterreichs an. Der Gemeindeverband ist juristische Person, er hat seinen Sitz am Sitz der Landesregierung und trägt die Bezeichnung "NÖ Krankenanstaltensprengel" (§ 61 Abs. 1 NÖ Krankenanstaltengesetz - NÖ KAG).

Die Gemeinden haben an den NÖ Krankenanstaltensprengel monatliche Beiträge zu leisten. Berechnungsgrundlage bilden dabei die Volkszahl und die Finanzkraft der Gemeinden. Steigerungen bei der Volkszahl und bei der Finanzkraft führen daher zu höheren Beitragsleistungen bei den Gemeinden.

Diese monatlichen Beiträge werden von den der Gemeinde gebührenden monatlichen Vorschüsse auf die Ertragsanteile an den gemeinschaftlichen Bundesabgaben einbehalten.

Entwicklung der Sozialhilfeumlage



Erläuterung:

Die Gemeinden haben jährlich einen Beitrag zu den vom Land zu tragenden Kosten der Sozialhilfe, die nicht durch Kostenbeitrags- und Ersatzleistungen oder durch sonstige für Zwecke der Sozialhilfe bestimmte Zuschüsse gedeckt sind, in der Höhe von 50 % an das Land zu entrichten (§ 44 NÖ Sozialhilfe-Ausführungsgesetz – NÖ SAG).

Die Leistungen für die Sozialhilfe-Umlage werden von der Landesregierung auf die einzelnen Gemeinden nach ihrer Finanzkraft (Finanzkraft für die Umlagenberechnung) aufgeteilt.

Diese monatlichen Beiträge werden von den der Gemeinde gebührenden monatlichen Vorschüsse auf die Ertragsanteile an den gemeinschaftlichen Bundesabgaben einbehalten.



Abschrift

Stadtgemeinde Allentsteig



21. November 2024
Bgm. / StADir.

KUNDMACHUNG

Der Entwurf des **2. Nachtragsvoranschlages für das Haushaltsjahr 2024** liegt durch 2 Wochen in der Zeit vom **21. November 2024** bis zum **5. Dezember 2024** während der Amtsstunden im Stadtamt zur allgemeinen Einsichtnahme auf.

Während dieser Zeit können schriftliche Stellungnahmen (Erinnerungen) dazu am Stadtamt eingebracht werden.

Die öffentliche Sitzung des Gemeinderates zur Beschlussfassung über den **2. Nachtragsvoranschlag 2024** wird voraussichtlich am 17. Dezember 2024 stattfinden.



Der Bürgermeister:

Jürgen Koppensteiner MBA eh

Angeschlagen am: 21.11.2024
Abzunehmen am: 06.12.2024

STADTGEMEINDE ALLENTSTEIG

Verw.Bezirk: ZWETTL

Land: NÖ

INFORMATION ÜBER DIE VON DER STADTGEMEINDE ALLENTSTEIG FESTGESETZTEN ABGABEN UND ENTGELTE

A) GEMEINDESTEUERN

- | | | |
|-----|---|--|
| 1. | Grundsteuer A von land- und forstwirtschaftlichen Betrieben | 500 v.H. der Bemessungsgrundlage (lt. VO vom 13.11.09) |
| 2. | Grundsteuer B von Grundstücken | 500 v.H. der Bemessungsgrundlage (lt. VO vom 13.11.09) |
| 3. | Gewerbesteuer nach Ertrag und Kapital | 172 v.H. der Bemessungsgrundlage |
| 4. | Kommunalsteuer | 3 v.H. der Bemessungsgrundlage |
| 5. | Hundeabgabe | a) Nutzhunde EURO 6,54 |
| | | b) für Hunde mit erhöhtem Gefährdungspotential und auffällige Hunde nach §§ 2 und 3 NÖ Hundehaltegesetz jährlich EURO 65,40 pro Hund |
| | | c) alle übrigen Hunde EURO 13,08 |
| 6. | Anzeigenabgabe | lt. Verordnung des Gemeinderates vom 01. Juni 1992 |
| 7. | Ankündigungsabgabe | lt. Verordnung des Gemeinderates vom 02. April 1987 |
| 8. | Lustbarkeitsabgabe | aufgehoben lt. Verordnung des Gemeinderates vom 15. Dezember 2010 |
| 9. | Gebrauchsabgabe | lt. Verordnung des Gemeinderates vom 06. Dezember 2016 |
| 10. | Einheitssatz Aufschließungsabgabe EURO 510,00 (ab 1.5.21) | lt. Verordnung des Gemeinderates vom 17. Dezember 2020 |
| 11. | Nächtigungstaxe | gemäß NÖ Tourismusgesetz 2010 |
| 12. | Interessentenbeiträge NÖ Tourismusgesetz | gemäß NÖ Tourismusgesetz 2010 |

B) GEBÜHREN für die Benützung von Gemeindeeinrichtungen und –anlagen

- | | | |
|----|---|---|
| 1. | Kanalgebühren | lt. Kanalgebührenordnung vom 21. März 2024 |
| 2. | Wasserversorgungsabgaben und Wassergebühren | lt. Wassergebührenordnung vom 21. März 2024 |
| 3. | Friedhofsgebühren | lt. Friedhofsgebührenordnung vom |
| 4. | Müllbehandlungsgebühren : | |

Die Stadtgemeinde Allentsteig hat in der Gemeinderatssitzung vom 07. Dezember 2001 den Beitritt zum Gemeindeverband für Abgabeneinhebung und Müllbeseitigung beschlossen. Dieser besorgt ab 01.01.2002 die Müllbeseitigung und in weiterer Folge auch die Vorschreibung der Müllbehandlungsgebühren. Deshalb gelten auch ab 01.01.2002 die jeweiligen Tarife dieses Gemeindeverbandes.

- | | | |
|------------------------------|---|--|
| 5. | Marktstandsgebühren | lt. Verordnung vom 05. Dezember 2002 |
| C) SONSTIGE ABGABEN | | |
| 1. | Verwaltungsabgaben | lt. NÖ Gemeinde-Verwaltungsabgabentarif 2021 |
| 2. | Kommissionsgebühren | lt. Gemeinde-Kommissionsgebührenverordnung 1978
LGBL. 3860/2 i.d.g.F. |
| 3. | Vieh- und Fleischbeschauggebühren | lt. gesetzlichem Tarif |
| D) PRIVATRECHTLICHE ENTGELTE | | |
| 1. | Badegebühren samt Preise Buffet
Eintrittspreise Jugenddorf | lt. Gemeinderatsbeschluss vom 21. März 2024
lt. Gemeinderatsbeschluss vom 30. März 2023 |
| 2. | Waagegebühren | lt. gesetzlichem Tarif |
| 3. | Benützungsentgelt Jugendwiese
Ergänzung Vergabe ab 4 Tagen | lt. Gemeinderatsbeschluss vom 01. Juli 2021
lt. Gemeinderatsbeschluss vom 16. Mai 2023 |
| 4. | Fischereiberechtigungen | lt. Gemeinderatsbeschluss vom 22. Februar 2021 |
| 5. | Brennholzverkauf | lt. Gemeinderatsbeschluss vom 21. Dezember 2015 |
| 6. | Elternbeiträge Kindergarten | lt. Gemeinderatsbeschluss vom 11. September 2018 |
| 7. | Betreuungssätze NM-Betreuung KIGA | lt. Gemeinderatsbeschluss vom 06. Dezember 2016 |
| 8. | Betreuungssätze NM-Betreuung Schule | lt. Gemeinderatsbeschluss vom 13. März 2018 |
| 9. | Hallengebühr für Aufbahnhalle | lt. Gemeinderatsbeschluss vom 26. April 2021 |
| 10. | Bearbeitungsgebühr VOR KlimaTicket MetropolRegion | lt. Gemeinderatsbeschluss vom 27. Oktober 2022 |
| 11. | Campingplatzgebühren | lt. Gemeinderatsbeschluss vom 11. Juli 2023 |

Jürgen Koppensteiner e.h.
Bürgermeister

Der 2. Nachtragsvoranschlag für das Haushaltsjahr 2024 wurde samt Dienstpostenplan und samt Beilagen in der Gemeinderatssitzung am 17. Dezember 2024 **mehrheitlich beschlossen.**

2. NVA Ergebnishaushalt Gesamt 1. Ebene (Anlage 1a)
- interne Vergütungen enthalten

2. Nachtragsvoranschlag 2024

Stadtgemeinde Allentsteig

NVA Ergebnishaushalt Gesamt 1. Ebene (Anlage 1a) - interne Vergütungen enthalten

MVAG	Mittelverwendungs- und -aufbringungsgruppen (1. Ebene)	VA 2024 inkl. NVA	VA 2024	2. NVA
211	Erträge aus der operativen Verwaltungstätigkeit	4 355 600,00	4 090 900,00	264 700,00
212	Erträge aus Transfers	996 700,00	1 030 000,00	-33 300,00
213	Finanzerträge	14 500,00	9 000,00	5 500,00
21	Summe Erträge	5 366 800,00	5 129 900,00	236 900,00
221	Personalaufwand	1 138 100,00	1 125 900,00	12 200,00
222	Sachaufwand	2 674 600,00	2 604 800,00	69 800,00
223	Transferaufwand	1 344 900,00	1 382 700,00	-37 800,00
224	Finanzaufwand	149 500,00	166 000,00	-16 500,00
22	Summe Aufwendungen	5 307 100,00	5 279 400,00	27 700,00
SA0	Saldo (0) Nettoergebnis (21 - 22)	59 700,00	-149 500,00	209 200,00
230	Entnahmen von Haushaltsrücklagen	309 800,00	309 800,00	
240	Zuweisungen an Haushaltsrücklagen	198 000,00	198 000,00	
SA01	Saldo (01) Haushaltsrücklagen (230 - 240)	111 800,00	111 800,00	0,00
SA00	Saldo (00) Nettoergebnis nach Haushaltsrücklagen (Saldo 0 + Saldo 01)	171 500,00	-37 700,00	209 200,00

2. NVA Ergebnishaushalt Gesamt 1. und 2. Ebene (Anlage 1a)
- interne Vergütungen enthalten

2. Nachtragsvoranschlag 2024

Stadtgemeinde Allentsteig

NVA Ergebnishaushalt Gesamt 1. und 2. Ebene (Anlage 1a) - interne Vergütungen enthalten

MVAG	Mittelverwendungs- und aufbringungsgruppen (1. und 2. Ebene)	VA 2024 inkl. NVA	VA 2024	2. NVA
211	Erträge aus der operativen Verwaltungstätigkeit	4 355 600,00	4 090 900,00	264 700,00
2111	Erträge aus eigenen Abgaben	520 500,00	515 200,00	5 300,00
2112	Erträge aus Ertragsanteilen	1 748 100,00	1 782 000,00	-33 900,00
2113	Erträge aus Gebühren	721 200,00	654 100,00	67 100,00
2114	Erträge aus Leistungen	284 200,00	322 900,00	-38 700,00
2115	Erträge aus Besitz und wirtschaftlicher Tätigkeit	332 200,00	317 000,00	15 200,00
2116	Erträge aus Veräußerung und sonstige Erträge	504 800,00	472 400,00	32 400,00
2117	Nicht finanzierungswirksame operative Erträge	244 600,00	27 300,00	217 300,00
212	Erträge aus Transfers	996 700,00	1 030 000,00	-33 300,00
2121	Transferertrag von Trägern des öffentlichen Rechts	905 400,00	940 700,00	-35 300,00
2122	Transferertrag von Beteiligungen			
2123	Transferertrag von Unternehmen (mit Finanzunternehmen)			
2124	Transferertrag von Haushalten und Organisationen ohne Erwerbscharakter	4 100,00	2 100,00	2 000,00
2125	Transferertrag vom Ausland			
2126	Investitions- und Tilgungszuschüsse zwischen Unternehmungen und Betrieben der Gebietskörperschaft und der Gebietskörperschaft			
2127	Nicht finanzierungswirksamer Transferertrag	87 200,00	87 200,00	
213	Finanzerträge	14 500,00	9 000,00	5 500,00
2131	Erträge aus Zinsen	14 500,00	9 000,00	5 500,00
2132	Erträge aus Zinsen aus derivativen Finanzinstrumenten mit und ohne Grundgeschäft			
2133	Erträge aus Gewinnentnahmen von marktbestimmten Betrieben			
2134	Sonstige Finanzerträge			
2135	Erträge aus Dividenden/Gewinnausschüttungen			
2136	Sonstige nicht finanzierungswirksame Finanzerträge			
21	Summe Erträge	5 366 800,00	5 129 900,00	236 900,00
221	Personalaufwand	1 138 100,00	1 125 900,00	12 200,00
2211	Personalaufwand (Bezüge, Nebengebühren, Mehrleistungen)	897 000,00	887 100,00	9 900,00
2212	Gesetzlicher und freiwilliger Sozialaufwand	211 800,00	209 500,00	2 300,00
2213	Sonstiger Personalaufwand			
2214	Nicht finanzierungswirksamer Personalaufwand	29 300,00	29 300,00	
222	Sachaufwand	2 674 600,00	2 604 800,00	69 800,00
2221	Gebrauchs- und Verbrauchsgüter, Handelswaren	207 400,00	209 100,00	-1 700,00
2222	Verwaltungs- und Betriebsaufwand	245 300,00	238 000,00	7 300,00
2223	Leasing- und Mietaufwand	6 700,00	6 100,00	600,00
2224	Instandhaltung	284 800,00	291 200,00	-6 400,00
2225	Sonstiger Sachaufwand	1 046 800,00	984 200,00	62 600,00
2226	Nicht finanzierungswirksamer Sachaufwand	883 600,00	876 200,00	7 400,00

2. Nachtragsvoranschlag 2024

Stadtgemeinde Allentsteig

NVA Ergebnishaushalt Gesamt 1. und 2. Ebene (Anlage 1a) - interne Vergütungen enthalten

MVAG	Mittelverwendungs- und aufbringungsgruppen (1. und 2. Ebene)	VA 2024 inkl. NVA	VA 2024	2. NVA
223	Transferaufwand	1 344 900,00	1 382 700,00	-37 800,00
2231	Transferaufwand an Träger des öffentlichen Rechts	1 240 100,00	1 238 600,00	1 500,00
2232	Transferaufwand an Beteiligungen			
2233	Transferaufwand an Unternehmen (mit Finanzunternehmen)	8 000,00	6 800,00	1 200,00
2234	Transferaufwand an Haushalte und Organisationen ohne Erwerbscharakter	96 800,00	137 300,00	-40 500,00
2235	Transferaufwand an das Ausland			
2236	Investitions- und Tilgungszuschüsse zwischen Unternehmungen und Betrieben der Gebietskörperschaft und der Gebietskörperschaft			
2237	Nicht finanzierungswirksamer Transferaufwand			
224	Finanzaufwand	149 500,00	166 000,00	-16 500,00
2241	Aufwendungen für Zinsen	145 100,00	163 300,00	-18 200,00
2242	Zinsen und sonstige Aufwendungen aus derivativen Finanzinstrumenten mit und ohne Grundgeschäft			
2243	Gewinnentnahmen von Unternehmungen und marktbestimmten Betrieben der Gebietskörperschaft (innerhalb der Gebietskörperschaft)			
2244	Sonstiger Finanzaufwand	4 400,00	2 700,00	1 700,00
2245	Nicht finanzierungswirksamer Finanzaufwand			
22	Summe Aufwendungen	5 307 100,00	5 279 400,00	27 700,00
SA0	Saldo (0) Nettoergebnis (21 - 22)	59 700,00	-149 500,00	209 200,00
230	Entnahmen von Haushaltsrücklagen	309 800,00	309 800,00	0,00
2301	Entnahmen von Haushaltsrücklagen	309 800,00	309 800,00	
240	Zuweisungen an Haushaltsrücklagen	198 000,00	198 000,00	0,00
2401	Zuweisungen an Haushaltsrücklagen	198 000,00	198 000,00	
SA01	Saldo (01) Haushaltsrücklagen (230 - 240)	111 800,00	111 800,00	0,00
SA00	Saldo (00) Nettoergebnis nach Haushaltsrücklagen (Saldo 0 + Saldo 01)	171 500,00	-37 700,00	209 200,00

2. NVA Ergebnishaushalt Bereichsbudget 1. und 2. Ebene (Anlage 1a)

Vertretungskörper und allgemeine Verwaltung (Gruppe 0)

MVAG	Mittelverwendungs- und -aufbringungsgruppen (1. und 2. Ebene)	VA 2024 inkl. NVA	VA 2024	2. NVA
211	Erträge aus der operativen Verwaltungstätigkeit	128 300,00	133 700,00	-5 400,00
2111	Erträge aus eigenen Abgaben			
2112	Erträge aus Ertragsanteilen			
2113	Erträge aus Gebühren			
2114	Erträge aus Leistungen	23 900,00	38 900,00	-15 000,00
2115	Erträge aus Besitz und wirtschaftlicher Tätigkeit	68 600,00	61 100,00	7 500,00
2116	Erträge aus Veräußerung und sonstige Erträge	24 200,00	22 100,00	2 100,00
2117	Nicht finanzierungswirksame operative Erträge	11 600,00	11 600,00	
212	Erträge aus Transfers	0,00	0,00	0,00
2121	Transferertrag von Trägern des öffentlichen Rechts			
2122	Transferertrag von Beteiligungen			
2123	Transferertrag von Unternehmen (mit Finanzunternehmen)			
2124	Transferertrag von Haushalten und Organisationen ohne Erwerbscharakter			
2125	Transferertrag vom Ausland			
2126	Investitions- und Tilgungszuschüsse zwischen Unternehmungen und Betrieben der Gebietskörperschaft und der Gebietskörperschaft			
2127	Nicht finanzierungswirksamer Transferertrag			
213	Finanzerträge	0,00	0,00	0,00
2131	Erträge aus Zinsen			
2132	Erträge aus Zinsen aus derivativen Finanzinstrumenten mit und ohne Grundgeschäft			
2133	Erträge aus Gewinnentnahmen von marktbestimmten Betrieben			
2134	Sonstige Finanzerträge			
2135	Erträge aus Dividenden/Gewinnausschüttungen			
2136	Sonstige nicht finanzierungswirksame Finanzerträge			
21	Summe Erträge	128 300,00	133 700,00	-5 400,00
221	Personalaufwand	381 200,00	378 800,00	2 400,00
2211	Personalaufwand (Bezüge, Nebengebühren, Mehrleistungen)	295 000,00	292 900,00	2 100,00
2212	Gesetzlicher und freiwilliger Sozialaufwand	67 100,00	66 800,00	300,00
2213	Sonstiger Personalaufwand			
2214	Nicht finanzierungswirksamer Personalaufwand	19 100,00	19 100,00	
222	Sachaufwand	354 100,00	340 700,00	13 400,00
2221	Gebrauchs- und Verbrauchsgüter, Handelswaren	19 600,00	19 600,00	
2222	Verwaltungs- und Betriebsaufwand	55 400,00	52 100,00	3 300,00

2. Nachtragsvoranschlag 2024

Stadtgemeinde Allentsteig

NVA Ergebnishaushalt Bereichsbudget 1. und 2. Ebene (Anlage 1a)

Vertretungskörper und allgemeine Verwaltung (Gruppe 0)

MVAG	Mittelverwendungs- und -aufbringungsgruppen (1. und 2. Ebene)	VA 2024 inkl. NVA	VA 2024	2. NVA
2223	Leasing- und Mietaufwand	5 000,00	5 000,00	
2224	Instandhaltung	40 100,00	37 900,00	2 200,00
2225	Sonstiger Sachaufwand	173 800,00	165 900,00	7 900,00
2226	Nicht finanzierungswirksamer Sachaufwand	60 200,00	60 200,00	
223	Transferaufwand	107 400,00	106 000,00	1 400,00
2231	Transferaufwand an Träger des öffentlichen Rechts	90 100,00	90 100,00	
2232	Transferaufwand an Beteiligungen			
2233	Transferaufwand an Unternehmen (mit Finanzunternehmen)	6 000,00	4 800,00	1 200,00
2234	Transferaufwand an Haushalte und Organisationen ohne Erwerbscharakter	11 300,00	11 100,00	200,00
2235	Transferaufwand an das Ausland			
2236	Investitions- und Tilgungszuschüsse zwischen Unternehmungen und Betrieben der Gebietskörperschaft und der Gebietskörperschaft			
2237	Nicht finanzierungswirksamer Transferaufwand			
224	Finanzaufwand	0,00	0,00	0,00
2241	Aufwendungen für Zinsen			
2242	Zinsen und sonstige Aufwendungen aus derivativen Finanzinstrumenten mit und ohne Grundgeschäft			
2243	Gewinnentnahmen von Unternehmungen und marktbestimmten Betrieben der Gebietskörperschaft (innerhalb der Gebietskörperschaft)			
2244	Sonstiger Finanzaufwand			
2245	Nicht finanzierungswirksamer Finanzaufwand			
22	Summe Aufwendungen	842 700,00	825 500,00	17 200,00
SA0	Saldo (0) Nettoergebnis (21 - 22)	-714 400,00	-691 800,00	-22 600,00
230	Entnahmen von Haushaltsrücklagen	0,00	0,00	0,00
2301	Entnahmen von Haushaltsrücklagen			
240	Zuweisungen an Haushaltsrücklagen	0,00	0,00	0,00
2401	Zuweisungen an Haushaltsrücklagen			
SA01	Saldo (01) Haushaltsrücklagen (230 - 240)	0,00	0,00	0,00
SA00	Saldo (00) Nettoergebnis nach Haushaltsrücklagen (Saldo 0 + Saldo 01)	-714 400,00	-691 800,00	-22 600,00

Öffentliche Ordnung und Sicherheit (Gruppe 1)

MVAG	Mittelverwendungs- und -aufbringungsgruppen (1. und 2. Ebene)	VA 2024 inkl. NVA	VA 2024	2. NVA
211	Erträge aus der operativen Verwaltungstätigkeit	48 100,00	49 100,00	-1 000,00
2111	Erträge aus eigenen Abgaben			
2112	Erträge aus Ertragsanteilen			
2113	Erträge aus Gebühren			
2114	Erträge aus Leistungen	4 000,00	5 000,00	-1 000,00
2115	Erträge aus Besitz und wirtschaftlicher Tätigkeit			
2116	Erträge aus Veräußerung und sonstige Erträge	44 100,00	44 100,00	
2117	Nicht finanzierungswirksame operative Erträge			
212	Erträge aus Transfers	1 500,00	1 500,00	0,00
2121	Transferertrag von Trägern des öffentlichen Rechts			
2122	Transferertrag von Beteiligungen			
2123	Transferertrag von Unternehmen (mit Finanzunternehmen)			
2124	Transferertrag von Haushalten und Organisationen ohne Erwerbscharakter			
2125	Transferertrag vom Ausland			
2126	Investitions- und Tilgungszuschüsse zwischen Unternehmungen und Betrieben der Gebietskörperschaft und der Gebietskörperschaft			
2127	Nicht finanzierungswirksamer Transferertrag	1 500,00	1 500,00	
213	Finanzerträge	0,00	0,00	0,00
2131	Erträge aus Zinsen			
2132	Erträge aus Zinsen aus derivativen Finanzinstrumenten mit und ohne Grundgeschäft			
2133	Erträge aus Gewinnentnahmen von marktbestimmten Betrieben			
2134	Sonstige Finanzerträge			
2135	Erträge aus Dividenden/Gewinnausschüttungen			
2136	Sonstige nicht finanzierungswirksame Finanzerträge			
21	Summe Erträge	49 600,00	50 600,00	-1 000,00
221	Personalaufwand	0,00	0,00	0,00
2211	Personalaufwand (Bezüge, Nebengebühren, Mehrleistungen)			
2212	Gesetzlicher und freiwilliger Sozialaufwand			
2213	Sonstiger Personalaufwand			
2214	Nicht finanzierungswirksamer Personalaufwand			
222	Sachaufwand	59 600,00	55 100,00	4 500,00
2221	Gebrauchs- und Verbrauchsgüter, Handelswaren	7 900,00	8 100,00	-200,00
2222	Verwaltungs- und Betriebsaufwand	21 700,00	18 400,00	3 300,00

2. Nachtragsvoranschlag 2024

Stadtgemeinde Allentsteig

NVA Ergebnishaushalt Bereichsbudget 1. und 2. Ebene (Anlage 1a)

Öffentliche Ordnung und Sicherheit (Gruppe 1)

MVAG	Mittelverwendungs- und -aufbringungsgruppen (1. und 2. Ebene)	VA 2024 inkl. NVA	VA 2024	2. NVA
2223	Leasing- und Mietaufwand	300,00		300,00
2224	Instandhaltung	9 100,00	8 000,00	1 100,00
2225	Sonstiger Sachaufwand	5 300,00	5 300,00	
2226	Nicht finanzierungswirksamer Sachaufwand	15 300,00	15 300,00	
223	Transferaufwand	4 200,00	4 200,00	0,00
2231	Transferaufwand an Träger des öffentlichen Rechts	3 400,00	3 400,00	
2232	Transferaufwand an Beteiligungen			
2233	Transferaufwand an Unternehmen (mit Finanzunternehmen)			
2234	Transferaufwand an Haushalte und Organisationen ohne Erwerbscharakter	800,00	800,00	
2235	Transferaufwand an das Ausland			
2236	Investitions- und Tilgungszuschüsse zwischen Unternehmungen und Betrieben der Gebietskörperschaft und der Gebietskörperschaft			
2237	Nicht finanzierungswirksamer Transferaufwand			
224	Finanzaufwand	0,00	0,00	0,00
2241	Aufwendungen für Zinsen			
2242	Zinsen und sonstige Aufwendungen aus derivativen Finanzinstrumenten mit und ohne Grundgeschäft			
2243	Gewinnentnahmen von Unternehmungen und marktbestimmten Betrieben der Gebietskörperschaft (innerhalb der Gebietskörperschaft)			
2244	Sonstiger Finanzaufwand			
2245	Nicht finanzierungswirksamer Finanzaufwand			
22	Summe Aufwendungen	63 800,00	59 300,00	4 500,00
SA0	Saldo (0) Nettoergebnis (21 - 22)	-14 200,00	-8 700,00	-5 500,00
230	Entnahmen von Haushaltsrücklagen	0,00	0,00	0,00
2301	Entnahmen von Haushaltsrücklagen			
240	Zuweisungen an Haushaltsrücklagen	0,00	0,00	0,00
2401	Zuweisungen an Haushaltsrücklagen			
SA01	Saldo (01) Haushaltsrücklagen (230 - 240)	0,00	0,00	0,00
SA00	Saldo (00) Nettoergebnis nach Haushaltsrücklagen (Saldo 0 + Saldo 01)	-14 200,00	-8 700,00	-5 500,00

Unterricht, Erziehung, Sport und Wissenschaft (Gruppe 2)

MVAG	Mittelverwendungs- und -aufbringungsgruppen (1. und 2. Ebene)	VA 2024 inkl. NVA	VA 2024	2. NVA
211	Erträge aus der operativen Verwaltungstätigkeit	289 200,00	294 000,00	-4 800,00
2111	Erträge aus eigenen Abgaben			
2112	Erträge aus Ertragsanteilen			
2113	Erträge aus Gebühren			
2114	Erträge aus Leistungen	37 700,00	43 100,00	-5 400,00
2115	Erträge aus Besitz und wirtschaftlicher Tätigkeit			
2116	Erträge aus Veräußerung und sonstige Erträge	251 300,00	250 700,00	600,00
2117	Nicht finanzierungswirksame operative Erträge	200,00	200,00	
212	Erträge aus Transfers	56 100,00	104 600,00	-48 500,00
2121	Transferertrag von Trägern des öffentlichen Rechts	55 400,00	103 900,00	-48 500,00
2122	Transferertrag von Beteiligungen			
2123	Transferertrag von Unternehmen (mit Finanzunternehmen)			
2124	Transferertrag von Haushalten und Organisationen ohne Erwerbscharakter			
2125	Transferertrag vom Ausland			
2126	Investitions- und Tilgungszuschüsse zwischen Unternehmungen und Betrieben der Gebietskörperschaft und der Gebietskörperschaft			
2127	Nicht finanzierungswirksamer Transferertrag	700,00	700,00	
213	Finanzerträge	0,00	0,00	0,00
2131	Erträge aus Zinsen			
2132	Erträge aus Zinsen aus derivativen Finanzinstrumenten mit und ohne Grundgeschäft			
2133	Erträge aus Gewinnentnahmen von marktbestimmten Betrieben			
2134	Sonstige Finanzerträge			
2135	Erträge aus Dividenden/Gewinnausschüttungen			
2136	Sonstige nicht finanzierungswirksame Finanzerträge			
21	Summe Erträge	345 300,00	398 600,00	-53 300,00
221	Personalaufwand	198 400,00	188 600,00	9 800,00
2211	Personalaufwand (Bezüge, Nebengebühren, Mehrleistungen)	156 500,00	148 700,00	7 800,00
2212	Gesetzlicher und freiwilliger Sozialaufwand	39 100,00	37 100,00	2 000,00
2213	Sonstiger Personalaufwand			
2214	Nicht finanzierungswirksamer Personalaufwand	2 800,00	2 800,00	
222	Sachaufwand	198 000,00	194 800,00	3 200,00
2221	Gebrauchs- und Verbrauchsgüter, Handelswaren	37 000,00	34 900,00	2 100,00
2222	Verwaltungs- und Betriebsaufwand	48 300,00	49 200,00	-900,00

2. Nachtragsvoranschlag 2024

Stadtgemeinde Allentsteig

NVA Ergebnishaushalt Bereichsbudget 1. und 2. Ebene (Anlage 1a)

Unterricht, Erziehung, Sport und Wissenschaft (Gruppe 2)

MVAG	Mittelverwendungs- und -aufbringungsgruppen (1. und 2. Ebene)	VA 2024 inkl. NVA	VA 2024	2. NVA
2223	Leasing- und Mietaufwand	1 400,00	1 100,00	300,00
2224	Instandhaltung	13 500,00	12 400,00	1 100,00
2225	Sonstiger Sachaufwand	57 700,00	57 100,00	600,00
2226	Nicht finanzierungswirksamer Sachaufwand	40 100,00	40 100,00	
223	Transferaufwand	172 700,00	172 100,00	600,00
2231	Transferaufwand an Träger des öffentlichen Rechts	172 600,00	171 100,00	1 500,00
2232	Transferaufwand an Beteiligungen			
2233	Transferaufwand an Unternehmen (mit Finanzunternehmen)			
2234	Transferaufwand an Haushalte und Organisationen ohne Erwerbscharakter	100,00	1 000,00	-900,00
2235	Transferaufwand an das Ausland			
2236	Investitions- und Tilgungszuschüsse zwischen Unternehmungen und Betrieben der Gebietskörperschaft und der Gebietskörperschaft			
2237	Nicht finanzierungswirksamer Transferaufwand			
224	Finanzaufwand	0,00	22 300,00	-22 300,00
2241	Aufwendungen für Zinsen		22 300,00	-22 300,00
2242	Zinsen und sonstige Aufwendungen aus derivativen Finanzinstrumenten mit und ohne Grundgeschäft			
2243	Gewinnentnahmen von Unternehmungen und marktbestimmten Betrieben der Gebietskörperschaft (innerhalb der Gebietskörperschaft)			
2244	Sonstiger Finanzaufwand			
2245	Nicht finanzierungswirksamer Finanzaufwand			
22	Summe Aufwendungen	569 100,00	577 800,00	-8 700,00
SA0	Saldo (0) Nettoergebnis (21 - 22)	-223 800,00	-179 200,00	-44 600,00
230	Entnahmen von Haushaltsrücklagen	204 000,00	204 000,00	0,00
2301	Entnahmen von Haushaltsrücklagen	204 000,00	204 000,00	
240	Zuweisungen an Haushaltsrücklagen	0,00	0,00	0,00
2401	Zuweisungen an Haushaltsrücklagen			
SA01	Saldo (01) Haushaltsrücklagen (230 - 240)	204 000,00	204 000,00	0,00
SA00	Saldo (00) Nettoergebnis nach Haushaltsrücklagen (Saldo 0 + Saldo 01)	-19 800,00	24 800,00	-44 600,00

Kunst, Kultur und Kultus (Gruppe 3)

MVAG	Mittelverwendungs- und -aufbringungsgruppen (1. und 2. Ebene)	VA 2024 inkl. NVA	VA 2024	2. NVA
211	Erträge aus der operativen Verwaltungstätigkeit	5 000,00	4 400,00	600,00
2111	Erträge aus eigenen Abgaben			
2112	Erträge aus Ertragsanteilen			
2113	Erträge aus Gebühren			
2114	Erträge aus Leistungen	4 700,00	4 100,00	600,00
2115	Erträge aus Besitz und wirtschaftlicher Tätigkeit			
2116	Erträge aus Veräußerung und sonstige Erträge	300,00	300,00	
2117	Nicht finanzierungswirksame operative Erträge			
212	Erträge aus Transfers	0,00	0,00	0,00
2121	Transferertrag von Trägern des öffentlichen Rechts			
2122	Transferertrag von Beteiligungen			
2123	Transferertrag von Unternehmen (mit Finanzunternehmen)			
2124	Transferertrag von Haushalten und Organisationen ohne Erwerbscharakter			
2125	Transferertrag vom Ausland			
2126	Investitions- und Tilgungszuschüsse zwischen Unternehmungen und Betrieben der Gebietskörperschaft und der Gebietskörperschaft			
2127	Nicht finanzierungswirksamer Transferertrag			
213	Finanzerträge	0,00	0,00	0,00
2131	Erträge aus Zinsen			
2132	Erträge aus Zinsen aus derivativen Finanzinstrumenten mit und ohne Grundgeschäft			
2133	Erträge aus Gewinnentnahmen von marktbestimmten Betrieben			
2134	Sonstige Finanzerträge			
2135	Erträge aus Dividenden/Gewinnausschüttungen			
2136	Sonstige nicht finanzierungswirksame Finanzerträge			
21	Summe Erträge	5 000,00	4 400,00	600,00
221	Personalaufwand	0,00	0,00	0,00
2211	Personalaufwand (Bezüge, Nebengebühren, Mehrleistungen)			
2212	Gesetzlicher und freiwilliger Sozialaufwand			
2213	Sonstiger Personalaufwand			
2214	Nicht finanzierungswirksamer Personalaufwand			
222	Sachaufwand	142 200,00	152 500,00	-10 300,00
2221	Gebrauchs- und Verbrauchsgüter, Handelswaren			
2222	Verwaltungs- und Betriebsaufwand	5 100,00	5 400,00	-300,00

2. Nachtragsvoranschlag 2024

Stadtgemeinde Allentsteig

NVA Ergebnishaushalt Bereichsbudget 1. und 2. Ebene (Anlage 1a)

Kunst, Kultur und Kultus (Gruppe 3)

MVAG	Mittelverwendungs- und -aufbringungsgruppen (1. und 2. Ebene)	VA 2024 inkl. NVA	VA 2024	2. NVA
2223	Leasing- und Mietaufwand			
2224	Instandhaltung	31 300,00	41 300,00	-10 000,00
2225	Sonstiger Sachaufwand	88 900,00	88 900,00	
2226	Nicht finanzierungswirksamer Sachaufwand	16 900,00	16 900,00	
223	Transferaufwand	58 500,00	58 900,00	-400,00
2231	Transferaufwand an Träger des öffentlichen Rechts	56 400,00	56 400,00	
2232	Transferaufwand an Beteiligungen			
2233	Transferaufwand an Unternehmen (mit Finanzunternehmen)			
2234	Transferaufwand an Haushalte und Organisationen ohne Erwerbscharakter	2 100,00	2 500,00	-400,00
2235	Transferaufwand an das Ausland			
2236	Investitions- und Tilgungszuschüsse zwischen Unternehmungen und Betrieben der Gebietskörperschaft und der Gebietskörperschaft			
2237	Nicht finanzierungswirksamer Transferaufwand			
224	Finanzaufwand	0,00	0,00	0,00
2241	Aufwendungen für Zinsen			
2242	Zinsen und sonstige Aufwendungen aus derivativen Finanzinstrumenten mit und ohne Grundgeschäft			
2243	Gewinnentnahmen von Unternehmungen und marktbestimmten Betrieben der Gebietskörperschaft (innerhalb der Gebietskörperschaft)			
2244	Sonstiger Finanzaufwand			
2245	Nicht finanzierungswirksamer Finanzaufwand			
22	Summe Aufwendungen	200 700,00	211 400,00	-10 700,00
SA0	Saldo (0) Nettoergebnis (21 - 22)	-195 700,00	-207 000,00	11 300,00
230	Entnahmen von Haushaltsrücklagen	0,00	0,00	0,00
2301	Entnahmen von Haushaltsrücklagen			
240	Zuweisungen an Haushaltsrücklagen	0,00	0,00	0,00
2401	Zuweisungen an Haushaltsrücklagen			
SA01	Saldo (01) Haushaltsrücklagen (230 - 240)	0,00	0,00	0,00
SA00	Saldo (00) Nettoergebnis nach Haushaltsrücklagen (Saldo 0 + Saldo 01)	-195 700,00	-207 000,00	11 300,00

Soziale Wohlfahrt und Wohnbauförderung (Gruppe 4)

MVAG	Mittelverwendungs- und -aufbringungsgruppen (1. und 2. Ebene)	VA 2024 inkl. NVA	VA 2024	2. NVA
211	Erträge aus der operativen Verwaltungstätigkeit	0,00	0,00	0,00
2111	Erträge aus eigenen Abgaben			
2112	Erträge aus Ertragsanteilen			
2113	Erträge aus Gebühren			
2114	Erträge aus Leistungen			
2115	Erträge aus Besitz und wirtschaftlicher Tätigkeit			
2116	Erträge aus Veräußerung und sonstige Erträge			
2117	Nicht finanzierungswirksame operative Erträge			
212	Erträge aus Transfers	0,00	0,00	0,00
2121	Transferertrag von Trägern des öffentlichen Rechts			
2122	Transferertrag von Beteiligungen			
2123	Transferertrag von Unternehmen (mit Finanzunternehmen)			
2124	Transferertrag von Haushalten und Organisationen ohne Erwerbscharakter			
2125	Transferertrag vom Ausland			
2126	Investitions- und Tilgungszuschüsse zwischen Unternehmungen und Betrieben der Gebietskörperschaft und der Gebietskörperschaft			
2127	Nicht finanzierungswirksamer Transferertrag			
213	Finanzerträge	0,00	0,00	0,00
2131	Erträge aus Zinsen			
2132	Erträge aus Zinsen aus derivativen Finanzinstrumenten mit und ohne Grundgeschäft			
2133	Erträge aus Gewinnentnahmen von marktbestimmten Betrieben			
2134	Sonstige Finanzerträge			
2135	Erträge aus Dividenden/Gewinnausschüttungen			
2136	Sonstige nicht finanzierungswirksame Finanzerträge			
21	Summe Erträge	0,00	0,00	0,00
221	Personalaufwand	0,00	0,00	0,00
2211	Personalaufwand (Bezüge, Nebengebühren, Mehrleistungen)			
2212	Gesetzlicher und freiwilliger Sozialaufwand			
2213	Sonstiger Personalaufwand			
2214	Nicht finanzierungswirksamer Personalaufwand			
222	Sachaufwand	1 000,00	1 000,00	0,00
2221	Gebrauchs- und Verbrauchsgüter, Handelswaren	1 000,00	1 000,00	
2222	Verwaltungs- und Betriebsaufwand			

2. Nachtragsvoranschlag 2024

Stadtgemeinde Allentsteig

NVA Ergebnishaushalt Bereichsbudget 1. und 2. Ebene (Anlage 1a)

Soziale Wohlfahrt und Wohnbauförderung (Gruppe 4)

MVAG	Mittelverwendungs- und -aufbringungsgruppen (1. und 2. Ebene)	VA 2024 inkl. NVA	VA 2024	2. NVA
2223	Leasing- und Mietaufwand			
2224	Instandhaltung			
2225	Sonstiger Sachaufwand			
2226	Nicht finanzierungswirksamer Sachaufwand			
223	Transferaufwand	458 200,00	498 200,00	-40 000,00
2231	Transferaufwand an Träger des öffentlichen Rechts	388 200,00	388 200,00	
2232	Transferaufwand an Beteiligungen			
2233	Transferaufwand an Unternehmen (mit Finanzunternehmen)			
2234	Transferaufwand an Haushalte und Organisationen ohne Erwerbscharakter	70 000,00	110 000,00	-40 000,00
2235	Transferaufwand an das Ausland			
2236	Investitions- und Tilgungszuschüsse zwischen Unternehmungen und Betrieben der Gebietskörperschaft und der Gebietskörperschaft			
2237	Nicht finanzierungswirksamer Transferaufwand			
224	Finanzaufwand	0,00	0,00	0,00
2241	Aufwendungen für Zinsen			
2242	Zinsen und sonstige Aufwendungen aus derivativen Finanzinstrumenten mit und ohne Grundgeschäft			
2243	Gewinnentnahmen von Unternehmungen und marktbestimmten Betrieben der Gebietskörperschaft (innerhalb der Gebietskörperschaft)			
2244	Sonstiger Finanzaufwand			
2245	Nicht finanzierungswirksamer Finanzaufwand			
22	Summe Aufwendungen	459 200,00	499 200,00	-40 000,00
SA0	Saldo (0) Nettoergebnis (21 - 22)	-459 200,00	-499 200,00	40 000,00
230	Entnahmen von Haushaltsrücklagen	0,00	0,00	0,00
2301	Entnahmen von Haushaltsrücklagen			
240	Zuweisungen an Haushaltsrücklagen	0,00	0,00	0,00
2401	Zuweisungen an Haushaltsrücklagen			
SA01	Saldo (01) Haushaltsrücklagen (230 - 240)	0,00	0,00	0,00
SA00	Saldo (00) Nettoergebnis nach Haushaltsrücklagen (Saldo 0 + Saldo 01)	-459 200,00	-499 200,00	40 000,00

Gesundheit (Gruppe 5)

MVAG	Mittelverwendungs- und -aufbringungsgruppen (1. und 2. Ebene)	VA 2024 inkl. NVA	VA 2024	2. NVA
211	Erträge aus der operativen Verwaltungstätigkeit	4 200,00	3 700,00	500,00
2111	Erträge aus eigenen Abgaben			
2112	Erträge aus Ertragsanteilen			
2113	Erträge aus Gebühren	2 000,00	1 500,00	500,00
2114	Erträge aus Leistungen	1 600,00	1 600,00	
2115	Erträge aus Besitz und wirtschaftlicher Tätigkeit			
2116	Erträge aus Veräußerung und sonstige Erträge	600,00	600,00	
2117	Nicht finanzierungswirksame operative Erträge			
212	Erträge aus Transfers	1 400,00	2 600,00	-1 200,00
2121	Transferertrag von Trägern des öffentlichen Rechts	1 000,00	2 200,00	-1 200,00
2122	Transferertrag von Beteiligungen			
2123	Transferertrag von Unternehmen (mit Finanzunternehmen)			
2124	Transferertrag von Haushalten und Organisationen ohne Erwerbscharakter	100,00	100,00	
2125	Transferertrag vom Ausland			
2126	Investitions- und Tilgungszuschüsse zwischen Unternehmungen und Betrieben der Gebietskörperschaft und der Gebietskörperschaft			
2127	Nicht finanzierungswirksamer Transferertrag	300,00	300,00	
213	Finanzerträge	0,00	0,00	0,00
2131	Erträge aus Zinsen			
2132	Erträge aus Zinsen aus derivativen Finanzinstrumenten mit und ohne Grundgeschäft			
2133	Erträge aus Gewinnentnahmen von marktbestimmten Betrieben			
2134	Sonstige Finanzerträge			
2135	Erträge aus Dividenden/Gewinnausschüttungen			
2136	Sonstige nicht finanzierungswirksame Finanzerträge			
21	Summe Erträge	5 600,00	6 300,00	-700,00
221	Personalaufwand	0,00	0,00	0,00
2211	Personalaufwand (Bezüge, Nebengebühren, Mehrleistungen)			
2212	Gesetzlicher und freiwilliger Sozialaufwand			
2213	Sonstiger Personalaufwand			
2214	Nicht finanzierungswirksamer Personalaufwand			
222	Sachaufwand	10 300,00	10 600,00	-300,00
2221	Gebrauchs- und Verbrauchsgüter, Handelswaren			
2222	Verwaltungs- und Betriebsaufwand	200,00	500,00	-300,00

2. Nachtragsvoranschlag 2024

NVA Ergebnishaushalt Bereichsbudget 1. und 2. Ebene (Anlage 1a)

Stadtgemeinde Allentsteig

Gesundheit (Gruppe 5)

MVAG	Mittelverwendungs- und -aufbringungsgruppen (1. und 2. Ebene)	VA 2024 inkl. NVA	VA 2024	2. NVA
2223	Leasing- und Mietaufwand			
2224	Instandhaltung			
2225	Sonstiger Sachaufwand	9 500,00	9 500,00	
2226	Nicht finanzierungswirksamer Sachaufwand	600,00	600,00	
223	Transferaufwand	538 100,00	538 100,00	0,00
2231	Transferaufwand an Träger des öffentlichen Rechts	529 100,00	529 100,00	
2232	Transferaufwand an Beteiligungen			
2233	Transferaufwand an Unternehmen (mit Finanzunternehmen)			
2234	Transferaufwand an Haushalte und Organisationen ohne Erwerbscharakter	9 000,00	9 000,00	
2235	Transferaufwand an das Ausland			
2236	Investitions- und Tilgungszuschüsse zwischen Unternehmungen und Betrieben der Gebietskörperschaft und der Gebietskörperschaft			
2237	Nicht finanzierungswirksamer Transferaufwand			
224	Finanzaufwand	0,00	0,00	0,00
2241	Aufwendungen für Zinsen			
2242	Zinsen und sonstige Aufwendungen aus derivativen Finanzinstrumenten mit und ohne Grundgeschäft			
2243	Gewinnentnahmen von Unternehmungen und marktbestimmten Betrieben der Gebietskörperschaft (innerhalb der Gebietskörperschaft)			
2244	Sonstiger Finanzaufwand			
2245	Nicht finanzierungswirksamer Finanzaufwand			
22	Summe Aufwendungen	548 400,00	548 700,00	-300,00
SA0	Saldo (0) Nettoergebnis (21 - 22)	-542 800,00	-542 400,00	-400,00
230	Entnahmen von Haushaltsrücklagen	0,00	0,00	0,00
2301	Entnahmen von Haushaltsrücklagen			
240	Zuweisungen an Haushaltsrücklagen	0,00	0,00	0,00
2401	Zuweisungen an Haushaltsrücklagen			
SA01	Saldo (01) Haushaltsrücklagen (230 - 240)	0,00	0,00	0,00
SA00	Saldo (00) Nettoergebnis nach Haushaltsrücklagen (Saldo 0 + Saldo 01)	-542 800,00	-542 400,00	-400,00

Straßen- und Wasserbau, Verkehr (Gruppe 6)

MVAG	Mittelverwendungs- und -aufbringungsgruppen (1. und 2. Ebene)	VA 2024 inkl. NVA	VA 2024	2. NVA
211	Erträge aus der operativen Verwaltungstätigkeit	44 700,00	31 400,00	13 300,00
2111	Erträge aus eigenen Abgaben			
2112	Erträge aus Ertragsanteilen			
2113	Erträge aus Gebühren			
2114	Erträge aus Leistungen	500,00	100,00	400,00
2115	Erträge aus Besitz und wirtschaftlicher Tätigkeit			
2116	Erträge aus Veräußerung und sonstige Erträge	44 200,00	31 300,00	12 900,00
2117	Nicht finanzierungswirksame operative Erträge			
212	Erträge aus Transfers	315 600,00	313 600,00	2 000,00
2121	Transferertrag von Trägern des öffentlichen Rechts	306 000,00	306 000,00	
2122	Transferertrag von Beteiligungen			
2123	Transferertrag von Unternehmen (mit Finanzunternehmen)			
2124	Transferertrag von Haushalten und Organisationen ohne Erwerbscharakter	4 000,00	2 000,00	2 000,00
2125	Transferertrag vom Ausland			
2126	Investitions- und Tilgungszuschüsse zwischen Unternehmungen und Betrieben der Gebietskörperschaft und der Gebietskörperschaft			
2127	Nicht finanzierungswirksamer Transferertrag	5 600,00	5 600,00	
213	Finanzerträge	0,00	0,00	0,00
2131	Erträge aus Zinsen			
2132	Erträge aus Zinsen aus derivativen Finanzinstrumenten mit und ohne Grundgeschäft			
2133	Erträge aus Gewinnentnahmen von marktbestimmten Betrieben			
2134	Sonstige Finanzerträge			
2135	Erträge aus Dividenden/Gewinnausschüttungen			
2136	Sonstige nicht finanzierungswirksame Finanzerträge			
21	Summe Erträge	360 300,00	345 000,00	15 300,00
221	Personalaufwand	0,00	0,00	0,00
2211	Personalaufwand (Bezüge, Nebengebühren, Mehrleistungen)			
2212	Gesetzlicher und freiwilliger Sozialaufwand			
2213	Sonstiger Personalaufwand			
2214	Nicht finanzierungswirksamer Personalaufwand			
222	Sachaufwand	256 900,00	254 600,00	2 300,00
2221	Gebrauchs- und Verbrauchsgüter, Handelswaren			
2222	Verwaltungs- und Betriebsaufwand			

2. Nachtragsvoranschlag 2024

Stadtgemeinde Allentsteig

NVA Ergebnishaushalt Bereichsbudget 1. und 2. Ebene (Anlage 1a)

Straßen- und Wasserbau, Verkehr (Gruppe 6)

MVAG	Mittelverwendungs- und -aufbringungsgruppen (1. und 2. Ebene)	VA 2024 inkl. NVA	VA 2024	2. NVA
2223	Leasing- und Mietaufwand			
2224	Instandhaltung	500,00	500,00	
2225	Sonstiger Sachaufwand	31 600,00	31 600,00	
2226	Nicht finanzierungswirksamer Sachaufwand	224 800,00	222 500,00	2 300,00
223	Transferaufwand	300,00	300,00	0,00
2231	Transferaufwand an Träger des öffentlichen Rechts	300,00	300,00	
2232	Transferaufwand an Beteiligungen			
2233	Transferaufwand an Unternehmen (mit Finanzunternehmen)			
2234	Transferaufwand an Haushalte und Organisationen ohne Erwerbscharakter			
2235	Transferaufwand an das Ausland			
2236	Investitions- und Tilgungszuschüsse zwischen Unternehmungen und Betrieben der Gebietskörperschaft und der Gebietskörperschaft			
2237	Nicht finanzierungswirksamer Transferaufwand			
224	Finanzaufwand	0,00	0,00	0,00
2241	Aufwendungen für Zinsen			
2242	Zinsen und sonstige Aufwendungen aus derivativen Finanzinstrumenten mit und ohne Grundgeschäft			
2243	Gewinnentnahmen von Unternehmungen und marktbestimmten Betrieben der Gebietskörperschaft (innerhalb der Gebietskörperschaft)			
2244	Sonstiger Finanzaufwand			
2245	Nicht finanzierungswirksamer Finanzaufwand			
22	Summe Aufwendungen	257 200,00	254 900,00	2 300,00
SA0	Saldo (0) Nettoergebnis (21 - 22)	103 100,00	90 100,00	13 000,00
230	Entnahmen von Haushaltsrücklagen	0,00	0,00	0,00
2301	Entnahmen von Haushaltsrücklagen			
240	Zuweisungen an Haushaltsrücklagen	0,00	0,00	0,00
2401	Zuweisungen an Haushaltsrücklagen			
SA01	Saldo (01) Haushaltsrücklagen (230 - 240)	0,00	0,00	0,00
SA00	Saldo (00) Nettoergebnis nach Haushaltsrücklagen (Saldo 0 + Saldo 01)	103 100,00	90 100,00	13 000,00

Wirtschaftsförderung (Gruppe 7)

MVAG	Mittelverwendungs- und -aufbringungsgruppen (1. und 2. Ebene)	VA 2024 inkl. NVA	VA 2024	2. NVA
211	Erträge aus der operativen Verwaltungstätigkeit	800,00	800,00	0,00
2111	Erträge aus eigenen Abgaben			
2112	Erträge aus Ertragsanteilen			
2113	Erträge aus Gebühren			
2114	Erträge aus Leistungen	800,00	800,00	
2115	Erträge aus Besitz und wirtschaftlicher Tätigkeit			
2116	Erträge aus Veräußerung und sonstige Erträge			
2117	Nicht finanzierungswirksame operative Erträge			
212	Erträge aus Transfers	0,00	0,00	0,00
2121	Transferertrag von Trägern des öffentlichen Rechts			
2122	Transferertrag von Beteiligungen			
2123	Transferertrag von Unternehmen (mit Finanzunternehmen)			
2124	Transferertrag von Haushalten und Organisationen ohne Erwerbscharakter			
2125	Transferertrag vom Ausland			
2126	Investitions- und Tilgungszuschüsse zwischen Unternehmungen und Betrieben der Gebietskörperschaft und der Gebietskörperschaft			
2127	Nicht finanzierungswirksamer Transferertrag			
213	Finanzerträge	0,00	0,00	0,00
2131	Erträge aus Zinsen			
2132	Erträge aus Zinsen aus derivativen Finanzinstrumenten mit und ohne Grundgeschäft			
2133	Erträge aus Gewinnentnahmen von marktbestimmten Betrieben			
2134	Sonstige Finanzerträge			
2135	Erträge aus Dividenden/Gewinnausschüttungen			
2136	Sonstige nicht finanzierungswirksame Finanzerträge			
21	Summe Erträge	800,00	800,00	0,00
221	Personalaufwand	0,00	0,00	0,00
2211	Personalaufwand (Bezüge, Nebengebühren, Mehrleistungen)			
2212	Gesetzlicher und freiwilliger Sozialaufwand			
2213	Sonstiger Personalaufwand			
2214	Nicht finanzierungswirksamer Personalaufwand			
222	Sachaufwand	96 800,00	96 500,00	300,00
2221	Gebrauchs- und Verbrauchsgüter, Handelswaren			
2222	Verwaltungs- und Betriebsaufwand	2 600,00	2 600,00	

2. Nachtragsvoranschlag 2024

Stadtgemeinde Allentsteig

NVA Ergebnishaushalt Bereichsbudget 1. und 2. Ebene (Anlage 1a)

Wirtschaftsförderung (Gruppe 7)

MVAG	Mittelverwendungs- und -aufbringungsgruppen (1. und 2. Ebene)	VA 2024 inkl. NVA	VA 2024	2. NVA
2223	Leasing- und Mietaufwand			
2224	Instandhaltung			
2225	Sonstiger Sachaufwand	6 600,00	6 300,00	300,00
2226	Nicht finanzierungswirksamer Sachaufwand	87 600,00	87 600,00	
223	Transferaufwand	2 100,00	2 100,00	0,00
2231	Transferaufwand an Träger des öffentlichen Rechts			
2232	Transferaufwand an Beteiligungen			
2233	Transferaufwand an Unternehmen (mit Finanzunternehmen)	2 000,00	2 000,00	
2234	Transferaufwand an Haushalte und Organisationen ohne Erwerbscharakter	100,00	100,00	
2235	Transferaufwand an das Ausland			
2236	Investitions- und Tilgungszuschüsse zwischen Unternehmungen und Betrieben der Gebietskörperschaft und der Gebietskörperschaft			
2237	Nicht finanzierungswirksamer Transferaufwand			
224	Finanzaufwand	0,00	0,00	0,00
2241	Aufwendungen für Zinsen			
2242	Zinsen und sonstige Aufwendungen aus derivativen Finanzinstrumenten mit und ohne Grundgeschäft			
2243	Gewinnentnahmen von Unternehmungen und marktbestimmten Betrieben der Gebietskörperschaft (innerhalb der Gebietskörperschaft)			
2244	Sonstiger Finanzaufwand			
2245	Nicht finanzierungswirksamer Finanzaufwand			
22	Summe Aufwendungen	98 900,00	98 600,00	300,00
SA0	Saldo (0) Nettoergebnis (21 - 22)	-98 100,00	-97 800,00	-300,00
230	Entnahmen von Haushaltsrücklagen	0,00	0,00	0,00
2301	Entnahmen von Haushaltsrücklagen			
240	Zuweisungen an Haushaltsrücklagen	0,00	0,00	0,00
2401	Zuweisungen an Haushaltsrücklagen			
SA01	Saldo (01) Haushaltsrücklagen (230 - 240)	0,00	0,00	0,00
SA00	Saldo (00) Nettoergebnis nach Haushaltsrücklagen (Saldo 0 + Saldo 01)	-98 100,00	-97 800,00	-300,00

Dienstleistungen (Gruppe 8)

MVAG	Mittelverwendungs- und -aufbringungsgruppen (1. und 2. Ebene)	VA 2024 inkl. NVA	VA 2024	2. NVA
211	Erträge aus der operativen Verwaltungstätigkeit	1 558 100,00	1 268 000,00	290 100,00
2111	Erträge aus eigenen Abgaben			
2112	Erträge aus Ertragsanteilen			
2113	Erträge aus Gebühren	719 200,00	652 600,00	66 600,00
2114	Erträge aus Leistungen	210 400,00	228 700,00	-18 300,00
2115	Erträge aus Besitz und wirtschaftlicher Tätigkeit	263 600,00	255 900,00	7 700,00
2116	Erträge aus Veräußerung und sonstige Erträge	132 100,00	115 300,00	16 800,00
2117	Nicht finanzierungswirksame operative Erträge	232 800,00	15 500,00	217 300,00
212	Erträge aus Transfers	131 600,00	133 600,00	-2 000,00
2121	Transferertrag von Trägern des öffentlichen Rechts	52 500,00	54 500,00	-2 000,00
2122	Transferertrag von Beteiligungen			
2123	Transferertrag von Unternehmen (mit Finanzunternehmen)			
2124	Transferertrag von Haushalten und Organisationen ohne Erwerbscharakter			
2125	Transferertrag vom Ausland			
2126	Investitions- und Tilgungszuschüsse zwischen Unternehmungen und Betrieben der Gebietskörperschaft und der Gebietskörperschaft			
2127	Nicht finanzierungswirksamer Transferertrag	79 100,00	79 100,00	
213	Finanzerträge	0,00	0,00	0,00
2131	Erträge aus Zinsen			
2132	Erträge aus Zinsen aus derivativen Finanzinstrumenten mit und ohne Grundgeschäft			
2133	Erträge aus Gewinnentnahmen von marktbestimmten Betrieben			
2134	Sonstige Finanzerträge			
2135	Erträge aus Dividenden/Gewinnausschüttungen			
2136	Sonstige nicht finanzierungswirksame Finanzerträge			
21	Summe Erträge	1 689 700,00	1 401 600,00	288 100,00
221	Personalaufwand	558 500,00	558 500,00	0,00
2211	Personalaufwand (Bezüge, Nebengebühren, Mehrleistungen)	445 500,00	445 500,00	
2212	Gesetzlicher und freiwilliger Sozialaufwand	105 600,00	105 600,00	
2213	Sonstiger Personalaufwand			
2214	Nicht finanzierungswirksamer Personalaufwand	7 400,00	7 400,00	
222	Sachaufwand	1 155 800,00	1 114 500,00	41 300,00
2221	Gebrauchs- und Verbrauchsgüter, Handelswaren	141 900,00	145 500,00	-3 600,00
2222	Verwaltungs- und Betriebsaufwand	112 000,00	109 800,00	2 200,00

2. Nachtragsvoranschlag 2024

Stadtgemeinde Allentsteig

NVA Ergebnishaushalt Bereichsbudget 1. und 2. Ebene (Anlage 1a)

Dienstleistungen (Gruppe 8)

MVAG	Mittelverwendungs- und -aufbringungsgruppen (1. und 2. Ebene)	VA 2024 inkl. NVA	VA 2024	2. NVA
2223	Leasing- und Mietaufwand			
2224	Instandhaltung	190 300,00	191 100,00	-800,00
2225	Sonstiger Sachaufwand	273 500,00	235 100,00	38 400,00
2226	Nicht finanzierungswirksamer Sachaufwand	438 100,00	433 000,00	5 100,00
223	Transferaufwand	3 400,00	2 800,00	600,00
2231	Transferaufwand an Träger des öffentlichen Rechts			
2232	Transferaufwand an Beteiligungen			
2233	Transferaufwand an Unternehmen (mit Finanzunternehmen)			
2234	Transferaufwand an Haushalte und Organisationen ohne Erwerbscharakter	3 400,00	2 800,00	600,00
2235	Transferaufwand an das Ausland			
2236	Investitions- und Tilgungszuschüsse zwischen Unternehmungen und Betrieben der Gebietskörperschaft und der Gebietskörperschaft			
2237	Nicht finanzierungswirksamer Transferaufwand			
224	Finanzaufwand	145 000,00	140 900,00	4 100,00
2241	Aufwendungen für Zinsen	145 000,00	140 900,00	4 100,00
2242	Zinsen und sonstige Aufwendungen aus derivativen Finanzinstrumenten mit und ohne Grundgeschäft			
2243	Gewinnentnahmen von Unternehmungen und marktbestimmten Betrieben der Gebietskörperschaft (innerhalb der Gebietskörperschaft)			
2244	Sonstiger Finanzaufwand			
2245	Nicht finanzierungswirksamer Finanzaufwand			
22	Summe Aufwendungen	1 862 700,00	1 816 700,00	46 000,00
SA0	Saldo (0) Nettoergebnis (21 - 22)	-173 000,00	-415 100,00	242 100,00
230	Entnahmen von Haushaltsrücklagen	105 800,00	105 800,00	0,00
2301	Entnahmen von Haushaltsrücklagen	105 800,00	105 800,00	
240	Zuweisungen an Haushaltsrücklagen	198 000,00	198 000,00	0,00
2401	Zuweisungen an Haushaltsrücklagen	198 000,00	198 000,00	
SA01	Saldo (01) Haushaltsrücklagen (230 - 240)	-92 200,00	-92 200,00	0,00
SA00	Saldo (00) Nettoergebnis nach Haushaltsrücklagen (Saldo 0 + Saldo 01)	-265 200,00	-507 300,00	242 100,00

Finanzwirtschaft (Gruppe 9)

MVAG	Mittelverwendungs- und -aufbringungsgruppen (1. und 2. Ebene)	VA 2024 inkl. NVA	VA 2024	2. NVA
211	Erträge aus der operativen Verwaltungstätigkeit	2 277 200,00	2 305 800,00	-28 600,00
2111	Erträge aus eigenen Abgaben	520 500,00	515 200,00	5 300,00
2112	Erträge aus Ertragsanteilen	1 748 100,00	1 782 000,00	-33 900,00
2113	Erträge aus Gebühren			
2114	Erträge aus Leistungen	600,00	600,00	
2115	Erträge aus Besitz und wirtschaftlicher Tätigkeit			
2116	Erträge aus Veräußerung und sonstige Erträge	8 000,00	8 000,00	
2117	Nicht finanzierungswirksame operative Erträge			
212	Erträge aus Transfers	490 500,00	474 100,00	16 400,00
2121	Transferertrag von Trägern des öffentlichen Rechts	490 500,00	474 100,00	16 400,00
2122	Transferertrag von Beteiligungen			
2123	Transferertrag von Unternehmen (mit Finanzunternehmen)			
2124	Transferertrag von Haushalten und Organisationen ohne Erwerbscharakter			
2125	Transferertrag vom Ausland			
2126	Investitions- und Tilgungszuschüsse zwischen Unternehmungen und Betrieben der Gebietskörperschaft und der Gebietskörperschaft			
2127	Nicht finanzierungswirksamer Transferertrag			
213	Finanzerträge	14 500,00	9 000,00	5 500,00
2131	Erträge aus Zinsen	14 500,00	9 000,00	5 500,00
2132	Erträge aus Zinsen aus derivativen Finanzinstrumenten mit und ohne Grundgeschäft			
2133	Erträge aus Gewinnentnahmen von marktbestimmten Betrieben			
2134	Sonstige Finanzerträge			
2135	Erträge aus Dividenden/Gewinnausschüttungen			
2136	Sonstige nicht finanzierungswirksame Finanzerträge			
21	Summe Erträge	2 782 200,00	2 788 900,00	-6 700,00
221	Personalaufwand	0,00	0,00	0,00
2211	Personalaufwand (Bezüge, Nebengebühren, Mehrleistungen)			
2212	Gesetzlicher und freiwilliger Sozialaufwand			
2213	Sonstiger Personalaufwand			
2214	Nicht finanzierungswirksamer Personalaufwand			
222	Sachaufwand	399 900,00	384 500,00	15 400,00
2221	Gebrauchs- und Verbrauchsgüter, Handelswaren			
2222	Verwaltungs- und Betriebsaufwand			

2. Nachtragsvoranschlag 2024

Stadtgemeinde Allentsteig

NVA Ergebnishaushalt Bereichsbudget 1. und 2. Ebene (Anlage 1a)

Finanzwirtschaft (Gruppe 9)

MVAG	Mittelverwendungs- und -aufbringungsgruppen (1. und 2. Ebene)	VA 2024 inkl. NVA	VA 2024	2. NVA
2223	Leasing- und Mietaufwand			
2224	Instandhaltung			
2225	Sonstiger Sachaufwand	399 900,00	384 500,00	15 400,00
2226	Nicht finanzierungswirksamer Sachaufwand			
223	Transferaufwand	0,00	0,00	0,00
2231	Transferaufwand an Träger des öffentlichen Rechts			
2232	Transferaufwand an Beteiligungen			
2233	Transferaufwand an Unternehmen (mit Finanzunternehmen)			
2234	Transferaufwand an Haushalte und Organisationen ohne Erwerbscharakter			
2235	Transferaufwand an das Ausland			
2236	Investitions- und Tilgungszuschüsse zwischen Unternehmungen und Betrieben der Gebietskörperschaft und der Gebietskörperschaft			
2237	Nicht finanzierungswirksamer Transferaufwand			
224	Finanzaufwand	4 500,00	2 800,00	1 700,00
2241	Aufwendungen für Zinsen	100,00	100,00	
2242	Zinsen und sonstige Aufwendungen aus derivativen Finanzinstrumenten mit und ohne Grundgeschäft			
2243	Gewinnentnahmen von Unternehmungen und marktbestimmten Betrieben der Gebietskörperschaft (innerhalb der Gebietskörperschaft)			
2244	Sonstiger Finanzaufwand	4 400,00	2 700,00	1 700,00
2245	Nicht finanzierungswirksamer Finanzaufwand			
22	Summe Aufwendungen	404 400,00	387 300,00	17 100,00
SA0	Saldo (0) Nettoergebnis (21 - 22)	2 377 800,00	2 401 600,00	-23 800,00
230	Entnahmen von Haushaltsrücklagen	0,00	0,00	0,00
2301	Entnahmen von Haushaltsrücklagen			
240	Zuweisungen an Haushaltsrücklagen	0,00	0,00	0,00
2401	Zuweisungen an Haushaltsrücklagen			
SA01	Saldo (01) Haushaltsrücklagen (230 - 240)	0,00	0,00	0,00
SA00	Saldo (00) Nettoergebnis nach Haushaltsrücklagen (Saldo 0 + Saldo 01)	2 377 800,00	2 401 600,00	-23 800,00

Haushaltspotential des Rechnungsabschlusses 2023

Rechnungsabschluss 2023

Stadtgemeinde Allentsteig

Haushaltspotential (aufbauend auf der Ergebnisrechnung)

MVAG	Mittelverwendungs- und -aufbringungsgruppen	Mittelaufbringung	Mittelverwendung	Saldo
211	Erträge aus der operativen Verwaltungstätigkeit	4 422 720,39		
212	Erträge aus Transfers	814 107,00		
213	Finanzerträge	18 493,96		
Summe Erträge (SU 21)		5 255 321,35		
2117	Nicht finanzierungswirksame operative Erträge (Auflösung von Rückstellungen und Aktivierte Eigenleistungen)	-130 553,77		
2127	Nicht finanzierungswirksamer Transferertrag (Auflösung von Investitionszuschüssen)	-94 403,73		
2136	Sonstige nicht finanzierungswirksame Finanzerträge (Auflösung von RS Bewertung von Beteiligungen und aktiven Finanzinstrumenten)			
Nicht finanzwirksame Erträge		-224 957,50		
Finanzwirksame Erträge		5 030 363,85		
221	Personalaufwand		1 014 043,10	
222	Sachaufwand (ohne Transferaufwand)		2 329 381,70	
223	Transferaufwand (laufende Transfers und Kapitaltransfers)		1 193 063,67	
224	Finanzaufwand		139 367,16	
Summe Aufwendungen (SU 22)			4 675 855,63	
2214	Nicht finanzierungswirksamer Personalaufwand (Dotierung RS für Abfertigungen, Jubiläum u. nicht konsumierte Urlaube)		-19 181,40	
2226	Nicht finanzierungswirksamer Sachaufwand (inkl. Abschreibungen, Dotierung von RS Prozess, ausstehende Rechnungen)		-887 070,09	
2237	Nicht finanzierungswirksamer Transferaufwand (Dotierungen von RS f. Pensionen)			
2245	Nicht finanzierungswirksamer Finanzaufwand (Wertberichtigungen zu Finanzinstrumenten, Aufwendungen aus der Bewertung von Beteiligungen)			
Nicht finanzwirksame Aufwendungen			-906 251,49	
Finanzwirksame Aufwendungen			3 769 604,14	
Finanzwirksames Ergebnis		5 030 363,85	3 769 604,14	1 260 759,71

Rechnungsabschluss 2023

Stadtgemeinde Allentsteig

Haushaltspotential (aufbauend auf der Ergebnisrechnung)

MVAG	Mittelverwendungs- und -aufbringungsgruppen	Mittelaufbringung	Mittelverwendung	Saldo
332	Einzahlungen aus der Rückzahlung von Darlehen sowie gewährten Vorschüssen (ohne 3325 mit Projektcode - Anzahlungen)			
1141	Vorräte (- Veränderung)			
1142	Gegebene Anzahlungen auf Vorräte (- Veränderung)			
1540	Passive Rechnungsabgrenzung			
	Einzahlungen der Kontengruppe 000-089, die keinem Projekt mit Projektcode 1 zugeordnet sind	169 543,00		
	Einzahlungen der Kontengruppe 30, die keinem Projekt mit Projektcode 1 zugeordnet sind	67 982,68		
	- Erträge der Kontogruppe 80 mit Projektcode 1			
2301	Entnahmen von Rücklagen endfälliger Darlehen (Kontengruppe 893)			
Jährliche wiederkehrende Einzahlungen		237 525,68		
36	Auszahlungen aus der Finanzierungstätigkeit (ohne Projektcode 1)		299 777,93	
2401	Zuweisung an Rücklagen endfälliger Darlehen (Kontengruppe 793)			
342	Auszahlungen von gewährten Darlehen sowie gewährten Vorschüssen (ohne 3425 mit Projektcode - Anzahlungen)			
1141	Vorräte (+ Veränderung)			
1142	Gegebene Anzahlungen auf Vorräte (+ Veränderung)			
1170	Aktive Rechnungsabgrenzung			
	Auszahlungen (Investitionen) der Kontengruppe 000-083, die keinem Projekt mit Projektcode 1 zugeordnet sind		82 005,49	
Jährliche wiederkehrende Auszahlungen			381 783,42	
	Kontengruppe 871, KT der Ergebnisrechnung, mit Projektcode (BZ)	-356 050,00		
Summe Kapitaltransfers der Ergebnisrechnung		-356 050,00		
Jährliches Haushaltspotential		4 911 839,53	4 151 387,56	760 451,97
	Jährliches Haushaltspotential	760 451,97		
	kumuliertes Haushaltspotential zum 31.12.2022 (Vorjahr)	1 235 023,23		
Verfügbares Haushaltspotential		1 995 475,20		

Rechnungsabschluss 2023

Stadtgemeinde Allentsteig

Haushaltspotential (aufbauend auf der Ergebnisrechnung)

MVAG	Mittelverwendungs- und -aufbringungsgruppen	Mittelaufbringung	Mittelverwendung	Saldo
informativ	im verfügbaren Haushaltspotential enthaltene Bedarfszuweisungen zur Liquiditätssteigerung aus Kontogruppe 871, KT der Ergebnisrechnung ohne Projektcode	15 116,14		
informativ	tatsächlicher Liquiditätsbedarf ohne Rücklagenauflösung (Abgang)	1 980 359,06		
2401	Zuweisung an Haushaltsrücklagen (Kontengruppe 794)			
2401	Zuweisung an Haushaltsrücklagen (Kontengruppe 795)		18 580,67	
Jährliche Aufwände für Rücklagen			18 580,67	
2301	Entnahmen von Haushaltsrücklagen (Kontengruppe 894)			
2301	Entnahmen von Haushaltsrücklagen (Kontengruppe 895)			
Jährliche RL-Erträge f. Investitionen (finanzw.)		0,00		
Endbestand kumuliertes Haushaltspotential		1 995 475,20	18 580,67	1 976 894,53
- Zuweisungen und Umbuchungen an investive Vorhaben				
	Vorhaben 2 - Rathaus Allentsteig div. Bauvorhaben			16 610,96
	Vorhaben 7 - Land- und forstwirtschaftliche Wegerhaltung			10 657,81
	Vorhaben 8 - Campingplatz			71 825,36
	Vorhaben 15 - Museumskonzept-Schüttkasten			33 578,30
	Vorhaben 18 - Fahrzeugankauf FF-Thaua HLF2			101 000,00
	Vorhaben 36 - Freizeitzentrum und Stadtsee Infrastrukturmaßnahmen			21 828,31
	+ Rückführungen und Umbuchungen von investiven Vorhaben			
Endstand kumuliertes Haushaltspotential nach Berücksichtigung von Zuweisungen und Rückführungen investive Vorhaben				1 721 393,79

Haushaltspotential (aufbauend auf der Ergebnisrechnung)

2. Nachtragsvoranschlag 2024

Stadtgemeinde Allentsteig

Haushaltspotential (aufbauend auf der Ergebnisrechnung)

MVAG	Mittelverwendungs- und -aufbringungsgruppen	Mittelaufbringung	Mittelverwendung	Saldo
211	Erträge aus der operativen Verwaltungstätigkeit	4 355 600,00		
212	Erträge aus Transfers	996 700,00		
213	Finanzerträge	14 500,00		
Summe Erträge (SU 21)		5 366 800,00		
2117	Nicht finanzierungswirksame operative Erträge (Auflösung von Rückstellungen und Aktivierte Eigenleistungen)	-244 600,00		
2127	Nicht finanzierungswirksamer Transferertrag (Auflösung von Investitionszuschüssen)	-87 200,00		
2136	Sonstige nicht finanzierungswirksame Finanzerträge (Auflösung von RS Bewertung von Beteiligungen und aktiven Finanzinstrumenten)			
Nicht finanzwirksame Erträge		-331 800,00		
Finanzwirksame Erträge		5 035 000,00		
221	Personalaufwand		1 138 100,00	
222	Sachaufwand		2 674 600,00	
223	Transferaufwand		1 344 900,00	
224	Finanzaufwand		149 500,00	
Summe Aufwendungen (SU 22)			5 307 100,00	
2214	Nicht finanzierungswirksamer Personalaufwand (Dotierung RS für Abfertigungen, Jubiläum u. nicht konsumierte Urlaube)		-29 300,00	
2226	Nicht finanzierungswirksamer Sachaufwand (inkl. Abschreibungen, Dotierung von RS Prozess, ausstehende Rechnungen)		-883 600,00	
2237	Nicht finanzierungswirksamer Transferaufwand (Dotierungen von RS f. Pensionen)			
2245	Nicht finanzierungswirksamer Finanzaufwand (Wertberichtigungen zu Finanzinstrumenten, Aufwendungen aus der Bewertung von Beteiligungen)			
Nicht finanzwirksame Aufwendungen			-912 900,00	
Finanzwirksame Aufwendungen			4 394 200,00	
Finanzwirksames Ergebnis		5 035 000,00	4 394 200,00	640 800,00

2. Nachtragsvoranschlag 2024

Stadtgemeinde Allentsteig

Haushaltspotential (aufbauend auf der Ergebnisrechnung)

MVAG	Mittelverwendungs- und -aufbringungsgruppen	Mittelaufbringung	Mittelverwendung	Saldo
332	Einzahlungen aus der Rückzahlung von Darlehen sowie gewährten Vorschüssen (ohne 332x mit Projektcode - Anzahlungen)			
1141	Vorräte (- Veränderung)			
1142	Gegebene Anzahlungen auf Vorräte (- Veränderung)			
1540	Passive Rechnungsabgrenzung			
	Einzahlungen der Kontengruppe 000-089, die keinem Projekt mit Projektcode 1 zugeordnet sind	275 900,00		
	Einzahlungen der Kontengruppe 30, die keinem Projekt mit Projektcode 1 zugeordnet sind	112 200,00		
	- Erträge der Kontogruppe 80 mit Projektcode 1			
2301	Entnahmen von Rücklagen endfälliger Darlehen (Kontengruppe 893)			
Jährliche wiederkehrende Einzahlungen		388 100,00		
36	Auszahlungen aus der Finanzierungstätigkeit (ohne Projektcode 1)		290 400,00	
2401	Zuweisung an Rücklagen endfälliger Darlehen (Kontengruppe 793)			
342	Auszahlungen aus der Gewährung von Darlehen sowie gewährten Vorschüssen (ohne 342x mit Projektcode - Anzahlungen)			
1141	Vorräte (+ Veränderung)			
1142	Gegebene Anzahlungen auf Vorräte (+ Veränderung)			
1170	Aktive Rechnungsabgrenzung			
	Auszahlungen (Investitionen) der Kontengruppe 000-083, die keinem Projekt mit Projektcode 1 zugeordnet sind		185 700,00	
Jährliche wiederkehrende Auszahlungen			476 100,00	
	Kontengruppe 871, KT der Ergebnisrechnung, mit Projektcode (BZ)	-356 000,00		
Summe Kapitaltransfers der Ergebnisrechnung		-356 000,00		
H1 Jährliches Haushaltspotential (Eigenmittel)		5 067 100,00	4 870 300,00	196 800,00
H4VJ Haushaltspotential Vorjahr (Endbestand HP-RL Vorjahr, Konto 935077 = AB)				1 721 393,79
H2 verfügbares Haushaltspotential (Eigenmittel)				1 918 193,79

2. Nachtragsvoranschlag 2024

Stadtgemeinde Allentsteig

Haushaltspotential (aufbauend auf der Ergebnisrechnung)

MVAG	Mittelverwendungs- und -aufbringungsgruppen	Mittelaufbringung	Mittelverwendung	Saldo
Information 1 - Berechnung der tatsächlichen Liquidität				
im verfügbaren Haushaltspotential enthaltene Bedarfszuweisungen zur Liquiditätssteigerung aus Kontogruppe 871, KT der Ergebnisrechnung ohne Projektcode				
tatsächlicher Liquiditätsbedarf ohne Rücklagenauflösung (Abgang)		1 918 193,79		
2401	Zuweisungen an Haushaltsrücklagen (Kontengruppe 794)			
2401	Zuweisungen an Haushaltsrücklagen (Kontengruppe 795)		198 000,00	
Jährliche Aufwände für Rücklagen			198 000,00	
2301	Entnahmen von Haushaltsrücklagen (Kontengruppe 894)			
2301	Entnahmen von Haushaltsrücklagen (Kontengruppe 895)	85 800,00		
Jährliche RL-Erträge f. Investitionen (finanzw.)		85 800,00		
H3 verfügbares Haushaltspotential (Eigenmittel) nach finanzwirksamen Rücklagen		2 003 993,79	198 000,00	1 805 993,79
	- Zuweisungen und Umbuchungen an investive Vorhaben		394 400,00	-394 400,00
	+ Rückführungen und Umbuchungen von investiven Vorhaben			0,00
H4 kumuliertes Haushaltspotential (Eigenmittel) Endbestand		2 003 993,79	592 400,00	1 411 593,79

2. NVA Finanzierungshaushalt Gesamt 1. Ebene (Anlage 1b)
- interne Vergütungen enthalten

2. Nachtragsvoranschlag 2024

Stadtgemeinde Allentsteig

NVA Finanzierungshaushalt Gesamt 1. Ebene (Anlage 1b) - interne Vergütungen enthalten

MVAG	Mittelverwendungs- und -aufbringungsgruppen (1. Ebene)	VA 2024 inkl. NVA	VA 2024	2. NVA
OPERATIVE GEBARUNG				
311	Einzahlungen aus operativer Verwaltungstätigkeit	3 711 900,00	3 682 100,00	29 800,00
312	Einzahlungen aus Transfers	909 500,00	942 800,00	-33 300,00
313	Einzahlungen aus Finanzerträgen	14 500,00	9 000,00	5 500,00
31	Summe Einzahlungen operative Gebarung	4 635 900,00	4 633 900,00	2 000,00
321	Auszahlungen aus Personalaufwand	1 108 800,00	1 096 600,00	12 200,00
322	Auszahlungen aus Sachaufwand	1 420 800,00	1 367 900,00	52 900,00
323	Auszahlungen aus Transfers	1 334 200,00	1 371 600,00	-37 400,00
324	Auszahlungen aus Finanzaufwand	149 500,00	166 000,00	-16 500,00
32	Summe Auszahlungen operative Gebarung	4 013 300,00	4 002 100,00	11 200,00
SA1	Saldo (1) Geldfluss aus der operativen Gebarung (31 – 32)	622 600,00	631 800,00	-9 200,00
INVESTIVE GEBARUNG				
331	Einzahlungen aus der Investitionstätigkeit	280 600,00	238 200,00	42 400,00
332	Einzahlungen aus der Rückzahlung von Darlehen sowie gewährten Vorschüssen	30 000,00		30 000,00
333	Einzahlungen aus Kapitaltransfers	656 500,00	648 600,00	7 900,00
33	Summe Einzahlungen investive Gebarung	967 100,00	886 800,00	80 300,00
341	Auszahlungen aus der Investitionstätigkeit	2 949 800,00	2 956 200,00	-6 400,00
342	Auszahlungen aus der Gewährung von Darlehen sowie gewährten Vorschüssen			
343	Auszahlungen aus Kapitaltransfers	10 700,00	11 100,00	-400,00
34	Summe Auszahlungen investive Gebarung	2 960 500,00	2 967 300,00	-6 800,00
SA2	Saldo (2) Geldfluss aus der investiven Gebarung (33 – 34)	-1 993 400,00	-2 080 500,00	87 100,00
SA3	Saldo (3) Nettofinanzierungssaldo (Saldo 1 + Saldo 2)	-1 370 800,00	-1 448 700,00	77 900,00

2. Nachtragsvoranschlag 2024

Stadtgemeinde Allentsteig

NVA Finanzierungshaushalt Gesamt 1. Ebene (Anlage 1b) - interne Vergütungen enthalten

MVAG	Mittelverwendungs- und -aufbringungsgruppen (1. Ebene)	VA 2024 inkl. NVA	VA 2024	2. NVA
FINANZIERUNGSTÄTIGKEIT				
351	Einzahlungen aus der Aufnahme von Finanzschulden	1 005 900,00	1 505 900,00	-500 000,00
353	Einzahlungen infolge eines Kapitaltausches bei derivativen Finanzinstrumenten mit Grundgeschäft			
355	Einzahlungen aus dem Abgang von Finanzinstrumenten			
35	Summe Einzahlungen aus der Finanzierungstätigkeit	1 005 900,00	1 505 900,00	-500 000,00
361	Auszahlungen aus der Tilgung von Finanzschulden	320 400,00	320 600,00	-200,00
363	Auszahlungen infolge eines Kapitaltausches bei derivativen Finanzinstrumenten mit Grundgeschäft			
365	Auszahlungen für den Erwerb von Finanzinstrumenten			
36	Summe Auszahlungen aus der Finanzierungstätigkeit	320 400,00	320 600,00	-200,00
SA4	Saldo (4) Geldfluss aus der Finanzierungstätigkeit (35 – 36)	685 500,00	1 185 300,00	-499 800,00
SA5	Saldo (5) Geldfluss aus der voranschlagswirksamen Gebarung (Saldo 3 + Saldo 4)	-685 300,00	-263 400,00	-421 900,00

2. NVA Finanzierungshaushalt Gesamt 1. und 2. Ebene
(Anlage 1b) - interne Vergütungen enthalten

2. Nachtragsvoranschlag 2024

Stadtgemeinde Allentsteig

NVA Finanzierungshaushalt Gesamt 1. und 2. Ebene (Anlage 1b) - interne Vergütungen enthalten

MVAG	Mittelverwendungs- und aufbringungsgruppen (1. und 2. Ebene)	VA 2024 inkl. NVA	VA 2024	2. NVA
311	Einzahlungen aus operativer Verwaltungstätigkeit	3 711 900,00	3 682 100,00	29 800,00
3111	Einzahlungen aus eigenen Abgaben	520 500,00	515 200,00	5 300,00
3112	Einzahlungen aus Ertragsanteilen	1 748 100,00	1 782 000,00	-33 900,00
3113	Einzahlungen aus Gebühren	721 200,00	654 100,00	67 100,00
3114	Einzahlungen aus Leistungen	284 200,00	322 900,00	-38 700,00
3115	Einzahlungen aus Besitz und wirtschaftlicher Tätigkeit	332 200,00	317 000,00	15 200,00
3116	Einzahlungen aus Veräußerung von geringwertigen Wirtschaftsgütern (GWG) und sonstige Einzahlungen	105 700,00	90 900,00	14 800,00
312	Einzahlungen aus Transfers	909 500,00	942 800,00	-33 300,00
3121	Transferzahlungen von Trägern des öffentlichen Rechts	905 400,00	940 700,00	-35 300,00
3122	Transferzahlungen von Beteiligungen			
3123	Transferzahlungen von Unternehmen (inkl. Finanzunternehmen)			
3124	Transferzahlungen von Haushalten und Organisationen ohne Erwerbscharakter	4 100,00	2 100,00	2 000,00
3125	Transferzahlungen vom Ausland			
3126	Investitions- und Tilgungszuschüsse zwischen Unternehmungen und Betrieben der Gebietskörperschaft und der Gebietskörperschaft			
313	Einzahlungen aus Finanzerträgen	14 500,00	9 000,00	5 500,00
3131	Einzahlungen aus Zinserträgen	14 500,00	9 000,00	5 500,00
3132	Einzahlungen aus Zinsen aus derivativen Finanzinstrumenten mit und ohne Grundgeschäft			
3133	Einzahlungen aus Gewinnentnahmen von marktbestimmten Betrieben			
3134	Sonstige Einzahlungen aus Finanzerträgen			
3135	Einzahlungen aus Dividenden/Gewinnausschüttungen			
31	Summe Einzahlungen operative Gebarung	4 635 900,00	4 633 900,00	2 000,00
321	Auszahlungen aus Personalaufwand	1 108 800,00	1 096 600,00	12 200,00
3211	Auszahlungen für Personalaufwand (Bezüge, Nebengebühren, und Mehrleistungsvergütungen)	897 000,00	887 100,00	9 900,00
3212	Auszahlungen für gesetzliche und freiwillige Sozialaufwendungen	211 800,00	209 500,00	2 300,00
3213	Auszahlungen aus sonstigem Personalaufwand			
322	Auszahlungen aus Sachaufwand	1 420 800,00	1 367 900,00	52 900,00
3221	Auszahlungen für Gebrauchs- und Verbrauchsgüter, Handelswaren	210 900,00	213 800,00	-2 900,00
3222	Auszahlungen für Verwaltungs- und Betriebsaufwand	246 200,00	238 000,00	8 200,00
3223	Auszahlungen für Leasing- und Mietaufwand	6 700,00	6 100,00	600,00
3224	Auszahlungen für Instandhaltung	288 600,00	295 000,00	-6 400,00
3225	Sonstige Auszahlungen aus Sachaufwand	668 400,00	615 000,00	53 400,00
3226	Auszahlungen aus der Inanspruchnahme von Haftungen			
323	Auszahlungen aus Transfers	1 334 200,00	1 371 600,00	-37 400,00
3231	Transferzahlungen an Träger des öffentlichen Rechts	1 240 100,00	1 238 600,00	1 500,00
3232	Transferzahlungen an Beteiligungen			

2. Nachtragsvoranschlag 2024

Stadtgemeinde Allentsteig

NVA Finanzierungshaushalt Gesamt 1. und 2. Ebene (Anlage 1b) - interne Vergütungen enthalten

MVAG	Mittelverwendungs- und aufbringungsgruppen (1. und 2. Ebene)	VA 2024 inkl. NVA	VA 2024	2. NVA
3233	Transferzahlungen an Unternehmen (inkl. Finanzunternehmen)	6 000,00	4 800,00	1 200,00
3234	Transferzahlungen an Haushalte und Organisationen ohne Erwerbscharakter	88 100,00	128 200,00	-40 100,00
3235	Transferzahlungen an das Ausland			
3236	Investitions- und Tilgungszuschüsse zwischen Unternehmungen und Betrieben der Gebietskörperschaft und der Gebietskörperschaft			
324	Auszahlungen aus Finanzaufwand	149 500,00	166 000,00	-16 500,00
3241	Auszahlungen für Zinsen	145 100,00	163 300,00	-18 200,00
3242	Auszahlungen für Zinsen aus derivativen Finanzinstrumenten mit und ohne Grundgeschäft			
3243	Auszahlungen aus Gewinnentnahmen von marktbestimmten Betrieben			
3244	Sonstige Auszahlungen aus Finanzaufwendungen	4 400,00	2 700,00	1 700,00
32	Summe Auszahlungen operative Gebarung	4 013 300,00	4 002 100,00	11 200,00
SA1	Saldo (1) Geldfluss aus der operativen Gebarung (31 – 32)	622 600,00	631 800,00	-9 200,00
331	Einzahlungen aus der Investitionstätigkeit	280 600,00	238 200,00	42 400,00
3311	Einzahlungen aus der Veräußerung von immateriellem Vermögen			
3312	Einzahlungen aus der Veräußerung von Grundstücken und Grundstückeinrichtungen	272 600,00	238 000,00	34 600,00
3313	Einzahlungen aus der Veräußerung von Gebäuden und Bauten			
3314	Einzahlungen aus der Veräußerung von technischen Anlagen, Fahrzeugen und Maschinen	7 900,00	100,00	7 800,00
3315	Einzahlungen aus der Veräußerung von Amts-, Betriebs- und Geschäftsausstattung	100,00	100,00	
3316	Einzahlungen aus der Veräußerung von Kulturgütern			
3317	Einzahlungen aus der Veräußerung von Beteiligungen			
3318	Einzahlungen aus der Veräußerung von kofinanzierten Schutzbauten			
332	Einzahlungen aus der Rückzahlung von Darlehen sowie gewährten Vorschüssen	30 000,00	0,00	30 000,00
3321	Einzahlungen aus Darlehen an Träger des öffentlichen Rechts			
3322	Einzahlungen aus Darlehen an Beteiligungen			
3323	Einzahlungen aus Darlehen an Unternehmen und Haushalte	30 000,00		30 000,00
3325	Einzahlungen aus Vorschüssen und Anzahlungen			
333	Einzahlungen aus Kapitaltransfers	656 500,00	648 600,00	7 900,00
3331	Kapitaltransferzahlungen von Trägern des öffentlichen Rechts	579 500,00	571 600,00	7 900,00
3332	Kapitaltransferzahlungen von Beteiligungen			
3333	Kapitaltransferzahlungen von Unternehmen			
3334	Kapitaltransferzahlungen von Haushalten und Organisationen ohne Erwerbscharakter	77 000,00	77 000,00	
3335	Kapitaltransferzahlungen vom Ausland			
33	Summe Einzahlungen investive Gebarung	967 100,00	886 800,00	80 300,00
341	Auszahlungen aus der Investitionstätigkeit	2 949 800,00	2 956 200,00	-6 400,00
3411	Auszahlungen für den Erwerb von immateriellem Vermögen	20 000,00	25 000,00	-5 000,00

2. Nachtragsvoranschlag 2024

Stadtgemeinde Allentsteig

NVA Finanzierungshaushalt Gesamt 1. und 2. Ebene (Anlage 1b) - interne Vergütungen enthalten

MVAG	Mittelverwendungs- und aufbringungsgruppen (1. und 2. Ebene)	VA 2024 inkl. NVA	VA 2024	2. NVA
3412	Auszahlungen für den Erwerb von Grundstücken und Grundstückseinrichtungen	359 300,00	353 500,00	5 800,00
3413	Auszahlungen für den Erwerb von Gebäuden und Bauten	2 087 200,00	2 095 400,00	-8 200,00
3414	Auszahlungen für den Erwerb von technischen Anlagen, Fahrzeugen und Maschinen	196 000,00	196 000,00	
3415	Auszahlungen für den Erwerb von Amts-, Betriebs- und Geschäftsausstattung	287 300,00	286 300,00	1 000,00
3416	Auszahlungen für den Erwerb von Kulturgütern			
3417	Auszahlungen für den Erwerb von Beteiligungen			
3418	Auszahlungen für den Erwerb von kofinanzierten Schutzbauten			
342	Auszahlungen aus der Gewährung von Darlehen sowie gewährten Vorschüssen	0,00	0,00	0,00
3421	Auszahlungen von Darlehen an Träger des öffentlichen Rechts			
3422	Auszahlungen von Darlehen an Beteiligungen			
3423	Auszahlungen von Darlehen an Unternehmen und Haushalte			
3425	Auszahlungen von Vorschüssen und Anzahlungen			
343	Auszahlungen aus Kapitaltransfers	10 700,00	11 100,00	-400,00
3431	Kapitaltransferzahlungen an Träger des öffentlichen Rechts			
3432	Kapitaltransferzahlungen an Beteiligungen			
3433	Kapitaltransferzahlungen an Unternehmen (Finanzunternehmen)	2 000,00	2 000,00	
3434	Kapitaltransferzahlungen an Haushalte und Organisationen ohne Erwerbscharakter	8 700,00	9 100,00	-400,00
3435	Kapitaltransferzahlungen an das Ausland			
34	Summe Auszahlungen investive Gebarung	2 960 500,00	2 967 300,00	-6 800,00
SA2	Saldo (2) Geldfluss aus der investiven Gebarung (33 – 34)	-1 993 400,00	-2 080 500,00	87 100,00
SA3	Saldo (3) Nettofinanzierungssaldo (Saldo 1 + Saldo 2)	-1 370 800,00	-1 448 700,00	77 900,00
351	Einzahlungen aus der Aufnahme von Finanzschulden	1 005 900,00	1 505 900,00	-500 000,00
3511	Einzahlungen aus empfangenen Darlehen von öffentlichen Körperschaften und Rechtsträgern	5 900,00	5 900,00	
3512	Einzahlungen aus empfangenen Darlehen von Beteiligungen			
3513	Einzahlungen aus empfangenen Darlehen von Unternehmen und privaten Haushalten			
3514	Einzahlungen aus Finanzschulden (Finanzunternehmen)	1 000 000,00	1 500 000,00	-500 000,00
3515	Einzahlungen aus Aufnahmen von Leasingverbindlichkeiten			
353	Einzahlungen infolge eines Kapitaltausches bei derivativen Finanzinstrumenten mit Grundgeschäft	0,00	0,00	0,00
3530	Einzahlungen infolge eines Kapitaltausches bei derivativen Finanzinstrumenten mit Grundgeschäft			
355	Einzahlungen aus dem Abgang von Finanzinstrumenten	0,00	0,00	0,00
3550	Einzahlungen aus dem Abgang von Finanzinstrumenten			
35	Summe Einzahlungen aus der Finanzierungstätigkeit	1 005 900,00	1 505 900,00	-500 000,00

2. Nachtragsvoranschlag 2024

Stadtgemeinde Allentsteig

NVA Finanzierungshaushalt Gesamt 1. und 2. Ebene (Anlage 1b) - interne Vergütungen enthalten

MVAG	Mittelverwendungs- und aufbringungsgruppen (1. und 2. Ebene)	VA 2024 inkl. NVA	VA 2024	2. NVA
361	Auszahlungen aus der Tilgung von Finanzschulden	320 400,00	320 600,00	-200,00
3611	Auszahlungen aus empfangenen Darlehen von öffentlichen Körperschaften und Rechtsträgern	42 700,00	41 700,00	1 000,00
3612	Auszahlungen aus empfangenen Darlehen von Beteiligungen			
3613	Auszahlungen aus empfangenen Darlehen von Unternehmen und privaten Haushalten			
3614	Auszahlungen aus Finanzschulden	277 700,00	278 900,00	-1 200,00
3615	Auszahlungen aus Rückzahlungen von Leasingverbindlichkeiten			
363	Auszahlungen infolge eines Kapitaltausches bei derivativen Finanzinstrumenten mit Grundgeschäft	0,00	0,00	0,00
3630	Auszahlungen infolge eines Kapitaltausches bei derivativen Finanzinstrumenten mit Grundgeschäft			
365	Auszahlungen für den Erwerb von Finanzinstrumenten	0,00	0,00	0,00
3650	Auszahlungen für den Erwerb von Finanzinstrumenten			
36	Summe Auszahlungen aus der Finanzierungstätigkeit	320 400,00	320 600,00	-200,00
SA4	Saldo (4) Geldfluss aus der Finanzierungstätigkeit (35 – 36)	685 500,00	1 185 300,00	-499 800,00
SA5	Saldo (5) Geldfluss aus der voranschlagswirksamen Gebarung (Saldo 3 + Saldo 4)	-685 300,00	-263 400,00	-421 900,00

2. NVA Finanzierungshaushalt Bereichsbudget 1. und 2. Ebene (Anlage 1b)

2. Nachtragsvoranschlag 2024

Stadtgemeinde Allentsteig

NVA Finanzierungshaushalt Bereichsbudget 1. und 2. Ebene (Anlage 1b)

Vertretungskörper und allgemeine Verwaltung (Gruppe 0)

MVAG	Mittelverwendungs- und aufbringungsgruppen (1. und 2. Ebene)	VA 2024 inkl. NVA	VA 2024	2. NVA
311	Einzahlungen aus operativer Verwaltungstätigkeit	116 700,00	122 100,00	-5 400,00
3111	Einzahlungen aus eigenen Abgaben			
3112	Einzahlungen aus Ertragsanteilen			
3113	Einzahlungen aus Gebühren			
3114	Einzahlungen aus Leistungen	23 900,00	38 900,00	-15 000,00
3115	Einzahlungen aus Besitz und wirtschaftlicher Tätigkeit	68 600,00	61 100,00	7 500,00
3116	Einzahlungen aus Veräußerung von geringwertigen Wirtschaftsgütern (GWG) und sonstige Einzahlungen	24 200,00	22 100,00	2 100,00
312	Einzahlungen aus Transfers	0,00	0,00	0,00
3121	Transferzahlungen von Trägern des öffentlichen Rechts			
3122	Transferzahlungen von Beteiligungen			
3123	Transferzahlungen von Unternehmen (inkl. Finanzunternehmen)			
3124	Transferzahlungen von Haushalten und Organisationen ohne Erwerbscharakter			
3125	Transferzahlungen vom Ausland			
3126	Investitions- und Tilgungszuschüsse zwischen Unternehmungen und Betrieben der Gebietskörperschaft und der Gebietskörperschaft			
313	Einzahlungen aus Finanzerträgen	0,00	0,00	0,00
3131	Einzahlungen aus Zinserträgen			
3132	Einzahlungen aus Zinsen aus derivativen Finanzinstrumenten mit und ohne Grundgeschäft			
3133	Einzahlungen aus Gewinnentnahmen von marktbestimmten Betrieben			
3134	Sonstige Einzahlungen aus Finanzerträgen			
3135	Einzahlungen aus Dividenden/Gewinnausschüttungen			
31	Summe Einzahlungen operative Gebarung	116 700,00	122 100,00	-5 400,00
321	Auszahlungen aus Personalaufwand	362 100,00	359 700,00	2 400,00
3211	Auszahlungen für Personalaufwand (Bezüge, Nebengebühren, und Mehrleistungsvergütungen)	295 000,00	292 900,00	2 100,00
3212	Auszahlungen für gesetzliche und freiwillige Sozialaufwendungen	67 100,00	66 800,00	300,00
3213	Auszahlungen aus sonstigem Personalaufwand			
322	Auszahlungen aus Sachaufwand	293 900,00	280 500,00	13 400,00
3221	Auszahlungen für Gebrauchs- und Verbrauchsgüter, Handelswaren	19 600,00	19 600,00	
3222	Auszahlungen für Verwaltungs- und Betriebsaufwand	55 400,00	52 100,00	3 300,00
3223	Auszahlungen für Leasing- und Mietaufwand	5 000,00	5 000,00	
3224	Auszahlungen für Instandhaltung	40 100,00	37 900,00	2 200,00
3225	Sonstige Auszahlungen aus Sachaufwand	173 800,00	165 900,00	7 900,00
3226	Auszahlungen aus der Inanspruchnahme von Haftungen			
323	Auszahlungen aus Transfers	107 400,00	106 000,00	1 400,00
3231	Transferzahlungen an Träger des öffentlichen Rechts	90 100,00	90 100,00	

2. Nachtragsvoranschlag 2024

Stadtgemeinde Allentsteig

NVA Finanzierungshaushalt Bereichsbudget 1. und 2. Ebene (Anlage 1b)

Vertretungskörper und allgemeine Verwaltung (Gruppe 0)

MVAG	Mittelverwendungs- und aufbringungsgruppen (1. und 2. Ebene)	VA 2024 inkl. NVA	VA 2024	2. NVA
3232	Transferzahlungen an Beteiligungen			
3233	Transferzahlungen an Unternehmen (inkl. Finanzunternehmen)	6 000,00	4 800,00	1 200,00
3234	Transferzahlungen an Haushalte und Organisationen ohne Erwerbscharakter	11 300,00	11 100,00	200,00
3235	Transferzahlungen an das Ausland			
3236	Investitions- und Tilgungszuschüsse zwischen Unternehmungen und Betrieben der Gebietskörperschaft und der Gebietskörperschaft			
324	Auszahlungen aus Finanzaufwand	0,00	0,00	0,00
3241	Auszahlungen für Zinsen			
3242	Auszahlungen für Zinsen aus derivativen Finanzinstrumenten mit und ohne Grundgeschäft			
3243	Auszahlungen aus Gewinnentnahmen von marktbestimmten Betrieben			
3244	Sonstige Auszahlungen aus Finanzaufwendungen			
32	Summe Auszahlungen operative Gebarung	763 400,00	746 200,00	17 200,00
SA1	Saldo (1) Geldfluss aus der operativen Gebarung (31 – 32)	-646 700,00	-624 100,00	-22 600,00
331	Einzahlungen aus der Investitionstätigkeit	100,00	100,00	0,00
3311	Einzahlungen aus der Veräußerung von immateriellem Vermögen			
3312	Einzahlungen aus der Veräußerung von Grundstücken und Grundstückeinrichtungen			
3313	Einzahlungen aus der Veräußerung von Gebäuden und Bauten			
3314	Einzahlungen aus der Veräußerung von technischen Anlagen, Fahrzeugen und Maschinen			
3315	Einzahlungen aus der Veräußerung von Amts-, Betriebs- und Geschäftsausstattung	100,00	100,00	
3316	Einzahlungen aus der Veräußerung von Kulturgütern			
3317	Einzahlungen aus der Veräußerung von Beteiligungen			
3318	Einzahlungen aus der Veräußerung von kofinanzierten Schutzbauten			
332	Einzahlungen aus der Rückzahlung von Darlehen sowie gewährten Vorschüssen	0,00	0,00	0,00
3321	Einzahlungen aus Darlehen an Träger des öffentlichen Rechts			
3322	Einzahlungen aus Darlehen an Beteiligungen			
3323	Einzahlungen aus Darlehen an Unternehmen und Haushalte			
3325	Einzahlungen aus Vorschüssen und Anzahlungen			
333	Einzahlungen aus Kapitaltransfers	0,00	0,00	0,00
3331	Kapitaltransferzahlungen von Trägern des öffentlichen Rechts			
3332	Kapitaltransferzahlungen von Beteiligungen			
3333	Kapitaltransferzahlungen von Unternehmen			
3334	Kapitaltransferzahlungen von Haushalten und Organisationen ohne Erwerbscharakter			
3335	Kapitaltransferzahlungen vom Ausland			
33	Summe Einzahlungen investive Gebarung	100,00	100,00	0,00

Vertretungskörper und allgemeine Verwaltung (Gruppe 0)

MVAG	Mittelverwendungs- und aufbringungsgruppen (1. und 2. Ebene)	VA 2024 inkl. NVA	VA 2024	2. NVA
341	Auszahlungen aus der Investitionstätigkeit	25 500,00	30 500,00	-5 000,00
3411	Auszahlungen für den Erwerb von immateriellem Vermögen	20 000,00	25 000,00	-5 000,00
3412	Auszahlungen für den Erwerb von Grundstücken und Grundstückseinrichtungen			
3413	Auszahlungen für den Erwerb von Gebäuden und Bauten			
3414	Auszahlungen für den Erwerb von technischen Anlagen, Fahrzeugen und Maschinen			
3415	Auszahlungen für den Erwerb von Amts-, Betriebs- und Geschäftsausstattung	5 500,00	5 500,00	
3416	Auszahlungen für den Erwerb von Kulturgütern			
3417	Auszahlungen für den Erwerb von Beteiligungen			
3418	Auszahlungen für den Erwerb von kofinanzierten Schutzbauten			
342	Auszahlungen aus der Gewährung von Darlehen sowie gewährten Vorschüssen	0,00	0,00	0,00
3421	Auszahlungen von Darlehen an Träger des öffentlichen Rechts			
3422	Auszahlungen von Darlehen an Beteiligungen			
3423	Auszahlungen von Darlehen an Unternehmen und Haushalte			
3425	Auszahlungen von Vorschüssen und Anzahlungen			
343	Auszahlungen aus Kapitaltransfers	0,00	0,00	0,00
3431	Kapitaltransferzahlungen an Träger des öffentlichen Rechts			
3432	Kapitaltransferzahlungen an Beteiligungen			
3433	Kapitaltransferzahlungen an Unternehmen (Finanzunternehmen)			
3434	Kapitaltransferzahlungen an Haushalte und Organisationen ohne Erwerbscharakter			
3435	Kapitaltransferzahlungen an das Ausland			
34	Summe Auszahlungen investive Gebarung	25 500,00	30 500,00	-5 000,00
SA2	Saldo (2) Geldfluss aus der investiven Gebarung (33 – 34)	-25 400,00	-30 400,00	5 000,00
SA3	Saldo (3) Nettofinanzierungssaldo (Saldo 1 + Saldo 2)	-672 100,00	-654 500,00	-17 600,00
351	Einzahlungen aus der Aufnahme von Finanzschulden	0,00	0,00	0,00
3511	Einzahlungen aus empfangenen Darlehen von öffentlichen Körperschaften und Rechtsträgern			
3512	Einzahlungen aus empfangenen Darlehen von Beteiligungen			
3513	Einzahlungen aus empfangenen Darlehen von Unternehmen und privaten Haushalten			
3514	Einzahlungen aus Finanzschulden (Finanzunternehmen)			
3515	Einzahlungen aus Aufnahmen von Leasingverbindlichkeiten			
353	Einzahlungen infolge eines Kapitaltausches bei derivativen Finanzinstrumenten mit Grundgeschäft	0,00	0,00	0,00
3530	Einzahlungen infolge eines Kapitaltausches bei derivativen Finanzinstrumenten mit Grundgeschäft			
355	Einzahlungen aus dem Abgang von Finanzinstrumenten	0,00	0,00	0,00

2. Nachtragsvoranschlag 2024

Stadtgemeinde Allentsteig

NVA Finanzierungshaushalt Bereichsbudget 1. und 2. Ebene (Anlage 1b)

Vertretungskörper und allgemeine Verwaltung (Gruppe 0)

MVAG	Mittelverwendungs- und aufbringungsgruppen (1. und 2. Ebene)	VA 2024 inkl. NVA	VA 2024	2. NVA
3550	Einzahlungen aus dem Abgang von Finanzinstrumenten			
35	Summe Einzahlungen aus der Finanzierungstätigkeit	0,00	0,00	0,00
361	Auszahlungen aus der Tilgung von Finanzschulden	0,00	0,00	0,00
3611	Auszahlungen aus empfangenen Darlehen von öffentlichen Körperschaften und Rechtsträgern			
3612	Auszahlungen aus empfangenen Darlehen von Beteiligungen			
3613	Auszahlungen aus empfangenen Darlehen von Unternehmen und privaten Haushalten			
3614	Auszahlungen aus Finanzschulden			
3615	Auszahlungen aus Rückzahlungen von Leasingverbindlichkeiten			
363	Auszahlungen infolge eines Kapitaltausches bei derivativen Finanzinstrumenten mit Grundgeschäft	0,00	0,00	0,00
3630	Auszahlungen infolge eines Kapitaltausches bei derivativen Finanzinstrumenten mit Grundgeschäft			
365	Auszahlungen für den Erwerb von Finanzinstrumenten	0,00	0,00	0,00
3650	Auszahlungen für den Erwerb von Finanzinstrumenten			
36	Summe Auszahlungen aus der Finanzierungstätigkeit	0,00	0,00	0,00
SA4	Saldo (4) Geldfluss aus der Finanzierungstätigkeit (35 – 36)	0,00	0,00	0,00
SA5	Saldo (5) Geldfluss aus der voranschlagswirksamen Gebarung (Saldo 3 + Saldo 4)	-672 100,00	-654 500,00	-17 600,00

Öffentliche Ordnung und Sicherheit (Gruppe 1)

MVAG	Mittelverwendungs- und aufbringungsgruppen (1. und 2. Ebene)	VA 2024 inkl. NVA	VA 2024	2. NVA
311	Einzahlungen aus operativer Verwaltungstätigkeit	4 100,00	5 100,00	-1 000,00
3111	Einzahlungen aus eigenen Abgaben			
3112	Einzahlungen aus Ertragsanteilen			
3113	Einzahlungen aus Gebühren			
3114	Einzahlungen aus Leistungen	4 000,00	5 000,00	-1 000,00
3115	Einzahlungen aus Besitz und wirtschaftlicher Tätigkeit			
3116	Einzahlungen aus Veräußerung von geringwertigen Wirtschaftsgütern (GWG) und sonstige Einzahlungen	100,00	100,00	
312	Einzahlungen aus Transfers	0,00	0,00	0,00
3121	Transferzahlungen von Trägern des öffentlichen Rechts			
3122	Transferzahlungen von Beteiligungen			
3123	Transferzahlungen von Unternehmen (inkl. Finanzunternehmen)			
3124	Transferzahlungen von Haushalten und Organisationen ohne Erwerbscharakter			
3125	Transferzahlungen vom Ausland			
3126	Investitions- und Tilgungszuschüsse zwischen Unternehmungen und Betrieben der Gebietskörperschaft und der Gebietskörperschaft			
313	Einzahlungen aus Finanzerträgen	0,00	0,00	0,00
3131	Einzahlungen aus Zinserträgen			
3132	Einzahlungen aus Zinsen aus derivativen Finanzinstrumenten mit und ohne Grundgeschäft			
3133	Einzahlungen aus Gewinnentnahmen von marktbestimmten Betrieben			
3134	Sonstige Einzahlungen aus Finanzerträgen			
3135	Einzahlungen aus Dividenden/Gewinnausschüttungen			
31	Summe Einzahlungen operative Gebarung	4 100,00	5 100,00	-1 000,00
321	Auszahlungen aus Personalaufwand	0,00	0,00	0,00
3211	Auszahlungen für Personalaufwand (Bezüge, Nebengebühren, und Mehrleistungsvergütungen)			
3212	Auszahlungen für gesetzliche und freiwillige Sozialaufwendungen			
3213	Auszahlungen aus sonstigem Personalaufwand			
322	Auszahlungen aus Sachaufwand	44 300,00	39 800,00	4 500,00
3221	Auszahlungen für Gebrauchs- und Verbrauchsgüter, Handelswaren	7 900,00	8 100,00	-200,00
3222	Auszahlungen für Verwaltungs- und Betriebsaufwand	21 700,00	18 400,00	3 300,00
3223	Auszahlungen für Leasing- und Mietaufwand	300,00		300,00
3224	Auszahlungen für Instandhaltung	9 100,00	8 000,00	1 100,00
3225	Sonstige Auszahlungen aus Sachaufwand	5 300,00	5 300,00	
3226	Auszahlungen aus der Inanspruchnahme von Haftungen			
323	Auszahlungen aus Transfers	4 200,00	4 200,00	0,00
3231	Transferzahlungen an Träger des öffentlichen Rechts	3 400,00	3 400,00	

2. Nachtragsvoranschlag 2024

Stadtgemeinde Allentsteig

NVA Finanzierungshaushalt Bereichsbudget 1. und 2. Ebene (Anlage 1b)

Öffentliche Ordnung und Sicherheit (Gruppe 1)

MVAG	Mittelverwendungs- und aufbringungsgruppen (1. und 2. Ebene)	VA 2024 inkl. NVA	VA 2024	2. NVA
3232	Transferzahlungen an Beteiligungen			
3233	Transferzahlungen an Unternehmen (inkl. Finanzunternehmen)			
3234	Transferzahlungen an Haushalte und Organisationen ohne Erwerbscharakter	800,00	800,00	
3235	Transferzahlungen an das Ausland			
3236	Investitions- und Tilgungszuschüsse zwischen Unternehmungen und Betrieben der Gebietskörperschaft und der Gebietskörperschaft			
324	Auszahlungen aus Finanzaufwand	0,00	0,00	0,00
3241	Auszahlungen für Zinsen			
3242	Auszahlungen für Zinsen aus derivativen Finanzinstrumenten mit und ohne Grundgeschäft			
3243	Auszahlungen aus Gewinnentnahmen von marktbestimmten Betrieben			
3244	Sonstige Auszahlungen aus Finanzaufwendungen			
32	Summe Auszahlungen operative Gebarung	48 500,00	44 000,00	4 500,00
SA1	Saldo (1) Geldfluss aus der operativen Gebarung (31 – 32)	-44 400,00	-38 900,00	-5 500,00
331	Einzahlungen aus der Investitionstätigkeit	0,00	0,00	0,00
3311	Einzahlungen aus der Veräußerung von immateriellem Vermögen			
3312	Einzahlungen aus der Veräußerung von Grundstücken und Grundstückeinrichtungen			
3313	Einzahlungen aus der Veräußerung von Gebäuden und Bauten			
3314	Einzahlungen aus der Veräußerung von technischen Anlagen, Fahrzeugen und Maschinen			
3315	Einzahlungen aus der Veräußerung von Amts-, Betriebs- und Geschäftsausstattung			
3316	Einzahlungen aus der Veräußerung von Kulturgütern			
3317	Einzahlungen aus der Veräußerung von Beteiligungen			
3318	Einzahlungen aus der Veräußerung von kofinanzierten Schutzbauten			
332	Einzahlungen aus der Rückzahlung von Darlehen sowie gewährten Vorschüssen	0,00	0,00	0,00
3321	Einzahlungen aus Darlehen an Träger des öffentlichen Rechts			
3322	Einzahlungen aus Darlehen an Beteiligungen			
3323	Einzahlungen aus Darlehen an Unternehmen und Haushalte			
3325	Einzahlungen aus Vorschüssen und Anzahlungen			
333	Einzahlungen aus Kapitaltransfers	139 000,00	139 000,00	0,00
3331	Kapitaltransferzahlungen von Trägern des öffentlichen Rechts	139 000,00	139 000,00	
3332	Kapitaltransferzahlungen von Beteiligungen			
3333	Kapitaltransferzahlungen von Unternehmen			
3334	Kapitaltransferzahlungen von Haushalten und Organisationen ohne Erwerbscharakter			
3335	Kapitaltransferzahlungen vom Ausland			
33	Summe Einzahlungen investive Gebarung	139 000,00	139 000,00	0,00

Öffentliche Ordnung und Sicherheit (Gruppe 1)

MVAG	Mittelverwendungs- und aufbringungsgruppen (1. und 2. Ebene)	VA 2024 inkl. NVA	VA 2024	2. NVA
341	Auszahlungen aus der Investitionstätigkeit	210 500,00	210 500,00	0,00
3411	Auszahlungen für den Erwerb von immateriellem Vermögen			
3412	Auszahlungen für den Erwerb von Grundstücken und Grundstückseinrichtungen	42 500,00	42 500,00	
3413	Auszahlungen für den Erwerb von Gebäuden und Bauten			
3414	Auszahlungen für den Erwerb von technischen Anlagen, Fahrzeugen und Maschinen	168 000,00	168 000,00	
3415	Auszahlungen für den Erwerb von Amts-, Betriebs- und Geschäftsausstattung			
3416	Auszahlungen für den Erwerb von Kulturgütern			
3417	Auszahlungen für den Erwerb von Beteiligungen			
3418	Auszahlungen für den Erwerb von kofinanzierten Schutzbauten			
342	Auszahlungen aus der Gewährung von Darlehen sowie gewährten Vorschüssen	0,00	0,00	0,00
3421	Auszahlungen von Darlehen an Träger des öffentlichen Rechts			
3422	Auszahlungen von Darlehen an Beteiligungen			
3423	Auszahlungen von Darlehen an Unternehmen und Haushalte			
3425	Auszahlungen von Vorschüssen und Anzahlungen			
343	Auszahlungen aus Kapitaltransfers	0,00	0,00	0,00
3431	Kapitaltransferzahlungen an Träger des öffentlichen Rechts			
3432	Kapitaltransferzahlungen an Beteiligungen			
3433	Kapitaltransferzahlungen an Unternehmen (Finanzunternehmen)			
3434	Kapitaltransferzahlungen an Haushalte und Organisationen ohne Erwerbscharakter			
3435	Kapitaltransferzahlungen an das Ausland			
34	Summe Auszahlungen investive Gebarung	210 500,00	210 500,00	0,00
SA2	Saldo (2) Geldfluss aus der investiven Gebarung (33 – 34)	-71 500,00	-71 500,00	0,00
SA3	Saldo (3) Nettofinanzierungssaldo (Saldo 1 + Saldo 2)	-115 900,00	-110 400,00	-5 500,00
351	Einzahlungen aus der Aufnahme von Finanzschulden	0,00	0,00	0,00
3511	Einzahlungen aus empfangenen Darlehen von öffentlichen Körperschaften und Rechtsträgern			
3512	Einzahlungen aus empfangenen Darlehen von Beteiligungen			
3513	Einzahlungen aus empfangenen Darlehen von Unternehmen und privaten Haushalten			
3514	Einzahlungen aus Finanzschulden (Finanzunternehmen)			
3515	Einzahlungen aus Aufnahmen von Leasingverbindlichkeiten			
353	Einzahlungen infolge eines Kapitaltausches bei derivativen Finanzinstrumenten mit Grundgeschäft	0,00	0,00	0,00
3530	Einzahlungen infolge eines Kapitaltausches bei derivativen Finanzinstrumenten mit Grundgeschäft			
355	Einzahlungen aus dem Abgang von Finanzinstrumenten	0,00	0,00	0,00

Öffentliche Ordnung und Sicherheit (Gruppe 1)

MVAG	Mittelverwendungs- und aufbringungsgruppen (1. und 2. Ebene)	VA 2024 inkl. NVA	VA 2024	2. NVA
3550	Einzahlungen aus dem Abgang von Finanzinstrumenten			
35	Summe Einzahlungen aus der Finanzierungstätigkeit	0,00	0,00	0,00
361	Auszahlungen aus der Tilgung von Finanzschulden	0,00	0,00	0,00
3611	Auszahlungen aus empfangenen Darlehen von öffentlichen Körperschaften und Rechtsträgern			
3612	Auszahlungen aus empfangenen Darlehen von Beteiligungen			
3613	Auszahlungen aus empfangenen Darlehen von Unternehmen und privaten Haushalten			
3614	Auszahlungen aus Finanzschulden			
3615	Auszahlungen aus Rückzahlungen von Leasingverbindlichkeiten			
363	Auszahlungen infolge eines Kapitaltausches bei derivativen Finanzinstrumenten mit Grundgeschäft	0,00	0,00	0,00
3630	Auszahlungen infolge eines Kapitaltausches bei derivativen Finanzinstrumenten mit Grundgeschäft			
365	Auszahlungen für den Erwerb von Finanzinstrumenten	0,00	0,00	0,00
3650	Auszahlungen für den Erwerb von Finanzinstrumenten			
36	Summe Auszahlungen aus der Finanzierungstätigkeit	0,00	0,00	0,00
SA4	Saldo (4) Geldfluss aus der Finanzierungstätigkeit (35 – 36)	0,00	0,00	0,00
SA5	Saldo (5) Geldfluss aus der voranschlagswirksamen Gebarung (Saldo 3 + Saldo 4)	-115 900,00	-110 400,00	-5 500,00

2. Nachtragsvoranschlag 2024

Stadtgemeinde Allentsteig

NVA Finanzierungshaushalt Bereichsbudget 1. und 2. Ebene (Anlage 1b)

Unterricht, Erziehung, Sport und Wissenschaft (Gruppe 2)

MVAG	Mittelverwendungs- und aufbringungsgruppen (1. und 2. Ebene)	VA 2024 inkl. NVA	VA 2024	2. NVA
311	Einzahlungen aus operativer Verwaltungstätigkeit	50 500,00	55 300,00	-4 800,00
3111	Einzahlungen aus eigenen Abgaben			
3112	Einzahlungen aus Ertragsanteilen			
3113	Einzahlungen aus Gebühren			
3114	Einzahlungen aus Leistungen	37 700,00	43 100,00	-5 400,00
3115	Einzahlungen aus Besitz und wirtschaftlicher Tätigkeit			
3116	Einzahlungen aus Veräußerung von geringwertigen Wirtschaftsgütern (GWG) und sonstige Einzahlungen	12 800,00	12 200,00	600,00
312	Einzahlungen aus Transfers	55 400,00	103 900,00	-48 500,00
3121	Transferzahlungen von Trägern des öffentlichen Rechts	55 400,00	103 900,00	-48 500,00
3122	Transferzahlungen von Beteiligungen			
3123	Transferzahlungen von Unternehmen (inkl. Finanzunternehmen)			
3124	Transferzahlungen von Haushalten und Organisationen ohne Erwerbscharakter			
3125	Transferzahlungen vom Ausland			
3126	Investitions- und Tilgungszuschüsse zwischen Unternehmungen und Betrieben der Gebietskörperschaft und der Gebietskörperschaft			
313	Einzahlungen aus Finanzerträgen	0,00	0,00	0,00
3131	Einzahlungen aus Zinserträgen			
3132	Einzahlungen aus Zinsen aus derivativen Finanzinstrumenten mit und ohne Grundgeschäft			
3133	Einzahlungen aus Gewinnentnahmen von marktbestimmten Betrieben			
3134	Sonstige Einzahlungen aus Finanzerträgen			
3135	Einzahlungen aus Dividenden/Gewinnausschüttungen			
31	Summe Einzahlungen operative Gebarung	105 900,00	159 200,00	-53 300,00
321	Auszahlungen aus Personalaufwand	195 600,00	185 800,00	9 800,00
3211	Auszahlungen für Personalaufwand (Bezüge, Nebengebühren, und Mehrleistungsvergütungen)	156 500,00	148 700,00	7 800,00
3212	Auszahlungen für gesetzliche und freiwillige Sozialaufwendungen	39 100,00	37 100,00	2 000,00
3213	Auszahlungen aus sonstigem Personalaufwand			
322	Auszahlungen aus Sachaufwand	158 600,00	154 700,00	3 900,00
3221	Auszahlungen für Gebrauchs- und Verbrauchsgüter, Handelswaren	36 600,00	34 900,00	1 700,00
3222	Auszahlungen für Verwaltungs- und Betriebsaufwand	49 200,00	49 200,00	
3223	Auszahlungen für Leasing- und Mietaufwand	1 400,00	1 100,00	300,00
3224	Auszahlungen für Instandhaltung	13 500,00	12 400,00	1 100,00
3225	Sonstige Auszahlungen aus Sachaufwand	57 900,00	57 100,00	800,00
3226	Auszahlungen aus der Inanspruchnahme von Haftungen			
323	Auszahlungen aus Transfers	172 700,00	172 100,00	600,00
3231	Transferzahlungen an Träger des öffentlichen Rechts	172 600,00	171 100,00	1 500,00

2. Nachtragsvoranschlag 2024

Stadtgemeinde Allentsteig

NVA Finanzierungshaushalt Bereichsbudget 1. und 2. Ebene (Anlage 1b)

Unterricht, Erziehung, Sport und Wissenschaft (Gruppe 2)

MVAG	Mittelverwendungs- und aufbringungsgruppen (1. und 2. Ebene)	VA 2024 inkl. NVA	VA 2024	2. NVA
3232	Transferzahlungen an Beteiligungen			
3233	Transferzahlungen an Unternehmen (inkl. Finanzunternehmen)			
3234	Transferzahlungen an Haushalte und Organisationen ohne Erwerbscharakter	100,00	1 000,00	-900,00
3235	Transferzahlungen an das Ausland			
3236	Investitions- und Tilgungszuschüsse zwischen Unternehmungen und Betrieben der Gebietskörperschaft und der Gebietskörperschaft			
324	Auszahlungen aus Finanzaufwand	0,00	22 300,00	-22 300,00
3241	Auszahlungen für Zinsen		22 300,00	-22 300,00
3242	Auszahlungen für Zinsen aus derivativen Finanzinstrumenten mit und ohne Grundgeschäft			
3243	Auszahlungen aus Gewinnentnahmen von marktbestimmten Betrieben			
3244	Sonstige Auszahlungen aus Finanzaufwendungen			
32	Summe Auszahlungen operative Gebarung	526 900,00	534 900,00	-8 000,00
SA1	Saldo (1) Geldfluss aus der operativen Gebarung (31 – 32)	-421 000,00	-375 700,00	-45 300,00
331	Einzahlungen aus der Investitionstätigkeit	0,00	0,00	0,00
3311	Einzahlungen aus der Veräußerung von immateriellem Vermögen			
3312	Einzahlungen aus der Veräußerung von Grundstücken und Grundstückeinrichtungen			
3313	Einzahlungen aus der Veräußerung von Gebäuden und Bauten			
3314	Einzahlungen aus der Veräußerung von technischen Anlagen, Fahrzeugen und Maschinen			
3315	Einzahlungen aus der Veräußerung von Amts-, Betriebs- und Geschäftsausstattung			
3316	Einzahlungen aus der Veräußerung von Kulturgütern			
3317	Einzahlungen aus der Veräußerung von Beteiligungen			
3318	Einzahlungen aus der Veräußerung von kofinanzierten Schutzbauten			
332	Einzahlungen aus der Rückzahlung von Darlehen sowie gewährten Vorschüssen	0,00	0,00	0,00
3321	Einzahlungen aus Darlehen an Träger des öffentlichen Rechts			
3322	Einzahlungen aus Darlehen an Beteiligungen			
3323	Einzahlungen aus Darlehen an Unternehmen und Haushalte			
3325	Einzahlungen aus Vorschüssen und Anzahlungen			
333	Einzahlungen aus Kapitaltransfers	249 700,00	249 700,00	0,00
3331	Kapitaltransferzahlungen von Trägern des öffentlichen Rechts	249 700,00	249 700,00	
3332	Kapitaltransferzahlungen von Beteiligungen			
3333	Kapitaltransferzahlungen von Unternehmen			
3334	Kapitaltransferzahlungen von Haushalten und Organisationen ohne Erwerbscharakter			
3335	Kapitaltransferzahlungen vom Ausland			
33	Summe Einzahlungen investive Gebarung	249 700,00	249 700,00	0,00

Unterricht, Erziehung, Sport und Wissenschaft (Gruppe 2)

MVAG	Mittelverwendungs- und aufbringungsgruppen (1. und 2. Ebene)	VA 2024 inkl. NVA	VA 2024	2. NVA
341	Auszahlungen aus der Investitionstätigkeit	2 204 400,00	2 203 400,00	1 000,00
3411	Auszahlungen für den Erwerb von immateriellem Vermögen			
3412	Auszahlungen für den Erwerb von Grundstücken und Grundstückseinrichtungen			
3413	Auszahlungen für den Erwerb von Gebäuden und Bauten	1 927 200,00	1 927 200,00	
3414	Auszahlungen für den Erwerb von technischen Anlagen, Fahrzeugen und Maschinen			
3415	Auszahlungen für den Erwerb von Amts-, Betriebs- und Geschäftsausstattung	277 200,00	276 200,00	1 000,00
3416	Auszahlungen für den Erwerb von Kulturgütern			
3417	Auszahlungen für den Erwerb von Beteiligungen			
3418	Auszahlungen für den Erwerb von kofinanzierten Schutzbauten			
342	Auszahlungen aus der Gewährung von Darlehen sowie gewährten Vorschüssen	0,00	0,00	0,00
3421	Auszahlungen von Darlehen an Träger des öffentlichen Rechts			
3422	Auszahlungen von Darlehen an Beteiligungen			
3423	Auszahlungen von Darlehen an Unternehmen und Haushalte			
3425	Auszahlungen von Vorschüssen und Anzahlungen			
343	Auszahlungen aus Kapitaltransfers	0,00	0,00	0,00
3431	Kapitaltransferzahlungen an Träger des öffentlichen Rechts			
3432	Kapitaltransferzahlungen an Beteiligungen			
3433	Kapitaltransferzahlungen an Unternehmen (Finanzunternehmen)			
3434	Kapitaltransferzahlungen an Haushalte und Organisationen ohne Erwerbscharakter			
3435	Kapitaltransferzahlungen an das Ausland			
34	Summe Auszahlungen investive Gebarung	2 204 400,00	2 203 400,00	1 000,00
SA2	Saldo (2) Geldfluss aus der investiven Gebarung (33 – 34)	-1 954 700,00	-1 953 700,00	-1 000,00
SA3	Saldo (3) Nettofinanzierungssaldo (Saldo 1 + Saldo 2)	-2 375 700,00	-2 329 400,00	-46 300,00
351	Einzahlungen aus der Aufnahme von Finanzschulden	1 000 000,00	1 500 000,00	-500 000,00
3511	Einzahlungen aus empfangenen Darlehen von öffentlichen Körperschaften und Rechtsträgern			
3512	Einzahlungen aus empfangenen Darlehen von Beteiligungen			
3513	Einzahlungen aus empfangenen Darlehen von Unternehmen und privaten Haushalten			
3514	Einzahlungen aus Finanzschulden (Finanzunternehmen)	1 000 000,00	1 500 000,00	-500 000,00
3515	Einzahlungen aus Aufnahmen von Leasingverbindlichkeiten			
353	Einzahlungen infolge eines Kapitaltausches bei derivativen Finanzinstrumenten mit Grundgeschäft	0,00	0,00	0,00
3530	Einzahlungen infolge eines Kapitaltausches bei derivativen Finanzinstrumenten mit Grundgeschäft			
355	Einzahlungen aus dem Abgang von Finanzinstrumenten	0,00	0,00	0,00

2. Nachtragsvoranschlag 2024

Stadtgemeinde Allentsteig

NVA Finanzierungshaushalt Bereichsbudget 1. und 2. Ebene (Anlage 1b)

Unterricht, Erziehung, Sport und Wissenschaft (Gruppe 2)

MVAG	Mittelverwendungs- und aufbringungsgruppen (1. und 2. Ebene)	VA 2024 inkl. NVA	VA 2024	2. NVA
3550	Einzahlungen aus dem Abgang von Finanzinstrumenten			
35	Summe Einzahlungen aus der Finanzierungstätigkeit	1 000 000,00	1 500 000,00	-500 000,00
361	Auszahlungen aus der Tilgung von Finanzschulden	0,00	31 200,00	-31 200,00
3611	Auszahlungen aus empfangenen Darlehen von öffentlichen Körperschaften und Rechtsträgern			
3612	Auszahlungen aus empfangenen Darlehen von Beteiligungen			
3613	Auszahlungen aus empfangenen Darlehen von Unternehmen und privaten Haushalten			
3614	Auszahlungen aus Finanzschulden		31 200,00	-31 200,00
3615	Auszahlungen aus Rückzahlungen von Leasingverbindlichkeiten			
363	Auszahlungen infolge eines Kapitaltausches bei derivativen Finanzinstrumenten mit Grundgeschäft	0,00	0,00	0,00
3630	Auszahlungen infolge eines Kapitaltausches bei derivativen Finanzinstrumenten mit Grundgeschäft			
365	Auszahlungen für den Erwerb von Finanzinstrumenten	0,00	0,00	0,00
3650	Auszahlungen für den Erwerb von Finanzinstrumenten			
36	Summe Auszahlungen aus der Finanzierungstätigkeit	0,00	31 200,00	-31 200,00
SA4	Saldo (4) Geldfluss aus der Finanzierungstätigkeit (35 – 36)	1 000 000,00	1 468 800,00	-468 800,00
SA5	Saldo (5) Geldfluss aus der voranschlagswirksamen Gebarung (Saldo 3 + Saldo 4)	-1 375 700,00	-860 600,00	-515 100,00

2. Nachtragsvoranschlag 2024

Stadtgemeinde Allentsteig

NVA Finanzierungshaushalt Bereichsbudget 1. und 2. Ebene (Anlage 1b)

Kunst, Kultur und Kultus (Gruppe 3)

MVAG	Mittelverwendungs- und aufbringungsgruppen (1. und 2. Ebene)	VA 2024 inkl. NVA	VA 2024	2. NVA
311	Einzahlungen aus operativer Verwaltungstätigkeit	5 000,00	4 400,00	600,00
3111	Einzahlungen aus eigenen Abgaben			
3112	Einzahlungen aus Ertragsanteilen			
3113	Einzahlungen aus Gebühren			
3114	Einzahlungen aus Leistungen	4 700,00	4 100,00	600,00
3115	Einzahlungen aus Besitz und wirtschaftlicher Tätigkeit			
3116	Einzahlungen aus Veräußerung von geringwertigen Wirtschaftsgütern (GWG) und sonstige Einzahlungen	300,00	300,00	
312	Einzahlungen aus Transfers	0,00	0,00	0,00
3121	Transferzahlungen von Trägern des öffentlichen Rechts			
3122	Transferzahlungen von Beteiligungen			
3123	Transferzahlungen von Unternehmen (inkl. Finanzunternehmen)			
3124	Transferzahlungen von Haushalten und Organisationen ohne Erwerbscharakter			
3125	Transferzahlungen vom Ausland			
3126	Investitions- und Tilgungszuschüsse zwischen Unternehmungen und Betrieben der Gebietskörperschaft und der Gebietskörperschaft			
313	Einzahlungen aus Finanzerträgen	0,00	0,00	0,00
3131	Einzahlungen aus Zinserträgen			
3132	Einzahlungen aus Zinsen aus derivativen Finanzinstrumenten mit und ohne Grundgeschäft			
3133	Einzahlungen aus Gewinnentnahmen von marktbestimmten Betrieben			
3134	Sonstige Einzahlungen aus Finanzerträgen			
3135	Einzahlungen aus Dividenden/Gewinnausschüttungen			
31	Summe Einzahlungen operative Gebarung	5 000,00	4 400,00	600,00
321	Auszahlungen aus Personalaufwand	0,00	0,00	0,00
3211	Auszahlungen für Personalaufwand (Bezüge, Nebengebühren, und Mehrleistungsvergütungen)			
3212	Auszahlungen für gesetzliche und freiwillige Sozialaufwendungen			
3213	Auszahlungen aus sonstigem Personalaufwand			
322	Auszahlungen aus Sachaufwand	130 300,00	140 600,00	-10 300,00
3221	Auszahlungen für Gebrauchs- und Verbrauchsgüter, Handelswaren			
3222	Auszahlungen für Verwaltungs- und Betriebsaufwand	5 100,00	5 400,00	-300,00
3223	Auszahlungen für Leasing- und Mietaufwand			
3224	Auszahlungen für Instandhaltung	31 300,00	41 300,00	-10 000,00
3225	Sonstige Auszahlungen aus Sachaufwand	93 900,00	93 900,00	
3226	Auszahlungen aus der Inanspruchnahme von Haftungen			
323	Auszahlungen aus Transfers	57 900,00	57 900,00	0,00
3231	Transferzahlungen an Träger des öffentlichen Rechts	56 400,00	56 400,00	

2. Nachtragsvoranschlag 2024

Stadtgemeinde Allentsteig

NVA Finanzierungshaushalt Bereichsbudget 1. und 2. Ebene (Anlage 1b)

Kunst, Kultur und Kultus (Gruppe 3)

MVAG	Mittelverwendungs- und aufbringungsgruppen (1. und 2. Ebene)	VA 2024 inkl. NVA	VA 2024	2. NVA
3232	Transferzahlungen an Beteiligungen			
3233	Transferzahlungen an Unternehmen (inkl. Finanzunternehmen)			
3234	Transferzahlungen an Haushalte und Organisationen ohne Erwerbscharakter	1 500,00	1 500,00	
3235	Transferzahlungen an das Ausland			
3236	Investitions- und Tilgungszuschüsse zwischen Unternehmungen und Betrieben der Gebietskörperschaft und der Gebietskörperschaft			
324	Auszahlungen aus Finanzaufwand	0,00	0,00	0,00
3241	Auszahlungen für Zinsen			
3242	Auszahlungen für Zinsen aus derivativen Finanzinstrumenten mit und ohne Grundgeschäft			
3243	Auszahlungen aus Gewinnentnahmen von marktbestimmten Betrieben			
3244	Sonstige Auszahlungen aus Finanzaufwendungen			
32	Summe Auszahlungen operative Gebarung	188 200,00	198 500,00	-10 300,00
SA1	Saldo (1) Geldfluss aus der operativen Gebarung (31 – 32)	-183 200,00	-194 100,00	10 900,00
331	Einzahlungen aus der Investitionstätigkeit	0,00	0,00	0,00
3311	Einzahlungen aus der Veräußerung von immateriellem Vermögen			
3312	Einzahlungen aus der Veräußerung von Grundstücken und Grundstückeinrichtungen			
3313	Einzahlungen aus der Veräußerung von Gebäuden und Bauten			
3314	Einzahlungen aus der Veräußerung von technischen Anlagen, Fahrzeugen und Maschinen			
3315	Einzahlungen aus der Veräußerung von Amts-, Betriebs- und Geschäftsausstattung			
3316	Einzahlungen aus der Veräußerung von Kulturgütern			
3317	Einzahlungen aus der Veräußerung von Beteiligungen			
3318	Einzahlungen aus der Veräußerung von kofinanzierten Schutzbauten			
332	Einzahlungen aus der Rückzahlung von Darlehen sowie gewährten Vorschüssen	0,00	0,00	0,00
3321	Einzahlungen aus Darlehen an Träger des öffentlichen Rechts			
3322	Einzahlungen aus Darlehen an Beteiligungen			
3323	Einzahlungen aus Darlehen an Unternehmen und Haushalte			
3325	Einzahlungen aus Vorschüssen und Anzahlungen			
333	Einzahlungen aus Kapitaltransfers	0,00	0,00	0,00
3331	Kapitaltransferzahlungen von Trägern des öffentlichen Rechts			
3332	Kapitaltransferzahlungen von Beteiligungen			
3333	Kapitaltransferzahlungen von Unternehmen			
3334	Kapitaltransferzahlungen von Haushalten und Organisationen ohne Erwerbscharakter			
3335	Kapitaltransferzahlungen vom Ausland			
33	Summe Einzahlungen investive Gebarung	0,00	0,00	0,00

Kunst, Kultur und Kultus (Gruppe 3)

MVAG	Mittelverwendungs- und aufbringungsgruppen (1. und 2. Ebene)	VA 2024 inkl. NVA	VA 2024	2. NVA
341	Auszahlungen aus der Investitionstätigkeit	500,00	0,00	500,00
3411	Auszahlungen für den Erwerb von immateriellem Vermögen			
3412	Auszahlungen für den Erwerb von Grundstücken und Grundstückseinrichtungen	500,00		500,00
3413	Auszahlungen für den Erwerb von Gebäuden und Bauten			
3414	Auszahlungen für den Erwerb von technischen Anlagen, Fahrzeugen und Maschinen			
3415	Auszahlungen für den Erwerb von Amts-, Betriebs- und Geschäftsausstattung			
3416	Auszahlungen für den Erwerb von Kulturgütern			
3417	Auszahlungen für den Erwerb von Beteiligungen			
3418	Auszahlungen für den Erwerb von kofinanzierten Schutzbauten			
342	Auszahlungen aus der Gewährung von Darlehen sowie gewährten Vorschüssen	0,00	0,00	0,00
3421	Auszahlungen von Darlehen an Träger des öffentlichen Rechts			
3422	Auszahlungen von Darlehen an Beteiligungen			
3423	Auszahlungen von Darlehen an Unternehmen und Haushalte			
3425	Auszahlungen von Vorschüssen und Anzahlungen			
343	Auszahlungen aus Kapitaltransfers	600,00	1 000,00	-400,00
3431	Kapitaltransferzahlungen an Träger des öffentlichen Rechts			
3432	Kapitaltransferzahlungen an Beteiligungen			
3433	Kapitaltransferzahlungen an Unternehmen (Finanzunternehmen)			
3434	Kapitaltransferzahlungen an Haushalte und Organisationen ohne Erwerbscharakter	600,00	1 000,00	-400,00
3435	Kapitaltransferzahlungen an das Ausland			
34	Summe Auszahlungen investive Gebarung	1 100,00	1 000,00	100,00
SA2	Saldo (2) Geldfluss aus der investiven Gebarung (33 – 34)	-1 100,00	-1 000,00	-100,00
SA3	Saldo (3) Nettofinanzierungssaldo (Saldo 1 + Saldo 2)	-184 300,00	-195 100,00	10 800,00
351	Einzahlungen aus der Aufnahme von Finanzschulden	0,00	0,00	0,00
3511	Einzahlungen aus empfangenen Darlehen von öffentlichen Körperschaften und Rechtsträgern			
3512	Einzahlungen aus empfangenen Darlehen von Beteiligungen			
3513	Einzahlungen aus empfangenen Darlehen von Unternehmen und privaten Haushalten			
3514	Einzahlungen aus Finanzschulden (Finanzunternehmen)			
3515	Einzahlungen aus Aufnahmen von Leasingverbindlichkeiten			
353	Einzahlungen infolge eines Kapitaltausches bei derivativen Finanzinstrumenten mit Grundgeschäft	0,00	0,00	0,00
3530	Einzahlungen infolge eines Kapitaltausches bei derivativen Finanzinstrumenten mit Grundgeschäft			
355	Einzahlungen aus dem Abgang von Finanzinstrumenten	0,00	0,00	0,00

2. Nachtragsvoranschlag 2024

Stadtgemeinde Allentsteig

NVA Finanzierungshaushalt Bereichsbudget 1. und 2. Ebene (Anlage 1b)

Kunst, Kultur und Kultus (Gruppe 3)

MVAG	Mittelverwendungs- und aufbringungsgruppen (1. und 2. Ebene)	VA 2024 inkl. NVA	VA 2024	2. NVA
3550	Einzahlungen aus dem Abgang von Finanzinstrumenten			
35	Summe Einzahlungen aus der Finanzierungstätigkeit	0,00	0,00	0,00
361	Auszahlungen aus der Tilgung von Finanzschulden	0,00	0,00	0,00
3611	Auszahlungen aus empfangenen Darlehen von öffentlichen Körperschaften und Rechtsträgern			
3612	Auszahlungen aus empfangenen Darlehen von Beteiligungen			
3613	Auszahlungen aus empfangenen Darlehen von Unternehmen und privaten Haushalten			
3614	Auszahlungen aus Finanzschulden			
3615	Auszahlungen aus Rückzahlungen von Leasingverbindlichkeiten			
363	Auszahlungen infolge eines Kapitaltausches bei derivativen Finanzinstrumenten mit Grundgeschäft	0,00	0,00	0,00
3630	Auszahlungen infolge eines Kapitaltausches bei derivativen Finanzinstrumenten mit Grundgeschäft			
365	Auszahlungen für den Erwerb von Finanzinstrumenten	0,00	0,00	0,00
3650	Auszahlungen für den Erwerb von Finanzinstrumenten			
36	Summe Auszahlungen aus der Finanzierungstätigkeit	0,00	0,00	0,00
SA4	Saldo (4) Geldfluss aus der Finanzierungstätigkeit (35 – 36)	0,00	0,00	0,00
SA5	Saldo (5) Geldfluss aus der voranschlagswirksamen Gebarung (Saldo 3 + Saldo 4)	-184 300,00	-195 100,00	10 800,00

Soziale Wohlfahrt und Wohnbauförderung (Gruppe 4)

MVAG	Mittelverwendungs- und aufbringungsgruppen (1. und 2. Ebene)	VA 2024 inkl. NVA	VA 2024	2. NVA
311	Einzahlungen aus operativer Verwaltungstätigkeit	0,00	0,00	0,00
3111	Einzahlungen aus eigenen Abgaben			
3112	Einzahlungen aus Ertragsanteilen			
3113	Einzahlungen aus Gebühren			
3114	Einzahlungen aus Leistungen			
3115	Einzahlungen aus Besitz und wirtschaftlicher Tätigkeit			
3116	Einzahlungen aus Veräußerung von geringwertigen Wirtschaftsgütern (GWG) und sonstige Einzahlungen			
312	Einzahlungen aus Transfers	0,00	0,00	0,00
3121	Transferzahlungen von Trägern des öffentlichen Rechts			
3122	Transferzahlungen von Beteiligungen			
3123	Transferzahlungen von Unternehmen (inkl. Finanzunternehmen)			
3124	Transferzahlungen von Haushalten und Organisationen ohne Erwerbscharakter			
3125	Transferzahlungen vom Ausland			
3126	Investitions- und Tilgungszuschüsse zwischen Unternehmungen und Betrieben der Gebietskörperschaft und der Gebietskörperschaft			
313	Einzahlungen aus Finanzerträgen	0,00	0,00	0,00
3131	Einzahlungen aus Zinserträgen			
3132	Einzahlungen aus Zinsen aus derivativen Finanzinstrumenten mit und ohne Grundgeschäft			
3133	Einzahlungen aus Gewinnentnahmen von marktbestimmten Betrieben			
3134	Sonstige Einzahlungen aus Finanzerträgen			
3135	Einzahlungen aus Dividenden/Gewinnausschüttungen			
31	Summe Einzahlungen operative Gebarung	0,00	0,00	0,00
321	Auszahlungen aus Personalaufwand	0,00	0,00	0,00
3211	Auszahlungen für Personalaufwand (Bezüge, Nebengebühren, und Mehrleistungsvergütungen)			
3212	Auszahlungen für gesetzliche und freiwillige Sozialaufwendungen			
3213	Auszahlungen aus sonstigem Personalaufwand			
322	Auszahlungen aus Sachaufwand	1 000,00	1 000,00	0,00
3221	Auszahlungen für Gebrauchs- und Verbrauchsgüter, Handelswaren	1 000,00	1 000,00	
3222	Auszahlungen für Verwaltungs- und Betriebsaufwand			
3223	Auszahlungen für Leasing- und Mietaufwand			
3224	Auszahlungen für Instandhaltung			
3225	Sonstige Auszahlungen aus Sachaufwand			
3226	Auszahlungen aus der Inanspruchnahme von Haftungen			
323	Auszahlungen aus Transfers	458 200,00	498 200,00	-40 000,00
3231	Transferzahlungen an Träger des öffentlichen Rechts	388 200,00	388 200,00	

2. Nachtragsvoranschlag 2024

Stadtgemeinde Allentsteig

NVA Finanzierungshaushalt Bereichsbudget 1. und 2. Ebene (Anlage 1b)

Soziale Wohlfahrt und Wohnbauförderung (Gruppe 4)

MVAG	Mittelverwendungs- und aufbringungsgruppen (1. und 2. Ebene)	VA 2024 inkl. NVA	VA 2024	2. NVA
3232	Transferzahlungen an Beteiligungen			
3233	Transferzahlungen an Unternehmen (inkl. Finanzunternehmen)			
3234	Transferzahlungen an Haushalte und Organisationen ohne Erwerbscharakter	70 000,00	110 000,00	-40 000,00
3235	Transferzahlungen an das Ausland			
3236	Investitions- und Tilgungszuschüsse zwischen Unternehmungen und Betrieben der Gebietskörperschaft und der Gebietskörperschaft			
324	Auszahlungen aus Finanzaufwand	0,00	0,00	0,00
3241	Auszahlungen für Zinsen			
3242	Auszahlungen für Zinsen aus derivativen Finanzinstrumenten mit und ohne Grundgeschäft			
3243	Auszahlungen aus Gewinnentnahmen von marktbestimmten Betrieben			
3244	Sonstige Auszahlungen aus Finanzaufwendungen			
32	Summe Auszahlungen operative Gebarung	459 200,00	499 200,00	-40 000,00
SA1	Saldo (1) Geldfluss aus der operativen Gebarung (31 – 32)	-459 200,00	-499 200,00	40 000,00
331	Einzahlungen aus der Investitionstätigkeit	0,00	0,00	0,00
3311	Einzahlungen aus der Veräußerung von immateriellem Vermögen			
3312	Einzahlungen aus der Veräußerung von Grundstücken und Grundstückeinrichtungen			
3313	Einzahlungen aus der Veräußerung von Gebäuden und Bauten			
3314	Einzahlungen aus der Veräußerung von technischen Anlagen, Fahrzeugen und Maschinen			
3315	Einzahlungen aus der Veräußerung von Amts-, Betriebs- und Geschäftsausstattung			
3316	Einzahlungen aus der Veräußerung von Kulturgütern			
3317	Einzahlungen aus der Veräußerung von Beteiligungen			
3318	Einzahlungen aus der Veräußerung von kofinanzierten Schutzbauten			
332	Einzahlungen aus der Rückzahlung von Darlehen sowie gewährten Vorschüssen	0,00	0,00	0,00
3321	Einzahlungen aus Darlehen an Träger des öffentlichen Rechts			
3322	Einzahlungen aus Darlehen an Beteiligungen			
3323	Einzahlungen aus Darlehen an Unternehmen und Haushalte			
3325	Einzahlungen aus Vorschüssen und Anzahlungen			
333	Einzahlungen aus Kapitaltransfers	0,00	0,00	0,00
3331	Kapitaltransferzahlungen von Trägern des öffentlichen Rechts			
3332	Kapitaltransferzahlungen von Beteiligungen			
3333	Kapitaltransferzahlungen von Unternehmen			
3334	Kapitaltransferzahlungen von Haushalten und Organisationen ohne Erwerbscharakter			
3335	Kapitaltransferzahlungen vom Ausland			
33	Summe Einzahlungen investive Gebarung	0,00	0,00	0,00

Soziale Wohlfahrt und Wohnbauförderung (Gruppe 4)

MVAG	Mittelverwendungs- und aufbringungsgruppen (1. und 2. Ebene)	VA 2024 inkl. NVA	VA 2024	2. NVA
341	Auszahlungen aus der Investitionstätigkeit	0,00	0,00	0,00
3411	Auszahlungen für den Erwerb von immateriellem Vermögen			
3412	Auszahlungen für den Erwerb von Grundstücken und Grundstückseinrichtungen			
3413	Auszahlungen für den Erwerb von Gebäuden und Bauten			
3414	Auszahlungen für den Erwerb von technischen Anlagen, Fahrzeugen und Maschinen			
3415	Auszahlungen für den Erwerb von Amts-, Betriebs- und Geschäftsausstattung			
3416	Auszahlungen für den Erwerb von Kulturgütern			
3417	Auszahlungen für den Erwerb von Beteiligungen			
3418	Auszahlungen für den Erwerb von kofinanzierten Schutzbauten			
342	Auszahlungen aus der Gewährung von Darlehen sowie gewährten Vorschüssen	0,00	0,00	0,00
3421	Auszahlungen von Darlehen an Träger des öffentlichen Rechts			
3422	Auszahlungen von Darlehen an Beteiligungen			
3423	Auszahlungen von Darlehen an Unternehmen und Haushalte			
3425	Auszahlungen von Vorschüssen und Anzahlungen			
343	Auszahlungen aus Kapitaltransfers	0,00	0,00	0,00
3431	Kapitaltransferzahlungen an Träger des öffentlichen Rechts			
3432	Kapitaltransferzahlungen an Beteiligungen			
3433	Kapitaltransferzahlungen an Unternehmen (Finanzunternehmen)			
3434	Kapitaltransferzahlungen an Haushalte und Organisationen ohne Erwerbscharakter			
3435	Kapitaltransferzahlungen an das Ausland			
34	Summe Auszahlungen investive Gebarung	0,00	0,00	0,00
SA2	Saldo (2) Geldfluss aus der investiven Gebarung (33 – 34)	0,00	0,00	0,00
SA3	Saldo (3) Nettofinanzierungssaldo (Saldo 1 + Saldo 2)	-459 200,00	-499 200,00	40 000,00
351	Einzahlungen aus der Aufnahme von Finanzschulden	0,00	0,00	0,00
3511	Einzahlungen aus empfangenen Darlehen von öffentlichen Körperschaften und Rechtsträgern			
3512	Einzahlungen aus empfangenen Darlehen von Beteiligungen			
3513	Einzahlungen aus empfangenen Darlehen von Unternehmen und privaten Haushalten			
3514	Einzahlungen aus Finanzschulden (Finanzunternehmen)			
3515	Einzahlungen aus Aufnahmen von Leasingverbindlichkeiten			
353	Einzahlungen infolge eines Kapitaltausches bei derivativen Finanzinstrumenten mit Grundgeschäft	0,00	0,00	0,00
3530	Einzahlungen infolge eines Kapitaltausches bei derivativen Finanzinstrumenten mit Grundgeschäft			
355	Einzahlungen aus dem Abgang von Finanzinstrumenten	0,00	0,00	0,00

2. Nachtragsvoranschlag 2024

Stadtgemeinde Allentsteig

NVA Finanzierungshaushalt Bereichsbudget 1. und 2. Ebene (Anlage 1b)

Soziale Wohlfahrt und Wohnbauförderung (Gruppe 4)

MVAG	Mittelverwendungs- und aufbringungsgruppen (1. und 2. Ebene)	VA 2024 inkl. NVA	VA 2024	2. NVA
3550	Einzahlungen aus dem Abgang von Finanzinstrumenten			
35	Summe Einzahlungen aus der Finanzierungstätigkeit	0,00	0,00	0,00
361	Auszahlungen aus der Tilgung von Finanzschulden	0,00	0,00	0,00
3611	Auszahlungen aus empfangenen Darlehen von öffentlichen Körperschaften und Rechtsträgern			
3612	Auszahlungen aus empfangenen Darlehen von Beteiligungen			
3613	Auszahlungen aus empfangenen Darlehen von Unternehmen und privaten Haushalten			
3614	Auszahlungen aus Finanzschulden			
3615	Auszahlungen aus Rückzahlungen von Leasingverbindlichkeiten			
363	Auszahlungen infolge eines Kapitaltausches bei derivativen Finanzinstrumenten mit Grundgeschäft	0,00	0,00	0,00
3630	Auszahlungen infolge eines Kapitaltausches bei derivativen Finanzinstrumenten mit Grundgeschäft			
365	Auszahlungen für den Erwerb von Finanzinstrumenten	0,00	0,00	0,00
3650	Auszahlungen für den Erwerb von Finanzinstrumenten			
36	Summe Auszahlungen aus der Finanzierungstätigkeit	0,00	0,00	0,00
SA4	Saldo (4) Geldfluss aus der Finanzierungstätigkeit (35 – 36)	0,00	0,00	0,00
SA5	Saldo (5) Geldfluss aus der voranschlagswirksamen Gebarung (Saldo 3 + Saldo 4)	-459 200,00	-499 200,00	40 000,00

2. Nachtragsvoranschlag 2024

Stadtgemeinde Allentsteig

NVA Finanzierungshaushalt Bereichsbudget 1. und 2. Ebene (Anlage 1b)

Gesundheit (Gruppe 5)

MVAG	Mittelverwendungs- und aufbringungsgruppen (1. und 2. Ebene)	VA 2024 inkl. NVA	VA 2024	2. NVA
311	Einzahlungen aus operativer Verwaltungstätigkeit	4 200,00	3 700,00	500,00
3111	Einzahlungen aus eigenen Abgaben			
3112	Einzahlungen aus Ertragsanteilen			
3113	Einzahlungen aus Gebühren	2 000,00	1 500,00	500,00
3114	Einzahlungen aus Leistungen	1 600,00	1 600,00	
3115	Einzahlungen aus Besitz und wirtschaftlicher Tätigkeit			
3116	Einzahlungen aus Veräußerung von geringwertigen Wirtschaftsgütern (GWG) und sonstige Einzahlungen	600,00	600,00	
312	Einzahlungen aus Transfers	1 100,00	2 300,00	-1 200,00
3121	Transferzahlungen von Trägern des öffentlichen Rechts	1 000,00	2 200,00	-1 200,00
3122	Transferzahlungen von Beteiligungen			
3123	Transferzahlungen von Unternehmen (inkl. Finanzunternehmen)			
3124	Transferzahlungen von Haushalten und Organisationen ohne Erwerbscharakter	100,00	100,00	
3125	Transferzahlungen vom Ausland			
3126	Investitions- und Tilgungszuschüsse zwischen Unternehmungen und Betrieben der Gebietskörperschaft und der Gebietskörperschaft			
313	Einzahlungen aus Finanzerträgen	0,00	0,00	0,00
3131	Einzahlungen aus Zinserträgen			
3132	Einzahlungen aus Zinsen aus derivativen Finanzinstrumenten mit und ohne Grundgeschäft			
3133	Einzahlungen aus Gewinnentnahmen von marktbestimmten Betrieben			
3134	Sonstige Einzahlungen aus Finanzerträgen			
3135	Einzahlungen aus Dividenden/Gewinnausschüttungen			
31	Summe Einzahlungen operative Gebarung	5 300,00	6 000,00	-700,00
321	Auszahlungen aus Personalaufwand	0,00	0,00	0,00
3211	Auszahlungen für Personalaufwand (Bezüge, Nebengebühren, und Mehrleistungsvergütungen)			
3212	Auszahlungen für gesetzliche und freiwillige Sozialaufwendungen			
3213	Auszahlungen aus sonstigem Personalaufwand			
322	Auszahlungen aus Sachaufwand	9 700,00	10 000,00	-300,00
3221	Auszahlungen für Gebrauchs- und Verbrauchsgüter, Handelswaren			
3222	Auszahlungen für Verwaltungs- und Betriebsaufwand	200,00	500,00	-300,00
3223	Auszahlungen für Leasing- und Mietaufwand			
3224	Auszahlungen für Instandhaltung			
3225	Sonstige Auszahlungen aus Sachaufwand	9 500,00	9 500,00	
3226	Auszahlungen aus der Inanspruchnahme von Haftungen			
323	Auszahlungen aus Transfers	530 100,00	530 100,00	0,00
3231	Transferzahlungen an Träger des öffentlichen Rechts	529 100,00	529 100,00	

2. Nachtragsvoranschlag 2024

Stadtgemeinde Allentsteig

NVA Finanzierungshaushalt Bereichsbudget 1. und 2. Ebene (Anlage 1b)

Gesundheit (Gruppe 5)

MVAG	Mittelverwendungs- und aufbringungsgruppen (1. und 2. Ebene)	VA 2024 inkl. NVA	VA 2024	2. NVA
3232	Transferzahlungen an Beteiligungen			
3233	Transferzahlungen an Unternehmen (inkl. Finanzunternehmen)			
3234	Transferzahlungen an Haushalte und Organisationen ohne Erwerbscharakter	1 000,00	1 000,00	
3235	Transferzahlungen an das Ausland			
3236	Investitions- und Tilgungszuschüsse zwischen Unternehmungen und Betrieben der Gebietskörperschaft und der Gebietskörperschaft			
324	Auszahlungen aus Finanzaufwand	0,00	0,00	0,00
3241	Auszahlungen für Zinsen			
3242	Auszahlungen für Zinsen aus derivativen Finanzinstrumenten mit und ohne Grundgeschäft			
3243	Auszahlungen aus Gewinnentnahmen von marktbestimmten Betrieben			
3244	Sonstige Auszahlungen aus Finanzaufwendungen			
32	Summe Auszahlungen operative Gebarung	539 800,00	540 100,00	-300,00
SA1	Saldo (1) Geldfluss aus der operativen Gebarung (31 – 32)	-534 500,00	-534 100,00	-400,00
331	Einzahlungen aus der Investitionstätigkeit	0,00	0,00	0,00
3311	Einzahlungen aus der Veräußerung von immateriellem Vermögen			
3312	Einzahlungen aus der Veräußerung von Grundstücken und Grundstückeinrichtungen			
3313	Einzahlungen aus der Veräußerung von Gebäuden und Bauten			
3314	Einzahlungen aus der Veräußerung von technischen Anlagen, Fahrzeugen und Maschinen			
3315	Einzahlungen aus der Veräußerung von Amts-, Betriebs- und Geschäftsausstattung			
3316	Einzahlungen aus der Veräußerung von Kulturgütern			
3317	Einzahlungen aus der Veräußerung von Beteiligungen			
3318	Einzahlungen aus der Veräußerung von kofinanzierten Schutzbauten			
332	Einzahlungen aus der Rückzahlung von Darlehen sowie gewährten Vorschüssen	0,00	0,00	0,00
3321	Einzahlungen aus Darlehen an Träger des öffentlichen Rechts			
3322	Einzahlungen aus Darlehen an Beteiligungen			
3323	Einzahlungen aus Darlehen an Unternehmen und Haushalte			
3325	Einzahlungen aus Vorschüssen und Anzahlungen			
333	Einzahlungen aus Kapitaltransfers	0,00	0,00	0,00
3331	Kapitaltransferzahlungen von Trägern des öffentlichen Rechts			
3332	Kapitaltransferzahlungen von Beteiligungen			
3333	Kapitaltransferzahlungen von Unternehmen			
3334	Kapitaltransferzahlungen von Haushalten und Organisationen ohne Erwerbscharakter			
3335	Kapitaltransferzahlungen vom Ausland			
33	Summe Einzahlungen investive Gebarung	0,00	0,00	0,00

2. Nachtragsvoranschlag 2024

Stadtgemeinde Allentsteig

NVA Finanzierungshaushalt Bereichsbudget 1. und 2. Ebene (Anlage 1b)

Gesundheit (Gruppe 5)

MVAG	Mittelverwendungs- und aufbringungsgruppen (1. und 2. Ebene)	VA 2024 inkl. NVA	VA 2024	2. NVA
341	Auszahlungen aus der Investitionstätigkeit	0,00	0,00	0,00
3411	Auszahlungen für den Erwerb von immateriellem Vermögen			
3412	Auszahlungen für den Erwerb von Grundstücken und Grundstückseinrichtungen			
3413	Auszahlungen für den Erwerb von Gebäuden und Bauten			
3414	Auszahlungen für den Erwerb von technischen Anlagen, Fahrzeugen und Maschinen			
3415	Auszahlungen für den Erwerb von Amts-, Betriebs- und Geschäftsausstattung			
3416	Auszahlungen für den Erwerb von Kulturgütern			
3417	Auszahlungen für den Erwerb von Beteiligungen			
3418	Auszahlungen für den Erwerb von kofinanzierten Schutzbauten			
342	Auszahlungen aus der Gewährung von Darlehen sowie gewährten Vorschüssen	0,00	0,00	0,00
3421	Auszahlungen von Darlehen an Träger des öffentlichen Rechts			
3422	Auszahlungen von Darlehen an Beteiligungen			
3423	Auszahlungen von Darlehen an Unternehmen und Haushalte			
3425	Auszahlungen von Vorschüssen und Anzahlungen			
343	Auszahlungen aus Kapitaltransfers	8 000,00	8 000,00	0,00
3431	Kapitaltransferzahlungen an Träger des öffentlichen Rechts			
3432	Kapitaltransferzahlungen an Beteiligungen			
3433	Kapitaltransferzahlungen an Unternehmen (Finanzunternehmen)			
3434	Kapitaltransferzahlungen an Haushalte und Organisationen ohne Erwerbscharakter	8 000,00	8 000,00	
3435	Kapitaltransferzahlungen an das Ausland			
34	Summe Auszahlungen investive Gebarung	8 000,00	8 000,00	0,00
SA2	Saldo (2) Geldfluss aus der investiven Gebarung (33 – 34)	-8 000,00	-8 000,00	0,00
SA3	Saldo (3) Nettofinanzierungssaldo (Saldo 1 + Saldo 2)	-542 500,00	-542 100,00	-400,00
351	Einzahlungen aus der Aufnahme von Finanzschulden	0,00	0,00	0,00
3511	Einzahlungen aus empfangenen Darlehen von öffentlichen Körperschaften und Rechtsträgern			
3512	Einzahlungen aus empfangenen Darlehen von Beteiligungen			
3513	Einzahlungen aus empfangenen Darlehen von Unternehmen und privaten Haushalten			
3514	Einzahlungen aus Finanzschulden (Finanzunternehmen)			
3515	Einzahlungen aus Aufnahmen von Leasingverbindlichkeiten			
353	Einzahlungen infolge eines Kapitaltausches bei derivativen Finanzinstrumenten mit Grundgeschäft	0,00	0,00	0,00
3530	Einzahlungen infolge eines Kapitaltausches bei derivativen Finanzinstrumenten mit Grundgeschäft			
355	Einzahlungen aus dem Abgang von Finanzinstrumenten	0,00	0,00	0,00

2. Nachtragsvoranschlag 2024

Stadtgemeinde Allentsteig

NVA Finanzierungshaushalt Bereichsbudget 1. und 2. Ebene (Anlage 1b)

Gesundheit (Gruppe 5)

MVAG	Mittelverwendungs- und aufbringungsgruppen (1. und 2. Ebene)	VA 2024 inkl. NVA	VA 2024	2. NVA
3550	Einzahlungen aus dem Abgang von Finanzinstrumenten			
35	Summe Einzahlungen aus der Finanzierungstätigkeit	0,00	0,00	0,00
361	Auszahlungen aus der Tilgung von Finanzschulden	0,00	0,00	0,00
3611	Auszahlungen aus empfangenen Darlehen von öffentlichen Körperschaften und Rechtsträgern			
3612	Auszahlungen aus empfangenen Darlehen von Beteiligungen			
3613	Auszahlungen aus empfangenen Darlehen von Unternehmen und privaten Haushalten			
3614	Auszahlungen aus Finanzschulden			
3615	Auszahlungen aus Rückzahlungen von Leasingverbindlichkeiten			
363	Auszahlungen infolge eines Kapitaltausches bei derivativen Finanzinstrumenten mit Grundgeschäft	0,00	0,00	0,00
3630	Auszahlungen infolge eines Kapitaltausches bei derivativen Finanzinstrumenten mit Grundgeschäft			
365	Auszahlungen für den Erwerb von Finanzinstrumenten	0,00	0,00	0,00
3650	Auszahlungen für den Erwerb von Finanzinstrumenten			
36	Summe Auszahlungen aus der Finanzierungstätigkeit	0,00	0,00	0,00
SA4	Saldo (4) Geldfluss aus der Finanzierungstätigkeit (35 – 36)	0,00	0,00	0,00
SA5	Saldo (5) Geldfluss aus der voranschlagswirksamen Gebarung (Saldo 3 + Saldo 4)	-542 500,00	-542 100,00	-400,00

2. Nachtragsvoranschlag 2024

Stadtgemeinde Allentsteig

NVA Finanzierungshaushalt Bereichsbudget 1. und 2. Ebene (Anlage 1b)

Straßen- und Wasserbau, Verkehr (Gruppe 6)

MVAG	Mittelverwendungs- und aufbringungsgruppen (1. und 2. Ebene)	VA 2024 inkl. NVA	VA 2024	2. NVA
311	Einzahlungen aus operativer Verwaltungstätigkeit	1 000,00	600,00	400,00
3111	Einzahlungen aus eigenen Abgaben			
3112	Einzahlungen aus Ertragsanteilen			
3113	Einzahlungen aus Gebühren			
3114	Einzahlungen aus Leistungen	500,00	100,00	400,00
3115	Einzahlungen aus Besitz und wirtschaftlicher Tätigkeit			
3116	Einzahlungen aus Veräußerung von geringwertigen Wirtschaftsgütern (GWG) und sonstige Einzahlungen	500,00	500,00	
312	Einzahlungen aus Transfers	310 000,00	308 000,00	2 000,00
3121	Transferzahlungen von Trägern des öffentlichen Rechts	306 000,00	306 000,00	
3122	Transferzahlungen von Beteiligungen			
3123	Transferzahlungen von Unternehmen (inkl. Finanzunternehmen)			
3124	Transferzahlungen von Haushalten und Organisationen ohne Erwerbscharakter	4 000,00	2 000,00	2 000,00
3125	Transferzahlungen vom Ausland			
3126	Investitions- und Tilgungszuschüsse zwischen Unternehmungen und Betrieben der Gebietskörperschaft und der Gebietskörperschaft			
313	Einzahlungen aus Finanzerträgen	0,00	0,00	0,00
3131	Einzahlungen aus Zinserträgen			
3132	Einzahlungen aus Zinsen aus derivativen Finanzinstrumenten mit und ohne Grundgeschäft			
3133	Einzahlungen aus Gewinnentnahmen von marktbestimmten Betrieben			
3134	Sonstige Einzahlungen aus Finanzerträgen			
3135	Einzahlungen aus Dividenden/Gewinnausschüttungen			
31	Summe Einzahlungen operative Gebarung	311 000,00	308 600,00	2 400,00
321	Auszahlungen aus Personalaufwand	0,00	0,00	0,00
3211	Auszahlungen für Personalaufwand (Bezüge, Nebengebühren, und Mehrleistungsvergütungen)			
3212	Auszahlungen für gesetzliche und freiwillige Sozialaufwendungen			
3213	Auszahlungen aus sonstigem Personalaufwand			
322	Auszahlungen aus Sachaufwand	32 100,00	32 100,00	0,00
3221	Auszahlungen für Gebrauchs- und Verbrauchsgüter, Handelswaren			
3222	Auszahlungen für Verwaltungs- und Betriebsaufwand			
3223	Auszahlungen für Leasing- und Mietaufwand			
3224	Auszahlungen für Instandhaltung	500,00	500,00	
3225	Sonstige Auszahlungen aus Sachaufwand	31 600,00	31 600,00	
3226	Auszahlungen aus der Inanspruchnahme von Haftungen			
323	Auszahlungen aus Transfers	300,00	300,00	0,00
3231	Transferzahlungen an Träger des öffentlichen Rechts	300,00	300,00	

2. Nachtragsvoranschlag 2024

Stadtgemeinde Allentsteig

NVA Finanzierungshaushalt Bereichsbudget 1. und 2. Ebene (Anlage 1b)

Straßen- und Wasserbau, Verkehr (Gruppe 6)

MVAG	Mittelverwendungs- und aufbringungsgruppen (1. und 2. Ebene)	VA 2024 inkl. NVA	VA 2024	2. NVA
3232	Transferzahlungen an Beteiligungen			
3233	Transferzahlungen an Unternehmen (inkl. Finanzunternehmen)			
3234	Transferzahlungen an Haushalte und Organisationen ohne Erwerbscharakter			
3235	Transferzahlungen an das Ausland			
3236	Investitions- und Tilgungszuschüsse zwischen Unternehmungen und Betrieben der Gebietskörperschaft und der Gebietskörperschaft			
324	Auszahlungen aus Finanzaufwand	0,00	0,00	0,00
3241	Auszahlungen für Zinsen			
3242	Auszahlungen für Zinsen aus derivativen Finanzinstrumenten mit und ohne Grundgeschäft			
3243	Auszahlungen aus Gewinnentnahmen von marktbestimmten Betrieben			
3244	Sonstige Auszahlungen aus Finanzaufwendungen			
32	Summe Auszahlungen operative Gebarung	32 400,00	32 400,00	0,00
SA1	Saldo (1) Geldfluss aus der operativen Gebarung (31 – 32)	278 600,00	276 200,00	2 400,00
331	Einzahlungen aus der Investitionstätigkeit	0,00	0,00	0,00
3311	Einzahlungen aus der Veräußerung von immateriellem Vermögen			
3312	Einzahlungen aus der Veräußerung von Grundstücken und Grundstückeinrichtungen			
3313	Einzahlungen aus der Veräußerung von Gebäuden und Bauten			
3314	Einzahlungen aus der Veräußerung von technischen Anlagen, Fahrzeugen und Maschinen			
3315	Einzahlungen aus der Veräußerung von Amts-, Betriebs- und Geschäftsausstattung			
3316	Einzahlungen aus der Veräußerung von Kulturgütern			
3317	Einzahlungen aus der Veräußerung von Beteiligungen			
3318	Einzahlungen aus der Veräußerung von kofinanzierten Schutzbauten			
332	Einzahlungen aus der Rückzahlung von Darlehen sowie gewährten Vorschüssen	0,00	0,00	0,00
3321	Einzahlungen aus Darlehen an Träger des öffentlichen Rechts			
3322	Einzahlungen aus Darlehen an Beteiligungen			
3323	Einzahlungen aus Darlehen an Unternehmen und Haushalte			
3325	Einzahlungen aus Vorschüssen und Anzahlungen			
333	Einzahlungen aus Kapitaltransfers	37 300,00	30 000,00	7 300,00
3331	Kapitaltransferzahlungen von Trägern des öffentlichen Rechts	37 300,00	30 000,00	7 300,00
3332	Kapitaltransferzahlungen von Beteiligungen			
3333	Kapitaltransferzahlungen von Unternehmen			
3334	Kapitaltransferzahlungen von Haushalten und Organisationen ohne Erwerbscharakter			
3335	Kapitaltransferzahlungen vom Ausland			
33	Summe Einzahlungen investive Gebarung	37 300,00	30 000,00	7 300,00

2. Nachtragsvoranschlag 2024

Stadtgemeinde Allentsteig

NVA Finanzierungshaushalt Bereichsbudget 1. und 2. Ebene (Anlage 1b)

Straßen- und Wasserbau, Verkehr (Gruppe 6)

MVAG	Mittelverwendungs- und aufbringungsgruppen (1. und 2. Ebene)	VA 2024 inkl. NVA	VA 2024	2. NVA
341	Auszahlungen aus der Investitionstätigkeit	202 500,00	182 000,00	20 500,00
3411	Auszahlungen für den Erwerb von immateriellem Vermögen			
3412	Auszahlungen für den Erwerb von Grundstücken und Grundstückseinrichtungen	202 500,00	182 000,00	20 500,00
3413	Auszahlungen für den Erwerb von Gebäuden und Bauten			
3414	Auszahlungen für den Erwerb von technischen Anlagen, Fahrzeugen und Maschinen			
3415	Auszahlungen für den Erwerb von Amts-, Betriebs- und Geschäftsausstattung			
3416	Auszahlungen für den Erwerb von Kulturgütern			
3417	Auszahlungen für den Erwerb von Beteiligungen			
3418	Auszahlungen für den Erwerb von kofinanzierten Schutzbauten			
342	Auszahlungen aus der Gewährung von Darlehen sowie gewährten Vorschüssen	0,00	0,00	0,00
3421	Auszahlungen von Darlehen an Träger des öffentlichen Rechts			
3422	Auszahlungen von Darlehen an Beteiligungen			
3423	Auszahlungen von Darlehen an Unternehmen und Haushalte			
3425	Auszahlungen von Vorschüssen und Anzahlungen			
343	Auszahlungen aus Kapitaltransfers	0,00	0,00	0,00
3431	Kapitaltransferzahlungen an Träger des öffentlichen Rechts			
3432	Kapitaltransferzahlungen an Beteiligungen			
3433	Kapitaltransferzahlungen an Unternehmen (Finanzunternehmen)			
3434	Kapitaltransferzahlungen an Haushalte und Organisationen ohne Erwerbscharakter			
3435	Kapitaltransferzahlungen an das Ausland			
34	Summe Auszahlungen investive Gebarung	202 500,00	182 000,00	20 500,00
SA2	Saldo (2) Geldfluss aus der investiven Gebarung (33 – 34)	-165 200,00	-152 000,00	-13 200,00
SA3	Saldo (3) Nettofinanzierungssaldo (Saldo 1 + Saldo 2)	113 400,00	124 200,00	-10 800,00
351	Einzahlungen aus der Aufnahme von Finanzschulden	0,00	0,00	0,00
3511	Einzahlungen aus empfangenen Darlehen von öffentlichen Körperschaften und Rechtsträgern			
3512	Einzahlungen aus empfangenen Darlehen von Beteiligungen			
3513	Einzahlungen aus empfangenen Darlehen von Unternehmen und privaten Haushalten			
3514	Einzahlungen aus Finanzschulden (Finanzunternehmen)			
3515	Einzahlungen aus Aufnahmen von Leasingverbindlichkeiten			
353	Einzahlungen infolge eines Kapitaltausches bei derivativen Finanzinstrumenten mit Grundgeschäft	0,00	0,00	0,00
3530	Einzahlungen infolge eines Kapitaltausches bei derivativen Finanzinstrumenten mit Grundgeschäft			
355	Einzahlungen aus dem Abgang von Finanzinstrumenten	0,00	0,00	0,00

2. Nachtragsvoranschlag 2024

Stadtgemeinde Allentsteig

NVA Finanzierungshaushalt Bereichsbudget 1. und 2. Ebene (Anlage 1b)

Straßen- und Wasserbau, Verkehr (Gruppe 6)

MVAG	Mittelverwendungs- und aufbringungsgruppen (1. und 2. Ebene)	VA 2024 inkl. NVA	VA 2024	2. NVA
3550	Einzahlungen aus dem Abgang von Finanzinstrumenten			
35	Summe Einzahlungen aus der Finanzierungstätigkeit	0,00	0,00	0,00
361	Auszahlungen aus der Tilgung von Finanzschulden	0,00	0,00	0,00
3611	Auszahlungen aus empfangenen Darlehen von öffentlichen Körperschaften und Rechtsträgern			
3612	Auszahlungen aus empfangenen Darlehen von Beteiligungen			
3613	Auszahlungen aus empfangenen Darlehen von Unternehmen und privaten Haushalten			
3614	Auszahlungen aus Finanzschulden			
3615	Auszahlungen aus Rückzahlungen von Leasingverbindlichkeiten			
363	Auszahlungen infolge eines Kapitaltausches bei derivativen Finanzinstrumenten mit Grundgeschäft	0,00	0,00	0,00
3630	Auszahlungen infolge eines Kapitaltausches bei derivativen Finanzinstrumenten mit Grundgeschäft			
365	Auszahlungen für den Erwerb von Finanzinstrumenten	0,00	0,00	0,00
3650	Auszahlungen für den Erwerb von Finanzinstrumenten			
36	Summe Auszahlungen aus der Finanzierungstätigkeit	0,00	0,00	0,00
SA4	Saldo (4) Geldfluss aus der Finanzierungstätigkeit (35 – 36)	0,00	0,00	0,00
SA5	Saldo (5) Geldfluss aus der voranschlagswirksamen Gebarung (Saldo 3 + Saldo 4)	113 400,00	124 200,00	-10 800,00

2. Nachtragsvoranschlag 2024

Stadtgemeinde Allentsteig

NVA Finanzierungshaushalt Bereichsbudget 1. und 2. Ebene (Anlage 1b)

Wirtschaftsförderung (Gruppe 7)

MVAG	Mittelverwendungs- und aufbringungsgruppen (1. und 2. Ebene)	VA 2024 inkl. NVA	VA 2024	2. NVA
311	Einzahlungen aus operativer Verwaltungstätigkeit	800,00	800,00	0,00
3111	Einzahlungen aus eigenen Abgaben			
3112	Einzahlungen aus Ertragsanteilen			
3113	Einzahlungen aus Gebühren			
3114	Einzahlungen aus Leistungen	800,00	800,00	
3115	Einzahlungen aus Besitz und wirtschaftlicher Tätigkeit			
3116	Einzahlungen aus Veräußerung von geringwertigen Wirtschaftsgütern (GWG) und sonstige Einzahlungen			
312	Einzahlungen aus Transfers	0,00	0,00	0,00
3121	Transferzahlungen von Trägern des öffentlichen Rechts			
3122	Transferzahlungen von Beteiligungen			
3123	Transferzahlungen von Unternehmen (inkl. Finanzunternehmen)			
3124	Transferzahlungen von Haushalten und Organisationen ohne Erwerbscharakter			
3125	Transferzahlungen vom Ausland			
3126	Investitions- und Tilgungszuschüsse zwischen Unternehmungen und Betrieben der Gebietskörperschaft und der Gebietskörperschaft			
313	Einzahlungen aus Finanzerträgen	0,00	0,00	0,00
3131	Einzahlungen aus Zinserträgen			
3132	Einzahlungen aus Zinsen aus derivativen Finanzinstrumenten mit und ohne Grundgeschäft			
3133	Einzahlungen aus Gewinnentnahmen von marktbestimmten Betrieben			
3134	Sonstige Einzahlungen aus Finanzerträgen			
3135	Einzahlungen aus Dividenden/Gewinnausschüttungen			
31	Summe Einzahlungen operative Gebarung	800,00	800,00	0,00
321	Auszahlungen aus Personalaufwand	0,00	0,00	0,00
3211	Auszahlungen für Personalaufwand (Bezüge, Nebengebühren, und Mehrleistungsvergütungen)			
3212	Auszahlungen für gesetzliche und freiwillige Sozialaufwendungen			
3213	Auszahlungen aus sonstigem Personalaufwand			
322	Auszahlungen aus Sachaufwand	9 200,00	8 900,00	300,00
3221	Auszahlungen für Gebrauchs- und Verbrauchsgüter, Handelswaren			
3222	Auszahlungen für Verwaltungs- und Betriebsaufwand	2 600,00	2 600,00	
3223	Auszahlungen für Leasing- und Mietaufwand			
3224	Auszahlungen für Instandhaltung			
3225	Sonstige Auszahlungen aus Sachaufwand	6 600,00	6 300,00	300,00
3226	Auszahlungen aus der Inanspruchnahme von Haftungen			
323	Auszahlungen aus Transfers	0,00	0,00	0,00
3231	Transferzahlungen an Träger des öffentlichen Rechts			

2. Nachtragsvoranschlag 2024

Stadtgemeinde Allentsteig

NVA Finanzierungshaushalt Bereichsbudget 1. und 2. Ebene (Anlage 1b)

Wirtschaftsförderung (Gruppe 7)

MVAG	Mittelverwendungs- und aufbringungsgruppen (1. und 2. Ebene)	VA 2024 inkl. NVA	VA 2024	2. NVA
3232	Transferzahlungen an Beteiligungen			
3233	Transferzahlungen an Unternehmen (inkl. Finanzunternehmen)			
3234	Transferzahlungen an Haushalte und Organisationen ohne Erwerbscharakter			
3235	Transferzahlungen an das Ausland			
3236	Investitions- und Tilgungszuschüsse zwischen Unternehmungen und Betrieben der Gebietskörperschaft und der Gebietskörperschaft			
324	Auszahlungen aus Finanzaufwand	0,00	0,00	0,00
3241	Auszahlungen für Zinsen			
3242	Auszahlungen für Zinsen aus derivativen Finanzinstrumenten mit und ohne Grundgeschäft			
3243	Auszahlungen aus Gewinnentnahmen von marktbestimmten Betrieben			
3244	Sonstige Auszahlungen aus Finanzaufwendungen			
32	Summe Auszahlungen operative Gebarung	9 200,00	8 900,00	300,00
SA1	Saldo (1) Geldfluss aus der operativen Gebarung (31 – 32)	-8 400,00	-8 100,00	-300,00
331	Einzahlungen aus der Investitionstätigkeit	0,00	0,00	0,00
3311	Einzahlungen aus der Veräußerung von immateriellem Vermögen			
3312	Einzahlungen aus der Veräußerung von Grundstücken und Grundstückeinrichtungen			
3313	Einzahlungen aus der Veräußerung von Gebäuden und Bauten			
3314	Einzahlungen aus der Veräußerung von technischen Anlagen, Fahrzeugen und Maschinen			
3315	Einzahlungen aus der Veräußerung von Amts-, Betriebs- und Geschäftsausstattung			
3316	Einzahlungen aus der Veräußerung von Kulturgütern			
3317	Einzahlungen aus der Veräußerung von Beteiligungen			
3318	Einzahlungen aus der Veräußerung von kofinanzierten Schutzbauten			
332	Einzahlungen aus der Rückzahlung von Darlehen sowie gewährten Vorschüssen	0,00	0,00	0,00
3321	Einzahlungen aus Darlehen an Träger des öffentlichen Rechts			
3322	Einzahlungen aus Darlehen an Beteiligungen			
3323	Einzahlungen aus Darlehen an Unternehmen und Haushalte			
3325	Einzahlungen aus Vorschüssen und Anzahlungen			
333	Einzahlungen aus Kapitaltransfers	0,00	0,00	0,00
3331	Kapitaltransferzahlungen von Trägern des öffentlichen Rechts			
3332	Kapitaltransferzahlungen von Beteiligungen			
3333	Kapitaltransferzahlungen von Unternehmen			
3334	Kapitaltransferzahlungen von Haushalten und Organisationen ohne Erwerbscharakter			
3335	Kapitaltransferzahlungen vom Ausland			
33	Summe Einzahlungen investive Gebarung	0,00	0,00	0,00

Wirtschaftsförderung (Gruppe 7)

MVAG	Mittelverwendungs- und aufbringungsgruppen (1. und 2. Ebene)	VA 2024 inkl. NVA	VA 2024	2. NVA
341	Auszahlungen aus der Investitionstätigkeit	0,00	0,00	0,00
3411	Auszahlungen für den Erwerb von immateriellem Vermögen			
3412	Auszahlungen für den Erwerb von Grundstücken und Grundstückseinrichtungen			
3413	Auszahlungen für den Erwerb von Gebäuden und Bauten			
3414	Auszahlungen für den Erwerb von technischen Anlagen, Fahrzeugen und Maschinen			
3415	Auszahlungen für den Erwerb von Amts-, Betriebs- und Geschäftsausstattung			
3416	Auszahlungen für den Erwerb von Kulturgütern			
3417	Auszahlungen für den Erwerb von Beteiligungen			
3418	Auszahlungen für den Erwerb von kofinanzierten Schutzbauten			
342	Auszahlungen aus der Gewährung von Darlehen sowie gewährten Vorschüssen	0,00	0,00	0,00
3421	Auszahlungen von Darlehen an Träger des öffentlichen Rechts			
3422	Auszahlungen von Darlehen an Beteiligungen			
3423	Auszahlungen von Darlehen an Unternehmen und Haushalte			
3425	Auszahlungen von Vorschüssen und Anzahlungen			
343	Auszahlungen aus Kapitaltransfers	2 100,00	2 100,00	0,00
3431	Kapitaltransferzahlungen an Träger des öffentlichen Rechts			
3432	Kapitaltransferzahlungen an Beteiligungen			
3433	Kapitaltransferzahlungen an Unternehmen (Finanzunternehmen)	2 000,00	2 000,00	
3434	Kapitaltransferzahlungen an Haushalte und Organisationen ohne Erwerbscharakter	100,00	100,00	
3435	Kapitaltransferzahlungen an das Ausland			
34	Summe Auszahlungen investive Gebarung	2 100,00	2 100,00	0,00
SA2	Saldo (2) Geldfluss aus der investiven Gebarung (33 – 34)	-2 100,00	-2 100,00	0,00
SA3	Saldo (3) Nettofinanzierungssaldo (Saldo 1 + Saldo 2)	-10 500,00	-10 200,00	-300,00
351	Einzahlungen aus der Aufnahme von Finanzschulden	0,00	0,00	0,00
3511	Einzahlungen aus empfangenen Darlehen von öffentlichen Körperschaften und Rechtsträgern			
3512	Einzahlungen aus empfangenen Darlehen von Beteiligungen			
3513	Einzahlungen aus empfangenen Darlehen von Unternehmen und privaten Haushalten			
3514	Einzahlungen aus Finanzschulden (Finanzunternehmen)			
3515	Einzahlungen aus Aufnahmen von Leasingverbindlichkeiten			
353	Einzahlungen infolge eines Kapitaltausches bei derivativen Finanzinstrumenten mit Grundgeschäft	0,00	0,00	0,00
3530	Einzahlungen infolge eines Kapitaltausches bei derivativen Finanzinstrumenten mit Grundgeschäft			
355	Einzahlungen aus dem Abgang von Finanzinstrumenten	0,00	0,00	0,00

Wirtschaftsförderung (Gruppe 7)

MVAG	Mittelverwendungs- und aufbringungsgruppen (1. und 2. Ebene)	VA 2024 inkl. NVA	VA 2024	2. NVA
3550	Einzahlungen aus dem Abgang von Finanzinstrumenten			
35	Summe Einzahlungen aus der Finanzierungstätigkeit	0,00	0,00	0,00
361	Auszahlungen aus der Tilgung von Finanzschulden	0,00	0,00	0,00
3611	Auszahlungen aus empfangenen Darlehen von öffentlichen Körperschaften und Rechtsträgern			
3612	Auszahlungen aus empfangenen Darlehen von Beteiligungen			
3613	Auszahlungen aus empfangenen Darlehen von Unternehmen und privaten Haushalten			
3614	Auszahlungen aus Finanzschulden			
3615	Auszahlungen aus Rückzahlungen von Leasingverbindlichkeiten			
363	Auszahlungen infolge eines Kapitaltausches bei derivativen Finanzinstrumenten mit Grundgeschäft	0,00	0,00	0,00
3630	Auszahlungen infolge eines Kapitaltausches bei derivativen Finanzinstrumenten mit Grundgeschäft			
365	Auszahlungen für den Erwerb von Finanzinstrumenten	0,00	0,00	0,00
3650	Auszahlungen für den Erwerb von Finanzinstrumenten			
36	Summe Auszahlungen aus der Finanzierungstätigkeit	0,00	0,00	0,00
SA4	Saldo (4) Geldfluss aus der Finanzierungstätigkeit (35 – 36)	0,00	0,00	0,00
SA5	Saldo (5) Geldfluss aus der voranschlagswirksamen Gebarung (Saldo 3 + Saldo 4)	-10 500,00	-10 200,00	-300,00

2. Nachtragsvoranschlag 2024

Stadtgemeinde Allentsteig

NVA Finanzierungshaushalt Bereichsbudget 1. und 2. Ebene (Anlage 1b)

Dienstleistungen (Gruppe 8)

MVAG	Mittelverwendungs- und aufbringungsgruppen (1. und 2. Ebene)	VA 2024 inkl. NVA	VA 2024	2. NVA
311	Einzahlungen aus operativer Verwaltungstätigkeit	1 252 400,00	1 184 300,00	68 100,00
3111	Einzahlungen aus eigenen Abgaben			
3112	Einzahlungen aus Ertragsanteilen			
3113	Einzahlungen aus Gebühren	719 200,00	652 600,00	66 600,00
3114	Einzahlungen aus Leistungen	210 400,00	228 700,00	-18 300,00
3115	Einzahlungen aus Besitz und wirtschaftlicher Tätigkeit	263 600,00	255 900,00	7 700,00
3116	Einzahlungen aus Veräußerung von geringwertigen Wirtschaftsgütern (GWG) und sonstige Einzahlungen	59 200,00	47 100,00	12 100,00
312	Einzahlungen aus Transfers	52 500,00	54 500,00	-2 000,00
3121	Transferzahlungen von Trägern des öffentlichen Rechts	52 500,00	54 500,00	-2 000,00
3122	Transferzahlungen von Beteiligungen			
3123	Transferzahlungen von Unternehmen (inkl. Finanzunternehmen)			
3124	Transferzahlungen von Haushalten und Organisationen ohne Erwerbscharakter			
3125	Transferzahlungen vom Ausland			
3126	Investitions- und Tilgungszuschüsse zwischen Unternehmungen und Betrieben der Gebietskörperschaft und der Gebietskörperschaft			
313	Einzahlungen aus Finanzerträgen	0,00	0,00	0,00
3131	Einzahlungen aus Zinserträgen			
3132	Einzahlungen aus Zinsen aus derivativen Finanzinstrumenten mit und ohne Grundgeschäft			
3133	Einzahlungen aus Gewinnentnahmen von marktbestimmten Betrieben			
3134	Sonstige Einzahlungen aus Finanzerträgen			
3135	Einzahlungen aus Dividenden/Gewinnausschüttungen			
31	Summe Einzahlungen operative Gebarung	1 304 900,00	1 238 800,00	66 100,00
321	Auszahlungen aus Personalaufwand	551 100,00	551 100,00	0,00
3211	Auszahlungen für Personalaufwand (Bezüge, Nebengebühren, und Mehrleistungsvergütungen)	445 500,00	445 500,00	
3212	Auszahlungen für gesetzliche und freiwillige Sozialaufwendungen	105 600,00	105 600,00	
3213	Auszahlungen aus sonstigem Personalaufwand			
322	Auszahlungen aus Sachaufwand	736 200,00	697 300,00	38 900,00
3221	Auszahlungen für Gebrauchs- und Verbrauchsgüter, Handelswaren	145 800,00	150 200,00	-4 400,00
3222	Auszahlungen für Verwaltungs- und Betriebsaufwand	112 000,00	109 800,00	2 200,00
3223	Auszahlungen für Leasing- und Mietaufwand			
3224	Auszahlungen für Instandhaltung	194 100,00	194 900,00	-800,00
3225	Sonstige Auszahlungen aus Sachaufwand	284 300,00	242 400,00	41 900,00
3226	Auszahlungen aus der Inanspruchnahme von Haftungen			
323	Auszahlungen aus Transfers	3 400,00	2 800,00	600,00
3231	Transferzahlungen an Träger des öffentlichen Rechts			

2. Nachtragsvoranschlag 2024

Stadtgemeinde Allentsteig

NVA Finanzierungshaushalt Bereichsbudget 1. und 2. Ebene (Anlage 1b)

Dienstleistungen (Gruppe 8)

MVAG	Mittelverwendungs- und aufbringungsgruppen (1. und 2. Ebene)	VA 2024 inkl. NVA	VA 2024	2. NVA
3232	Transferzahlungen an Beteiligungen			
3233	Transferzahlungen an Unternehmen (inkl. Finanzunternehmen)			
3234	Transferzahlungen an Haushalte und Organisationen ohne Erwerbscharakter	3 400,00	2 800,00	600,00
3235	Transferzahlungen an das Ausland			
3236	Investitions- und Tilgungszuschüsse zwischen Unternehmungen und Betrieben der Gebietskörperschaft und der Gebietskörperschaft			
324	Auszahlungen aus Finanzaufwand	145 000,00	140 900,00	4 100,00
3241	Auszahlungen für Zinsen	145 000,00	140 900,00	4 100,00
3242	Auszahlungen für Zinsen aus derivativen Finanzinstrumenten mit und ohne Grundgeschäft			
3243	Auszahlungen aus Gewinnentnahmen von marktbestimmten Betrieben			
3244	Sonstige Auszahlungen aus Finanzaufwendungen			
32	Summe Auszahlungen operative Gebarung	1 435 700,00	1 392 100,00	43 600,00
SA1	Saldo (1) Geldfluss aus der operativen Gebarung (31 – 32)	-130 800,00	-153 300,00	22 500,00
331	Einzahlungen aus der Investitionstätigkeit	280 500,00	238 100,00	42 400,00
3311	Einzahlungen aus der Veräußerung von immateriellem Vermögen			
3312	Einzahlungen aus der Veräußerung von Grundstücken und Grundstückeinrichtungen	272 600,00	238 000,00	34 600,00
3313	Einzahlungen aus der Veräußerung von Gebäuden und Bauten			
3314	Einzahlungen aus der Veräußerung von technischen Anlagen, Fahrzeugen und Maschinen	7 900,00	100,00	7 800,00
3315	Einzahlungen aus der Veräußerung von Amts-, Betriebs- und Geschäftsausstattung			
3316	Einzahlungen aus der Veräußerung von Kulturgütern			
3317	Einzahlungen aus der Veräußerung von Beteiligungen			
3318	Einzahlungen aus der Veräußerung von kofinanzierten Schutzbauten			
332	Einzahlungen aus der Rückzahlung von Darlehen sowie gewährten Vorschüssen	30 000,00	0,00	30 000,00
3321	Einzahlungen aus Darlehen an Träger des öffentlichen Rechts			
3322	Einzahlungen aus Darlehen an Beteiligungen			
3323	Einzahlungen aus Darlehen an Unternehmen und Haushalte	30 000,00		30 000,00
3325	Einzahlungen aus Vorschüssen und Anzahlungen			
333	Einzahlungen aus Kapitaltransfers	230 500,00	229 900,00	600,00
3331	Kapitaltransferzahlungen von Trägern des öffentlichen Rechts	153 500,00	152 900,00	600,00
3332	Kapitaltransferzahlungen von Beteiligungen			
3333	Kapitaltransferzahlungen von Unternehmen			
3334	Kapitaltransferzahlungen von Haushalten und Organisationen ohne Erwerbscharakter	77 000,00	77 000,00	
3335	Kapitaltransferzahlungen vom Ausland			
33	Summe Einzahlungen investive Gebarung	541 000,00	468 000,00	73 000,00

2. Nachtragsvoranschlag 2024

Stadtgemeinde Allentsteig

NVA Finanzierungshaushalt Bereichsbudget 1. und 2. Ebene (Anlage 1b)

Dienstleistungen (Gruppe 8)

MVAG	Mittelverwendungs- und aufbringungsgruppen (1. und 2. Ebene)	VA 2024 inkl. NVA	VA 2024	2. NVA
341	Auszahlungen aus der Investitionstätigkeit	306 400,00	329 800,00	-23 400,00
3411	Auszahlungen für den Erwerb von immateriellem Vermögen			
3412	Auszahlungen für den Erwerb von Grundstücken und Grundstückseinrichtungen	113 800,00	129 000,00	-15 200,00
3413	Auszahlungen für den Erwerb von Gebäuden und Bauten	160 000,00	168 200,00	-8 200,00
3414	Auszahlungen für den Erwerb von technischen Anlagen, Fahrzeugen und Maschinen	28 000,00	28 000,00	
3415	Auszahlungen für den Erwerb von Amts-, Betriebs- und Geschäftsausstattung	4 600,00	4 600,00	
3416	Auszahlungen für den Erwerb von Kulturgütern			
3417	Auszahlungen für den Erwerb von Beteiligungen			
3418	Auszahlungen für den Erwerb von kofinanzierten Schutzbauten			
342	Auszahlungen aus der Gewährung von Darlehen sowie gewährten Vorschüssen	0,00	0,00	0,00
3421	Auszahlungen von Darlehen an Träger des öffentlichen Rechts			
3422	Auszahlungen von Darlehen an Beteiligungen			
3423	Auszahlungen von Darlehen an Unternehmen und Haushalte			
3425	Auszahlungen von Vorschüssen und Anzahlungen			
343	Auszahlungen aus Kapitaltransfers	0,00	0,00	0,00
3431	Kapitaltransferzahlungen an Träger des öffentlichen Rechts			
3432	Kapitaltransferzahlungen an Beteiligungen			
3433	Kapitaltransferzahlungen an Unternehmen (Finanzunternehmen)			
3434	Kapitaltransferzahlungen an Haushalte und Organisationen ohne Erwerbscharakter			
3435	Kapitaltransferzahlungen an das Ausland			
34	Summe Auszahlungen investive Gebarung	306 400,00	329 800,00	-23 400,00
SA2	Saldo (2) Geldfluss aus der investiven Gebarung (33 – 34)	234 600,00	138 200,00	96 400,00
SA3	Saldo (3) Nettofinanzierungssaldo (Saldo 1 + Saldo 2)	103 800,00	-15 100,00	118 900,00
351	Einzahlungen aus der Aufnahme von Finanzschulden	5 900,00	5 900,00	0,00
3511	Einzahlungen aus empfangenen Darlehen von öffentlichen Körperschaften und Rechtsträgern	5 900,00	5 900,00	
3512	Einzahlungen aus empfangenen Darlehen von Beteiligungen			
3513	Einzahlungen aus empfangenen Darlehen von Unternehmen und privaten Haushalten			
3514	Einzahlungen aus Finanzschulden (Finanzunternehmen)			
3515	Einzahlungen aus Aufnahmen von Leasingverbindlichkeiten			
353	Einzahlungen infolge eines Kapitaltausches bei derivativen Finanzinstrumenten mit Grundgeschäft	0,00	0,00	0,00
3530	Einzahlungen infolge eines Kapitaltausches bei derivativen Finanzinstrumenten mit Grundgeschäft			
355	Einzahlungen aus dem Abgang von Finanzinstrumenten	0,00	0,00	0,00

2. Nachtragsvoranschlag 2024

Stadtgemeinde Allentsteig

NVA Finanzierungshaushalt Bereichsbudget 1. und 2. Ebene (Anlage 1b)

Dienstleistungen (Gruppe 8)

MVAG	Mittelverwendungs- und aufbringungsgruppen (1. und 2. Ebene)	VA 2024 inkl. NVA	VA 2024	2. NVA
3550	Einzahlungen aus dem Abgang von Finanzinstrumenten			
35	Summe Einzahlungen aus der Finanzierungstätigkeit	5 900,00	5 900,00	0,00
361	Auszahlungen aus der Tilgung von Finanzschulden	320 400,00	289 400,00	31 000,00
3611	Auszahlungen aus empfangenen Darlehen von öffentlichen Körperschaften und Rechtsträgern	42 700,00	41 700,00	1 000,00
3612	Auszahlungen aus empfangenen Darlehen von Beteiligungen			
3613	Auszahlungen aus empfangenen Darlehen von Unternehmen und privaten Haushalten			
3614	Auszahlungen aus Finanzschulden	277 700,00	247 700,00	30 000,00
3615	Auszahlungen aus Rückzahlungen von Leasingverbindlichkeiten			
363	Auszahlungen infolge eines Kapitaltausches bei derivativen Finanzinstrumenten mit Grundgeschäft	0,00	0,00	0,00
3630	Auszahlungen infolge eines Kapitaltausches bei derivativen Finanzinstrumenten mit Grundgeschäft			
365	Auszahlungen für den Erwerb von Finanzinstrumenten	0,00	0,00	0,00
3650	Auszahlungen für den Erwerb von Finanzinstrumenten			
36	Summe Auszahlungen aus der Finanzierungstätigkeit	320 400,00	289 400,00	31 000,00
SA4	Saldo (4) Geldfluss aus der Finanzierungstätigkeit (35 – 36)	-314 500,00	-283 500,00	-31 000,00
SA5	Saldo (5) Geldfluss aus der voranschlagswirksamen Gebarung (Saldo 3 + Saldo 4)	-210 700,00	-298 600,00	87 900,00

2. Nachtragsvoranschlag 2024

Stadtgemeinde Allentsteig

NVA Finanzierungshaushalt Bereichsbudget 1. und 2. Ebene (Anlage 1b)

Finanzwirtschaft (Gruppe 9)

MVAG	Mittelverwendungs- und aufbringungsgruppen (1. und 2. Ebene)	VA 2024 inkl. NVA	VA 2024	2. NVA
311	Einzahlungen aus operativer Verwaltungstätigkeit	2 277 200,00	2 305 800,00	-28 600,00
3111	Einzahlungen aus eigenen Abgaben	520 500,00	515 200,00	5 300,00
3112	Einzahlungen aus Ertragsanteilen	1 748 100,00	1 782 000,00	-33 900,00
3113	Einzahlungen aus Gebühren			
3114	Einzahlungen aus Leistungen	600,00	600,00	
3115	Einzahlungen aus Besitz und wirtschaftlicher Tätigkeit			
3116	Einzahlungen aus Veräußerung von geringwertigen Wirtschaftsgütern (GWG) und sonstige Einzahlungen	8 000,00	8 000,00	
312	Einzahlungen aus Transfers	490 500,00	474 100,00	16 400,00
3121	Transferzahlungen von Trägern des öffentlichen Rechts	490 500,00	474 100,00	16 400,00
3122	Transferzahlungen von Beteiligungen			
3123	Transferzahlungen von Unternehmen (inkl. Finanzunternehmen)			
3124	Transferzahlungen von Haushalten und Organisationen ohne Erwerbscharakter			
3125	Transferzahlungen vom Ausland			
3126	Investitions- und Tilgungszuschüsse zwischen Unternehmungen und Betrieben der Gebietskörperschaft und der Gebietskörperschaft			
313	Einzahlungen aus Finanzerträgen	14 500,00	9 000,00	5 500,00
3131	Einzahlungen aus Zinserträgen	14 500,00	9 000,00	5 500,00
3132	Einzahlungen aus Zinsen aus derivativen Finanzinstrumenten mit und ohne Grundgeschäft			
3133	Einzahlungen aus Gewinnentnahmen von marktbestimmten Betrieben			
3134	Sonstige Einzahlungen aus Finanzerträgen			
3135	Einzahlungen aus Dividenden/Gewinnausschüttungen			
31	Summe Einzahlungen operative Gebarung	2 782 200,00	2 788 900,00	-6 700,00
321	Auszahlungen aus Personalaufwand	0,00	0,00	0,00
3211	Auszahlungen für Personalaufwand (Bezüge, Nebengebühren, und Mehrleistungsvergütungen)			
3212	Auszahlungen für gesetzliche und freiwillige Sozialaufwendungen			
3213	Auszahlungen aus sonstigem Personalaufwand			
322	Auszahlungen aus Sachaufwand	5 500,00	3 000,00	2 500,00
3221	Auszahlungen für Gebrauchs- und Verbrauchsgüter, Handelswaren			
3222	Auszahlungen für Verwaltungs- und Betriebsaufwand			
3223	Auszahlungen für Leasing- und Mietaufwand			
3224	Auszahlungen für Instandhaltung			
3225	Sonstige Auszahlungen aus Sachaufwand	5 500,00	3 000,00	2 500,00
3226	Auszahlungen aus der Inanspruchnahme von Haftungen			
323	Auszahlungen aus Transfers	0,00	0,00	0,00
3231	Transferzahlungen an Träger des öffentlichen Rechts			

2. Nachtragsvoranschlag 2024

NVA Finanzierungshaushalt Bereichsbudget 1. und 2. Ebene (Anlage 1b)

Stadtgemeinde Allentsteig

Finanzwirtschaft (Gruppe 9)

MVAG	Mittelverwendungs- und aufbringungsgruppen (1. und 2. Ebene)	VA 2024 inkl. NVA	VA 2024	2. NVA
3232	Transferzahlungen an Beteiligungen			
3233	Transferzahlungen an Unternehmen (inkl. Finanzunternehmen)			
3234	Transferzahlungen an Haushalte und Organisationen ohne Erwerbscharakter			
3235	Transferzahlungen an das Ausland			
3236	Investitions- und Tilgungszuschüsse zwischen Unternehmungen und Betrieben der Gebietskörperschaft und der Gebietskörperschaft			
324	Auszahlungen aus Finanzaufwand	4 500,00	2 800,00	1 700,00
3241	Auszahlungen für Zinsen	100,00	100,00	
3242	Auszahlungen für Zinsen aus derivativen Finanzinstrumenten mit und ohne Grundgeschäft			
3243	Auszahlungen aus Gewinnentnahmen von marktbestimmten Betrieben			
3244	Sonstige Auszahlungen aus Finanzaufwendungen	4 400,00	2 700,00	1 700,00
32	Summe Auszahlungen operative Gebarung	10 000,00	5 800,00	4 200,00
SA1	Saldo (1) Geldfluss aus der operativen Gebarung (31 – 32)	2 772 200,00	2 783 100,00	-10 900,00
331	Einzahlungen aus der Investitionstätigkeit	0,00	0,00	0,00
3311	Einzahlungen aus der Veräußerung von immateriellem Vermögen			
3312	Einzahlungen aus der Veräußerung von Grundstücken und Grundstückeinrichtungen			
3313	Einzahlungen aus der Veräußerung von Gebäuden und Bauten			
3314	Einzahlungen aus der Veräußerung von technischen Anlagen, Fahrzeugen und Maschinen			
3315	Einzahlungen aus der Veräußerung von Amts-, Betriebs- und Geschäftsausstattung			
3316	Einzahlungen aus der Veräußerung von Kulturgütern			
3317	Einzahlungen aus der Veräußerung von Beteiligungen			
3318	Einzahlungen aus der Veräußerung von kofinanzierten Schutzbauten			
332	Einzahlungen aus der Rückzahlung von Darlehen sowie gewährten Vorschüssen	0,00	0,00	0,00
3321	Einzahlungen aus Darlehen an Träger des öffentlichen Rechts			
3322	Einzahlungen aus Darlehen an Beteiligungen			
3323	Einzahlungen aus Darlehen an Unternehmen und Haushalte			
3325	Einzahlungen aus Vorschüssen und Anzahlungen			
333	Einzahlungen aus Kapitaltransfers	0,00	0,00	0,00
3331	Kapitaltransferzahlungen von Trägern des öffentlichen Rechts			
3332	Kapitaltransferzahlungen von Beteiligungen			
3333	Kapitaltransferzahlungen von Unternehmen			
3334	Kapitaltransferzahlungen von Haushalten und Organisationen ohne Erwerbscharakter			
3335	Kapitaltransferzahlungen vom Ausland			
33	Summe Einzahlungen investive Gebarung	0,00	0,00	0,00

2. Nachtragsvoranschlag 2024

Stadtgemeinde Allentsteig

NVA Finanzierungshaushalt Bereichsbudget 1. und 2. Ebene (Anlage 1b)

Finanzwirtschaft (Gruppe 9)

MVAG	Mittelverwendungs- und aufbringungsgruppen (1. und 2. Ebene)	VA 2024 inkl. NVA	VA 2024	2. NVA
341	Auszahlungen aus der Investitionstätigkeit	0,00	0,00	0,00
3411	Auszahlungen für den Erwerb von immateriellem Vermögen			
3412	Auszahlungen für den Erwerb von Grundstücken und Grundstückseinrichtungen			
3413	Auszahlungen für den Erwerb von Gebäuden und Bauten			
3414	Auszahlungen für den Erwerb von technischen Anlagen, Fahrzeugen und Maschinen			
3415	Auszahlungen für den Erwerb von Amts-, Betriebs- und Geschäftsausstattung			
3416	Auszahlungen für den Erwerb von Kulturgütern			
3417	Auszahlungen für den Erwerb von Beteiligungen			
3418	Auszahlungen für den Erwerb von kofinanzierten Schutzbauten			
342	Auszahlungen aus der Gewährung von Darlehen sowie gewährten Vorschüssen	0,00	0,00	0,00
3421	Auszahlungen von Darlehen an Träger des öffentlichen Rechts			
3422	Auszahlungen von Darlehen an Beteiligungen			
3423	Auszahlungen von Darlehen an Unternehmen und Haushalte			
3425	Auszahlungen von Vorschüssen und Anzahlungen			
343	Auszahlungen aus Kapitaltransfers	0,00	0,00	0,00
3431	Kapitaltransferzahlungen an Träger des öffentlichen Rechts			
3432	Kapitaltransferzahlungen an Beteiligungen			
3433	Kapitaltransferzahlungen an Unternehmen (Finanzunternehmen)			
3434	Kapitaltransferzahlungen an Haushalte und Organisationen ohne Erwerbscharakter			
3435	Kapitaltransferzahlungen an das Ausland			
34	Summe Auszahlungen investive Gebarung	0,00	0,00	0,00
SA2	Saldo (2) Geldfluss aus der investiven Gebarung (33 – 34)	0,00	0,00	0,00
SA3	Saldo (3) Nettofinanzierungssaldo (Saldo 1 + Saldo 2)	2 772 200,00	2 783 100,00	-10 900,00
351	Einzahlungen aus der Aufnahme von Finanzschulden	0,00	0,00	0,00
3511	Einzahlungen aus empfangenen Darlehen von öffentlichen Körperschaften und Rechtsträgern			
3512	Einzahlungen aus empfangenen Darlehen von Beteiligungen			
3513	Einzahlungen aus empfangenen Darlehen von Unternehmen und privaten Haushalten			
3514	Einzahlungen aus Finanzschulden (Finanzunternehmen)			
3515	Einzahlungen aus Aufnahmen von Leasingverbindlichkeiten			
353	Einzahlungen infolge eines Kapitaltausches bei derivativen Finanzinstrumenten mit Grundgeschäft	0,00	0,00	0,00
3530	Einzahlungen infolge eines Kapitaltausches bei derivativen Finanzinstrumenten mit Grundgeschäft			
355	Einzahlungen aus dem Abgang von Finanzinstrumenten	0,00	0,00	0,00

2. Nachtragsvoranschlag 2024

Stadtgemeinde Allentsteig

NVA Finanzierungshaushalt Bereichsbudget 1. und 2. Ebene (Anlage 1b)

Finanzwirtschaft (Gruppe 9)

MVAG	Mittelverwendungs- und aufbringungsgruppen (1. und 2. Ebene)	VA 2024 inkl. NVA	VA 2024	2. NVA
3550	Einzahlungen aus dem Abgang von Finanzinstrumenten			
35	Summe Einzahlungen aus der Finanzierungstätigkeit	0,00	0,00	0,00
361	Auszahlungen aus der Tilgung von Finanzschulden	0,00	0,00	0,00
3611	Auszahlungen aus empfangenen Darlehen von öffentlichen Körperschaften und Rechtsträgern			
3612	Auszahlungen aus empfangenen Darlehen von Beteiligungen			
3613	Auszahlungen aus empfangenen Darlehen von Unternehmen und privaten Haushalten			
3614	Auszahlungen aus Finanzschulden			
3615	Auszahlungen aus Rückzahlungen von Leasingverbindlichkeiten			
363	Auszahlungen infolge eines Kapitaltausches bei derivativen Finanzinstrumenten mit Grundgeschäft	0,00	0,00	0,00
3630	Auszahlungen infolge eines Kapitaltausches bei derivativen Finanzinstrumenten mit Grundgeschäft			
365	Auszahlungen für den Erwerb von Finanzinstrumenten	0,00	0,00	0,00
3650	Auszahlungen für den Erwerb von Finanzinstrumenten			
36	Summe Auszahlungen aus der Finanzierungstätigkeit	0,00	0,00	0,00
SA4	Saldo (4) Geldfluss aus der Finanzierungstätigkeit (35 – 36)	0,00	0,00	0,00
SA5	Saldo (5) Geldfluss aus der voranschlagswirksamen Gebarung (Saldo 3 + Saldo 4)	2 772 200,00	2 783 100,00	-10 900,00

2. NVA Ergebnis- und Finanzierungsvoranschlag Detailnachweis

	MVAG EH FH	VC QU	Ergebnisvoranschlag			Finanzierungsvoranschlag			
			VA 2024 inkl. NVA	VA 2024	2. NVA	VA 2024 inkl. NVA	VA 2024	2. NVA	
0 Vertretungskörper und allgemeine Verwaltung									
00	Gewählte Gemeindeorgane								
000	Gewählte Gemeindeorgane								
000000	Gewählte Gemeindeorgane								
Operative Gebarung									
SU 21 / 31	Summe Erträge / Einzahlungen operative Gebarung			0,00	0,00	0,00	0,00	0,00	0,00
1/000000-582000	Sonstige Dienstgeberbeiträge zur sozialen Sicherheit	2212 3212	20	3 700,00	3 400,00	300,00	3 700,00	3 400,00	300,00
1/000000-670000	Versicherungen	2222 3222	24	900,00	900,00		900,00	900,00	
1/000000-721000	Bezüge der Organe	2225 3225	22	131 000,00	125 000,00	6 000,00	131 000,00	125 000,00	6 000,00
1/000000-721100	Reisekosten und Diäten	2225 3225	22	200,00	200,00		200,00	200,00	
1/000000-752000	Gemeindenscheidungsverband - Pensionskosten Bgm.	2231 3231	26	19 200,00	19 200,00		19 200,00	19 200,00	
1/000000-755000	PK-Beiträge gem. §§22-25 NÖ Landes- u. Gemeindebezügegesetz	2233 3233	27	6 000,00	4 800,00	1 200,00	6 000,00	4 800,00	1 200,00
1/000000-757000	Schulungskosten für Gemeindevertreter	2234 3234	27	3 300,00	3 100,00	200,00	3 300,00	3 100,00	200,00
SU 22 / 32	Summe Aufwendungen / Auszahlungen operative Gebarung			164 300,00	156 600,00	7 700,00	164 300,00	156 600,00	7 700,00
SA 0 / SA 1	(0) Nettoergebnis (21 - 22) / (1) Geldfluss operative Gebarung (31 - 32)			-164 300,00	-156 600,00	-7 700,00	-164 300,00	-156 600,00	-7 700,00
SA01	Saldo (01) Haushaltsrücklagen (230 - 240)			0,00	0,00	0,00	0,00	0,00	0,00
SA00	Saldo (00) Nettoergebnis nach Haushaltsrücklagen (Saldo 0 + Saldo 01)			-164 300,00	-156 600,00	-7 700,00			
Investive Gebarung									
SU 33	Summe Einzahlungen investive Gebarung						0,00	0,00	0,00
SU 34	Summe Auszahlungen investive Gebarung						0,00	0,00	0,00
SA2	Saldo (2) Geldfluss aus der Investiven Gebarung (33 - 34)						0,00	0,00	0,00
SA3	Saldo (3) Nettofinanzierungssaldo (Saldo 1 + Saldo 2)						-164 300,00	-156 600,00	-7 700,00
Finanzierungstätigkeit									
SU 35	Summe Einzahlungen aus der Finanzierungstätigkeit						0,00	0,00	0,00
SU 36	Summe Auszahlungen aus der Finanzierungstätigkeit						0,00	0,00	0,00
SA4	Saldo (4) Geldfluss aus der Finanzierungstätigkeit (35 - 36)						0,00	0,00	0,00
SA5	Saldo (5) Geldfluss aus der voranschlagswirksamen Gebarung (Saldo 3 + Saldo 4)						-164 300,00	-156 600,00	-7 700,00

2. Nachtragsvoranschlag 2024

Stadtgemeinde Allentsteig

NVA Ergebnis- und Finanzierungsvoranschlag Detailnachweis

		MVAG		VC QU	Ergebnisvoranschlag			Finanzierungsvoranschlag		
		EH	FH		VA 2024 inkl. NVA	VA 2024	2. NVA	VA 2024 inkl. NVA	VA 2024	2. NVA
01	Hauptverwaltung									
010	Zentralamt									
010000	Gemeindeamt									
Operative Gebarung										
2/010000+816100	Kostenersätze f.sonst. Verwaltungsleistungen	2114	3114	13	1 500,00	1 500,00		1 500,00	1 500,00	
2/010000+816200	Kostenersätze Personal VB II	2114	3114	13	100,00	100,00		100,00	100,00	
2/010000+816300	Kostenersätze Personal VB I	2114	3114	13	5 000,00	5 000,00		5 000,00	5 000,00	
2/010000+817400	Erträge aus der Auflösung von sonstigen Rückstellungen	2117			11 600,00	11 600,00				
2/010000+828000	Rückersätze von Ausgaben	2116	3116	18	100,00	100,00		100,00	100,00	
2/010000+829000	Einnahmen T-Shirtverkauf	2116	3116	18	100,00	100,00		100,00	100,00	
2/010000+829100	Drucksortenverkauf	2116	3116	18	100,00	100,00		100,00	100,00	
2/010000+829200	Einnahmen Postpartnerschaft	2116	3116	18	18 100,00	16 000,00	2 100,00	18 100,00	16 000,00	2 100,00
SU 21 / 31	Summe Erträge / Einzahlungen operative Gebarung				36 600,00	34 500,00	2 100,00	25 000,00	22 900,00	2 100,00
1/010000-400000	Geringwertige Wirtschaftsgüter des Anlagevermögens	2221	3221	23	3 000,00	4 000,00	-1 000,00	3 000,00	4 000,00	-1 000,00
1/010000-454000	Reinigungsmittel	2221	3221	23	600,00	600,00		600,00	600,00	
1/010000-456000	Büromittel	2221	3221	23	5 500,00	5 500,00		5 500,00	5 500,00	
1/010000-457000	Gesetzblätter, Formulare und Zeitschriften	2221	3221	23	1 500,00	1 500,00		1 500,00	1 500,00	
1/010000-457100	Gemeindenachrichten Gemeindeinformation	2221	3221	23	7 000,00	6 000,00	1 000,00	7 000,00	6 000,00	1 000,00
1/010000-510000	Geldbezüge der Vertragsbediensteten der Verwaltung	2211	3211	20	282 000,00	279 900,00	2 100,00	282 000,00	279 900,00	2 100,00
1/010000-511000	Geldbezüge der Vertragsbediensteten in handwerklicher Verwendung	2211	3211	20	13 000,00	13 000,00		13 000,00	13 000,00	
1/010000-580000	Dienstgeberbeiträge zum Ausgleichsfonds für Familienbeihilfen	2212	3212	20	10 700,00	10 700,00		10 700,00	10 700,00	
1/010000-582000	Sonstige Dienstgeberbeiträge zur sozialen Sicherheit	2212	3212	20	52 700,00	52 700,00		52 700,00	52 700,00	
1/010000-591000	Dotierung von Rückstellungen für Abfertigungen	2214			15 900,00	15 900,00				
1/010000-592000	Dotierung von Rückstellungen für Jubiläumswendungen	2214			3 200,00	3 200,00				
1/010000-600000	Energiebezug Strom	2222	3222	24	200,00	200,00		200,00	200,00	
1/010000-600100	Wärmelieferung	2222	3222	24	8 500,00	10 500,00	-2 000,00	8 500,00	10 500,00	-2 000,00
1/010000-614000	Instandhaltung Betriebskosten	2224	3224	24	12 100,00	12 100,00		12 100,00	12 100,00	
1/010000-618000	Instandhaltung Einrichtung	2224	3224	24	500,00	500,00		500,00	500,00	
1/010000-618100	Instandhaltung PC-Servicekosten	2224	3224	24	15 000,00	15 000,00		15 000,00	15 000,00	

2. Nachtragsvoranschlag 2024

Stadtgemeinde Allentsteig

NVA Ergebnis- und Finanzierungsvoranschlag Detailnachweis

		MVAG		VC QU	Ergebnisvoranschlag			Finanzierungsvoranschlag		
		EH	FH		VA 2024 inkl. NVA	VA 2024	2. NVA	VA 2024 inkl. NVA	VA 2024	2. NVA
1/010000-618200	Instandhaltung Telefonanlage	2224	3224	24	2 500,00	2 500,00		2 500,00	2 500,00	
1/010000-630000	Postgebühren	2222	3222	24	20 000,00	13 500,00	6 500,00	20 000,00	13 500,00	6 500,00
1/010000-631000	Telefongebühren	2222	3222	24	1 000,00	1 000,00		1 000,00	1 000,00	
1/010000-640000	Rechtskosten	2222	3222	24	3 600,00	3 600,00		3 600,00	3 600,00	
1/010000-670000	Versicherungen Amtshaftung	2222	3222	24	1 100,00	1 100,00		1 100,00	1 100,00	
1/010000-700000	Mietzinse - Kopiersystem	2223	3223	24	5 000,00	5 000,00		5 000,00	5 000,00	
1/010000-724000	Reisegebühren	2225	3225	24	700,00	700,00		700,00	700,00	
1/010000-726000	div. Mitgliedsbeiträge	2225	3225	24	3 500,00	3 500,00		3 500,00	3 500,00	
1/010000-728000	Kosten f. Öffentlichkeitsarbeit	2225	3225	24	2 300,00	2 000,00	300,00	2 300,00	2 000,00	300,00
1/010000-752000	Gemeindensparverband Pensionskosten Gde.beamte	2231	3231	26	61 000,00	61 000,00		61 000,00	61 000,00	
SU 22 / 32	Summe Aufwendungen / Auszahlungen operative Gebarung				532 100,00	525 200,00	6 900,00	513 000,00	506 100,00	6 900,00
SA 0 / SA 1	(0) Nettoergebnis (21 - 22) / (1) Geldfluss operative Gebarung (31 - 32)				-495 500,00	-490 700,00	-4 800,00	-488 000,00	-483 200,00	-4 800,00
SA01	Saldo (01) Haushaltsrücklagen (230 - 240)				0,00	0,00	0,00	0,00	0,00	0,00
SA00	Saldo (00) Nettoergebnis nach Haushaltsrücklagen (Saldo 0 + Saldo 01)				-495 500,00	-490 700,00	-4 800,00			
Investive Gebarung										
2/010000+042000	Verkauf von Amtsausstattung			3315 2 31				100,00	100,00	
SU 33	Summe Einzahlungen investive Gebarung							100,00	100,00	0,00
SU 34	Summe Auszahlungen investive Gebarung							0,00	0,00	0,00
SA2	Saldo (2) Geldfluss aus der Investiven Gebarung (33 - 34)							100,00	100,00	0,00
SA3	Saldo (3) Nettofinanzierungssaldo (Saldo 1 + Saldo 2)							-487 900,00	-483 100,00	-4 800,00
Finanzierungstätigkeit										
SU 35	Summe Einzahlungen aus der Finanzierungstätigkeit							0,00	0,00	0,00
SU 36	Summe Auszahlungen aus der Finanzierungstätigkeit							0,00	0,00	0,00
SA4	Saldo (4) Geldfluss aus der Finanzierungstätigkeit (35 - 36)							0,00	0,00	0,00
SA5	Saldo (5) Geldfluss aus der voranschlagswirksamen Gebarung (Saldo 3 + Saldo 4)							-487 900,00	-483 100,00	-4 800,00
019	Repräsentation									
019000	Repräsentationen									
Operative Gebarung										
SU 21 / 31	Summe Erträge / Einzahlungen operative Gebarung				0,00	0,00	0,00	0,00	0,00	0,00
1/019000-723100	Ausgaben Gemeinderat und Bürgermeister	2225	3225	24	2 500,00	2 500,00		2 500,00	2 500,00	
SU 22 / 32	Summe Aufwendungen / Auszahlungen operative Gebarung				2 500,00	2 500,00	0,00	2 500,00	2 500,00	0,00
SA 0 / SA 1	(0) Nettoergebnis (21 - 22) / (1) Geldfluss operative Gebarung (31 - 32)				-2 500,00	-2 500,00	0,00	-2 500,00	-2 500,00	0,00
SA01	Saldo (01) Haushaltsrücklagen (230 - 240)				0,00	0,00	0,00	0,00	0,00	0,00
SA00	Saldo (00) Nettoergebnis nach Haushaltsrücklagen (Saldo 0 + Saldo 01)				-2 500,00	-2 500,00	0,00			

2. Nachtragsvoranschlag 2024

Stadtgemeinde Allentsteig

NVA Ergebnis- und Finanzierungsvoranschlag Detailnachweis

		MVAG		VC QU	Ergebnisvoranschlag			Finanzierungsvoranschlag		
		EH	FH		VA 2024 inkl. NVA	VA 2024	2. NVA	VA 2024 inkl. NVA	VA 2024	2. NVA
Investive Gebarung										
SU 33	Summe Einzahlungen investive Gebarung							0,00	0,00	0,00
SU 34	Summe Auszahlungen investive Gebarung							0,00	0,00	0,00
SA2	Saldo (2) Geldfluss aus der Investiven Gebarung (33 – 34)							0,00	0,00	0,00
SA3	Saldo (3) Nettofinanzierungssaldo (Saldo 1 + Saldo 2)							-2 500,00	-2 500,00	0,00
Finanzierungstätigkeit										
SU 35	Summe Einzahlungen aus der Finanzierungstätigkeit							0,00	0,00	0,00
SU 36	Summe Auszahlungen aus der Finanzierungstätigkeit							0,00	0,00	0,00
SA4	Saldo (4) Geldfluss aus der Finanzierungstätigkeit (35 – 36)							0,00	0,00	0,00
SA5	Saldo (5) Geldfluss aus der voranschlagswirksamen Gebarung (Saldo 3 + Saldo 4)							-2 500,00	-2 500,00	0,00
02 Hauptverwaltung										
021 Statistisches Amt										
021000 Statistik										
Operative Gebarung										
2/021000+816000	Ersatz für stat. Erhebungen	2114	3114	13	100,00	100,00		100,00	100,00	
SU 21 / 31	Summe Erträge / Einzahlungen operative Gebarung				100,00	100,00	0,00	100,00	100,00	0,00
SU 22 / 32	Summe Aufwendungen / Auszahlungen operative Gebarung				0,00	0,00	0,00	0,00	0,00	0,00
SA 0 / SA 1	(0) Nettoergebnis (21 - 22) / (1) Geldfluss operative Gebarung (31 – 32)				100,00	100,00	0,00	100,00	100,00	0,00
SA01	Saldo (01) Haushaltsrücklagen (230 - 240)				0,00	0,00	0,00	0,00	0,00	0,00
SA00	Saldo (00) Nettoergebnis nach Haushaltsrücklagen (Saldo 0 + Saldo 01)				100,00	100,00	0,00			
Investive Gebarung										
SU 33	Summe Einzahlungen investive Gebarung							0,00	0,00	0,00
SU 34	Summe Auszahlungen investive Gebarung							0,00	0,00	0,00
SA2	Saldo (2) Geldfluss aus der Investiven Gebarung (33 – 34)							0,00	0,00	0,00
SA3	Saldo (3) Nettofinanzierungssaldo (Saldo 1 + Saldo 2)							100,00	100,00	0,00
Finanzierungstätigkeit										
SU 35	Summe Einzahlungen aus der Finanzierungstätigkeit							0,00	0,00	0,00
SU 36	Summe Auszahlungen aus der Finanzierungstätigkeit							0,00	0,00	0,00
SA4	Saldo (4) Geldfluss aus der Finanzierungstätigkeit (35 – 36)							0,00	0,00	0,00
SA5	Saldo (5) Geldfluss aus der voranschlagswirksamen Gebarung (Saldo 3 + Saldo 4)							100,00	100,00	0,00
022 Standesamt										
022000 Standesamt										
Operative Gebarung										
2/022000+827000	Personalkosten- ersätze	2116	3116	18	5 300,00	5 300,00		5 300,00	5 300,00	

2. Nachtragsvoranschlag 2024

Stadtgemeinde Allentsteig

NVA Ergebnis- und Finanzierungsvoranschlag Detailnachweis

		MVAG		VC QU	Ergebnisvoranschlag			Finanzierungsvoranschlag		
		EH	FH		VA 2024 inkl. NVA	VA 2024	2. NVA	VA 2024 inkl. NVA	VA 2024	2. NVA
2/022000+828000	Rückersätze von Ausgaben	2116	3116	18	500,00	500,00		500,00	500,00	
SU 21 / 31	Summe Erträge / Einzahlungen operative Gebarung				5 800,00	5 800,00	0,00	5 800,00	5 800,00	0,00
1/022000-600000	Energiebezug Strom	2222	3222	24	100,00	100,00		100,00	100,00	
1/022000-631000	Telefongebühren	2222	3222	24	200,00	200,00		200,00	200,00	
1/022000-752000	Beitrag Standesamtsverband	2231	3231	26	9 900,00	9 900,00		9 900,00	9 900,00	
SU 22 / 32	Summe Aufwendungen / Auszahlungen operative Gebarung				10 200,00	10 200,00	0,00	10 200,00	10 200,00	0,00
SA 0 / SA 1	(0) Nettoergebnis (21 - 22) / (1) Geldfluss operative Gebarung (31 - 32)				-4 400,00	-4 400,00	0,00	-4 400,00	-4 400,00	0,00
SA01	Saldo (01) Haushaltsrücklagen (230 - 240)				0,00	0,00	0,00	0,00	0,00	0,00
SA00	Saldo (00) Nettoergebnis nach Haushaltsrücklagen (Saldo 0 + Saldo 01)				-4 400,00	-4 400,00	0,00			
Investive Gebarung										
SU 33	Summe Einzahlungen investive Gebarung							0,00	0,00	0,00
SU 34	Summe Auszahlungen investive Gebarung							0,00	0,00	0,00
SA2	Saldo (2) Geldfluss aus der Investiven Gebarung (33 - 34)							0,00	0,00	0,00
SA3	Saldo (3) Nettofinanzierungssaldo (Saldo 1 + Saldo 2)							-4 400,00	-4 400,00	0,00
Finanzierungstätigkeit										
SU 35	Summe Einzahlungen aus der Finanzierungstätigkeit							0,00	0,00	0,00
SU 36	Summe Auszahlungen aus der Finanzierungstätigkeit							0,00	0,00	0,00
SA4	Saldo (4) Geldfluss aus der Finanzierungstätigkeit (35 - 36)							0,00	0,00	0,00
SA5	Saldo (5) Geldfluss aus der voranschlagswirksamen Gebarung (Saldo 3 + Saldo 4)							-4 400,00	-4 400,00	0,00
023	Einwohneramt									
023000	Einwohneramt									
Operative Gebarung										
SU 21 / 31	Summe Erträge / Einzahlungen operative Gebarung				0,00	0,00	0,00	0,00	0,00	0,00
1/023000-456000	Büromittel	2221	3221	23	100,00	100,00		100,00	100,00	
1/023000-728000	Kosten LMR (Kommunalnet)	2225	3225	24	800,00	2 200,00	-1 400,00	800,00	2 200,00	-1 400,00
SU 22 / 32	Summe Aufwendungen / Auszahlungen operative Gebarung				900,00	2 300,00	-1 400,00	900,00	2 300,00	-1 400,00
SA 0 / SA 1	(0) Nettoergebnis (21 - 22) / (1) Geldfluss operative Gebarung (31 - 32)				-900,00	-2 300,00	1 400,00	-900,00	-2 300,00	1 400,00
SA01	Saldo (01) Haushaltsrücklagen (230 - 240)				0,00	0,00	0,00	0,00	0,00	0,00
SA00	Saldo (00) Nettoergebnis nach Haushaltsrücklagen (Saldo 0 + Saldo 01)				-900,00	-2 300,00	1 400,00			
Investive Gebarung										
SU 33	Summe Einzahlungen investive Gebarung							0,00	0,00	0,00
SU 34	Summe Auszahlungen investive Gebarung							0,00	0,00	0,00
SA2	Saldo (2) Geldfluss aus der Investiven Gebarung (33 - 34)							0,00	0,00	0,00
SA3	Saldo (3) Nettofinanzierungssaldo (Saldo 1 + Saldo 2)							-900,00	-2 300,00	1 400,00
Finanzierungstätigkeit										
SU 35	Summe Einzahlungen aus der Finanzierungstätigkeit							0,00	0,00	0,00
SU 36	Summe Auszahlungen aus der Finanzierungstätigkeit							0,00	0,00	0,00

2. Nachtragsvoranschlag 2024

Stadtgemeinde Allentsteig

NVA Ergebnis- und Finanzierungsvoranschlag Detailnachweis

		MVAG VC QU			Ergebnisvoranschlag			Finanzierungsvoranschlag		
		EH	FH		VA 2024 inkl. NVA	VA 2024	2. NVA	VA 2024 inkl. NVA	VA 2024	2. NVA
SA4	Saldo (4) Geldfluss aus der Finanzierungstätigkeit (35 – 36)							0,00	0,00	0,00
SA5	Saldo (5) Geldfluss aus der voranschlagswirksamen Gebarung (Saldo 3 + Saldo 4)							-900,00	-2 300,00	1 400,00
024	Wahlamt									
024000	Wahlangelegenheiten									
Operative Gebarung										
2/024000+816100	Kostenersätze Land NÖ	2114	3114	13	2 000,00	2 000,00		2 000,00	2 000,00	
SU 21 / 31	Summe Erträge / Einzahlungen operative Gebarung				2 000,00	2 000,00	0,00	2 000,00	2 000,00	0,00
1/024000-456000	Büromittel	2221	3221	23	200,00	200,00		200,00	200,00	
1/024000-680000	Planmäßige Abschreibung	2226			200,00	200,00				
1/024000-728000	Entgelte für sonstige Leistungen	2225	3225	24	5 200,00	5 200,00		5 200,00	5 200,00	
SU 22 / 32	Summe Aufwendungen / Auszahlungen operative Gebarung				5 600,00	5 600,00	0,00	5 400,00	5 400,00	0,00
SA 0 / SA 1	(0) Nettoergebnis (21 - 22) / (1) Geldfluss operative Gebarung (31 – 32)				-3 600,00	-3 600,00	0,00	-3 400,00	-3 400,00	0,00
SA01	Saldo (01) Haushaltsrücklagen (230 - 240)				0,00	0,00	0,00	0,00	0,00	0,00
SA00	Saldo (00) Nettoergebnis nach Haushaltsrücklagen (Saldo 0 + Saldo 01)				-3 600,00	-3 600,00	0,00			
Investive Gebarung										
SU 33	Summe Einzahlungen investive Gebarung							0,00	0,00	0,00
SU 34	Summe Auszahlungen investive Gebarung							0,00	0,00	0,00
SA2	Saldo (2) Geldfluss aus der Investiven Gebarung (33 – 34)							0,00	0,00	0,00
SA3	Saldo (3) Nettofinanzierungssaldo (Saldo 1 + Saldo 2)							-3 400,00	-3 400,00	0,00
Finanzierungstätigkeit										
SU 35	Summe Einzahlungen aus der Finanzierungstätigkeit							0,00	0,00	0,00
SU 36	Summe Auszahlungen aus der Finanzierungstätigkeit							0,00	0,00	0,00
SA4	Saldo (4) Geldfluss aus der Finanzierungstätigkeit (35 – 36)							0,00	0,00	0,00
SA5	Saldo (5) Geldfluss aus der voranschlagswirksamen Gebarung (Saldo 3 + Saldo 4)							-3 400,00	-3 400,00	0,00
029	Amtsgebäude									
029000	Amtsgebäude									
Operative Gebarung										
2/029000+811000	Mieten	2115	3115	14	32 600,00	32 600,00		32 600,00	32 600,00	
2/029000+811100	Betriebskosten- ersätze	2115	3115	14	20 000,00	15 500,00	4 500,00	20 000,00	15 500,00	4 500,00
2/029000+811200	Betriebskosten- ersätze Heizung	2115	3115	14	16 000,00	13 000,00	3 000,00	16 000,00	13 000,00	3 000,00
6/029000+816000	Kostenbeiträge (Kostenersätze) - Ordination Rathaus	2114	3114	1 13	15 000,00	30 000,00	-15 000,00	15 000,00	30 000,00	-15 000,00
SU 21 / 31	Summe Erträge / Einzahlungen operative Gebarung				83 600,00	91 100,00	-7 500,00	83 600,00	91 100,00	-7 500,00
1/029000-400000	Geringwertige Wirtschaftsgüter (GWG)	2221	3221	23	1 000,00	1 000,00		1 000,00	1 000,00	
1/029000-454000	Reinigungsmittel	2221	3221	23	700,00	700,00		700,00	700,00	
1/029000-600000	Energiebezug Strom	2222	3222	24	3 500,00	4 700,00	-1 200,00	3 500,00	4 700,00	-1 200,00

2. Nachtragsvoranschlag 2024

Stadtgemeinde Allentsteig

NVA Ergebnis- und Finanzierungsvoranschlag Detailnachweis

		MVAG		VC QU	Ergebnisvoranschlag			Finanzierungsvoranschlag		
		EH	FH		VA 2024 inkl. NVA	VA 2024	2. NVA	VA 2024 inkl. NVA	VA 2024	2. NVA
1/029000-600100	Wärmelieferung	2222	3222	24	13 300,00	13 300,00		13 300,00	13 300,00	
1/029000-614000	Instandhaltung Gebäude	2224	3224	24	7 000,00	5 000,00	2 000,00	7 000,00	5 000,00	2 000,00
1/029000-618000	Instandhaltung der Einrichtung	2224	3224	24	800,00	600,00	200,00	800,00	600,00	200,00
1/029000-618100	Service Aufzug	2224	3224	24	2 200,00	2 200,00		2 200,00	2 200,00	
1/029000-670000	Versicherungen	2222	3222	24	3 000,00	3 000,00		3 000,00	3 000,00	
1/029000-680000	Planmäßige Abschreibung	2226			54 800,00	54 800,00				
1/029000-710100	Wassergebühr Bereitstellungsgebühr	2225	3225	24	700,00	500,00	200,00	700,00	500,00	200,00
1/029000-710200	Kanalgebühren Müllbehandlungsgebühr	2225	3225	24	4 400,00	4 000,00	400,00	4 400,00	4 000,00	400,00
1/029000-710300	Grundsteuer	2225	3225	24	200,00	200,00		200,00	200,00	
SU 22 / 32	Summe Aufwendungen / Auszahlungen operative Gebarung				91 600,00	90 000,00	1 600,00	36 800,00	35 200,00	1 600,00
SA 0 / SA 1	(0) Nettoergebnis (21 - 22) / (1) Geldfluss operative Gebarung (31 - 32)				-8 000,00	1 100,00	-9 100,00	46 800,00	55 900,00	-9 100,00
SA01	Saldo (01) Haushaltsrücklagen (230 - 240)				0,00	0,00	0,00	0,00	0,00	0,00
SA00	Saldo (00) Nettoergebnis nach Haushaltsrücklagen (Saldo 0 + Saldo 01)				-8 000,00	1 100,00	-9 100,00			
Investive Gebarung										
SU 33	Summe Einzahlungen investive Gebarung							0,00	0,00	0,00
1/029000-042000	Amts-, Betriebs- und Geschäftsausstattung		3415	2 41				5 500,00	5 500,00	
SU 34	Summe Auszahlungen investive Gebarung							5 500,00	5 500,00	0,00
SA2	Saldo (2) Geldfluss aus der Investiven Gebarung (33 - 34)							-5 500,00	-5 500,00	0,00
SA3	Saldo (3) Nettofinanzierungssaldo (Saldo 1 + Saldo 2)							41 300,00	50 400,00	-9 100,00
Finanzierungstätigkeit										
SU 35	Summe Einzahlungen aus der Finanzierungstätigkeit							0,00	0,00	0,00
SU 36	Summe Auszahlungen aus der Finanzierungstätigkeit							0,00	0,00	0,00
SA4	Saldo (4) Geldfluss aus der Finanzierungstätigkeit (35 - 36)							0,00	0,00	0,00
SA5	Saldo (5) Geldfluss aus der voranschlagswirksamen Gebarung (Saldo 3 + Saldo 4)							41 300,00	50 400,00	-9 100,00
03	Bauverwaltung									
031	Amt für Raumordnung und Raumplanung									
031000	Raumordnung und Raumplanung									
Operative Gebarung										
2/031000+816100	Kostenersätze BEV	2114	3114	13	200,00	200,00		200,00	200,00	
SU 21 / 31	Summe Erträge / Einzahlungen operative Gebarung				200,00	200,00	0,00	200,00	200,00	0,00
1/031000-680000	Planmäßige Abschreibung	2226			5 200,00	5 200,00				
SU 22 / 32	Summe Aufwendungen / Auszahlungen operative Gebarung				5 200,00	5 200,00	0,00	0,00	0,00	0,00
SA 0 / SA 1	(0) Nettoergebnis (21 - 22) / (1) Geldfluss operative Gebarung (31 - 32)				-5 000,00	-5 000,00	0,00	200,00	200,00	0,00
SA01	Saldo (01) Haushaltsrücklagen (230 - 240)				0,00	0,00	0,00	0,00	0,00	0,00
SA00	Saldo (00) Nettoergebnis nach Haushaltsrücklagen (Saldo 0 + Saldo 01)				-5 000,00	-5 000,00	0,00			

2. Nachtragsvoranschlag 2024

Stadtgemeinde Allentsteig

NVA Ergebnis- und Finanzierungsvoranschlag Detailnachweis

	MVAG EH FH	VC QU	Ergebnisvoranschlag			Finanzierungsvoranschlag		
			VA 2024 inkl. NVA	VA 2024	2. NVA	VA 2024 inkl. NVA	VA 2024	2. NVA
Investive Gebarung								
SU 33	Summe Einzahlungen investive Gebarung					0,00	0,00	0,00
1/031000-070000	Aktivierungsfähige Rechte (immaterielle Vermögenswerte)-FWP	3411 2 42				20 000,00	25 000,00	-5 000,00
SU 34	Summe Auszahlungen investive Gebarung					20 000,00	25 000,00	-5 000,00
SA2	Saldo (2) Geldfluss aus der Investiven Gebarung (33 – 34)					-20 000,00	-25 000,00	5 000,00
SA3	Saldo (3) Nettofinanzierungssaldo (Saldo 1 + Saldo 2)					-19 800,00	-24 800,00	5 000,00
Finanzierungstätigkeit								
SU 35	Summe Einzahlungen aus der Finanzierungstätigkeit					0,00	0,00	0,00
SU 36	Summe Auszahlungen aus der Finanzierungstätigkeit					0,00	0,00	0,00
SA4	Saldo (4) Geldfluss aus der Finanzierungstätigkeit (35 – 36)					0,00	0,00	0,00
SA5	Saldo (5) Geldfluss aus der voranschlagswirksamen Gebarung (Saldo 3 + Saldo 4)					-19 800,00	-24 800,00	5 000,00
032	Vermessungsamt							
032000	Vermessungswesen							
Operative Gebarung								
SU 21 / 31	Summe Erträge / Einzahlungen operative Gebarung		0,00	0,00	0,00	0,00	0,00	0,00
1/032000-728100	Entgelte für sonstige Leistungen-DKM u. Grundstücksdaten	2225 3225 24	2 400,00	1 500,00	900,00	2 400,00	1 500,00	900,00
SU 22 / 32	Summe Aufwendungen / Auszahlungen operative Gebarung		2 400,00	1 500,00	900,00	2 400,00	1 500,00	900,00
SA 0 / SA 1	(0) Nettoergebnis (21 - 22) / (1) Geldfluss operative Gebarung (31 – 32)		-2 400,00	-1 500,00	-900,00	-2 400,00	-1 500,00	-900,00
SA01	Saldo (01) Haushaltsrücklagen (230 - 240)		0,00	0,00	0,00	0,00	0,00	0,00
SA00	Saldo (00) Nettoergebnis nach Haushaltsrücklagen (Saldo 0 + Saldo 01)		-2 400,00	-1 500,00	-900,00			
Investive Gebarung								
SU 33	Summe Einzahlungen investive Gebarung					0,00	0,00	0,00
SU 34	Summe Auszahlungen investive Gebarung					0,00	0,00	0,00
SA2	Saldo (2) Geldfluss aus der Investiven Gebarung (33 – 34)					0,00	0,00	0,00
SA3	Saldo (3) Nettofinanzierungssaldo (Saldo 1 + Saldo 2)					-2 400,00	-1 500,00	-900,00
Finanzierungstätigkeit								
SU 35	Summe Einzahlungen aus der Finanzierungstätigkeit					0,00	0,00	0,00
SU 36	Summe Auszahlungen aus der Finanzierungstätigkeit					0,00	0,00	0,00
SA4	Saldo (4) Geldfluss aus der Finanzierungstätigkeit (35 – 36)					0,00	0,00	0,00
SA5	Saldo (5) Geldfluss aus der voranschlagswirksamen Gebarung (Saldo 3 + Saldo 4)					-2 400,00	-1 500,00	-900,00

2. Nachtragsvoranschlag 2024

Stadtgemeinde Allentsteig

NVA Ergebnis- und Finanzierungsvoranschlag Detailnachweis

		MVAG VC QU			Ergebnisvoranschlag			Finanzierungsvoranschlag		
		EH	FH		VA 2024 inkl. NVA	VA 2024	2. NVA	VA 2024 inkl. NVA	VA 2024	2. NVA
06	Sonstige Maßnahmen									
060	Beiträge an Verbände, Vereine oder sonstige Organisationen									
060000	Beiträge an Verbände, Vereine und sonstige Organisationen									
Operative Gebarung										
SU 21 / 31	Summe Erträge / Einzahlungen operative Gebarung				0,00	0,00	0,00	0,00	0,00	0,00
1/060000-726000	Mitgliedsbeiträge an Gemeindevertretervbd.	2225	3225	24	13 600,00	13 600,00		13 600,00	13 600,00	
1/060000-757000	Subvention Vereine, Organisationen	2234	3234	27	3 000,00	3 000,00		3 000,00	3 000,00	
SU 22 / 32	Summe Aufwendungen / Auszahlungen operative Gebarung				16 600,00	16 600,00	0,00	16 600,00	16 600,00	0,00
SA 0 / SA 1	(0) Nettoergebnis (21 - 22) / (1) Geldfluss operative Gebarung (31 - 32)				-16 600,00	-16 600,00	0,00	-16 600,00	-16 600,00	0,00
SA01	Saldo (01) Haushaltsrücklagen (230 - 240)				0,00	0,00	0,00	0,00	0,00	0,00
SA00	Saldo (00) Nettoergebnis nach Haushaltsrücklagen (Saldo 0 + Saldo 01)				-16 600,00	-16 600,00	0,00			
Investive Gebarung										
SU 33	Summe Einzahlungen investive Gebarung							0,00	0,00	0,00
SU 34	Summe Auszahlungen investive Gebarung							0,00	0,00	0,00
SA2	Saldo (2) Geldfluss aus der Investiven Gebarung (33 - 34)							0,00	0,00	0,00
SA3	Saldo (3) Nettofinanzierungssaldo (Saldo 1 + Saldo 2)							-16 600,00	-16 600,00	0,00
Finanzierungstätigkeit										
SU 35	Summe Einzahlungen aus der Finanzierungstätigkeit							0,00	0,00	0,00
SU 36	Summe Auszahlungen aus der Finanzierungstätigkeit							0,00	0,00	0,00
SA4	Saldo (4) Geldfluss aus der Finanzierungstätigkeit (35 - 36)							0,00	0,00	0,00
SA5	Saldo (5) Geldfluss aus der voranschlagswirksamen Gebarung (Saldo 3 + Saldo 4)							-16 600,00	-16 600,00	0,00
062	Ehrungen und Auszeichnungen									
062000	Ehrungen und Auszeichnungen									
Operative Gebarung										
SU 21 / 31	Summe Erträge / Einzahlungen operative Gebarung				0,00	0,00	0,00	0,00	0,00	0,00
1/062000-768000	Ehrengaben Finanziell.Zuwendungen	2234	3234	27	3 000,00	3 000,00		3 000,00	3 000,00	
1/062000-768100	Kosten Auszeichnungen und Feiern	2234	3234	27	2 000,00	2 000,00		2 000,00	2 000,00	
SU 22 / 32	Summe Aufwendungen / Auszahlungen operative Gebarung				5 000,00	5 000,00	0,00	5 000,00	5 000,00	0,00
SA 0 / SA 1	(0) Nettoergebnis (21 - 22) / (1) Geldfluss operative Gebarung (31 - 32)				-5 000,00	-5 000,00	0,00	-5 000,00	-5 000,00	0,00
SA01	Saldo (01) Haushaltsrücklagen (230 - 240)				0,00	0,00	0,00	0,00	0,00	0,00
SA00	Saldo (00) Nettoergebnis nach Haushaltsrücklagen (Saldo 0 + Saldo 01)				-5 000,00	-5 000,00	0,00			
Investive Gebarung										
SU 33	Summe Einzahlungen investive Gebarung							0,00	0,00	0,00
SU 34	Summe Auszahlungen investive Gebarung							0,00	0,00	0,00
SA2	Saldo (2) Geldfluss aus der Investiven Gebarung (33 - 34)							0,00	0,00	0,00

2. Nachtragsvoranschlag 2024

Stadtgemeinde Allentsteig

NVA Ergebnis- und Finanzierungsvoranschlag Detailnachweis

	MVAG	VC QU	Ergebnisvoranschlag			Finanzierungsvoranschlag				
			EH	FH	VA 2024 inkl. NVA	VA 2024	2. NVA	VA 2024 inkl. NVA	VA 2024	2. NVA
SA3	Saldo (3) Nettofinanzierungssaldo (Saldo 1 + Saldo 2)						-5 000,00	-5 000,00	0,00	
Finanzierungstätigkeit										
SU 35	Summe Einzahlungen aus der Finanzierungstätigkeit						0,00	0,00	0,00	
SU 36	Summe Auszahlungen aus der Finanzierungstätigkeit						0,00	0,00	0,00	
SA4	Saldo (4) Geldfluss aus der Finanzierungstätigkeit (35 – 36)						0,00	0,00	0,00	
SA5	Saldo (5) Geldfluss aus der voranschlagswirksamen Gebarung (Saldo 3 + Saldo 4)						-5 000,00	-5 000,00	0,00	
09	Personalbetreuung									
091	Personalausbildung und Personalfortbildung									
091000	Personalausbildung									
Operative Gebarung										
SU 21 / 31	Summe Erträge / Einzahlungen operative Gebarung				0,00	0,00	0,00	0,00	0,00	0,00
1/091000-728000	Schulungskosten	2225 3225 24			4 000,00	2 500,00	1 500,00	4 000,00	2 500,00	1 500,00
SU 22 / 32	Summe Aufwendungen / Auszahlungen operative Gebarung				4 000,00	2 500,00	1 500,00	4 000,00	2 500,00	1 500,00
SA 0 / SA 1	(0) Nettoergebnis (21 - 22) / (1) Geldfluss operative Gebarung (31 – 32)				-4 000,00	-2 500,00	-1 500,00	-4 000,00	-2 500,00	-1 500,00
SA01	Saldo (01) Haushaltsrücklagen (230 - 240)				0,00	0,00	0,00	0,00	0,00	0,00
SA00	Saldo (00) Nettoergebnis nach Haushaltsrücklagen (Saldo 0 + Saldo 01)				-4 000,00	-2 500,00	-1 500,00			
Investive Gebarung										
SU 33	Summe Einzahlungen investive Gebarung						0,00	0,00	0,00	0,00
SU 34	Summe Auszahlungen investive Gebarung						0,00	0,00	0,00	0,00
SA2	Saldo (2) Geldfluss aus der Investiven Gebarung (33 – 34)						0,00	0,00	0,00	0,00
SA3	Saldo (3) Nettofinanzierungssaldo (Saldo 1 + Saldo 2)						-4 000,00	-2 500,00	-1 500,00	
Finanzierungstätigkeit										
SU 35	Summe Einzahlungen aus der Finanzierungstätigkeit						0,00	0,00	0,00	0,00
SU 36	Summe Auszahlungen aus der Finanzierungstätigkeit						0,00	0,00	0,00	0,00
SA4	Saldo (4) Geldfluss aus der Finanzierungstätigkeit (35 – 36)						0,00	0,00	0,00	0,00
SA5	Saldo (5) Geldfluss aus der voranschlagswirksamen Gebarung (Saldo 3 + Saldo 4)						-4 000,00	-2 500,00	-1 500,00	
094	Gemeinschaftspflege									
094000	Gemeinschaftspflege									
Operative Gebarung										
SU 21 / 31	Summe Erträge / Einzahlungen operative Gebarung				0,00	0,00	0,00	0,00	0,00	0,00
1/094000-729100	Ausgaben für Betriebs- feiern	2225 3225 24			2 300,00	2 300,00		2 300,00	2 300,00	
SU 22 / 32	Summe Aufwendungen / Auszahlungen operative Gebarung				2 300,00	2 300,00	0,00	2 300,00	2 300,00	0,00
SA 0 / SA 1	(0) Nettoergebnis (21 - 22) / (1) Geldfluss operative Gebarung (31 – 32)				-2 300,00	-2 300,00	0,00	-2 300,00	-2 300,00	0,00
SA01	Saldo (01) Haushaltsrücklagen (230 - 240)				0,00	0,00	0,00	0,00	0,00	0,00
SA00	Saldo (00) Nettoergebnis nach Haushaltsrücklagen (Saldo 0 + Saldo 01)				-2 300,00	-2 300,00	0,00			

	MVAG	VC QU	Ergebnisvoranschlag			Finanzierungsvoranschlag			
			EH	FH	VA 2024 inkl. NVA	VA 2024	2. NVA	VA 2024 inkl. NVA	VA 2024
Investive Gebarung									
SU 33		Summe Einzahlungen investive Gebarung					0,00	0,00	0,00
SU 34		Summe Auszahlungen investive Gebarung					0,00	0,00	0,00
SA2		Saldo (2) Geldfluss aus der Investiven Gebarung (33 – 34)					0,00	0,00	0,00
SA3		Saldo (3) Nettofinanzierungssaldo (Saldo 1 + Saldo 2)					-2 300,00	-2 300,00	0,00
Finanzierungstätigkeit									
SU 35		Summe Einzahlungen aus der Finanzierungstätigkeit					0,00	0,00	0,00
SU 36		Summe Auszahlungen aus der Finanzierungstätigkeit					0,00	0,00	0,00
SA4		Saldo (4) Geldfluss aus der Finanzierungstätigkeit (35 – 36)					0,00	0,00	0,00
SA5		Saldo (5) Geldfluss aus der voranschlagswirksamen Gebarung (Saldo 3 + Saldo 4)					-2 300,00	-2 300,00	0,00

2. Nachtragsvoranschlag 2024

Stadtgemeinde Allentsteig

NVA Ergebnis- und Finanzierungsvoranschlag Detailnachweis

		MVAG		VC QU	Ergebnisvoranschlag			Finanzierungsvoranschlag		
		EH	FH		VA 2024 inkl. NVA	VA 2024	2. NVA	VA 2024 inkl. NVA	VA 2024	2. NVA
1 Öffentliche Ordnung und Sicherheit										
13	Sonderpolizei									
131	Bau- und Feuerpolizei									
131000	Bau- und Feuerpolizei									
Operative Gebarung										
2/131000+816000	Ersatz für Sachver- ständigenhonorar	2114	3114	13	4 000,00	5 000,00	-1 000,00	4 000,00	5 000,00	-1 000,00
SU 21 / 31	Summe Erträge / Einzahlungen operative Gebarung				4 000,00	5 000,00	-1 000,00	4 000,00	5 000,00	-1 000,00
1/131000-640000	Rechts- und Beratungsaufwand (SV- Tätigkeiten)	2222	3222	24	4 000,00	5 000,00	-1 000,00	4 000,00	5 000,00	-1 000,00
SU 22 / 32	Summe Aufwendungen / Auszahlungen operative Gebarung				4 000,00	5 000,00	-1 000,00	4 000,00	5 000,00	-1 000,00
SA 0 / SA 1	(0) Nettoergebnis (21 - 22) / (1) Geldfluss operative Gebarung (31 – 32)				0,00	0,00	0,00	0,00	0,00	0,00
SA01	Saldo (01) Haushaltsrücklagen (230 - 240)				0,00	0,00	0,00	0,00	0,00	0,00
SA00	Saldo (00) Nettoergebnis nach Haushaltsrücklagen (Saldo 0 + Saldo 01)				0,00	0,00	0,00			
Investive Gebarung										
SU 33	Summe Einzahlungen investive Gebarung							0,00	0,00	0,00
SU 34	Summe Auszahlungen investive Gebarung							0,00	0,00	0,00
SA2	Saldo (2) Geldfluss aus der Investiven Gebarung (33 – 34)							0,00	0,00	0,00
SA3	Saldo (3) Nettofinanzierungssaldo (Saldo 1 + Saldo 2)							0,00	0,00	0,00
Finanzierungstätigkeit										
SU 35	Summe Einzahlungen aus der Finanzierungstätigkeit							0,00	0,00	0,00
SU 36	Summe Auszahlungen aus der Finanzierungstätigkeit							0,00	0,00	0,00
SA4	Saldo (4) Geldfluss aus der Finanzierungstätigkeit (35 – 36)							0,00	0,00	0,00
SA5	Saldo (5) Geldfluss aus der voranschlagswirksamen Gebarung (Saldo 3 + Saldo 4)							0,00	0,00	0,00
133	Veterinärpolizei									
133000	Veterinärpolizei									
Operative Gebarung										
2/133000+808000	Erlöse für Hunde- marken	2116	3116	16	100,00	100,00		100,00	100,00	
SU 21 / 31	Summe Erträge / Einzahlungen operative Gebarung				100,00	100,00	0,00	100,00	100,00	0,00
1/133000-413000	Hundemarken	2221	3221	23	100,00	100,00		100,00	100,00	
1/133000-728000	Entgelte für sonstige Leistungen Tierarzthonorar	2225	3225	24	100,00	100,00		100,00	100,00	
1/133000-728100	Kostenersatz-Helferkosten	2225	3225	24	100,00	100,00		100,00	100,00	
SU 22 / 32	Summe Aufwendungen / Auszahlungen operative Gebarung				300,00	300,00	0,00	300,00	300,00	0,00
SA 0 / SA 1	(0) Nettoergebnis (21 - 22) / (1) Geldfluss operative Gebarung (31 – 32)				-200,00	-200,00	0,00	-200,00	-200,00	0,00
SA01	Saldo (01) Haushaltsrücklagen (230 - 240)				0,00	0,00	0,00	0,00	0,00	0,00
SA00	Saldo (00) Nettoergebnis nach Haushaltsrücklagen (Saldo 0 + Saldo 01)				-200,00	-200,00	0,00			

2. Nachtragsvoranschlag 2024

Stadtgemeinde Allentsteig

NVA Ergebnis- und Finanzierungsvoranschlag Detailnachweis

	MVAG	VC QU	Ergebnisvoranschlag			Finanzierungsvoranschlag				
			EH	FH	VA 2024 inkl. NVA	VA 2024	2. NVA	VA 2024 inkl. NVA	VA 2024	2. NVA
Investive Gebarung										
SU 33			Summe Einzahlungen investive Gebarung					0,00	0,00	0,00
SU 34			Summe Auszahlungen investive Gebarung					0,00	0,00	0,00
SA2			Saldo (2) Geldfluss aus der Investiven Gebarung (33 – 34)					0,00	0,00	0,00
SA3			Saldo (3) Nettofinanzierungssaldo (Saldo 1 + Saldo 2)					-200,00	-200,00	0,00
Finanzierungstätigkeit										
SU 35			Summe Einzahlungen aus der Finanzierungstätigkeit					0,00	0,00	0,00
SU 36			Summe Auszahlungen aus der Finanzierungstätigkeit					0,00	0,00	0,00
SA4			Saldo (4) Geldfluss aus der Finanzierungstätigkeit (35 – 36)					0,00	0,00	0,00
SA5			Saldo (5) Geldfluss aus der voranschlagswirksamen Gebarung (Saldo 3 + Saldo 4)					-200,00	-200,00	0,00
16 Feuerwehrwesen										
163 Freiwillige Feuerwehren										
163000 Freiwillige Feuerwehren										
Operative Gebarung										
2/163000+813000			Erträge aus der Auflösung von Investitionszuschüssen (Kapitaltransfers)	2127		1 500,00	1 500,00			
SU 21 / 31			Summe Erträge / Einzahlungen operative Gebarung			1 500,00	1 500,00	0,00	0,00	0,00
1/163000-400000			Geringwertige Wirtschaftsgüter (GWG)	2221 3221 23		3 500,00	5 000,00	-1 500,00	3 500,00	5 000,00
1/163000-451000			Brennstoffe	2221 3221 23		4 300,00	3 000,00	1 300,00	4 300,00	3 000,00
1/163000-600000			Energiebezüge	2222 3222 24		11 800,00	7 500,00	4 300,00	11 800,00	7 500,00
1/163000-613000			Instandhaltung Löschteiche	2224 3224 24		3 000,00	3 000,00		3 000,00	3 000,00
1/163000-614000			Instandhaltung von Gebäuden und Bauten	2224 3224 24		2 000,00	2 000,00		2 000,00	2 000,00
1/163000-617000			Instandhaltung von Fahrzeugen	2224 3224 24		4 100,00	3 000,00	1 100,00	4 100,00	3 000,00
1/163000-670000			Versicherungen	2222 3222 24		5 900,00	5 900,00		5 900,00	5 900,00
1/163000-680000			Planmäßige Abschreibung	2226		15 300,00	15 300,00			
1/163000-700000			Miet- und Pachtaufwand	2223 3223		300,00		300,00	300,00	300,00
1/163000-710100			Wassergebühr/Bereitstellungsgebühr	2225 3225 24		500,00	500,00		500,00	500,00
1/163000-710200			Kanalgebühren/Müllgebühren	2225 3225 24		1 800,00	1 800,00		1 800,00	1 800,00
1/163000-710300			Grundsteuer	2225 3225 24		200,00	200,00		200,00	200,00
1/163000-728000			FF-Hauptversammlungen	2225 3225 24		1 500,00	1 500,00		1 500,00	1 500,00
1/163000-754000			Bedarfsausgaben an Feuerwehren	2231 3231 26		3 400,00	3 400,00		3 400,00	3 400,00
1/163000-757000			BFKDO Zwettl Kosten Bez. Alarmierung	2234 3234 27		400,00	400,00		400,00	400,00
1/163000-757100			NÖ Landesregierung Warn.-u.Alarmsystem	2234 3234 27		400,00	400,00		400,00	400,00
SU 22 / 32			Summe Aufwendungen / Auszahlungen operative Gebarung			58 400,00	52 900,00	5 500,00	43 100,00	37 600,00
SA 0 / SA 1			(0) Nettoergebnis (21 - 22) / (1) Geldfluss operative Gebarung (31 – 32)			-56 900,00	-51 400,00	-5 500,00	-43 100,00	-37 600,00

2. Nachtragsvoranschlag 2024

Stadtgemeinde Allentsteig

NVA Ergebnis- und Finanzierungsvoranschlag Detailnachweis

		MVAG		VC QU	Ergebnisvoranschlag			Finanzierungsvoranschlag		
		EH	FH		VA 2024 inkl. NVA	VA 2024	2. NVA	VA 2024 inkl. NVA	VA 2024	2. NVA
SA01	Saldo (01) Haushaltsrücklagen (230 - 240)				0,00	0,00	0,00	0,00	0,00	0,00
SA00	Saldo (00) Nettoergebnis nach Haushaltsrücklagen (Saldo 0 + Saldo 01)				-56 900,00	-51 400,00	-5 500,00			
Investive Gebarung										
SU 33	Summe Einzahlungen investive Gebarung							0,00	0,00	0,00
1/163000-004000	Hydranten			3412 2 40				2 500,00	2 500,00	
SU 34	Summe Auszahlungen investive Gebarung							2 500,00	2 500,00	0,00
SA2	Saldo (2) Geldfluss aus der Investiven Gebarung (33 – 34)							-2 500,00	-2 500,00	0,00
SA3	Saldo (3) Nettofinanzierungssaldo (Saldo 1 + Saldo 2)							-45 600,00	-40 100,00	-5 500,00
Finanzierungstätigkeit										
SU 35	Summe Einzahlungen aus der Finanzierungstätigkeit							0,00	0,00	0,00
SU 36	Summe Auszahlungen aus der Finanzierungstätigkeit							0,00	0,00	0,00
SA4	Saldo (4) Geldfluss aus der Finanzierungstätigkeit (35 – 36)							0,00	0,00	0,00
SA5	Saldo (5) Geldfluss aus der voranschlagswirksamen Gebarung (Saldo 3 + Saldo 4)							-45 600,00	-40 100,00	-5 500,00
163003	FF-Thaua									
Operative Gebarung										
6/163003+899000	Entnahmen aus Verrechnungsrücklagen zwischen operativer Gebarung und Projekten			2116 1	44 000,00	44 000,00				
SU 21 / 31	Summe Erträge / Einzahlungen operative Gebarung				44 000,00	44 000,00	0,00	0,00	0,00	0,00
SU 22 / 32	Summe Aufwendungen / Auszahlungen operative Gebarung				0,00	0,00	0,00	0,00	0,00	0,00
SA 0 / SA 1	(0) Nettoergebnis (21 - 22) / (1) Geldfluss operative Gebarung (31 – 32)				44 000,00	44 000,00	0,00	0,00	0,00	0,00
SA01	Saldo (01) Haushaltsrücklagen (230 - 240)				0,00	0,00	0,00	0,00	0,00	0,00
SA00	Saldo (00) Nettoergebnis nach Haushaltsrücklagen (Saldo 0 + Saldo 01)				44 000,00	44 000,00	0,00			
Investive Gebarung										
6/163003+300000	Kapitaltransfers von Bund, Bundesfonds und Bundeskammern (Ref. USt.)			3331 1				50 000,00	50 000,00	
6/163003+301001	Kapitaltransfers von Ländern, Landesfonds und Landeskammern (Landesfeuerwehrkdo)			3331 1 33				60 000,00	60 000,00	
6/163003+303000	Eigenmittelanteil FF-Thaua			3331 1 33				29 000,00	29 000,00	
SU 33	Summe Einzahlungen investive Gebarung							139 000,00	139 000,00	0,00
5/163003-040000	Fahrzeuge (HLF2)			3414 1 41				168 000,00	168 000,00	
SU 34	Summe Auszahlungen investive Gebarung							168 000,00	168 000,00	0,00
SA2	Saldo (2) Geldfluss aus der Investiven Gebarung (33 – 34)							-29 000,00	-29 000,00	0,00
SA3	Saldo (3) Nettofinanzierungssaldo (Saldo 1 + Saldo 2)							-29 000,00	-29 000,00	0,00
Finanzierungstätigkeit										
SU 35	Summe Einzahlungen aus der Finanzierungstätigkeit							0,00	0,00	0,00
SU 36	Summe Auszahlungen aus der Finanzierungstätigkeit							0,00	0,00	0,00

2. Nachtragsvoranschlag 2024

Stadtgemeinde Allentsteig

NVA Ergebnis- und Finanzierungsvoranschlag Detailnachweis

		MVAG		VC QU	Ergebnisvoranschlag			Finanzierungsvoranschlag		
		EH	FH		VA 2024 inkl. NVA	VA 2024	2. NVA	VA 2024 inkl. NVA	VA 2024	2. NVA
SA4	Saldo (4) Geldfluss aus der Finanzierungstätigkeit (35 – 36)							0,00	0,00	0,00
SA5	Saldo (5) Geldfluss aus der voranschlagswirksamen Gebarung (Saldo 3 + Saldo 4)							-29 000,00	-29 000,00	0,00
17	Katastrophendienst									
170	Allgemeine Angelegenheiten									
170000	Katastrophendienst									
	Operative Gebarung									
SU 21 / 31	Summe Erträge / Einzahlungen operative Gebarung				0,00	0,00	0,00	0,00	0,00	0,00
1/170000-720000	Kostenbeiträge (Kostensätze) für Leistungen des Bauhofs	2225	3225	24	200,00	200,00		200,00	200,00	
1/170000-728000	Kosten der Aufräumarbeiten - Hochwasserkatastrophe	2225	3225	24	100,00	100,00		100,00	100,00	
SU 22 / 32	Summe Aufwendungen / Auszahlungen operative Gebarung				300,00	300,00	0,00	300,00	300,00	0,00
SA 0 / SA 1	(0) Nettoergebnis (21 - 22) / (1) Geldfluss operative Gebarung (31 – 32)				-300,00	-300,00	0,00	-300,00	-300,00	0,00
SA01	Saldo (01) Haushaltsrücklagen (230 - 240)				0,00	0,00	0,00	0,00	0,00	0,00
SA00	Saldo (00) Nettoergebnis nach Haushaltsrücklagen (Saldo 0 + Saldo 01)				-300,00	-300,00	0,00			
	Investive Gebarung									
SU 33	Summe Einzahlungen investive Gebarung							0,00	0,00	0,00
SU 34	Summe Auszahlungen investive Gebarung							0,00	0,00	0,00
SA2	Saldo (2) Geldfluss aus der Investiven Gebarung (33 – 34)							0,00	0,00	0,00
SA3	Saldo (3) Nettofinanzierungssaldo (Saldo 1 + Saldo 2)							-300,00	-300,00	0,00
	Finanzierungstätigkeit									
SU 35	Summe Einzahlungen aus der Finanzierungstätigkeit							0,00	0,00	0,00
SU 36	Summe Auszahlungen aus der Finanzierungstätigkeit							0,00	0,00	0,00
SA4	Saldo (4) Geldfluss aus der Finanzierungstätigkeit (35 – 36)							0,00	0,00	0,00
SA5	Saldo (5) Geldfluss aus der voranschlagswirksamen Gebarung (Saldo 3 + Saldo 4)							-300,00	-300,00	0,00
18	Landesverteidigung									
180	Zivilschutz									
180000	Zivilschutz									
	Operative Gebarung									
SU 21 / 31	Summe Erträge / Einzahlungen operative Gebarung				0,00	0,00	0,00	0,00	0,00	0,00
1/180000-726000	Mitgliedsbeitrag	2225	3225	24	400,00	400,00		400,00	400,00	
SU 22 / 32	Summe Aufwendungen / Auszahlungen operative Gebarung				400,00	400,00	0,00	400,00	400,00	0,00
SA 0 / SA 1	(0) Nettoergebnis (21 - 22) / (1) Geldfluss operative Gebarung (31 – 32)				-400,00	-400,00	0,00	-400,00	-400,00	0,00
SA01	Saldo (01) Haushaltsrücklagen (230 - 240)				0,00	0,00	0,00	0,00	0,00	0,00

2. Nachtragsvoranschlag 2024

Stadtgemeinde Allentsteig

NVA Ergebnis- und Finanzierungsvoranschlag Detailnachweis

		MVAG		VC QU	Ergebnisvoranschlag			Finanzierungsvoranschlag		
		EH	FH		VA 2024 inkl. NVA	VA 2024	2. NVA	VA 2024 inkl. NVA	VA 2024	2. NVA
SA00	Saldo (00) Nettoergebnis nach Haushaltsrücklagen (Saldo 0 + Saldo 01)				-400,00	-400,00	0,00			
Investive Gebarung										
SU 33	Summe Einzahlungen investive Gebarung							0,00	0,00	0,00
1/180000-050000	Sonderanlagen (Notstromaggregat)			3412 2				40 000,00	40 000,00	
SU 34	Summe Auszahlungen investive Gebarung							40 000,00	40 000,00	0,00
SA2	Saldo (2) Geldfluss aus der Investiven Gebarung (33 – 34)							-40 000,00	-40 000,00	0,00
SA3	Saldo (3) Nettofinanzierungssaldo (Saldo 1 + Saldo 2)							-40 400,00	-40 400,00	0,00
Finanzierungstätigkeit										
SU 35	Summe Einzahlungen aus der Finanzierungstätigkeit							0,00	0,00	0,00
SU 36	Summe Auszahlungen aus der Finanzierungstätigkeit							0,00	0,00	0,00
SA4	Saldo (4) Geldfluss aus der Finanzierungstätigkeit (35 – 36)							0,00	0,00	0,00
SA5	Saldo (5) Geldfluss aus der voranschlagswirksamen Gebarung (Saldo 3 + Saldo 4)							-40 400,00	-40 400,00	0,00
189	Sonstige Einrichtungen und Maßnahmen									
189000	Sonstige Einrichtungen und Maßnahmen									
Operative Gebarung										
SU 21 / 31	Summe Erträge / Einzahlungen operative Gebarung				0,00	0,00	0,00	0,00	0,00	0,00
1/189000-728000	Musterungskosten			2225 3225 24	400,00	400,00		400,00	400,00	
SU 22 / 32	Summe Aufwendungen / Auszahlungen operative Gebarung				400,00	400,00	0,00	400,00	400,00	0,00
SA 0 / SA 1	(0) Nettoergebnis (21 - 22) / (1) Geldfluss operative Gebarung (31 – 32)				-400,00	-400,00	0,00	-400,00	-400,00	0,00
SA01	Saldo (01) Haushaltsrücklagen (230 - 240)				0,00	0,00	0,00	0,00	0,00	0,00
SA00	Saldo (00) Nettoergebnis nach Haushaltsrücklagen (Saldo 0 + Saldo 01)				-400,00	-400,00	0,00			
Investive Gebarung										
SU 33	Summe Einzahlungen investive Gebarung							0,00	0,00	0,00
SU 34	Summe Auszahlungen investive Gebarung							0,00	0,00	0,00
SA2	Saldo (2) Geldfluss aus der Investiven Gebarung (33 – 34)							0,00	0,00	0,00
SA3	Saldo (3) Nettofinanzierungssaldo (Saldo 1 + Saldo 2)							-400,00	-400,00	0,00
Finanzierungstätigkeit										
SU 35	Summe Einzahlungen aus der Finanzierungstätigkeit							0,00	0,00	0,00
SU 36	Summe Auszahlungen aus der Finanzierungstätigkeit							0,00	0,00	0,00
SA4	Saldo (4) Geldfluss aus der Finanzierungstätigkeit (35 – 36)							0,00	0,00	0,00
SA5	Saldo (5) Geldfluss aus der voranschlagswirksamen Gebarung (Saldo 3 + Saldo 4)							-400,00	-400,00	0,00

	MVAG	VC QU	Ergebnisvoranschlag			Finanzierungsvoranschlag				
			EH	FH	VA 2024 inkl. NVA	VA 2024	2. NVA	VA 2024 inkl. NVA	VA 2024	2. NVA
2 Unterricht, Erziehung, Sport und Wissenschaft										
21	Allgemeinbildender Unterricht									
210	Allgemeinbildende Pflichtschulen, gemeinsame Kosten									
210000	Allgemeinbildende Pflichtschulen, gemeinsame Kosten									
Operative Gebarung										
2/210000+810000	Elternbeitrag Betreuung	2114	3114	13	6 500,00	10 000,00	-3 500,00	6 500,00	10 000,00	-3 500,00
2/210000+810100	Verpflegungskostenersatz	2114	3114	13	4 000,00	5 000,00	-1 000,00	4 000,00	5 000,00	-1 000,00
2/210000+827000	Personalkostenersätze Schulgden.	2116	3116	18	12 000,00	12 000,00		12 000,00	12 000,00	
2/210000+861000	Transfers von Ländern, Landesfonds und Landeskammern	2121	3121	15	9 000,00	9 000,00		9 000,00	9 000,00	
SU 21 / 31	Summe Erträge / Einzahlungen operative Gebarung				31 500,00	36 000,00	-4 500,00	31 500,00	36 000,00	-4 500,00
1/210000-430000	Essenskosten Nachmittagsbetr.	2221	3221	23	4 000,00	4 000,00		4 000,00	4 000,00	
1/210000-459000	Sonstige Verbrauchsgüter	2221	3221	23	700,00	700,00		700,00	700,00	
1/210000-728000	Entgelt - Betreuungskosten NM-Betreuung	2225	3225	24	34 500,00	34 500,00		34 500,00	34 500,00	
SU 22 / 32	Summe Aufwendungen / Auszahlungen operative Gebarung				39 200,00	39 200,00	0,00	39 200,00	39 200,00	0,00
SA 0 / SA 1	(0) Nettoergebnis (21 - 22) / (1) Geldfluss operative Gebarung (31 - 32)				-7 700,00	-3 200,00	-4 500,00	-7 700,00	-3 200,00	-4 500,00
SA01	Saldo (01) Haushaltsrücklagen (230 - 240)				0,00	0,00	0,00	0,00	0,00	0,00
SA00	Saldo (00) Nettoergebnis nach Haushaltsrücklagen (Saldo 0 + Saldo 01)				-7 700,00	-3 200,00	-4 500,00			
Investive Gebarung										
SU 33	Summe Einzahlungen investive Gebarung							0,00	0,00	0,00
SU 34	Summe Auszahlungen investive Gebarung							0,00	0,00	0,00
SA2	Saldo (2) Geldfluss aus der Investiven Gebarung (33 - 34)							0,00	0,00	0,00
SA3	Saldo (3) Nettofinanzierungssaldo (Saldo 1 + Saldo 2)							-7 700,00	-3 200,00	-4 500,00
Finanzierungstätigkeit										
SU 35	Summe Einzahlungen aus der Finanzierungstätigkeit							0,00	0,00	0,00
SU 36	Summe Auszahlungen aus der Finanzierungstätigkeit							0,00	0,00	0,00
SA4	Saldo (4) Geldfluss aus der Finanzierungstätigkeit (35 - 36)							0,00	0,00	0,00
SA5	Saldo (5) Geldfluss aus der voranschlagswirksamen Gebarung (Saldo 3 + Saldo 4)							-7 700,00	-3 200,00	-4 500,00
211	Volksschulen									
211000	Volksschule									
Operative Gebarung										
2/211000+816100	Kostenersätze für sonst. Verwaltungsleist	2114	3114	13	1 000,00	1 000,00		1 000,00	1 000,00	
2/211000+817400	Erträge aus der Auflösung von sonstigen Rückstellungen	2117			200,00	200,00				

2. Nachtragsvoranschlag 2024

Stadtgemeinde Allentsteig

NVA Ergebnis- und Finanzierungsvoranschlag Detailnachweis

		MVAG		VC QU	Ergebnisvoranschlag		Finanzierungsvoranschlag			
		EH	FH		VA 2024 inkl. NVA	VA 2024	2. NVA	VA 2024 inkl. NVA	VA 2024	2. NVA
2/211000+829000	Sonstige Erträge	2116	3116		200,00		200,00	200,00		200,00
SU 21 / 31	Summe Erträge / Einzahlungen operative Gebarung				1 400,00	1 200,00	200,00	1 200,00	1 000,00	200,00
1/211000-400000	Geringwertige Wirtschaftsgüter des Anlagevermögens	2221	3221	23	3 500,00	3 500,00		3 500,00	3 500,00	
1/211000-402000	Hausapotheke	2221	3221	23	100,00	100,00		100,00	100,00	
1/211000-454000	Reinigungsmaterial	2221	3221	23	1 600,00	1 600,00		1 600,00	1 600,00	
1/211000-456000	Büromaterial	2221	3221	23	1 200,00	1 200,00		1 200,00	1 200,00	
1/211000-457000	Gesetzblätter,For- mulare,Zeitschriften	2221	3221	23	500,00	500,00		500,00	500,00	
1/211000-511000	Geldbezüge der Vertragsbediensteten in handwerklicher Verwendung	2211	3211	20	35 500,00	35 500,00		35 500,00	35 500,00	
1/211000-580000	Dienstgeberbeiträge zum Ausgleichsfonds für Familienbeihilfen	2212	3212	20	1 100,00	1 100,00		1 100,00	1 100,00	
1/211000-582000	Sonstige Dienstgeberbeiträge zur sozialen Sicherheit	2212	3212	20	7 600,00	7 600,00		7 600,00	7 600,00	
1/211000-592000	Dotierung von Rückstellungen für Jubiläumsszuwendungen	2214			200,00	200,00				
1/211000-600000	Energiebezug Strom	2222	3222	24	3 600,00	3 600,00		3 600,00	3 600,00	
1/211000-600100	Wärmelieferung	2222	3222	24	14 000,00	14 000,00		14 000,00	14 000,00	
1/211000-614000	Instandhaltung Schulgebäude	2224	3224	24	4 000,00	4 000,00		4 000,00	4 000,00	
1/211000-618000	Instandhaltung Schuleinrichtung	2224	3224	24	700,00	700,00		700,00	700,00	
1/211000-621000	Sonstige Transporte - Buskosten	2222	3222		2 000,00	2 000,00		2 000,00	2 000,00	
1/211000-630000	Postgebühren	2222	3222	24	200,00	200,00		200,00	200,00	
1/211000-631000	Telefongebühren	2222	3222	24	600,00	600,00		600,00	600,00	
1/211000-670000	Versicherungen	2222	3222	24	1 000,00	1 000,00		1 000,00	1 000,00	
1/211000-680000	Planmäßige Abschreibung	2226			5 400,00	5 400,00				
1/211000-700000	Mietzinse - Kopiergerät	2223	3223	24	1 400,00	1 100,00	300,00	1 400,00	1 100,00	300,00
1/211000-711000	Gebühren für die Benützung von Gemeindeeinrichtungen und Anlagen gemäß FAG	2225	3225	24	2 700,00	2 700,00		2 700,00	2 700,00	
1/211000-725000	Lehrer- und Schüler- bücherei	2225	3225	24	300,00	300,00		300,00	300,00	
1/211000-728000	Unterrichtsfilmbeitrag	2225	3225	24	300,00	300,00		300,00	300,00	
1/211000-728100	div. Honorare	2225	3225	24	300,00		300,00	500,00		500,00
SU 22 / 32	Summe Aufwendungen / Auszahlungen operative Gebarung				87 800,00	87 200,00	600,00	82 400,00	81 600,00	800,00
SA 0 / SA 1	(0) Nettoergebnis (21 - 22) / (1) Geldfluss operative Gebarung (31 - 32)				-86 400,00	-86 000,00	-400,00	-81 200,00	-80 600,00	-600,00
SA01	Saldo (01) Haushaltsrücklagen (230 - 240)				0,00	0,00	0,00	0,00	0,00	0,00
SA00	Saldo (00) Nettoergebnis nach Haushaltsrücklagen (Saldo 0 + Saldo 01)				-86 400,00	-86 000,00	-400,00			
Investive Gebarung										
SU 33	Summe Einzahlungen investive Gebarung							0,00	0,00	0,00
1/211000-010000	Gebäude und Bauten			3413 2				10 000,00	10 000,00	

2. Nachtragsvoranschlag 2024

Stadtgemeinde Allentsteig

NVA Ergebnis- und Finanzierungsvoranschlag Detailnachweis

		MVAG		VC QU	Ergebnisvoranschlag			Finanzierungsvoranschlag		
		EH	FH		VA 2024 inkl. NVA	VA 2024	2. NVA	VA 2024 inkl. NVA	VA 2024	2. NVA
1/211000-042000	Amts-, Betriebs- und Geschäftsausstattung		3415	2 41				2 200,00	1 200,00	1 000,00
SU 34	Summe Auszahlungen investive Gebarung							12 200,00	11 200,00	1 000,00
SA2	Saldo (2) Geldfluss aus der Investiven Gebarung (33 – 34)							-12 200,00	-11 200,00	-1 000,00
SA3	Saldo (3) Nettofinanzierungssaldo (Saldo 1 + Saldo 2)							-93 400,00	-91 800,00	-1 600,00
Finanzierungstätigkeit										
SU 35	Summe Einzahlungen aus der Finanzierungstätigkeit							0,00	0,00	0,00
SU 36	Summe Auszahlungen aus der Finanzierungstätigkeit							0,00	0,00	0,00
SA4	Saldo (4) Geldfluss aus der Finanzierungstätigkeit (35 – 36)							0,00	0,00	0,00
SA5	Saldo (5) Geldfluss aus der voranschlagswirksamen Gebarung (Saldo 3 + Saldo 4)							-93 400,00	-91 800,00	-1 600,00
212	Mittelschulen									
212000	Mittelschule Allentsteig									
Operative Gebarung										
SU 21 / 31	Summe Erträge / Einzahlungen operative Gebarung					0,00	0,00	0,00	0,00	0,00
1/212000-592000	Dotierung von Rückstellungen für Jubiläumszuwendungen		2214		400,00	400,00				
1/212000-752000	Schulumlage Mittelschulgde. Allentsteig	2231	3231	26	69 400,00	69 400,00		69 400,00	69 400,00	
SU 22 / 32	Summe Aufwendungen / Auszahlungen operative Gebarung				69 800,00	69 800,00	0,00	69 400,00	69 400,00	0,00
SA 0 / SA 1	(0) Nettoergebnis (21 - 22) / (1) Geldfluss operative Gebarung (31 – 32)				-69 800,00	-69 800,00	0,00	-69 400,00	-69 400,00	0,00
SA01	Saldo (01) Haushaltsrücklagen (230 - 240)				0,00	0,00	0,00	0,00	0,00	0,00
SA00	Saldo (00) Nettoergebnis nach Haushaltsrücklagen (Saldo 0 + Saldo 01)				-69 800,00	-69 800,00	0,00			
Investive Gebarung										
SU 33	Summe Einzahlungen investive Gebarung							0,00	0,00	0,00
SU 34	Summe Auszahlungen investive Gebarung							0,00	0,00	0,00
SA2	Saldo (2) Geldfluss aus der Investiven Gebarung (33 – 34)							0,00	0,00	0,00
SA3	Saldo (3) Nettofinanzierungssaldo (Saldo 1 + Saldo 2)							-69 400,00	-69 400,00	0,00
Finanzierungstätigkeit										
SU 35	Summe Einzahlungen aus der Finanzierungstätigkeit							0,00	0,00	0,00
SU 36	Summe Auszahlungen aus der Finanzierungstätigkeit							0,00	0,00	0,00
SA4	Saldo (4) Geldfluss aus der Finanzierungstätigkeit (35 – 36)							0,00	0,00	0,00
SA5	Saldo (5) Geldfluss aus der voranschlagswirksamen Gebarung (Saldo 3 + Saldo 4)							-69 400,00	-69 400,00	0,00
212100	Mittelschulen sprengelfremd (Waidhofen, Zwettl, Vitis....)									
Operative Gebarung										
SU 21 / 31	Summe Erträge / Einzahlungen operative Gebarung					0,00	0,00	0,00	0,00	0,00
1/212100-752000	Schulumlagen	2231	3231	26	2 300,00	2 300,00		2 300,00	2 300,00	
SU 22 / 32	Summe Aufwendungen / Auszahlungen operative Gebarung				2 300,00	2 300,00	0,00	2 300,00	2 300,00	0,00

2. Nachtragsvoranschlag 2024

Stadtgemeinde Allentsteig

NVA Ergebnis- und Finanzierungsvoranschlag Detailnachweis

	MVAG	VC QU	Ergebnisvoranschlag			Finanzierungsvoranschlag				
			EH	FH	VA 2024 inkl. NVA	VA 2024	2. NVA	VA 2024 inkl. NVA	VA 2024	2. NVA
SA 0 / SA 1	(0) Nettoergebnis (21 - 22) / (1) Geldfluss operative Gebarung (31 – 32)				-2 300,00	-2 300,00	0,00	-2 300,00	-2 300,00	0,00
SA01	Saldo (01) Haushaltsrücklagen (230 - 240)				0,00	0,00	0,00	0,00	0,00	0,00
SA00	Saldo (00) Nettoergebnis nach Haushaltsrücklagen (Saldo 0 + Saldo 01)				-2 300,00	-2 300,00	0,00			
Investive Gebarung										
SU 33	Summe Einzahlungen investive Gebarung							0,00	0,00	0,00
SU 34	Summe Auszahlungen investive Gebarung							0,00	0,00	0,00
SA2	Saldo (2) Geldfluss aus der Investiven Gebarung (33 – 34)							0,00	0,00	0,00
SA3	Saldo (3) Nettofinanzierungssaldo (Saldo 1 + Saldo 2)							-2 300,00	-2 300,00	0,00
Finanzierungstätigkeit										
SU 35	Summe Einzahlungen aus der Finanzierungstätigkeit							0,00	0,00	0,00
SU 36	Summe Auszahlungen aus der Finanzierungstätigkeit							0,00	0,00	0,00
SA4	Saldo (4) Geldfluss aus der Finanzierungstätigkeit (35 – 36)							0,00	0,00	0,00
SA5	Saldo (5) Geldfluss aus der voranschlagswirksamen Gebarung (Saldo 3 + Saldo 4)							-2 300,00	-2 300,00	0,00
213	Sonderschulen									
213000	Sonderschulen									
Operative Gebarung										
SU 21 / 31	Summe Erträge / Einzahlungen operative Gebarung				0,00	0,00	0,00	0,00	0,00	0,00
1/213000-592000	Dotierung von Rückstellungen für Jubiläumswendungen	2214			100,00	100,00				
1/213000-752000	Schulumlage ASO-Gde. Allentsteig	2231 3231 26			38 900,00	38 900,00		38 900,00	38 900,00	
SU 22 / 32	Summe Aufwendungen / Auszahlungen operative Gebarung				39 000,00	39 000,00	0,00	38 900,00	38 900,00	0,00
SA 0 / SA 1	(0) Nettoergebnis (21 - 22) / (1) Geldfluss operative Gebarung (31 – 32)				-39 000,00	-39 000,00	0,00	-38 900,00	-38 900,00	0,00
SA01	Saldo (01) Haushaltsrücklagen (230 - 240)				0,00	0,00	0,00	0,00	0,00	0,00
SA00	Saldo (00) Nettoergebnis nach Haushaltsrücklagen (Saldo 0 + Saldo 01)				-39 000,00	-39 000,00	0,00			
Investive Gebarung										
SU 33	Summe Einzahlungen investive Gebarung							0,00	0,00	0,00
SU 34	Summe Auszahlungen investive Gebarung							0,00	0,00	0,00
SA2	Saldo (2) Geldfluss aus der Investiven Gebarung (33 – 34)							0,00	0,00	0,00
SA3	Saldo (3) Nettofinanzierungssaldo (Saldo 1 + Saldo 2)							-38 900,00	-38 900,00	0,00
Finanzierungstätigkeit										
SU 35	Summe Einzahlungen aus der Finanzierungstätigkeit							0,00	0,00	0,00
SU 36	Summe Auszahlungen aus der Finanzierungstätigkeit							0,00	0,00	0,00
SA4	Saldo (4) Geldfluss aus der Finanzierungstätigkeit (35 – 36)							0,00	0,00	0,00
SA5	Saldo (5) Geldfluss aus der voranschlagswirksamen Gebarung (Saldo 3 + Saldo 4)							-38 900,00	-38 900,00	0,00

2. Nachtragsvoranschlag 2024

Stadtgemeinde Allentsteig

NVA Ergebnis- und Finanzierungsvoranschlag Detailnachweis

		MVAG		VC QU	Ergebnisvoranschlag			Finanzierungsvoranschlag			
		EH	FH		VA 2024 inkl. NVA	VA 2024	2. NVA	VA 2024 inkl. NVA	VA 2024	2. NVA	
214	Polytechnische Schulen										
214000	Polytechnische Schulen										
Operative Gebarung											
SU 21 / 31	Summe Erträge / Einzahlungen operative Gebarung				0,00	0,00	0,00	0,00	0,00	0,00	0,00
1/214000-752000	Schulumlagen Polytechnische Schulen	2231	3231	26	51 600,00	51 600,00		51 600,00	51 600,00		
SU 22 / 32	Summe Aufwendungen / Auszahlungen operative Gebarung				51 600,00	51 600,00	0,00	51 600,00	51 600,00	0,00	0,00
SA 0 / SA 1	(0) Nettoergebnis (21 - 22) / (1) Geldfluss operative Gebarung (31 - 32)				-51 600,00	-51 600,00	0,00	-51 600,00	-51 600,00	0,00	0,00
SA01	Saldo (01) Haushaltsrücklagen (230 - 240)				0,00	0,00	0,00	0,00	0,00	0,00	0,00
SA00	Saldo (00) Nettoergebnis nach Haushaltsrücklagen (Saldo 0 + Saldo 01)				-51 600,00	-51 600,00	0,00				
Investive Gebarung											
SU 33	Summe Einzahlungen investive Gebarung							0,00	0,00	0,00	0,00
SU 34	Summe Auszahlungen investive Gebarung							0,00	0,00	0,00	0,00
SA2	Saldo (2) Geldfluss aus der Investiven Gebarung (33 - 34)							0,00	0,00	0,00	0,00
SA3	Saldo (3) Nettofinanzierungssaldo (Saldo 1 + Saldo 2)							-51 600,00	-51 600,00	0,00	0,00
Finanzierungstätigkeit											
SU 35	Summe Einzahlungen aus der Finanzierungstätigkeit							0,00	0,00	0,00	0,00
SU 36	Summe Auszahlungen aus der Finanzierungstätigkeit							0,00	0,00	0,00	0,00
SA4	Saldo (4) Geldfluss aus der Finanzierungstätigkeit (35 - 36)							0,00	0,00	0,00	0,00
SA5	Saldo (5) Geldfluss aus der voranschlagswirksamen Gebarung (Saldo 3 + Saldo 4)							-51 600,00	-51 600,00	0,00	0,00
22	Berufsbildender Unterricht; Anstalten der Bildung für Lehrerinnen und Lehrer sowie Erzieherinnen und Erzieher										
220	Berufsbildende Pflichtschulen										
220000	Berufsbildende Pflichtschulen										
Operative Gebarung											
SU 21 / 31	Summe Erträge / Einzahlungen operative Gebarung				0,00	0,00	0,00	0,00	0,00	0,00	0,00
1/220000-751000	Berufsschülerbeitrag	2231	3231	26	8 400,00	8 400,00		8 400,00	8 400,00		
SU 22 / 32	Summe Aufwendungen / Auszahlungen operative Gebarung				8 400,00	8 400,00	0,00	8 400,00	8 400,00	0,00	0,00
SA 0 / SA 1	(0) Nettoergebnis (21 - 22) / (1) Geldfluss operative Gebarung (31 - 32)				-8 400,00	-8 400,00	0,00	-8 400,00	-8 400,00	0,00	0,00
SA01	Saldo (01) Haushaltsrücklagen (230 - 240)				0,00	0,00	0,00	0,00	0,00	0,00	0,00
SA00	Saldo (00) Nettoergebnis nach Haushaltsrücklagen (Saldo 0 + Saldo 01)				-8 400,00	-8 400,00	0,00				
Investive Gebarung											
SU 33	Summe Einzahlungen investive Gebarung							0,00	0,00	0,00	0,00
SU 34	Summe Auszahlungen investive Gebarung							0,00	0,00	0,00	0,00
SA2	Saldo (2) Geldfluss aus der Investiven Gebarung (33 - 34)							0,00	0,00	0,00	0,00
SA3	Saldo (3) Nettofinanzierungssaldo (Saldo 1 + Saldo 2)							-8 400,00	-8 400,00	0,00	0,00

2. Nachtragsvoranschlag 2024

Stadtgemeinde Allentsteig

NVA Ergebnis- und Finanzierungsvoranschlag Detailnachweis

		MVAG		VC QU	Ergebnisvoranschlag			Finanzierungsvoranschlag		
		EH	FH		VA 2024 inkl. NVA	VA 2024	2. NVA	VA 2024 inkl. NVA	VA 2024	2. NVA
Finanzierungstätigkeit										
SU 35	Summe Einzahlungen aus der Finanzierungstätigkeit							0,00	0,00	0,00
SU 36	Summe Auszahlungen aus der Finanzierungstätigkeit							0,00	0,00	0,00
SA4	Saldo (4) Geldfluss aus der Finanzierungstätigkeit (35 – 36)							0,00	0,00	0,00
SA5	Saldo (5) Geldfluss aus der voranschlagswirksamen Gebarung (Saldo 3 + Saldo 4)							-8 400,00	-8 400,00	0,00
24	Vorschulische Erziehung									
240	Kindergärten									
240000	Kindergärten									
Operative Gebarung										
2/240000+810000	Elternbeiträge	2114	3114	13	4 600,00	4 600,00		4 600,00	4 600,00	
2/240000+810100	Lebensmittelbeiträge	2114	3114	13	4 100,00	3 000,00	1 100,00	4 100,00	3 000,00	1 100,00
2/240000+810200	Kostenbeitrag Nachmittagsbetreuung	2114	3114	13	4 500,00	4 500,00		4 500,00	4 500,00	
2/240000+810300	Essenskosten Nachmittagsbetreuung	2114	3114	13	5 500,00	5 500,00		5 500,00	5 500,00	
2/240000+810400	Kostenbeitrag KIGA-Transport	2114	3114	13	3 000,00	5 000,00	-2 000,00	3 000,00	5 000,00	-2 000,00
2/240000+813000	Erträge aus der Auflösung von Investitionszuschüssen (Kapitaltransfers)	2127			400,00	400,00				
2/240000+829000	Sonstige Erträge	2116	3116		400,00		400,00	400,00		400,00
2/240000+861000	Transfers von Ländern, Landesfonds und Landeskammern	2121	3121			94 900,00	-94 900,00		94 900,00	-94 900,00
2/240000+861001	Gruppenförderung Land NÖ	2121	3121		46 400,00		46 400,00	46 400,00		46 400,00
6/240000+899000	Entnahmen aus Verrechnungsrücklagen zwischen operativer Gebarung und Projekten	2116		1	238 500,00	238 500,00				
SU 21 / 31	Summe Erträge / Einzahlungen operative Gebarung				307 400,00	356 400,00	-49 000,00	68 500,00	117 500,00	-49 000,00
1/240000-400000	Geringwertige Wirtschaftsgüter (GWG)	2221	3221	23	3 000,00	3 000,00		3 000,00	3 000,00	
1/240000-430000	Lebensmittelankauf -Kakao/Milch u. Essen NM-Betreuung	2221	3221	23	10 100,00	8 500,00	1 600,00	9 700,00	8 500,00	1 200,00
1/240000-454000	Reinigungsmittel	2221	3221	23	1 200,00	1 200,00		1 200,00	1 200,00	
1/240000-456000	Büromittel	2221	3221	23	1 300,00	1 300,00		1 300,00	1 300,00	
1/240000-459000	Sonstige Verbrauchs- güter	2221	3221	23	4 600,00	4 600,00		4 600,00	4 600,00	
1/240000-511000	Geldbezüge der Vertragsbediensteten in handwerklicher Verwendung	2211	3211	20	121 000,00	113 200,00	7 800,00	121 000,00	113 200,00	7 800,00
1/240000-580000	Dienstgeberbeiträge zum Ausgleichsfonds für Familienbeihilfen	2212	3212	20	4 500,00	4 200,00	300,00	4 500,00	4 200,00	300,00
1/240000-582000	Sonstige Dienstgeberbeiträge zur sozialen Sicherheit	2212	3212	20	25 900,00	24 200,00	1 700,00	25 900,00	24 200,00	1 700,00
1/240000-592000	Dotierung von Rückstellungen für Jubiläumswendungen	2214			2 100,00	2 100,00				
1/240000-600000	Energiebezug Strom	2222	3222	24	4 000,00	4 000,00		4 000,00	4 000,00	

2. Nachtragsvoranschlag 2024

Stadtgemeinde Allentsteig

NVA Ergebnis- und Finanzierungsvoranschlag Detailnachweis

		MVAG		VC QU	Ergebnisvoranschlag			Finanzierungsvoranschlag		
		EH	FH		VA 2024 inkl. NVA	VA 2024	2. NVA	VA 2024 inkl. NVA	VA 2024	2. NVA
1/240000-600100	Wärme	2222	3222	24	9 500,00	9 500,00		9 500,00	9 500,00	
1/240000-614000	Instandhaltung Gebäude	2224	3224	24	100,00	100,00		100,00	100,00	
1/240000-618000	Instandhaltung der Einrichtung	2224	3224	24	500,00	100,00	400,00	500,00	100,00	400,00
1/240000-620000	Buskosten - KIGA Transport	2222	3222	24				900,00		900,00
1/240000-621000	Sonstige Transporte - KIGA Bus	2222	3222		10 000,00	8 400,00	1 600,00	10 000,00	8 400,00	1 600,00
1/240000-631000	Telefonkosten	2222	3222	24	500,00	500,00		500,00	500,00	
1/240000-650000	Zinsen für Finanzschulden in Euro	2241	3241			22 300,00	-22 300,00		22 300,00	-22 300,00
1/240000-670000	Versicherungen	2222	3222	24	700,00	700,00		700,00	700,00	
1/240000-680000	Planmäßige Abschreibung	2226			29 300,00	29 300,00				
1/240000-711100	Wasserbezugs- u. Bereitstellungsgebühren	2225	3225	24	200,00	400,00	-200,00	200,00	400,00	-200,00
1/240000-711200	Kanalbenutzungsgebühren	2225	3225	24	1 400,00	1 600,00	-200,00	1 400,00	1 600,00	-200,00
1/240000-711300	Müllgebühren	2225	3225	24	300,00	300,00		300,00	300,00	
1/240000-720000	Kostenbeiträge (Kostensätze) für Leistungen des Bauhofs	2225	3225	24	8 400,00	8 400,00		8 400,00	8 400,00	
1/240000-724000	Reisegebühren	2225	3225	24	100,00	100,00		100,00	100,00	
1/240000-728100	div. Honorare	2225	3225	24	100,00	100,00		100,00	100,00	
1/240000-729000	Sonstige Ausgaben	2225	3225	24	200,00	100,00	100,00	200,00	100,00	100,00
SU 22 / 32	Summe Aufwendungen / Auszahlungen operative Gebarung				239 000,00	248 200,00	-9 200,00	208 100,00	216 800,00	-8 700,00
SA 0 / SA 1	(0) Nettoergebnis (21 - 22) / (1) Geldfluss operative Gebarung (31 - 32)				68 400,00	108 200,00	-39 800,00	-139 600,00	-99 300,00	-40 300,00
6/240000+895001	Entnahmen von allgemeinen Haushaltsrücklagen	2301		1	204 000,00	204 000,00				
SA01	Saldo (01) Haushaltsrücklagen (230 - 240)				204 000,00	204 000,00	0,00	0,00	0,00	0,00
SA00	Saldo (00) Nettoergebnis nach Haushaltsrücklagen (Saldo 0 + Saldo 01)				272 400,00	312 200,00	-39 800,00			
Investive Gebarung										
6/240000+300000	Kapitaltransfers von Bund, Bundesfonds und Bundeskammern		3331	1 33				249 700,00	249 700,00	
SU 33	Summe Einzahlungen investive Gebarung							249 700,00	249 700,00	0,00
5/240000-010000	Gebäude und Bauten		3413	1 40				1 917 200,00	1 917 200,00	
5/240000-042000	Amts-, Betriebs- und Geschäftsausstattung		3415	1 41				275 000,00	275 000,00	
SU 34	Summe Auszahlungen investive Gebarung							2 192 200,00	2 192 200,00	0,00
SA2	Saldo (2) Geldfluss aus der Investiven Gebarung (33 - 34)							-1 942 500,00	-1 942 500,00	0,00
SA3	Saldo (3) Nettofinanzierungssaldo (Saldo 1 + Saldo 2)							-2 082 100,00	-2 041 800,00	-40 300,00
Finanzierungstätigkeit										
6/240000+346000	Investitionsdarlehen von Finanzunternehmen		3514	1 55				1 000 000,00	1 500 000,00	-500 000,00
SU 35	Summe Einzahlungen aus der Finanzierungstätigkeit							1 000 000,00	1 500 000,00	-500 000,00

2. Nachtragsvoranschlag 2024

Stadtgemeinde Allentsteig

NVA Ergebnis- und Finanzierungsvoranschlag Detailnachweis

		MVAG		VC QU	Ergebnisvoranschlag			Finanzierungsvoranschlag			
		EH	FH		VA 2024 inkl. NVA	VA 2024	2. NVA	VA 2024 inkl. NVA	VA 2024	2. NVA	
1/240000-346000	Investitionsdarlehen von Finanzunternehmen		3614	65				31 200,00		-31 200,00	
SU 36	Summe Auszahlungen aus der Finanzierungstätigkeit							0,00	31 200,00	-31 200,00	
SA4	Saldo (4) Geldfluss aus der Finanzierungstätigkeit (35 – 36)							1 000 000,00	1 468 800,00	-468 800,00	
SA5	Saldo (5) Geldfluss aus der voranschlagswirksamen Gebarung (Saldo 3 + Saldo 4)							-1 082 100,00	-573 000,00	-509 100,00	
240001	Kleinstkinderbetreuung										
	Operative Gebarung										
SU 21 / 31	Summe Erträge / Einzahlungen operative Gebarung				0,00	0,00	0,00	0,00	0,00	0,00	
1/240001-752000	Kostenbeiträge		2231	3231	26	2 000,00	500,00	1 500,00	2 000,00	500,00	1 500,00
SU 22 / 32	Summe Aufwendungen / Auszahlungen operative Gebarung				2 000,00	500,00	1 500,00	2 000,00	500,00	1 500,00	
SA 0 / SA 1	(0) Nettoergebnis (21 - 22) / (1) Geldfluss operative Gebarung (31 – 32)				-2 000,00	-500,00	-1 500,00	-2 000,00	-500,00	-1 500,00	
SA01	Saldo (01) Haushaltsrücklagen (230 - 240)				0,00	0,00	0,00	0,00	0,00	0,00	
SA00	Saldo (00) Nettoergebnis nach Haushaltsrücklagen (Saldo 0 + Saldo 01)				-2 000,00	-500,00	-1 500,00				
	Investive Gebarung										
SU 33	Summe Einzahlungen investive Gebarung							0,00	0,00	0,00	
SU 34	Summe Auszahlungen investive Gebarung							0,00	0,00	0,00	
SA2	Saldo (2) Geldfluss aus der Investiven Gebarung (33 – 34)							0,00	0,00	0,00	
SA3	Saldo (3) Nettofinanzierungssaldo (Saldo 1 + Saldo 2)							-2 000,00	-500,00	-1 500,00	
	Finanzierungstätigkeit										
SU 35	Summe Einzahlungen aus der Finanzierungstätigkeit							0,00	0,00	0,00	
SU 36	Summe Auszahlungen aus der Finanzierungstätigkeit							0,00	0,00	0,00	
SA4	Saldo (4) Geldfluss aus der Finanzierungstätigkeit (35 – 36)							0,00	0,00	0,00	
SA5	Saldo (5) Geldfluss aus der voranschlagswirksamen Gebarung (Saldo 3 + Saldo 4)							-2 000,00	-500,00	-1 500,00	
240002	Tagesbetreuungseinrichtung (TBE)										
	Operative Gebarung										
SU 21 / 31	Summe Erträge / Einzahlungen operative Gebarung				0,00	0,00	0,00	0,00	0,00	0,00	
1/240002-459000	Sonstige Verbrauchsgüter		2221	3221		500,00		500,00	500,00	500,00	
SU 22 / 32	Summe Aufwendungen / Auszahlungen operative Gebarung				500,00	0,00	500,00	500,00	0,00	500,00	
SA 0 / SA 1	(0) Nettoergebnis (21 - 22) / (1) Geldfluss operative Gebarung (31 – 32)				-500,00	0,00	-500,00	-500,00	0,00	-500,00	
SA01	Saldo (01) Haushaltsrücklagen (230 - 240)				0,00	0,00	0,00	0,00	0,00	0,00	
SA00	Saldo (00) Nettoergebnis nach Haushaltsrücklagen (Saldo 0 + Saldo 01)				-500,00	0,00	-500,00				
	Investive Gebarung										
SU 33	Summe Einzahlungen investive Gebarung							0,00	0,00	0,00	
SU 34	Summe Auszahlungen investive Gebarung							0,00	0,00	0,00	
SA2	Saldo (2) Geldfluss aus der Investiven Gebarung (33 – 34)							0,00	0,00	0,00	
SA3	Saldo (3) Nettofinanzierungssaldo (Saldo 1 + Saldo 2)							-500,00	0,00	-500,00	

2. Nachtragsvoranschlag 2024

Stadtgemeinde Allentsteig

NVA Ergebnis- und Finanzierungsvoranschlag Detailnachweis

	MVAG	VC QU	Ergebnisvoranschlag			Finanzierungsvoranschlag					
			EH	FH	VA 2024 inkl. NVA	VA 2024	2. NVA	VA 2024 inkl. NVA	VA 2024	2. NVA	
Finanzierungstätigkeit											
SU 35			Summe Einzahlungen aus der Finanzierungstätigkeit					0,00	0,00	0,00	
SU 36			Summe Auszahlungen aus der Finanzierungstätigkeit					0,00	0,00	0,00	
SA4			Saldo (4) Geldfluss aus der Finanzierungstätigkeit (35 – 36)					0,00	0,00	0,00	
SA5			Saldo (5) Geldfluss aus der voranschlagswirksamen Gebarung (Saldo 3 + Saldo 4)					-500,00	0,00	-500,00	
25			Außerschulische Jugendberziehung								
259			Sonstige Einrichtungen und Maßnahmen								
259000			Sonstige Einrichtungen und Maßnahmen								
Operative Gebarung											
SU 21 / 31			Summe Erträge / Einzahlungen operative Gebarung			0,00	0,00	0,00	0,00	0,00	
1/259000-400000			Geringwertige Wirtschaftsgüter des Anlagevermögens	2221	3221	23	500,00	500,00	500,00	500,00	
1/259000-451000			Brennstoffe	2221	3221	23	500,00	500,00	500,00	500,00	
1/259000-454000			Reinigungsmittel	2221	3221	23	100,00	100,00	100,00	100,00	
1/259000-600000			Energiebezug Strom	2222	3222	24	800,00	800,00	800,00	800,00	
1/259000-631000			Telekommunikationsdienste	2222	3222	24	400,00	400,00	400,00	400,00	
1/259000-710000			Öffentliche Abgaben (Ausgaben), ohne Gebühren gemäß FAG	2225	3225	24	100,00	100,00	100,00	100,00	
1/259000-711300			Müllgebühren	2225	3225	24	100,00	100,00	100,00	100,00	
SU 22 / 32			Summe Aufwendungen / Auszahlungen operative Gebarung			2 500,00	2 500,00	0,00	2 500,00	2 500,00	0,00
SA 0 / SA 1			(0) Nettoergebnis (21 - 22) / (1) Geldfluss operative Gebarung (31 – 32)			-2 500,00	-2 500,00	0,00	-2 500,00	-2 500,00	0,00
SA01			Saldo (01) Haushaltsrücklagen (230 - 240)			0,00	0,00	0,00	0,00	0,00	0,00
SA00			Saldo (00) Nettoergebnis nach Haushaltsrücklagen (Saldo 0 + Saldo 01)			-2 500,00	-2 500,00	0,00			
Investive Gebarung											
SU 33			Summe Einzahlungen investive Gebarung					0,00	0,00	0,00	
SU 34			Summe Auszahlungen investive Gebarung					0,00	0,00	0,00	
SA2			Saldo (2) Geldfluss aus der Investiven Gebarung (33 – 34)					0,00	0,00	0,00	
SA3			Saldo (3) Nettofinanzierungssaldo (Saldo 1 + Saldo 2)					-2 500,00	-2 500,00	0,00	
Finanzierungstätigkeit											
SU 35			Summe Einzahlungen aus der Finanzierungstätigkeit					0,00	0,00	0,00	
SU 36			Summe Auszahlungen aus der Finanzierungstätigkeit					0,00	0,00	0,00	
SA4			Saldo (4) Geldfluss aus der Finanzierungstätigkeit (35 – 36)					0,00	0,00	0,00	
SA5			Saldo (5) Geldfluss aus der voranschlagswirksamen Gebarung (Saldo 3 + Saldo 4)					-2 500,00	-2 500,00	0,00	

2. Nachtragsvoranschlag 2024

Stadtgemeinde Allentsteig

NVA Ergebnis- und Finanzierungsvoranschlag Detailnachweis

		MVAG		VC QU	Ergebnisvoranschlag			Finanzierungsvoranschlag		
		EH	FH		VA 2024 inkl. NVA	VA 2024	2. NVA	VA 2024 inkl. NVA	VA 2024	2. NVA
26	Sport und außerschulische Leibeserziehung									
262	Sportplätze									
262000	Sportplätze									
Operative Gebarung										
2/262000+813000	Erträge aus der Auflösung von Investitionszuschüssen (Kapitaltransfers)	2127			300,00	300,00				
2/262000+829000	Sonstige Einnahmen	2116	3116	18	100,00	100,00		100,00	100,00	
SU 21 / 31	Summe Erträge / Einzahlungen operative Gebarung				400,00	400,00	0,00	100,00	100,00	0,00
1/262000-614000	Instandhaltung von Gebäuden und Bauten	2224	3224	24	700,00		700,00	700,00		700,00
1/262000-619000	Instandhaltung von Sonderanlagen	2224	3224	24	4 500,00	4 500,00		4 500,00	4 500,00	
1/262000-680000	Planmäßige Abschreibung	2226			1 400,00	1 400,00				
SU 22 / 32	Summe Aufwendungen / Auszahlungen operative Gebarung				6 600,00	5 900,00	700,00	5 200,00	4 500,00	700,00
SA 0 / SA 1	(0) Nettoergebnis (21 - 22) / (1) Geldfluss operative Gebarung (31 - 32)				-6 200,00	-5 500,00	-700,00	-5 100,00	-4 400,00	-700,00
SA01	Saldo (01) Haushaltsrücklagen (230 - 240)				0,00	0,00	0,00	0,00	0,00	0,00
SA00	Saldo (00) Nettoergebnis nach Haushaltsrücklagen (Saldo 0 + Saldo 01)				-6 200,00	-5 500,00	-700,00			
Investive Gebarung										
SU 33	Summe Einzahlungen investive Gebarung							0,00	0,00	0,00
SU 34	Summe Auszahlungen investive Gebarung							0,00	0,00	0,00
SA2	Saldo (2) Geldfluss aus der Investiven Gebarung (33 - 34)							0,00	0,00	0,00
SA3	Saldo (3) Nettofinanzierungssaldo (Saldo 1 + Saldo 2)							-5 100,00	-4 400,00	-700,00
Finanzierungstätigkeit										
SU 35	Summe Einzahlungen aus der Finanzierungstätigkeit							0,00	0,00	0,00
SU 36	Summe Auszahlungen aus der Finanzierungstätigkeit							0,00	0,00	0,00
SA4	Saldo (4) Geldfluss aus der Finanzierungstätigkeit (35 - 36)							0,00	0,00	0,00
SA5	Saldo (5) Geldfluss aus der voranschlagswirksamen Gebarung (Saldo 3 + Saldo 4)							-5 100,00	-4 400,00	-700,00
269	Sonstige Einrichtungen und Maßnahmen									
269000	Sonstige Einrichtungen und Maßnahmen									
Operative Gebarung										
2/269000+816000	Kostenersatz - Unkostenbeitrag Benützung Jugendwiese	2114	3114	13	4 500,00	4 500,00		4 500,00	4 500,00	
SU 21 / 31	Summe Erträge / Einzahlungen operative Gebarung				4 500,00	4 500,00	0,00	4 500,00	4 500,00	0,00
1/269000-400000	Geringwertige Wirtschaftsgüter (GWG)	2221	3221	23	500,00	500,00		500,00	500,00	
1/269000-600000	Energiebezug Strom	2222	3222	24	1 000,00	3 500,00	-2 500,00	1 000,00	3 500,00	-2 500,00
1/269000-614000	Jugendw. Blockhaus u. Beachvolleyball Instandhaltung Gebäude - Blockhaus	2224	3224	24	1 500,00	1 500,00		1 500,00	1 500,00	

2. Nachtragsvoranschlag 2024

Stadtgemeinde Allentsteig

NVA Ergebnis- und Finanzierungsvoranschlag Detailnachweis

		MVAG		VC QU	Ergebnisvoranschlag			Finanzierungsvoranschlag		
		EH	FH		VA 2024 inkl. NVA	VA 2024	2. NVA	VA 2024 inkl. NVA	VA 2024	2. NVA
1/269000-618000	Instandhaltung von sonst. Anlage Jugendwiese - Beachvolleyballplatz	2224	3224	24	1 500,00	1 500,00		1 500,00	1 500,00	
1/269000-680000	Planmäßige Abschreibung	2226			3 800,00	3 800,00				
1/269000-711100	Wasserbezugs- u. Bereitstellungsgebühren	2225	3225	24	300,00	200,00	100,00	300,00	200,00	100,00
1/269000-720000	Kostenbeiträge (Kostensätze) für Leistungen des Bauhofs	2225	3225	24	5 900,00	5 900,00		5 900,00	5 900,00	
1/269000-728000	Reinigung - Containerentleerung	2225	3225	24	2 000,00	1 500,00	500,00	2 000,00	1 500,00	500,00
SU 22 / 32	Summe Aufwendungen / Auszahlungen operative Gebarung				16 500,00	18 400,00	-1 900,00	12 700,00	14 600,00	-1 900,00
SA 0 / SA 1	(0) Nettoergebnis (21 - 22) / (1) Geldfluss operative Gebarung (31 - 32)				-12 000,00	-13 900,00	1 900,00	-8 200,00	-10 100,00	1 900,00
SA01	Saldo (01) Haushaltsrücklagen (230 - 240)				0,00	0,00	0,00	0,00	0,00	0,00
SA00	Saldo (00) Nettoergebnis nach Haushaltsrücklagen (Saldo 0 + Saldo 01)				-12 000,00	-13 900,00	1 900,00			
Investive Gebarung										
SU 33	Summe Einzahlungen investive Gebarung							0,00	0,00	0,00
SU 34	Summe Auszahlungen investive Gebarung							0,00	0,00	0,00
SA2	Saldo (2) Geldfluss aus der Investiven Gebarung (33 - 34)							0,00	0,00	0,00
SA3	Saldo (3) Nettofinanzierungssaldo (Saldo 1 + Saldo 2)							-8 200,00	-10 100,00	1 900,00
Finanzierungstätigkeit										
SU 35	Summe Einzahlungen aus der Finanzierungstätigkeit							0,00	0,00	0,00
SU 36	Summe Auszahlungen aus der Finanzierungstätigkeit							0,00	0,00	0,00
SA4	Saldo (4) Geldfluss aus der Finanzierungstätigkeit (35 - 36)							0,00	0,00	0,00
SA5	Saldo (5) Geldfluss aus der voranschlagswirksamen Gebarung (Saldo 3 + Saldo 4)							-8 200,00	-10 100,00	1 900,00
27	Erwachsenenbildung									
273	Volksbüchereien									
273000	Volksbüchereien									
Operative Gebarung										
2/273000+829000	Sonstige Einnahmen	2116	3116	18	100,00	100,00		100,00	100,00	
SU 21 / 31	Summe Erträge / Einzahlungen operative Gebarung				100,00	100,00	0,00	100,00	100,00	0,00
1/273000-400000	Geringwertige Wirtschaftsgüter (GWG)	2221	3221	23	100,00	100,00		100,00	100,00	
1/273000-457000	Druckwerke - Bücher - Medien	2221	3221	23	3 000,00	3 000,00		3 000,00	3 000,00	
1/273000-680000	Planmäßige Abschreibung	2226			200,00	200,00				
1/273000-728000	Entgelte für sonstige Leistungen	2225	3225	24	500,00	500,00		500,00	500,00	
SU 22 / 32	Summe Aufwendungen / Auszahlungen operative Gebarung				3 800,00	3 800,00	0,00	3 600,00	3 600,00	0,00
SA 0 / SA 1	(0) Nettoergebnis (21 - 22) / (1) Geldfluss operative Gebarung (31 - 32)				-3 700,00	-3 700,00	0,00	-3 500,00	-3 500,00	0,00
SA01	Saldo (01) Haushaltsrücklagen (230 - 240)				0,00	0,00	0,00	0,00	0,00	0,00
SA00	Saldo (00) Nettoergebnis nach Haushaltsrücklagen (Saldo 0 + Saldo 01)				-3 700,00	-3 700,00	0,00			

2. Nachtragsvoranschlag 2024

Stadtgemeinde Allentsteig

NVA Ergebnis- und Finanzierungsvoranschlag Detailnachweis

	MVAG EH FH	VC QU	Ergebnisvoranschlag			Finanzierungsvoranschlag		
			VA 2024 inkl. NVA	VA 2024	2. NVA	VA 2024 inkl. NVA	VA 2024	2. NVA
Investive Gebarung								
SU 33		Summe Einzahlungen investive Gebarung				0,00	0,00	0,00
SU 34		Summe Auszahlungen investive Gebarung				0,00	0,00	0,00
SA2		Saldo (2) Geldfluss aus der Investiven Gebarung (33 – 34)				0,00	0,00	0,00
SA3		Saldo (3) Nettofinanzierungssaldo (Saldo 1 + Saldo 2)				-3 500,00	-3 500,00	0,00
Finanzierungstätigkeit								
SU 35		Summe Einzahlungen aus der Finanzierungstätigkeit				0,00	0,00	0,00
SU 36		Summe Auszahlungen aus der Finanzierungstätigkeit				0,00	0,00	0,00
SA4		Saldo (4) Geldfluss aus der Finanzierungstätigkeit (35 – 36)				0,00	0,00	0,00
SA5		Saldo (5) Geldfluss aus der voranschlagswirksamen Gebarung (Saldo 3 + Saldo 4)				-3 500,00	-3 500,00	0,00
279		Sonstige Einrichtungen und Maßnahmen						
279000		Sonstige Einrichtungen und Maßnahmen						
Operative Gebarung								
SU 21 / 31		Summe Erträge / Einzahlungen operative Gebarung	0,00	0,00	0,00	0,00	0,00	0,00
SU 22 / 32		Summe Aufwendungen / Auszahlungen operative Gebarung	0,00	0,00	0,00	0,00	0,00	0,00
SA 0 / SA 1		(0) Nettoergebnis (21 - 22) / (1) Geldfluss operative Gebarung (31 – 32)	0,00	0,00	0,00	0,00	0,00	0,00
SA01		Saldo (01) Haushaltsrücklagen (230 - 240)	0,00	0,00	0,00	0,00	0,00	0,00
SA00		Saldo (00) Nettoergebnis nach Haushaltsrücklagen (Saldo 0 + Saldo 01)	0,00	0,00	0,00	0,00	0,00	0,00
Investive Gebarung								
SU 33		Summe Einzahlungen investive Gebarung				0,00	0,00	0,00
SU 34		Summe Auszahlungen investive Gebarung				0,00	0,00	0,00
SA2		Saldo (2) Geldfluss aus der Investiven Gebarung (33 – 34)				0,00	0,00	0,00
SA3		Saldo (3) Nettofinanzierungssaldo (Saldo 1 + Saldo 2)				0,00	0,00	0,00
Finanzierungstätigkeit								
SU 35		Summe Einzahlungen aus der Finanzierungstätigkeit				0,00	0,00	0,00
SU 36		Summe Auszahlungen aus der Finanzierungstätigkeit				0,00	0,00	0,00
SA4		Saldo (4) Geldfluss aus der Finanzierungstätigkeit (35 – 36)				0,00	0,00	0,00
SA5		Saldo (5) Geldfluss aus der voranschlagswirksamen Gebarung (Saldo 3 + Saldo 4)				0,00	0,00	0,00
28		Forschung und Wissenschaft						
282		Studienbeihilfen						
282000		Förderung Fahrtkosten Studierende						
Operative Gebarung								
SU 21 / 31		Summe Erträge / Einzahlungen operative Gebarung	0,00	0,00	0,00	0,00	0,00	0,00

2. Nachtragsvoranschlag 2024

Stadtgemeinde Allentsteig

NVA Ergebnis- und Finanzierungsvoranschlag Detailnachweis

		MVAG		VC QU	Ergebnisvoranschlag			Finanzierungsvoranschlag		
		EH	FH		VA 2024 inkl. NVA	VA 2024	2. NVA	VA 2024 inkl. NVA	VA 2024	2. NVA
1/282000-768000	Sonstige laufende Transfer- zahlungen an private Haushalte	2234	3234	27	100,00	1 000,00	-900,00	100,00	1 000,00	-900,00
SU 22 / 32	Summe Aufwendungen / Auszahlungen operative Gebarung				100,00	1 000,00	-900,00	100,00	1 000,00	-900,00
SA 0 / SA 1	(0) Nettoergebnis (21 - 22) / (1) Geldfluss operative Gebarung (31 – 32)				-100,00	-1 000,00	900,00	-100,00	-1 000,00	900,00
SA01	Saldo (01) Haushaltsrücklagen (230 - 240)				0,00	0,00	0,00	0,00	0,00	0,00
SA00	Saldo (00) Nettoergebnis nach Haushaltsrücklagen (Saldo 0 + Saldo 01)				-100,00	-1 000,00	900,00			
Investive Gebarung										
SU 33	Summe Einzahlungen investive Gebarung							0,00	0,00	0,00
SU 34	Summe Auszahlungen investive Gebarung							0,00	0,00	0,00
SA2	Saldo (2) Geldfluss aus der Investiven Gebarung (33 – 34)							0,00	0,00	0,00
SA3	Saldo (3) Nettofinanzierungssaldo (Saldo 1 + Saldo 2)							-100,00	-1 000,00	900,00
Finanzierungstätigkeit										
SU 35	Summe Einzahlungen aus der Finanzierungstätigkeit							0,00	0,00	0,00
SU 36	Summe Auszahlungen aus der Finanzierungstätigkeit							0,00	0,00	0,00
SA4	Saldo (4) Geldfluss aus der Finanzierungstätigkeit (35 – 36)							0,00	0,00	0,00
SA5	Saldo (5) Geldfluss aus der voranschlagswirksamen Gebarung (Saldo 3 + Saldo 4)							-100,00	-1 000,00	900,00

	MVAG	VC QU	Ergebnisvoranschlag			Finanzierungsvoranschlag				
			EH	FH	VA 2024 inkl. NVA	VA 2024	2. NVA	VA 2024 inkl. NVA	VA 2024	2. NVA
3 Kunst, Kultur und Kultus										
32	Musik und darstellende Kunst									
320	Ausbildung in Musik und darstellender Kunst									
320000	Ausbildung in Musik und darstellender Kunst									
Operative Gebarung										
2/320000+816000	Kostenersätze	2114	3114	13	100,00	100,00		100,00	100,00	
SU 21 / 31	Summe Erträge / Einzahlungen operative Gebarung				100,00	100,00	0,00	100,00	100,00	0,00
1/320000-631000	Telekommunikationsdienste	2222	3222	24	200,00	200,00		200,00	200,00	
1/320000-752000	Verbandsbeitrag Musikschule Vitis	2231	3231	26	56 400,00	56 400,00		56 400,00	56 400,00	
1/320000-757000	Betriebskostenförderung Musikerheim	2234	3234	27	1 500,00	1 500,00		1 500,00	1 500,00	
1/320000-778000	Mehrkind- bzw. Mehrinstr.förderung	2234		44	500,00	500,00				
SU 22 / 32	Summe Aufwendungen / Auszahlungen operative Gebarung				58 600,00	58 600,00	0,00	58 100,00	58 100,00	0,00
SA 0 / SA 1	(0) Nettoergebnis (21 - 22) / (1) Geldfluss operative Gebarung (31 - 32)				-58 500,00	-58 500,00	0,00	-58 000,00	-58 000,00	0,00
SA01	Saldo (01) Haushaltsrücklagen (230 - 240)				0,00	0,00	0,00	0,00	0,00	0,00
SA00	Saldo (00) Nettoergebnis nach Haushaltsrücklagen (Saldo 0 + Saldo 01)				-58 500,00	-58 500,00	0,00			
Investive Gebarung										
SU 33	Summe Einzahlungen investive Gebarung							0,00	0,00	0,00
1/320000-778000	Mehrkind- bzw. Mehrinstr.förderung		3434	44				500,00	500,00	
SU 34	Summe Auszahlungen investive Gebarung							500,00	500,00	0,00
SA2	Saldo (2) Geldfluss aus der Investiven Gebarung (33 - 34)							-500,00	-500,00	0,00
SA3	Saldo (3) Nettofinanzierungssaldo (Saldo 1 + Saldo 2)							-58 500,00	-58 500,00	0,00
Finanzierungstätigkeit										
SU 35	Summe Einzahlungen aus der Finanzierungstätigkeit							0,00	0,00	0,00
SU 36	Summe Auszahlungen aus der Finanzierungstätigkeit							0,00	0,00	0,00
SA4	Saldo (4) Geldfluss aus der Finanzierungstätigkeit (35 - 36)							0,00	0,00	0,00
SA5	Saldo (5) Geldfluss aus der voranschlagswirksamen Gebarung (Saldo 3 + Saldo 4)							-58 500,00	-58 500,00	0,00
321	Einrichtungen der Musikpflege									
321000	Einrichtungen der Musikpflege									
Operative Gebarung										
SU 21 / 31	Summe Erträge / Einzahlungen operative Gebarung				0,00	0,00	0,00	0,00	0,00	0,00
1/321000-777000	Subventionen für Anschaffungen	2234		44	100,00	500,00	-400,00			
SU 22 / 32	Summe Aufwendungen / Auszahlungen operative Gebarung				100,00	500,00	-400,00	0,00	0,00	0,00
SA 0 / SA 1	(0) Nettoergebnis (21 - 22) / (1) Geldfluss operative Gebarung (31 - 32)				-100,00	-500,00	400,00	0,00	0,00	0,00
SA01	Saldo (01) Haushaltsrücklagen (230 - 240)				0,00	0,00	0,00	0,00	0,00	0,00
SA00	Saldo (00) Nettoergebnis nach Haushaltsrücklagen (Saldo 0 + Saldo 01)				-100,00	-500,00	400,00			

2. Nachtragsvoranschlag 2024

Stadtgemeinde Allentsteig

NVA Ergebnis- und Finanzierungsvoranschlag Detailnachweis

	MVAG	VC QU	Ergebnisvoranschlag			Finanzierungsvoranschlag					
			EH	FH	VA 2024 inkl. NVA	VA 2024	2. NVA	VA 2024 inkl. NVA	VA 2024	2. NVA	
Investive Gebarung											
SU 33	Summe Einzahlungen investive Gebarung							0,00	0,00	0,00	
1/321000-777000				3434	44			100,00	500,00	-400,00	
SU 34	Summe Auszahlungen investive Gebarung							100,00	500,00	-400,00	
SA2	Saldo (2) Geldfluss aus der Investiven Gebarung (33 – 34)							-100,00	-500,00	400,00	
SA3	Saldo (3) Nettofinanzierungssaldo (Saldo 1 + Saldo 2)							-100,00	-500,00	400,00	
Finanzierungstätigkeit											
SU 35	Summe Einzahlungen aus der Finanzierungstätigkeit							0,00	0,00	0,00	
SU 36	Summe Auszahlungen aus der Finanzierungstätigkeit							0,00	0,00	0,00	
SA4	Saldo (4) Geldfluss aus der Finanzierungstätigkeit (35 – 36)							0,00	0,00	0,00	
SA5	Saldo (5) Geldfluss aus der voranschlagswirksamen Gebarung (Saldo 3 + Saldo 4)							-100,00	-500,00	400,00	
36	Heimspflege										
360	Heimtmuseen										
360000	Aussiedlermuseum Schüttkasten										
Operative Gebarung											
SU 21 / 31	Summe Erträge / Einzahlungen operative Gebarung					0,00	0,00	0,00	0,00	0,00	
1/360000-600000			2222	3222	24	500,00	800,00	-300,00	500,00	800,00	-300,00
1/360000-614000			2224	3224	24	500,00	500,00		500,00	500,00	
1/360000-670000			2222	3222	24	600,00	600,00		600,00	600,00	
1/360000-680000			2226			15 600,00	15 600,00				
1/360000-728000			2225	3225	24	500,00	500,00		500,00	500,00	
1/360000-729000			2225	3225	24	100,00	100,00		100,00	100,00	
SU 22 / 32	Summe Aufwendungen / Auszahlungen operative Gebarung					17 800,00	18 100,00	-300,00	2 200,00	2 500,00	-300,00
SA 0 / SA 1	(0) Nettoergebnis (21 - 22) / (1) Geldfluss operative Gebarung (31 – 32)					-17 800,00	-18 100,00	300,00	-2 200,00	-2 500,00	300,00
SA01	Saldo (01) Haushaltsrücklagen (230 - 240)					0,00	0,00	0,00	0,00	0,00	0,00
SA00	Saldo (00) Nettoergebnis nach Haushaltsrücklagen (Saldo 0 + Saldo 01)					-17 800,00	-18 100,00	300,00			
Investive Gebarung											
SU 33	Summe Einzahlungen investive Gebarung							0,00	0,00	0,00	
SU 34	Summe Auszahlungen investive Gebarung							0,00	0,00	0,00	
SA2	Saldo (2) Geldfluss aus der Investiven Gebarung (33 – 34)							0,00	0,00	0,00	
SA3	Saldo (3) Nettofinanzierungssaldo (Saldo 1 + Saldo 2)							-2 200,00	-2 500,00	300,00	
Finanzierungstätigkeit											
SU 35	Summe Einzahlungen aus der Finanzierungstätigkeit							0,00	0,00	0,00	
SU 36	Summe Auszahlungen aus der Finanzierungstätigkeit							0,00	0,00	0,00	
SA4	Saldo (4) Geldfluss aus der Finanzierungstätigkeit (35 – 36)							0,00	0,00	0,00	

2. Nachtragsvoranschlag 2024

Stadtgemeinde Allentsteig

NVA Ergebnis- und Finanzierungsvoranschlag Detailnachweis

		MVAG VC QU			Ergebnisvoranschlag			Finanzierungsvoranschlag		
		EH	FH		VA 2024 inkl. NVA	VA 2024	2. NVA	VA 2024 inkl. NVA	VA 2024	2. NVA
SA5	Saldo (5) Geldfluss aus der voranschlagswirksamen Gebarung (Saldo 3 + Saldo 4)							-2 200,00	-2 500,00	300,00
361	Nichtwissenschaftliche Archive									
361000	Heimatpflege, Nichtwissenschaftliche Archive									
	Operative Gebarung									
2/361000+829000	Verkaufserlös Heimatbuch	2116	3116	18	200,00	100,00	100,00	200,00	100,00	100,00
SU 21 / 31	Summe Erträge / Einzahlungen operative Gebarung				200,00	100,00	100,00	200,00	100,00	100,00
1/361000-728000	Entgelte für sonstige Leistungen	2225	3225	24	100,00	100,00		100,00	100,00	
SU 22 / 32	Summe Aufwendungen / Auszahlungen operative Gebarung				100,00	100,00	0,00	100,00	100,00	0,00
SA 0 / SA 1	(0) Nettoergebnis (21 - 22) / (1) Geldfluss operative Gebarung (31 - 32)				100,00	0,00	100,00	100,00	0,00	100,00
SA01	Saldo (01) Haushaltsrücklagen (230 - 240)				0,00	0,00	0,00	0,00	0,00	0,00
SA00	Saldo (00) Nettoergebnis nach Haushaltsrücklagen (Saldo 0 + Saldo 01)				100,00	0,00	100,00			
	Investive Gebarung									
SU 33	Summe Einzahlungen investive Gebarung							0,00	0,00	0,00
SU 34	Summe Auszahlungen investive Gebarung							0,00	0,00	0,00
SA2	Saldo (2) Geldfluss aus der Investiven Gebarung (33 - 34)							0,00	0,00	0,00
SA3	Saldo (3) Nettofinanzierungssaldo (Saldo 1 + Saldo 2)							100,00	0,00	100,00
	Finanzierungstätigkeit									
SU 35	Summe Einzahlungen aus der Finanzierungstätigkeit							0,00	0,00	0,00
SU 36	Summe Auszahlungen aus der Finanzierungstätigkeit							0,00	0,00	0,00
SA4	Saldo (4) Geldfluss aus der Finanzierungstätigkeit (35 - 36)							0,00	0,00	0,00
SA5	Saldo (5) Geldfluss aus der voranschlagswirksamen Gebarung (Saldo 3 + Saldo 4)							100,00	0,00	100,00
362	Denkmalpflege									
362000	Denkmalpflege									
	Operative Gebarung									
SU 21 / 31	Summe Erträge / Einzahlungen operative Gebarung				0,00	0,00	0,00	0,00	0,00	0,00
1/362000-619000	Instandhaltung von Denkmälern	2224	3224	24	300,00	300,00		300,00	300,00	
SU 22 / 32	Summe Aufwendungen / Auszahlungen operative Gebarung				300,00	300,00	0,00	300,00	300,00	0,00
SA 0 / SA 1	(0) Nettoergebnis (21 - 22) / (1) Geldfluss operative Gebarung (31 - 32)				-300,00	-300,00	0,00	-300,00	-300,00	0,00
SA01	Saldo (01) Haushaltsrücklagen (230 - 240)				0,00	0,00	0,00	0,00	0,00	0,00
SA00	Saldo (00) Nettoergebnis nach Haushaltsrücklagen (Saldo 0 + Saldo 01)				-300,00	-300,00	0,00			
	Investive Gebarung									
SU 33	Summe Einzahlungen investive Gebarung							0,00	0,00	0,00
SU 34	Summe Auszahlungen investive Gebarung							0,00	0,00	0,00
SA2	Saldo (2) Geldfluss aus der Investiven Gebarung (33 - 34)							0,00	0,00	0,00
SA3	Saldo (3) Nettofinanzierungssaldo (Saldo 1 + Saldo 2)							-300,00	-300,00	0,00

2. Nachtragsvoranschlag 2024

Stadtgemeinde Allentsteig

NVA Ergebnis- und Finanzierungsvoranschlag Detailnachweis

		MVAG VC QU			Ergebnisvoranschlag			Finanzierungsvoranschlag		
		EH	FH		VA 2024 inkl. NVA	VA 2024	2. NVA	VA 2024 inkl. NVA	VA 2024	2. NVA
Finanzierungstätigkeit										
SU 35	Summe Einzahlungen aus der Finanzierungstätigkeit							0,00	0,00	0,00
SU 36	Summe Auszahlungen aus der Finanzierungstätigkeit							0,00	0,00	0,00
SA4	Saldo (4) Geldfluss aus der Finanzierungstätigkeit (35 – 36)							0,00	0,00	0,00
SA5	Saldo (5) Geldfluss aus der voranschlagswirksamen Gebarung (Saldo 3 + Saldo 4)							-300,00	-300,00	0,00
363	Altstadterhaltung und Ortsbildpflege									
363000	Altstadterhaltung und Ortsbildpflege									
Operative Gebarung										
2/363000+829000	Sonstige Einnahmen Stadtführungen u. Broschüren	2116	3116	18	100,00	200,00	-100,00	100,00	200,00	-100,00
SU 21 / 31	Summe Erträge / Einzahlungen operative Gebarung				100,00	200,00	-100,00	100,00	200,00	-100,00
1/363000-618000	Stadterneuerung Instandhalt.Sonst.Anl.	2224	3224	24	500,00	500,00		500,00	500,00	
1/363000-720000	Kostenbeiträge (Kostensätze) für Leistungen des Bauhofs	2225	3225	24	44 800,00	44 800,00		44 800,00	44 800,00	
1/363000-728100	Ankauf von Blumen und Sträucher	2225	3225	24	4 000,00	4 000,00		4 000,00	4 000,00	
1/363000-728300	diverse Honorare - Leistungen	2225	3225	24	5 800,00	5 800,00		5 800,00	5 800,00	
1/363000-728400	Baumkataster - Baumpflege	2225	3225	24	15 000,00	15 000,00		20 000,00	20 000,00	
1/363000-728500	Gassi-System	2225	3225	24	400,00	400,00		400,00	400,00	
SU 22 / 32	Summe Aufwendungen / Auszahlungen operative Gebarung				70 500,00	70 500,00	0,00	75 500,00	75 500,00	0,00
SA 0 / SA 1	(0) Nettoergebnis (21 - 22) / (1) Geldfluss operative Gebarung (31 – 32)				-70 400,00	-70 300,00	-100,00	-75 400,00	-75 300,00	-100,00
SA01	Saldo (01) Haushaltsrücklagen (230 - 240)				0,00	0,00	0,00	0,00	0,00	0,00
SA00	Saldo (00) Nettoergebnis nach Haushaltsrücklagen (Saldo 0 + Saldo 01)				-70 400,00	-70 300,00	-100,00			
Investive Gebarung										
SU 33	Summe Einzahlungen investive Gebarung							0,00	0,00	0,00
1/363000-050000	Weihnachtsbeleuchtung Stadt		3412	2 40				500,00		500,00
SU 34	Summe Auszahlungen investive Gebarung							500,00	0,00	500,00
SA2	Saldo (2) Geldfluss aus der Investiven Gebarung (33 – 34)							-500,00	0,00	-500,00
SA3	Saldo (3) Nettofinanzierungssaldo (Saldo 1 + Saldo 2)							-75 900,00	-75 300,00	-600,00
Finanzierungstätigkeit										
SU 35	Summe Einzahlungen aus der Finanzierungstätigkeit							0,00	0,00	0,00
SU 36	Summe Auszahlungen aus der Finanzierungstätigkeit							0,00	0,00	0,00
SA4	Saldo (4) Geldfluss aus der Finanzierungstätigkeit (35 – 36)							0,00	0,00	0,00
SA5	Saldo (5) Geldfluss aus der voranschlagswirksamen Gebarung (Saldo 3 + Saldo 4)							-75 900,00	-75 300,00	-600,00
363100	Ortsbildpflege Fassadenaktionen									
Operative Gebarung										
SU 21 / 31	Summe Erträge / Einzahlungen operative Gebarung				0,00	0,00	0,00	0,00	0,00	0,00

2. Nachtragsvoranschlag 2024

Stadtgemeinde Allentsteig

NVA Ergebnis- und Finanzierungsvoranschlag Detailnachweis

	MVAG	VC QU	Ergebnisvoranschlag			Finanzierungsvoranschlag				
			EH	FH	VA 2024 inkl. NVA	VA 2024	2. NVA	VA 2024 inkl. NVA	VA 2024	2. NVA
SU 22 / 32	Summe Aufwendungen / Auszahlungen operative Gebarung				0,00	0,00	0,00	0,00	0,00	0,00
SA 0 / SA 1	(0) Nettoergebnis (21 - 22) / (1) Geldfluss operative Gebarung (31 - 32)				0,00	0,00	0,00	0,00	0,00	0,00
SA01	Saldo (01) Haushaltsrücklagen (230 - 240)				0,00	0,00	0,00	0,00	0,00	0,00
SA00	Saldo (00) Nettoergebnis nach Haushaltsrücklagen (Saldo 0 + Saldo 01)				0,00	0,00	0,00			
Investive Gebarung										
SU 33	Summe Einzahlungen investive Gebarung							0,00	0,00	0,00
SU 34	Summe Auszahlungen investive Gebarung							0,00	0,00	0,00
SA2	Saldo (2) Geldfluss aus der Investiven Gebarung (33 - 34)							0,00	0,00	0,00
SA3	Saldo (3) Nettofinanzierungssaldo (Saldo 1 + Saldo 2)							0,00	0,00	0,00
Finanzierungstätigkeit										
SU 35	Summe Einzahlungen aus der Finanzierungstätigkeit							0,00	0,00	0,00
SU 36	Summe Auszahlungen aus der Finanzierungstätigkeit							0,00	0,00	0,00
SA4	Saldo (4) Geldfluss aus der Finanzierungstätigkeit (35 - 36)							0,00	0,00	0,00
SA5	Saldo (5) Geldfluss aus der voranschlagswirksamen Gebarung (Saldo 3 + Saldo 4)							0,00	0,00	0,00
38 Sonstige Kulturpflege										
381 Maßnahmen der Kulturpflege										
381000 Massnahmen der Kulturpflege										
Operative Gebarung										
2/381000+810000	Erlöse aus Veranstaltungen	2114 3114 13			4 600,00	4 000,00	600,00	4 600,00	4 000,00	600,00
SU 21 / 31	Summe Erträge / Einzahlungen operative Gebarung				4 600,00	4 000,00	600,00	4 600,00	4 000,00	600,00
1/381000-600000	Energiebezug Strom	2222 3222 24			500,00	500,00		500,00	500,00	
1/381000-720000	Kostenbeiträge (Kostensätze) für Leistungen des Bauhofs	2225 3225 24			5 100,00	5 100,00		5 100,00	5 100,00	
1/381000-728100	Veranstaltungskosten - Honorare	2225 3225 24			13 000,00	13 000,00		13 000,00	13 000,00	
SU 22 / 32	Summe Aufwendungen / Auszahlungen operative Gebarung				18 600,00	18 600,00	0,00	18 600,00	18 600,00	0,00
SA 0 / SA 1	(0) Nettoergebnis (21 - 22) / (1) Geldfluss operative Gebarung (31 - 32)				-14 000,00	-14 600,00	600,00	-14 000,00	-14 600,00	600,00
SA01	Saldo (01) Haushaltsrücklagen (230 - 240)				0,00	0,00	0,00	0,00	0,00	0,00
SA00	Saldo (00) Nettoergebnis nach Haushaltsrücklagen (Saldo 0 + Saldo 01)				-14 000,00	-14 600,00	600,00			
Investive Gebarung										
SU 33	Summe Einzahlungen investive Gebarung							0,00	0,00	0,00
SU 34	Summe Auszahlungen investive Gebarung							0,00	0,00	0,00
SA2	Saldo (2) Geldfluss aus der Investiven Gebarung (33 - 34)							0,00	0,00	0,00
SA3	Saldo (3) Nettofinanzierungssaldo (Saldo 1 + Saldo 2)							-14 000,00	-14 600,00	600,00
Finanzierungstätigkeit										
SU 35	Summe Einzahlungen aus der Finanzierungstätigkeit							0,00	0,00	0,00
SU 36	Summe Auszahlungen aus der Finanzierungstätigkeit							0,00	0,00	0,00

2. Nachtragsvoranschlag 2024

Stadtgemeinde Allentsteig

NVA Ergebnis- und Finanzierungsvoranschlag Detailnachweis

	MVAG	VC QU	Ergebnisvoranschlag			Finanzierungsvoranschlag				
			EH	FH	VA 2024 inkl. NVA	VA 2024	2. NVA	VA 2024 inkl. NVA	VA 2024	2. NVA
SA4			Saldo (4) Geldfluss aus der Finanzierungstätigkeit (35 – 36)				0,00	0,00	0,00	
SA5			Saldo (5) Geldfluss aus der voranschlagswirksamen Gebarung (Saldo 3 + Saldo 4)				-14 000,00	-14 600,00	600,00	
39			Kultus							
390			Kirchliche Angelegenheiten							
390000			Kirchliche Angelegenheiten							
Operative Gebarung										
SU 21 / 31			Summe Erträge / Einzahlungen operative Gebarung			0,00	0,00	0,00	0,00	0,00
1/390000-600000			2222	3222	24	3 000,00	3 000,00	3 000,00	3 000,00	
1/390000-614000			2224	3224	24	30 000,00	40 000,00	-10 000,00	30 000,00	40 000,00
1/390000-670000			2222	3222	24	300,00	300,00		300,00	300,00
1/390000-680000				2226		1 300,00	1 300,00			
1/390000-729000			2225	3225	24	100,00	100,00		100,00	100,00
SU 22 / 32			Summe Aufwendungen / Auszahlungen operative Gebarung			34 700,00	44 700,00	-10 000,00	33 400,00	43 400,00
SA 0 / SA 1			(0) Nettoergebnis (21 - 22) / (1) Geldfluss operative Gebarung (31 – 32)			-34 700,00	-44 700,00	10 000,00	-33 400,00	-43 400,00
SA01			Saldo (01) Haushaltsrücklagen (230 - 240)			0,00	0,00	0,00	0,00	0,00
SA00			Saldo (00) Nettoergebnis nach Haushaltsrücklagen (Saldo 0 + Saldo 01)			-34 700,00	-44 700,00	10 000,00		
Investive Gebarung										
SU 33			Summe Einzahlungen investive Gebarung				0,00	0,00	0,00	0,00
SU 34			Summe Auszahlungen investive Gebarung				0,00	0,00	0,00	0,00
SA2			Saldo (2) Geldfluss aus der Investiven Gebarung (33 – 34)				0,00	0,00	0,00	0,00
SA3			Saldo (3) Nettofinanzierungssaldo (Saldo 1 + Saldo 2)				-33 400,00	-43 400,00	10 000,00	
Finanzierungstätigkeit										
SU 35			Summe Einzahlungen aus der Finanzierungstätigkeit				0,00	0,00	0,00	0,00
SU 36			Summe Auszahlungen aus der Finanzierungstätigkeit				0,00	0,00	0,00	0,00
SA4			Saldo (4) Geldfluss aus der Finanzierungstätigkeit (35 – 36)				0,00	0,00	0,00	0,00
SA5			Saldo (5) Geldfluss aus der voranschlagswirksamen Gebarung (Saldo 3 + Saldo 4)				-33 400,00	-43 400,00	10 000,00	

	MVAG	VC QU	Ergebnisvoranschlag			Finanzierungsvoranschlag				
			EH	FH	VA 2024 inkl. NVA	VA 2024	2. NVA	VA 2024 inkl. NVA	VA 2024	2. NVA
4 Soziale Wohlfahrt und Wohnbauförderung										
41	Allgemeine öffentliche Wohlfahrt									
419	Sonstige Einrichtungen und Maßnahmen									
419000	Sonstige Einrichtungen und Maßnahmen									
Operative Gebarung										
SU 21 / 31	Summe Erträge / Einzahlungen operative Gebarung			0,00	0,00	0,00	0,00	0,00	0,00	0,00
1/419000-751000	Wohnsitzgemeindebeitrag SHG	2231	3231	26	49 200,00	49 200,00		49 200,00	49 200,00	
1/419000-751100	Sozialhilfe - Beitrag nach Finanzkraft	2231	3231	26	283 000,00	283 000,00		283 000,00	283 000,00	
SU 22 / 32	Summe Aufwendungen / Auszahlungen operative Gebarung			332 200,00	332 200,00	0,00	332 200,00	332 200,00	0,00	0,00
SA 0 / SA 1	(0) Nettoergebnis (21 - 22) / (1) Geldfluss operative Gebarung (31 - 32)			-332 200,00	-332 200,00	0,00	-332 200,00	-332 200,00	0,00	0,00
SA01	Saldo (01) Haushaltsrücklagen (230 - 240)			0,00	0,00	0,00	0,00	0,00	0,00	0,00
SA00	Saldo (00) Nettoergebnis nach Haushaltsrücklagen (Saldo 0 + Saldo 01)			-332 200,00	-332 200,00	0,00				
Investive Gebarung										
SU 33	Summe Einzahlungen investive Gebarung						0,00	0,00	0,00	0,00
SU 34	Summe Auszahlungen investive Gebarung						0,00	0,00	0,00	0,00
SA2	Saldo (2) Geldfluss aus der Investiven Gebarung (33 - 34)						0,00	0,00	0,00	0,00
SA3	Saldo (3) Nettofinanzierungssaldo (Saldo 1 + Saldo 2)						-332 200,00	-332 200,00	0,00	0,00
Finanzierungstätigkeit										
SU 35	Summe Einzahlungen aus der Finanzierungstätigkeit						0,00	0,00	0,00	0,00
SU 36	Summe Auszahlungen aus der Finanzierungstätigkeit						0,00	0,00	0,00	0,00
SA4	Saldo (4) Geldfluss aus der Finanzierungstätigkeit (35 - 36)						0,00	0,00	0,00	0,00
SA5	Saldo (5) Geldfluss aus der voranschlagswirksamen Gebarung (Saldo 3 + Saldo 4)						-332 200,00	-332 200,00	0,00	0,00
43	Jugendwohlfahrt									
439	Sonstige Einrichtungen und Maßnahmen									
439000	Sonstige Einrichtungen und Maßnahmen									
Operative Gebarung										
SU 21 / 31	Summe Erträge / Einzahlungen operative Gebarung			0,00	0,00	0,00	0,00	0,00	0,00	0,00
1/439000-751000	Jugendwohlfahrts- Umlage	2231	3231	26	56 000,00	56 000,00		56 000,00	56 000,00	
SU 22 / 32	Summe Aufwendungen / Auszahlungen operative Gebarung			56 000,00	56 000,00	0,00	56 000,00	56 000,00	0,00	0,00
SA 0 / SA 1	(0) Nettoergebnis (21 - 22) / (1) Geldfluss operative Gebarung (31 - 32)			-56 000,00	-56 000,00	0,00	-56 000,00	-56 000,00	0,00	0,00
SA01	Saldo (01) Haushaltsrücklagen (230 - 240)			0,00	0,00	0,00	0,00	0,00	0,00	0,00
SA00	Saldo (00) Nettoergebnis nach Haushaltsrücklagen (Saldo 0 + Saldo 01)			-56 000,00	-56 000,00	0,00				
Investive Gebarung										
SU 33	Summe Einzahlungen investive Gebarung						0,00	0,00	0,00	0,00

2. Nachtragsvoranschlag 2024

Stadtgemeinde Allentsteig

NVA Ergebnis- und Finanzierungsvoranschlag Detailnachweis

		MVAG		VC QU	Ergebnisvoranschlag			Finanzierungsvoranschlag		
		EH	FH		VA 2024 inkl. NVA	VA 2024	2. NVA	VA 2024 inkl. NVA	VA 2024	2. NVA
SU 34	Summe Auszahlungen investive Gebarung							0,00	0,00	0,00
SA2	Saldo (2) Geldfluss aus der Investiven Gebarung (33 – 34)							0,00	0,00	0,00
SA3	Saldo (3) Nettofinanzierungssaldo (Saldo 1 + Saldo 2)							-56 000,00	-56 000,00	0,00
Finanzierungstätigkeit										
SU 35	Summe Einzahlungen aus der Finanzierungstätigkeit							0,00	0,00	0,00
SU 36	Summe Auszahlungen aus der Finanzierungstätigkeit							0,00	0,00	0,00
SA4	Saldo (4) Geldfluss aus der Finanzierungstätigkeit (35 – 36)							0,00	0,00	0,00
SA5	Saldo (5) Geldfluss aus der voranschlagswirksamen Gebarung (Saldo 3 + Saldo 4)							-56 000,00	-56 000,00	0,00
46	Familienpolitische Maßnahmen									
469	Sonstige Maßnahmen									
469000	Familienpol.Maßnahmen Sonstige Maßnahmen									
Operative Gebarung										
SU 21 / 31	Summe Erträge / Einzahlungen operative Gebarung				0,00	0,00	0,00	0,00	0,00	0,00
1/469000-413000	Säuglingsstartpaket	2221	3221	23	1 000,00	1 000,00		1 000,00	1 000,00	
SU 22 / 32	Summe Aufwendungen / Auszahlungen operative Gebarung				1 000,00	1 000,00	0,00	1 000,00	1 000,00	0,00
SA 0 / SA 1	(0) Nettoergebnis (21 - 22) / (1) Geldfluss operative Gebarung (31 – 32)				-1 000,00	-1 000,00	0,00	-1 000,00	-1 000,00	0,00
SA01	Saldo (01) Haushaltsrücklagen (230 - 240)				0,00	0,00	0,00	0,00	0,00	0,00
SA00	Saldo (00) Nettoergebnis nach Haushaltsrücklagen (Saldo 0 + Saldo 01)				-1 000,00	-1 000,00	0,00			
Investive Gebarung										
SU 33	Summe Einzahlungen investive Gebarung							0,00	0,00	0,00
SU 34	Summe Auszahlungen investive Gebarung							0,00	0,00	0,00
SA2	Saldo (2) Geldfluss aus der Investiven Gebarung (33 – 34)							0,00	0,00	0,00
SA3	Saldo (3) Nettofinanzierungssaldo (Saldo 1 + Saldo 2)							-1 000,00	-1 000,00	0,00
Finanzierungstätigkeit										
SU 35	Summe Einzahlungen aus der Finanzierungstätigkeit							0,00	0,00	0,00
SU 36	Summe Auszahlungen aus der Finanzierungstätigkeit							0,00	0,00	0,00
SA4	Saldo (4) Geldfluss aus der Finanzierungstätigkeit (35 – 36)							0,00	0,00	0,00
SA5	Saldo (5) Geldfluss aus der voranschlagswirksamen Gebarung (Saldo 3 + Saldo 4)							-1 000,00	-1 000,00	0,00
48	Wohnbauförderung									
480	Allgemeine Wohnbauförderung									
480000	Allgemeine Wohnbauförderung									
Operative Gebarung										
SU 21 / 31	Summe Erträge / Einzahlungen operative Gebarung				0,00	0,00	0,00	0,00	0,00	0,00

2. Nachtragsvoranschlag 2024

Stadtgemeinde Allentsteig

NVA Ergebnis- und Finanzierungsvoranschlag Detailnachweis

		MVAG		VC QU	Ergebnisvoranschlag			Finanzierungsvoranschlag		
		EH	FH		VA 2024 inkl. NVA	VA 2024	2. NVA	VA 2024 inkl. NVA	VA 2024	2. NVA
1/480000-768000	Beihilfen an Bauwerber	2234	3234	27	70 000,00	110 000,00	-40 000,00	70 000,00	110 000,00	-40 000,00
SU 22 / 32	Summe Aufwendungen / Auszahlungen operative Gebarung				70 000,00	110 000,00	-40 000,00	70 000,00	110 000,00	-40 000,00
SA 0 / SA 1	(0) Nettoergebnis (21 - 22) / (1) Geldfluss operative Gebarung (31 - 32)				-70 000,00	-110 000,00	40 000,00	-70 000,00	-110 000,00	40 000,00
SA01	Saldo (01) Haushaltsrücklagen (230 - 240)				0,00	0,00	0,00	0,00	0,00	0,00
SA00	Saldo (00) Nettoergebnis nach Haushaltsrücklagen (Saldo 0 + Saldo 01)				-70 000,00	-110 000,00	40 000,00			
Investive Gebarung										
SU 33	Summe Einzahlungen investive Gebarung							0,00	0,00	0,00
SU 34	Summe Auszahlungen investive Gebarung							0,00	0,00	0,00
SA2	Saldo (2) Geldfluss aus der Investiven Gebarung (33 - 34)							0,00	0,00	0,00
SA3	Saldo (3) Nettofinanzierungssaldo (Saldo 1 + Saldo 2)							-70 000,00	-110 000,00	40 000,00
Finanzierungstätigkeit										
SU 35	Summe Einzahlungen aus der Finanzierungstätigkeit							0,00	0,00	0,00
SU 36	Summe Auszahlungen aus der Finanzierungstätigkeit							0,00	0,00	0,00
SA4	Saldo (4) Geldfluss aus der Finanzierungstätigkeit (35 - 36)							0,00	0,00	0,00
SA5	Saldo (5) Geldfluss aus der voranschlagswirksamen Gebarung (Saldo 3 + Saldo 4)							-70 000,00	-110 000,00	40 000,00

2. Nachtragsvoranschlag 2024

Stadtgemeinde Allentsteig

NVA Ergebnis- und Finanzierungsvoranschlag Detailnachweis

		MVAG		VC QU	Ergebnisvoranschlag			Finanzierungsvoranschlag		
		EH	FH		VA 2024 inkl. NVA	VA 2024	2. NVA	VA 2024 inkl. NVA	VA 2024	2. NVA
5 Gesundheit										
51	Gesundheitsdienst									
510	Medizinische Bereichsversorgung									
510000	Medizinische Bereichsversorgung									
Operative Gebarung										
2/510000+852000	Totenbeschauegebühren	2113	3113	12	2 000,00	1 500,00	500,00	2 000,00	1 500,00	500,00
SU 21 / 31	Summe Erträge / Einzahlungen operative Gebarung				2 000,00	1 500,00	500,00	2 000,00	1 500,00	500,00
1/510000-720000	Finanzierungsbeitrag Community Nurse	2225	3225	24	1 800,00	1 800,00		1 800,00	1 800,00	
1/510000-728000	Entgelte für sonstige Leistungen (gemeindeärztliche Tätigkeiten)	2225	3225	24	3 500,00	2 000,00	1 500,00	3 500,00	2 000,00	1 500,00
1/510000-751000	Gemeindearzt Beitrag an Pensionsverband	2231	3231	26	7 100,00	7 100,00		7 100,00	7 100,00	
SU 22 / 32	Summe Aufwendungen / Auszahlungen operative Gebarung				12 400,00	10 900,00	1 500,00	12 400,00	10 900,00	1 500,00
SA 0 / SA 1	(0) Nettoergebnis (21 - 22) / (1) Geldfluss operative Gebarung (31 – 32)				-10 400,00	-9 400,00	-1 000,00	-10 400,00	-9 400,00	-1 000,00
SA01	Saldo (01) Haushaltsrücklagen (230 - 240)				0,00	0,00	0,00	0,00	0,00	0,00
SA00	Saldo (00) Nettoergebnis nach Haushaltsrücklagen (Saldo 0 + Saldo 01)				-10 400,00	-9 400,00	-1 000,00			
Investive Gebarung										
SU 33	Summe Einzahlungen investive Gebarung							0,00	0,00	0,00
SU 34	Summe Auszahlungen investive Gebarung							0,00	0,00	0,00
SA2	Saldo (2) Geldfluss aus der Investiven Gebarung (33 – 34)							0,00	0,00	0,00
SA3	Saldo (3) Nettofinanzierungssaldo (Saldo 1 + Saldo 2)							-10 400,00	-9 400,00	-1 000,00
Finanzierungstätigkeit										
SU 35	Summe Einzahlungen aus der Finanzierungstätigkeit							0,00	0,00	0,00
SU 36	Summe Auszahlungen aus der Finanzierungstätigkeit							0,00	0,00	0,00
SA4	Saldo (4) Geldfluss aus der Finanzierungstätigkeit (35 – 36)							0,00	0,00	0,00
SA5	Saldo (5) Geldfluss aus der voranschlagswirksamen Gebarung (Saldo 3 + Saldo 4)							-10 400,00	-9 400,00	-1 000,00
512	Sonstige medizinische Beratung und Betreuung									
512000	Sonstige medizinische Beratung und Betreuung									
Operative Gebarung										
2/512000+816000	Kostenbeiträge für Impfungen	2114	3114	13	100,00	100,00		100,00	100,00	
2/512000+816100	Kostenersätze für Gesundheitsveranstaltungen	2114	3114	13	1 500,00	1 500,00		1 500,00	1 500,00	
2/512000+861000	Transfers von Ländern, Landesfonds und Landeskammern	2121	3121	15	1 000,00	2 200,00	-1 200,00	1 000,00	2 200,00	-1 200,00
SU 21 / 31	Summe Erträge / Einzahlungen operative Gebarung				2 600,00	3 800,00	-1 200,00	2 600,00	3 800,00	-1 200,00

2. Nachtragsvoranschlag 2024

Stadtgemeinde Allentsteig

NVA Ergebnis- und Finanzierungsvoranschlag Detailnachweis

		MVAG		VC QU	Ergebnisvoranschlag			Finanzierungsvoranschlag		
		EH	FH		VA 2024 inkl. NVA	VA 2024	2. NVA	VA 2024 inkl. NVA	VA 2024	2. NVA
1/512000-728000	Entgelte, Honorare bzw. Kosten für Gesundheitsveranstaltungen	2225	3225	24	2 500,00	4 000,00	-1 500,00	2 500,00	4 000,00	-1 500,00
SU 22 / 32	Summe Aufwendungen / Auszahlungen operative Gebarung				2 500,00	4 000,00	-1 500,00	2 500,00	4 000,00	-1 500,00
SA 0 / SA 1	(0) Nettoergebnis (21 - 22) / (1) Geldfluss operative Gebarung (31 - 32)				100,00	-200,00	300,00	100,00	-200,00	300,00
SA01	Saldo (01) Haushaltsrücklagen (230 - 240)				0,00	0,00	0,00	0,00	0,00	0,00
SA00	Saldo (00) Nettoergebnis nach Haushaltsrücklagen (Saldo 0 + Saldo 01)				100,00	-200,00	300,00			
Investive Gebarung										
SU 33	Summe Einzahlungen investive Gebarung							0,00	0,00	0,00
SU 34	Summe Auszahlungen investive Gebarung							0,00	0,00	0,00
SA2	Saldo (2) Geldfluss aus der Investiven Gebarung (33 - 34)							0,00	0,00	0,00
SA3	Saldo (3) Nettofinanzierungssaldo (Saldo 1 + Saldo 2)							100,00	-200,00	300,00
Finanzierungstätigkeit										
SU 35	Summe Einzahlungen aus der Finanzierungstätigkeit							0,00	0,00	0,00
SU 36	Summe Auszahlungen aus der Finanzierungstätigkeit							0,00	0,00	0,00
SA4	Saldo (4) Geldfluss aus der Finanzierungstätigkeit (35 - 36)							0,00	0,00	0,00
SA5	Saldo (5) Geldfluss aus der voranschlagswirksamen Gebarung (Saldo 3 + Saldo 4)							100,00	-200,00	300,00
52	Umweltschutz									
520	Natur- und Landschaftsschutz									
520000	Natur- und Landschaftsschutz									
Operative Gebarung										
2/520000+829000	Umweltschutz Sonstige Einnahmen	2116	3116	18	100,00	100,00		100,00	100,00	
2/520000+868000	Umweltschutzstrafen	2124	3124	16	100,00	100,00		100,00	100,00	
SU 21 / 31	Summe Erträge / Einzahlungen operative Gebarung				200,00	200,00	0,00	200,00	200,00	0,00
SU 22 / 32	Summe Aufwendungen / Auszahlungen operative Gebarung				0,00	0,00	0,00	0,00	0,00	0,00
SA 0 / SA 1	(0) Nettoergebnis (21 - 22) / (1) Geldfluss operative Gebarung (31 - 32)				200,00	200,00	0,00	200,00	200,00	0,00
SA01	Saldo (01) Haushaltsrücklagen (230 - 240)				0,00	0,00	0,00	0,00	0,00	0,00
SA00	Saldo (00) Nettoergebnis nach Haushaltsrücklagen (Saldo 0 + Saldo 01)				200,00	200,00	0,00			
Investive Gebarung										
SU 33	Summe Einzahlungen investive Gebarung							0,00	0,00	0,00
SU 34	Summe Auszahlungen investive Gebarung							0,00	0,00	0,00
SA2	Saldo (2) Geldfluss aus der Investiven Gebarung (33 - 34)							0,00	0,00	0,00
SA3	Saldo (3) Nettofinanzierungssaldo (Saldo 1 + Saldo 2)							200,00	200,00	0,00
Finanzierungstätigkeit										
SU 35	Summe Einzahlungen aus der Finanzierungstätigkeit							0,00	0,00	0,00
SU 36	Summe Auszahlungen aus der Finanzierungstätigkeit							0,00	0,00	0,00
SA4	Saldo (4) Geldfluss aus der Finanzierungstätigkeit (35 - 36)							0,00	0,00	0,00

2. Nachtragsvoranschlag 2024

Stadtgemeinde Allentsteig

NVA Ergebnis- und Finanzierungsvoranschlag Detailnachweis

		MVAG		VC QU	Ergebnisvoranschlag			Finanzierungsvoranschlag		
		EH	FH		VA 2024 inkl. NVA	VA 2024	2. NVA	VA 2024 inkl. NVA	VA 2024	2. NVA
SA5	Saldo (5) Geldfluss aus der voranschlagswirksamen Gebarung (Saldo 3 + Saldo 4)							200,00	200,00	0,00
522	Reinhaltung der Luft									
522000	Reinhaltung der Luft									
Operative Gebarung										
SU 21 / 31	Summe Erträge / Einzahlungen operative Gebarung				0,00	0,00	0,00	0,00	0,00	0,00
1/522000-726000	Mitgliedsbeitrag	2225	3225	24	600,00	600,00		600,00	600,00	
SU 22 / 32	Summe Aufwendungen / Auszahlungen operative Gebarung				600,00	600,00	0,00	600,00	600,00	0,00
SA 0 / SA 1	(0) Nettoergebnis (21 - 22) / (1) Geldfluss operative Gebarung (31 - 32)				-600,00	-600,00	0,00	-600,00	-600,00	0,00
SA01	Saldo (01) Haushaltsrücklagen (230 - 240)				0,00	0,00	0,00	0,00	0,00	0,00
SA00	Saldo (00) Nettoergebnis nach Haushaltsrücklagen (Saldo 0 + Saldo 01)				-600,00	-600,00	0,00			
Investive Gebarung										
SU 33	Summe Einzahlungen investive Gebarung							0,00	0,00	0,00
SU 34	Summe Auszahlungen investive Gebarung							0,00	0,00	0,00
SA2	Saldo (2) Geldfluss aus der Investiven Gebarung (33 - 34)							0,00	0,00	0,00
SA3	Saldo (3) Nettofinanzierungssaldo (Saldo 1 + Saldo 2)							-600,00	-600,00	0,00
Finanzierungstätigkeit										
SU 35	Summe Einzahlungen aus der Finanzierungstätigkeit							0,00	0,00	0,00
SU 36	Summe Auszahlungen aus der Finanzierungstätigkeit							0,00	0,00	0,00
SA4	Saldo (4) Geldfluss aus der Finanzierungstätigkeit (35 - 36)							0,00	0,00	0,00
SA5	Saldo (5) Geldfluss aus der voranschlagswirksamen Gebarung (Saldo 3 + Saldo 4)							-600,00	-600,00	0,00
528	Tierkörperbeseitigung									
528000	Tierkörperbeseitigung									
Operative Gebarung										
SU 21 / 31	Summe Erträge / Einzahlungen operative Gebarung				0,00	0,00	0,00	0,00	0,00	0,00
1/528000-728000	Entgelte Tierkörperverwertung	2225	3225	24	100,00	100,00		100,00	100,00	
SU 22 / 32	Summe Aufwendungen / Auszahlungen operative Gebarung				100,00	100,00	0,00	100,00	100,00	0,00
SA 0 / SA 1	(0) Nettoergebnis (21 - 22) / (1) Geldfluss operative Gebarung (31 - 32)				-100,00	-100,00	0,00	-100,00	-100,00	0,00
SA01	Saldo (01) Haushaltsrücklagen (230 - 240)				0,00	0,00	0,00	0,00	0,00	0,00
SA00	Saldo (00) Nettoergebnis nach Haushaltsrücklagen (Saldo 0 + Saldo 01)				-100,00	-100,00	0,00			
Investive Gebarung										
SU 33	Summe Einzahlungen investive Gebarung							0,00	0,00	0,00
SU 34	Summe Auszahlungen investive Gebarung							0,00	0,00	0,00
SA2	Saldo (2) Geldfluss aus der Investiven Gebarung (33 - 34)							0,00	0,00	0,00
SA3	Saldo (3) Nettofinanzierungssaldo (Saldo 1 + Saldo 2)							-100,00	-100,00	0,00

2. Nachtragsvoranschlag 2024

Stadtgemeinde Allentsteig

NVA Ergebnis- und Finanzierungsvoranschlag Detailnachweis

	MVAG	VC QU	Ergebnisvoranschlag			Finanzierungsvoranschlag				
			EH	FH	VA 2024 inkl. NVA	VA 2024	2. NVA	VA 2024 inkl. NVA	VA 2024	2. NVA
Finanzierungstätigkeit										
SU 35								0,00	0,00	0,00
	Summe Einzahlungen aus der Finanzierungstätigkeit									
SU 36								0,00	0,00	0,00
	Summe Auszahlungen aus der Finanzierungstätigkeit									
SA4								0,00	0,00	0,00
	Saldo (4) Geldfluss aus der Finanzierungstätigkeit (35 – 36)									
SA5								-100,00	-100,00	0,00
	Saldo (5) Geldfluss aus der voranschlagswirksamen Gebarung (Saldo 3 + Saldo 4)									
529 Sonstige Einrichtungen und Maßnahmen										
529000 Sonstige Maßnahmen										
Operative Gebarung										
2/529000+813000	Erträge aus der Auflösung von Investitionszuschüssen (Kapitaltransfers)	2127			300,00	300,00				
2/529000+829000	Sonstige Einnahmen	2116	3116	18	500,00	500,00		500,00	500,00	
SU 21 / 31	Summe Erträge / Einzahlungen operative Gebarung				800,00	800,00	0,00	500,00	500,00	0,00
1/529000-600000	Energiebezug Strom	2222	3222	24	200,00	500,00	-300,00	200,00	500,00	-300,00
1/529000-680000	Planmäßige Abschreibung	2226			600,00	600,00				
1/529000-728000	Schädlingsbekämpfung Rattenvertilgung	2225	3225	24	500,00	500,00		500,00	500,00	
1/529000-778000	Förderung im Rahmen von "Nutzung von erneuerbarer Energie"	2234		44	8 000,00	8 000,00				
SU 22 / 32	Summe Aufwendungen / Auszahlungen operative Gebarung				9 300,00	9 600,00	-300,00	700,00	1 000,00	-300,00
SA 0 / SA 1	(0) Nettoergebnis (21 - 22) / (1) Geldfluss operative Gebarung (31 – 32)				-8 500,00	-8 800,00	300,00	-200,00	-500,00	300,00
SA01	Saldo (01) Haushaltsrücklagen (230 - 240)				0,00	0,00	0,00	0,00	0,00	0,00
SA00	Saldo (00) Nettoergebnis nach Haushaltsrücklagen (Saldo 0 + Saldo 01)				-8 500,00	-8 800,00	300,00			
Investive Gebarung										
SU 33	Summe Einzahlungen investive Gebarung							0,00	0,00	0,00
1/529000-778000	Förderung im Rahmen von "Nutzung von erneuerbarer Energie"		3434	44				8 000,00	8 000,00	
SU 34	Summe Auszahlungen investive Gebarung							8 000,00	8 000,00	0,00
SA2	Saldo (2) Geldfluss aus der Investiven Gebarung (33 – 34)							-8 000,00	-8 000,00	0,00
SA3	Saldo (3) Nettofinanzierungssaldo (Saldo 1 + Saldo 2)							-8 200,00	-8 500,00	300,00
Finanzierungstätigkeit										
SU 35	Summe Einzahlungen aus der Finanzierungstätigkeit							0,00	0,00	0,00
SU 36	Summe Auszahlungen aus der Finanzierungstätigkeit							0,00	0,00	0,00
SA4	Saldo (4) Geldfluss aus der Finanzierungstätigkeit (35 – 36)							0,00	0,00	0,00
SA5	Saldo (5) Geldfluss aus der voranschlagswirksamen Gebarung (Saldo 3 + Saldo 4)							-8 200,00	-8 500,00	300,00

2. Nachtragsvoranschlag 2024

Stadtgemeinde Allentsteig

NVA Ergebnis- und Finanzierungsvoranschlag Detailnachweis

	MVAG	VC QU	Ergebnisvoranschlag			Finanzierungsvoranschlag			
			EH	FH	VA 2024 inkl. NVA	VA 2024	2. NVA	VA 2024 inkl. NVA	VA 2024
53	Rettungs- und Warndienste								
530	Rettungsdienste								
530000	Rettungsdienste								
Operative Gebarung									
SU 21 / 31	Summe Erträge / Einzahlungen operative Gebarung			0,00	0,00	0,00	0,00	0,00	0,00
1/530000-757100	Subvention Wasserrettung	2234 3234 27		1 000,00	1 000,00		1 000,00	1 000,00	
SU 22 / 32	Summe Aufwendungen / Auszahlungen operative Gebarung			1 000,00	1 000,00	0,00	1 000,00	1 000,00	0,00
SA 0 / SA 1	(0) Nettoergebnis (21 - 22) / (1) Geldfluss operative Gebarung (31 - 32)			-1 000,00	-1 000,00	0,00	-1 000,00	-1 000,00	0,00
SA01	Saldo (01) Haushaltsrücklagen (230 - 240)			0,00	0,00	0,00	0,00	0,00	0,00
SA00	Saldo (00) Nettoergebnis nach Haushaltsrücklagen (Saldo 0 + Saldo 01)			-1 000,00	-1 000,00	0,00			
Investive Gebarung									
SU 33	Summe Einzahlungen investive Gebarung						0,00	0,00	0,00
SU 34	Summe Auszahlungen investive Gebarung						0,00	0,00	0,00
SA2	Saldo (2) Geldfluss aus der Investiven Gebarung (33 - 34)						0,00	0,00	0,00
SA3	Saldo (3) Nettofinanzierungssaldo (Saldo 1 + Saldo 2)						-1 000,00	-1 000,00	0,00
Finanzierungstätigkeit									
SU 35	Summe Einzahlungen aus der Finanzierungstätigkeit						0,00	0,00	0,00
SU 36	Summe Auszahlungen aus der Finanzierungstätigkeit						0,00	0,00	0,00
SA4	Saldo (4) Geldfluss aus der Finanzierungstätigkeit (35 - 36)						0,00	0,00	0,00
SA5	Saldo (5) Geldfluss aus der voranschlagswirksamen Gebarung (Saldo 3 + Saldo 4)						-1 000,00	-1 000,00	0,00
56	Krankenanstalten anderer Rechtsträger								
562	Sprengelbeiträge								
562000	Gemeindebeitrag zum Krankenanstaltenspr.								
Operative Gebarung									
SU 21 / 31	Summe Erträge / Einzahlungen operative Gebarung			0,00	0,00	0,00	0,00	0,00	0,00
1/562000-752000	NOEKAS Zweck- aufwand	2231 3231 26		491 000,00	491 000,00		491 000,00	491 000,00	
SU 22 / 32	Summe Aufwendungen / Auszahlungen operative Gebarung			491 000,00	491 000,00	0,00	491 000,00	491 000,00	0,00
SA 0 / SA 1	(0) Nettoergebnis (21 - 22) / (1) Geldfluss operative Gebarung (31 - 32)			-491 000,00	-491 000,00	0,00	-491 000,00	-491 000,00	0,00
SA01	Saldo (01) Haushaltsrücklagen (230 - 240)			0,00	0,00	0,00	0,00	0,00	0,00
SA00	Saldo (00) Nettoergebnis nach Haushaltsrücklagen (Saldo 0 + Saldo 01)			-491 000,00	-491 000,00	0,00			
Investive Gebarung									
SU 33	Summe Einzahlungen investive Gebarung						0,00	0,00	0,00
SU 34	Summe Auszahlungen investive Gebarung						0,00	0,00	0,00
SA2	Saldo (2) Geldfluss aus der Investiven Gebarung (33 - 34)						0,00	0,00	0,00
SA3	Saldo (3) Nettofinanzierungssaldo (Saldo 1 + Saldo 2)						-491 000,00	-491 000,00	0,00

2. Nachtragsvoranschlag 2024

Stadtgemeinde Allentsteig

NVA Ergebnis- und Finanzierungsvoranschlag Detailnachweis

	MVAG EH FH	VC QU	Ergebnisvoranschlag			Finanzierungsvoranschlag		
			VA 2024 inkl. NVA	VA 2024	2. NVA	VA 2024 inkl. NVA	VA 2024	2. NVA
Finanzierungstätigkeit								
SU 35						0,00	0,00	0,00
SU 36						0,00	0,00	0,00
SA4						0,00	0,00	0,00
SA5						-491 000,00	-491 000,00	0,00
562200	NÖGUS Gde.Beitrag							
Operative Gebarung								
SU 21 / 31					0,00	0,00	0,00	0,00
1/562200-751000			2231 3231 26		31 000,00	31 000,00	31 000,00	31 000,00
SU 22 / 32					31 000,00	31 000,00	31 000,00	0,00
SA 0 / SA 1					-31 000,00	-31 000,00	-31 000,00	0,00
SA01					0,00	0,00	0,00	0,00
SA00					-31 000,00	-31 000,00	0,00	0,00
Investive Gebarung								
SU 33						0,00	0,00	0,00
SU 34						0,00	0,00	0,00
SA2						0,00	0,00	0,00
SA3						-31 000,00	-31 000,00	0,00
Finanzierungstätigkeit								
SU 35						0,00	0,00	0,00
SU 36						0,00	0,00	0,00
SA4						0,00	0,00	0,00
SA5						-31 000,00	-31 000,00	0,00
58	Veterinärmedizin							
581	Maßnahmen der Veterinärmedizin							
581000	Maßnahmen der Veterinärmedizin							
Operative Gebarung								
SU 21 / 31					0,00	0,00	0,00	0,00
1/581000-728000			2225 3225 24		500,00	500,00	500,00	500,00
SU 22 / 32					500,00	500,00	500,00	0,00
SA 0 / SA 1					-500,00	-500,00	-500,00	0,00
SA01					0,00	0,00	0,00	0,00
SA00					-500,00	-500,00	0,00	0,00

	MVAG	VC QU	Ergebnisvoranschlag			Finanzierungsvoranschlag			
			EH	FH	VA 2024 inkl. NVA	VA 2024	2. NVA	VA 2024 inkl. NVA	VA 2024
Investive Gebarung									
SU 33							0,00	0,00	0,00
SU 34							0,00	0,00	0,00
SA2							0,00	0,00	0,00
SA3							-500,00	-500,00	0,00
Finanzierungstätigkeit									
SU 35							0,00	0,00	0,00
SU 36							0,00	0,00	0,00
SA4							0,00	0,00	0,00
SA5							-500,00	-500,00	0,00

	MVAG	VC QU	Ergebnisvoranschlag		Finanzierungsvoranschlag					
			EH	FH	VA 2024 inkl. NVA	VA 2024	2. NVA	VA 2024 inkl. NVA	VA 2024	2. NVA
6 Straßen- und Wasserbau, Verkehr										
61	Straßenbau									
612	Gemeindestraßen									
612000	Gemeindestraßen									
Operative Gebarung										
2/612000+813000	Erträge aus der Auflösung von Investitionszuschüssen (Kapitaltransfers)	2127			5 600,00	5 600,00				
2/612000+829000	Sonstige Einnahmen	2116	3116	18	500,00	500,00		500,00	500,00	
6/612000+871000	Kapitaltransfers aus Gemeinde-Bedarfszuweisungsmitteln	2121	3121	1 33	300 000,00	300 000,00		300 000,00	300 000,00	
6/612000+871001	BZ für Beleuchtungsumstellung	2121	3121	1 33	6 000,00	6 000,00		6 000,00	6 000,00	
6/612000+899000	Entnahmen aus Verrechnungsrücklagen zwischen operativer Gebarung und Projekten	2116		1	43 700,00	30 800,00	12 900,00			
SU 21 / 31	Summe Erträge / Einzahlungen operative Gebarung				355 800,00	342 900,00	12 900,00	306 500,00	306 500,00	0,00
1/612000-680000	Planmäßige Abschreibung	2226			222 300,00	222 300,00				
1/612000-720000	Kostenbeiträge (Kostensätze) für Leistungen des Bauhofs	2225	3225	24	29 600,00	29 600,00		29 600,00	29 600,00	
SU 22 / 32	Summe Aufwendungen / Auszahlungen operative Gebarung				251 900,00	251 900,00	0,00	29 600,00	29 600,00	0,00
SA 0 / SA 1	(0) Nettoergebnis (21 - 22) / (1) Geldfluss operative Gebarung (31 - 32)				103 900,00	91 000,00	12 900,00	276 900,00	276 900,00	0,00
SA01	Saldo (01) Haushaltsrücklagen (230 - 240)				0,00	0,00	0,00	0,00	0,00	0,00
SA00	Saldo (00) Nettoergebnis nach Haushaltsrücklagen (Saldo 0 + Saldo 01)				103 900,00	91 000,00	12 900,00			
Investive Gebarung										
6/612000+300000	Förderung Bund - öff. Beleuchtung	3331	1 33					3 200,00		3 200,00
6/612000+300001	Kapitaltransfers KAT Fonds	3331	1 33					12 500,00		12 500,00
6/612000+301000	Kapitaltransfers von Ländern, Landesfonds und Landeskammern (ESPG)	3331	1 33					21 600,00	30 000,00	-8 400,00
SU 33	Summe Einzahlungen investive Gebarung							37 300,00	30 000,00	7 300,00
5/612000-002000	Baukosten Gemeindestraßen	3412	1 40					90 000,00	90 000,00	
5/612000-002100	Baukosten Feldwege	3412	1 40					77 000,00	60 000,00	17 000,00
5/612000-005000	Anlagen zu Straßenbauten- Straßenbeleuchtung	3412	1 40					33 200,00	30 000,00	3 200,00
SU 34	Summe Auszahlungen investive Gebarung							200 200,00	180 000,00	20 200,00
SA2	Saldo (2) Geldfluss aus der Investiven Gebarung (33 - 34)							-162 900,00	-150 000,00	-12 900,00
SA3	Saldo (3) Nettofinanzierungssaldo (Saldo 1 + Saldo 2)							114 000,00	126 900,00	-12 900,00
Finanzierungstätigkeit										
SU 35	Summe Einzahlungen aus der Finanzierungstätigkeit							0,00	0,00	0,00
SU 36	Summe Auszahlungen aus der Finanzierungstätigkeit							0,00	0,00	0,00

2. Nachtragsvoranschlag 2024

Stadtgemeinde Allentsteig

NVA Ergebnis- und Finanzierungsvoranschlag Detailnachweis

		MVAG VC QU			Ergebnisvoranschlag			Finanzierungsvoranschlag		
		EH	FH		VA 2024 inkl. NVA	VA 2024	2. NVA	VA 2024 inkl. NVA	VA 2024	2. NVA
SA4	Saldo (4) Geldfluss aus der Finanzierungstätigkeit (35 – 36)							0,00	0,00	0,00
SA5	Saldo (5) Geldfluss aus der voranschlagswirksamen Gebarung (Saldo 3 + Saldo 4)							114 000,00	126 900,00	-12 900,00
63	Schutzwasserbau									
639	Sonstige Einrichtungen und Maßnahmen									
639000	Sonstige Einrichtungen und Maßnahmen									
Operative Gebarung										
SU 21 / 31	Summe Erträge / Einzahlungen operative Gebarung				0,00	0,00	0,00	0,00	0,00	0,00
1/639000-728000	div. Honorare öffentliches Wassergut	2225	3225	24	2 000,00	2 000,00		2 000,00	2 000,00	
1/639000-752000	Verbandsbeitrag Wasserverband	2231	3231	26	300,00	300,00		300,00	300,00	
SU 22 / 32	Summe Aufwendungen / Auszahlungen operative Gebarung				2 300,00	2 300,00	0,00	2 300,00	2 300,00	0,00
SA 0 / SA 1	(0) Nettoergebnis (21 - 22) / (1) Geldfluss operative Gebarung (31 – 32)				-2 300,00	-2 300,00	0,00	-2 300,00	-2 300,00	0,00
SA01	Saldo (01) Haushaltsrücklagen (230 - 240)				0,00	0,00	0,00	0,00	0,00	0,00
SA00	Saldo (00) Nettoergebnis nach Haushaltsrücklagen (Saldo 0 + Saldo 01)				-2 300,00	-2 300,00	0,00			
Investive Gebarung										
SU 33	Summe Einzahlungen investive Gebarung							0,00	0,00	0,00
SU 34	Summe Auszahlungen investive Gebarung							0,00	0,00	0,00
SA2	Saldo (2) Geldfluss aus der Investiven Gebarung (33 – 34)							0,00	0,00	0,00
SA3	Saldo (3) Nettofinanzierungssaldo (Saldo 1 + Saldo 2)							-2 300,00	-2 300,00	0,00
Finanzierungstätigkeit										
SU 35	Summe Einzahlungen aus der Finanzierungstätigkeit							0,00	0,00	0,00
SU 36	Summe Auszahlungen aus der Finanzierungstätigkeit							0,00	0,00	0,00
SA4	Saldo (4) Geldfluss aus der Finanzierungstätigkeit (35 – 36)							0,00	0,00	0,00
SA5	Saldo (5) Geldfluss aus der voranschlagswirksamen Gebarung (Saldo 3 + Saldo 4)							-2 300,00	-2 300,00	0,00
64	Straßenverkehr									
640	Einrichtungen und Maßnahmen nach der Straßenverkehrsordnu									
640000	Einrichtung und Maßnahmen der Strassenverkehrsordnung									
Operative Gebarung										
2/640000+816000	Kostensätze für Verkehrszeichen	2114	3114	13	500,00	100,00	400,00	500,00	100,00	400,00
2/640000+868000	Gemeindestraßenstrafen	2124	3124	16	4 000,00	2 000,00	2 000,00	4 000,00	2 000,00	2 000,00
SU 21 / 31	Summe Erträge / Einzahlungen operative Gebarung				4 500,00	2 100,00	2 400,00	4 500,00	2 100,00	2 400,00
1/640000-680000	Planmäßige Abschreibung	2226			2 500,00	200,00	2 300,00			
SU 22 / 32	Summe Aufwendungen / Auszahlungen operative Gebarung				2 500,00	200,00	2 300,00	0,00	0,00	0,00
SA 0 / SA 1	(0) Nettoergebnis (21 - 22) / (1) Geldfluss operative Gebarung (31 – 32)				2 000,00	1 900,00	100,00	4 500,00	2 100,00	2 400,00
SA01	Saldo (01) Haushaltsrücklagen (230 - 240)				0,00	0,00	0,00	0,00	0,00	0,00

2. Nachtragsvoranschlag 2024

Stadtgemeinde Allentsteig

NVA Ergebnis- und Finanzierungsvoranschlag Detailnachweis

		MVAG		VC QU	Ergebnisvoranschlag			Finanzierungsvoranschlag		
		EH	FH		VA 2024 inkl. NVA	VA 2024	2. NVA	VA 2024 inkl. NVA	VA 2024	2. NVA
SA00	Saldo (00) Nettoergebnis nach Haushaltsrücklagen (Saldo 0 + Saldo 01)				2 000,00	1 900,00	100,00			
Investive Gebarung										
SU 33	Summe Einzahlungen investive Gebarung							0,00	0,00	0,00
1/640000-050000	Ankauf von Verkehrs- zeichen			3412 2 40				2 300,00	2 000,00	300,00
SU 34	Summe Auszahlungen investive Gebarung							2 300,00	2 000,00	300,00
SA2	Saldo (2) Geldfluss aus der Investiven Gebarung (33 – 34)							-2 300,00	-2 000,00	-300,00
SA3	Saldo (3) Nettofinanzierungssaldo (Saldo 1 + Saldo 2)							2 200,00	100,00	2 100,00
Finanzierungstätigkeit										
SU 35	Summe Einzahlungen aus der Finanzierungstätigkeit							0,00	0,00	0,00
SU 36	Summe Auszahlungen aus der Finanzierungstätigkeit							0,00	0,00	0,00
SA4	Saldo (4) Geldfluss aus der Finanzierungstätigkeit (35 – 36)							0,00	0,00	0,00
SA5	Saldo (5) Geldfluss aus der voranschlagswirksamen Gebarung (Saldo 3 + Saldo 4)							2 200,00	100,00	2 100,00
68	Post- und Telekommunikationsdienste									
680	Post- und Telekommunikationsdienste									
680000	Post und Telekommunikationsdienste									
Operative Gebarung										
SU 21 / 31	Summe Erträge / Einzahlungen operative Gebarung				0,00	0,00	0,00	0,00	0,00	0,00
1/680000-614000	Instandhaltung von Buswartehäusern			2224 3224 24	500,00	500,00		500,00	500,00	
SU 22 / 32	Summe Aufwendungen / Auszahlungen operative Gebarung				500,00	500,00	0,00	500,00	500,00	0,00
SA 0 / SA 1	(0) Nettoergebnis (21 - 22) / (1) Geldfluss operative Gebarung (31 – 32)				-500,00	-500,00	0,00	-500,00	-500,00	0,00
SA01	Saldo (01) Haushaltsrücklagen (230 - 240)				0,00	0,00	0,00	0,00	0,00	0,00
SA00	Saldo (00) Nettoergebnis nach Haushaltsrücklagen (Saldo 0 + Saldo 01)				-500,00	-500,00	0,00			
Investive Gebarung										
SU 33	Summe Einzahlungen investive Gebarung							0,00	0,00	0,00
SU 34	Summe Auszahlungen investive Gebarung							0,00	0,00	0,00
SA2	Saldo (2) Geldfluss aus der Investiven Gebarung (33 – 34)							0,00	0,00	0,00
SA3	Saldo (3) Nettofinanzierungssaldo (Saldo 1 + Saldo 2)							-500,00	-500,00	0,00
Finanzierungstätigkeit										
SU 35	Summe Einzahlungen aus der Finanzierungstätigkeit							0,00	0,00	0,00
SU 36	Summe Auszahlungen aus der Finanzierungstätigkeit							0,00	0,00	0,00
SA4	Saldo (4) Geldfluss aus der Finanzierungstätigkeit (35 – 36)							0,00	0,00	0,00
SA5	Saldo (5) Geldfluss aus der voranschlagswirksamen Gebarung (Saldo 3 + Saldo 4)							-500,00	-500,00	0,00

	MVAG EH FH	VC QU	Ergebnisvoranschlag		Finanzierungsvoranschlag			
			VA 2024 inkl. NVA	VA 2024	2. NVA	VA 2024 inkl. NVA	VA 2024	2. NVA
7 Wirtschaftsförderung								
71	Grundlagenverbesserung in der Land- und Forstwirtschaft							
710	Land- und forstwirtschaftlicher Wegebau							
710000	Land- und forstwirtschaftliche Wegeerhaltung							
Operative Gebarung								
SU 21 / 31	Summe Erträge / Einzahlungen operative Gebarung		0,00	0,00	0,00	0,00	0,00	0,00
1/710000-680000	Planmäßige Abschreibung	2226	87 600,00	87 600,00				
SU 22 / 32	Summe Aufwendungen / Auszahlungen operative Gebarung		87 600,00	87 600,00	0,00	0,00	0,00	0,00
SA 0 / SA 1	(0) Nettoergebnis (21 - 22) / (1) Geldfluss operative Gebarung (31 - 32)		-87 600,00	-87 600,00	0,00	0,00	0,00	0,00
SA01	Saldo (01) Haushaltsrücklagen (230 - 240)		0,00	0,00	0,00	0,00	0,00	0,00
SA00	Saldo (00) Nettoergebnis nach Haushaltsrücklagen (Saldo 0 + Saldo 01)		-87 600,00	-87 600,00	0,00			
Investive Gebarung								
SU 33	Summe Einzahlungen investive Gebarung				0,00	0,00	0,00	0,00
SU 34	Summe Auszahlungen investive Gebarung				0,00	0,00	0,00	0,00
SA2	Saldo (2) Geldfluss aus der Investiven Gebarung (33 - 34)				0,00	0,00	0,00	0,00
SA3	Saldo (3) Nettofinanzierungssaldo (Saldo 1 + Saldo 2)				0,00	0,00	0,00	0,00
Finanzierungstätigkeit								
SU 35	Summe Einzahlungen aus der Finanzierungstätigkeit				0,00	0,00	0,00	0,00
SU 36	Summe Auszahlungen aus der Finanzierungstätigkeit				0,00	0,00	0,00	0,00
SA4	Saldo (4) Geldfluss aus der Finanzierungstätigkeit (35 - 36)				0,00	0,00	0,00	0,00
SA5	Saldo (5) Geldfluss aus der voranschlagswirksamen Gebarung (Saldo 3 + Saldo 4)				0,00	0,00	0,00	0,00
74	Sonstige Förderung der Land- und Forstwirtschaft							
749	Sonstige Einrichtungen und Maßnahmen							
749000	Sonstige Einrichtungen und Maßnahmen							
Operative Gebarung								
SU 21 / 31	Summe Erträge / Einzahlungen operative Gebarung		0,00	0,00	0,00	0,00	0,00	0,00
1/749000-729000	Sonstige Ausgaben (künstl. Befruchtung)	2225 3225 24	1 000,00	1 000,00		1 000,00	1 000,00	
SU 22 / 32	Summe Aufwendungen / Auszahlungen operative Gebarung		1 000,00	1 000,00	0,00	1 000,00	1 000,00	0,00
SA 0 / SA 1	(0) Nettoergebnis (21 - 22) / (1) Geldfluss operative Gebarung (31 - 32)		-1 000,00	-1 000,00	0,00	-1 000,00	-1 000,00	0,00
SA01	Saldo (01) Haushaltsrücklagen (230 - 240)		0,00	0,00	0,00	0,00	0,00	0,00
SA00	Saldo (00) Nettoergebnis nach Haushaltsrücklagen (Saldo 0 + Saldo 01)		-1 000,00	-1 000,00	0,00			
Investive Gebarung								
SU 33	Summe Einzahlungen investive Gebarung				0,00	0,00	0,00	0,00
SU 34	Summe Auszahlungen investive Gebarung				0,00	0,00	0,00	0,00

2. Nachtragsvoranschlag 2024

Stadtgemeinde Allentsteig

NVA Ergebnis- und Finanzierungsvoranschlag Detailnachweis

		MVAG		VC QU	Ergebnisvoranschlag			Finanzierungsvoranschlag		
		EH	FH		VA 2024 inkl. NVA	VA 2024	2. NVA	VA 2024 inkl. NVA	VA 2024	2. NVA
SA2	Saldo (2) Geldfluss aus der Investiven Gebarung (33 – 34)							0,00	0,00	0,00
SA3	Saldo (3) Nettofinanzierungssaldo (Saldo 1 + Saldo 2)							-1 000,00	-1 000,00	0,00
Finanzierungstätigkeit										
SU 35	Summe Einzahlungen aus der Finanzierungstätigkeit							0,00	0,00	0,00
SU 36	Summe Auszahlungen aus der Finanzierungstätigkeit							0,00	0,00	0,00
SA4	Saldo (4) Geldfluss aus der Finanzierungstätigkeit (35 – 36)							0,00	0,00	0,00
SA5	Saldo (5) Geldfluss aus der voranschlagswirksamen Gebarung (Saldo 3 + Saldo 4)							-1 000,00	-1 000,00	0,00
77	Förderung des Tourismus									
771	Maßnahmen zur Förderung des Tourismus									
771000	Maßnahmen zur Förderung des Tourismus									
Operative Gebarung										
2/771000+810000	Eintrittsgelder Schlossführungen	2114	3114	13	800,00	800,00		800,00	800,00	
SU 21 / 31	Summe Erträge / Einzahlungen operative Gebarung				800,00	800,00	0,00	800,00	800,00	0,00
1/771000-620000	Transporte durch die Bahn (Klimaticket)	2222	3222	24	2 600,00	2 600,00		2 600,00	2 600,00	
1/771000-726000	Mitgliedsbeiträge an Institutionen	2225	3225	24	2 100,00	1 800,00	300,00	2 100,00	1 800,00	300,00
1/771000-728000	Inserate - Einschaltungen	2225	3225	24	3 500,00	3 500,00		3 500,00	3 500,00	
1/771000-777000	Förderung Errichtung Fremdenzimmer	2234		44	100,00	100,00				
SU 22 / 32	Summe Aufwendungen / Auszahlungen operative Gebarung				8 300,00	8 000,00	300,00	8 200,00	7 900,00	300,00
SA 0 / SA 1	(0) Nettoergebnis (21 - 22) / (1) Geldfluss operative Gebarung (31 – 32)				-7 500,00	-7 200,00	-300,00	-7 400,00	-7 100,00	-300,00
SA01	Saldo (01) Haushaltsrücklagen (230 - 240)				0,00	0,00	0,00	0,00	0,00	0,00
SA00	Saldo (00) Nettoergebnis nach Haushaltsrücklagen (Saldo 0 + Saldo 01)				-7 500,00	-7 200,00	-300,00			
Investive Gebarung										
SU 33	Summe Einzahlungen investive Gebarung							0,00	0,00	0,00
1/771000-777000	Förderung Errichtung Fremdenzimmer		3434	44				100,00	100,00	
SU 34	Summe Auszahlungen investive Gebarung							100,00	100,00	0,00
SA2	Saldo (2) Geldfluss aus der Investiven Gebarung (33 – 34)							-100,00	-100,00	0,00
SA3	Saldo (3) Nettofinanzierungssaldo (Saldo 1 + Saldo 2)							-7 500,00	-7 200,00	-300,00
Finanzierungstätigkeit										
SU 35	Summe Einzahlungen aus der Finanzierungstätigkeit							0,00	0,00	0,00
SU 36	Summe Auszahlungen aus der Finanzierungstätigkeit							0,00	0,00	0,00
SA4	Saldo (4) Geldfluss aus der Finanzierungstätigkeit (35 – 36)							0,00	0,00	0,00
SA5	Saldo (5) Geldfluss aus der voranschlagswirksamen Gebarung (Saldo 3 + Saldo 4)							-7 500,00	-7 200,00	-300,00

2. Nachtragsvoranschlag 2024

Stadtgemeinde Allentsteig

NVA Ergebnis- und Finanzierungsvoranschlag Detailnachweis

		MVAG		VC QU	Ergebnisvoranschlag			Finanzierungsvoranschlag		
		EH	FH		VA 2024 inkl. NVA	VA 2024	2. NVA	VA 2024 inkl. NVA	VA 2024	2. NVA
78	Förderung von Handel, Gewerbe und Industrie									
782	Wirtschaftspolitische Maßnahmen									
782000	Wirtschaftsförderung Wirtschaftspolit.Maßn.									
Operative Gebarung										
SU 21 / 31	Summe Erträge / Einzahlungen operative Gebarung				0,00	0,00	0,00	0,00	0,00	0,00
1/782000-775000	Wirtschaftsförderung		2233	44	2 000,00	2 000,00				
SU 22 / 32	Summe Aufwendungen / Auszahlungen operative Gebarung				2 000,00	2 000,00	0,00	0,00	0,00	0,00
SA 0 / SA 1	(0) Nettoergebnis (21 - 22) / (1) Geldfluss operative Gebarung (31 - 32)				-2 000,00	-2 000,00	0,00	0,00	0,00	0,00
SA01	Saldo (01) Haushaltsrücklagen (230 - 240)				0,00	0,00	0,00	0,00	0,00	0,00
SA00	Saldo (00) Nettoergebnis nach Haushaltsrücklagen (Saldo 0 + Saldo 01)				-2 000,00	-2 000,00	0,00			
Investive Gebarung										
SU 33	Summe Einzahlungen investive Gebarung						0,00	0,00	0,00	0,00
1/782000-775000	Wirtschaftsförderung		3433	44			2 000,00	2 000,00		
SU 34	Summe Auszahlungen investive Gebarung						2 000,00	2 000,00	0,00	0,00
SA2	Saldo (2) Geldfluss aus der Investiven Gebarung (33 - 34)						-2 000,00	-2 000,00	0,00	0,00
SA3	Saldo (3) Nettofinanzierungssaldo (Saldo 1 + Saldo 2)						-2 000,00	-2 000,00	0,00	0,00
Finanzierungstätigkeit										
SU 35	Summe Einzahlungen aus der Finanzierungstätigkeit						0,00	0,00	0,00	0,00
SU 36	Summe Auszahlungen aus der Finanzierungstätigkeit						0,00	0,00	0,00	0,00
SA4	Saldo (4) Geldfluss aus der Finanzierungstätigkeit (35 - 36)						0,00	0,00	0,00	0,00
SA5	Saldo (5) Geldfluss aus der voranschlagswirksamen Gebarung (Saldo 3 + Saldo 4)						-2 000,00	-2 000,00	0,00	0,00

2. Nachtragsvoranschlag 2024

Stadtgemeinde Allentsteig

NVA Ergebnis- und Finanzierungsvoranschlag Detailnachweis

	MVAG	VC QU	Ergebnisvoranschlag		Finanzierungsvoranschlag					
			EH	FH	VA 2024 inkl. NVA	VA 2024	2. NVA	VA 2024 inkl. NVA	VA 2024	2. NVA
8 Dienstleistungen										
81	Öffentliche Einrichtungen (soweit nicht dem Abschnitt 85 zuzuordnen)									
812	WC-Anlagen									
812000	Öffentliche WC-Anlage									
Operative Gebarung										
2/812000+817400	Erträge aus der Auflösung von sonstigen Rückstellungen	2117			100,00	100,00				
SU 21 / 31	Summe Erträge / Einzahlungen operative Gebarung				100,00	100,00	0,00	0,00	0,00	0,00
1/812000-454000	Reinigungsmittel	2221	3221	23	100,00	100,00		100,00	100,00	
1/812000-511000	Geldbezüge der Vertragsbediensteten in handwerklicher Verwendung	2211	3211	20	2 100,00	2 100,00		2 100,00	2 100,00	
1/812000-580000	Dienstgeberbeiträge zum Ausgleichsfonds für Familienbeihilfen	2212	3212	20	100,00	100,00		100,00	100,00	
1/812000-582000	Sonstige Dienstgeberbeiträge zur sozialen Sicherheit	2212	3212	20	400,00	400,00		400,00	400,00	
1/812000-614000	Instandhaltung von Gebäuden	2224	3224	24	500,00	500,00		500,00	500,00	
1/812000-680000	Planmäßige Abschreibung	2226			1 200,00	1 200,00				
1/812000-710100	Wassergebühr/Bereitstellungsgebühr	2225	3225	24	300,00	200,00	100,00	300,00	200,00	100,00
1/812000-710200	Kanalgebühren/Müllbehandlungsgebühr	2225	3225	24	100,00	100,00		100,00	100,00	
1/812000-720000	Kostenbeiträge (Kostensätze) für Leistungen des Bauhofs	2225	3225	24	3 600,00	3 600,00		3 600,00	3 600,00	
SU 22 / 32	Summe Aufwendungen / Auszahlungen operative Gebarung				8 400,00	8 300,00	100,00	7 200,00	7 100,00	100,00
SA 0 / SA 1	(0) Nettoergebnis (21 - 22) / (1) Geldfluss operative Gebarung (31 - 32)				-8 300,00	-8 200,00	-100,00	-7 200,00	-7 100,00	-100,00
SA01	Saldo (01) Haushaltsrücklagen (230 - 240)				0,00	0,00	0,00	0,00	0,00	0,00
SA00	Saldo (00) Nettoergebnis nach Haushaltsrücklagen (Saldo 0 + Saldo 01)				-8 300,00	-8 200,00	-100,00			
Investive Gebarung										
SU 33	Summe Einzahlungen investive Gebarung							0,00	0,00	0,00
SU 34	Summe Auszahlungen investive Gebarung							0,00	0,00	0,00
SA2	Saldo (2) Geldfluss aus der Investiven Gebarung (33 - 34)							0,00	0,00	0,00
SA3	Saldo (3) Nettofinanzierungssaldo (Saldo 1 + Saldo 2)							-7 200,00	-7 100,00	-100,00
Finanzierungstätigkeit										
SU 35	Summe Einzahlungen aus der Finanzierungstätigkeit							0,00	0,00	0,00
SU 36	Summe Auszahlungen aus der Finanzierungstätigkeit							0,00	0,00	0,00
SA4	Saldo (4) Geldfluss aus der Finanzierungstätigkeit (35 - 36)							0,00	0,00	0,00
SA5	Saldo (5) Geldfluss aus der voranschlagswirksamen Gebarung (Saldo 3 + Saldo 4)							-7 200,00	-7 100,00	-100,00

2. Nachtragsvoranschlag 2024

Stadtgemeinde Allentsteig

NVA Ergebnis- und Finanzierungsvoranschlag Detailnachweis

		MVAG VC QU			Ergebnisvoranschlag			Finanzierungsvoranschlag		
		EH	FH		VA 2024 inkl. NVA	VA 2024	2. NVA	VA 2024 inkl. NVA	VA 2024	2. NVA
813	Müllbeseitigung									
813000	Abfallbeseitigung									
Operative Gebarung										
2/813000+816000	Kostenbeitrag Gemeindeverband Zwettl	2114	3114	13	1 500,00	3 000,00	-1 500,00	1 500,00	3 000,00	-1 500,00
2/813000+816100	Kosteners.Abfbes.	2114	3114	13	1 000,00	3 500,00	-2 500,00	1 000,00	3 500,00	-2 500,00
SU 21 / 31	Summe Erträge / Einzahlungen operative Gebarung				2 500,00	6 500,00	-4 000,00	2 500,00	6 500,00	-4 000,00
1/813000-400000	Papierkörbe	2221	3221	23	700,00	700,00		700,00	700,00	
1/813000-711000	Müllgebühren - Gde.verband Zwettl	2225	3225	24	3 000,00	5 500,00	-2 500,00	3 000,00	5 500,00	-2 500,00
1/813000-728100	sonst. Leistungen Bodenaushubdep.	2225	3225	24	4 800,00		4 800,00	4 800,00		4 800,00
SU 22 / 32	Summe Aufwendungen / Auszahlungen operative Gebarung				8 500,00	6 200,00	2 300,00	8 500,00	6 200,00	2 300,00
SA 0 / SA 1	(0) Nettoergebnis (21 - 22) / (1) Geldfluss operative Gebarung (31 - 32)				-6 000,00	300,00	-6 300,00	-6 000,00	300,00	-6 300,00
SA01	Saldo (01) Haushaltsrücklagen (230 - 240)				0,00	0,00	0,00	0,00	0,00	0,00
SA00	Saldo (00) Nettoergebnis nach Haushaltsrücklagen (Saldo 0 + Saldo 01)				-6 000,00	300,00	-6 300,00			
Investive Gebarung										
SU 33	Summe Einzahlungen investive Gebarung							0,00	0,00	0,00
SU 34	Summe Auszahlungen investive Gebarung							0,00	0,00	0,00
SA2	Saldo (2) Geldfluss aus der Investiven Gebarung (33 - 34)							0,00	0,00	0,00
SA3	Saldo (3) Nettofinanzierungssaldo (Saldo 1 + Saldo 2)							-6 000,00	300,00	-6 300,00
Finanzierungstätigkeit										
SU 35	Summe Einzahlungen aus der Finanzierungstätigkeit							0,00	0,00	0,00
SU 36	Summe Auszahlungen aus der Finanzierungstätigkeit							0,00	0,00	0,00
SA4	Saldo (4) Geldfluss aus der Finanzierungstätigkeit (35 - 36)							0,00	0,00	0,00
SA5	Saldo (5) Geldfluss aus der voranschlagswirksamen Gebarung (Saldo 3 + Saldo 4)							-6 000,00	300,00	-6 300,00
814	Straßenreinigung									
814000	Straßenreinigung									
Operative Gebarung										
SU 21 / 31	Summe Erträge / Einzahlungen operative Gebarung				0,00	0,00	0,00	0,00	0,00	0,00
1/814000-720000	Kostenbeiträge (Kostensätze) für Leistungen des Bauhofs	2225	3225	24	29 400,00	29 400,00		29 400,00	29 400,00	
1/814000-728000	Leistungsentgelte an Firmen	2225	3225	24	8 000,00	6 500,00	1 500,00	8 000,00	6 500,00	1 500,00
1/814000-728200	Winterdienst Streumaterial	2225	3225	24	11 000,00	11 000,00		11 000,00	11 000,00	
SU 22 / 32	Summe Aufwendungen / Auszahlungen operative Gebarung				48 400,00	46 900,00	1 500,00	48 400,00	46 900,00	1 500,00
SA 0 / SA 1	(0) Nettoergebnis (21 - 22) / (1) Geldfluss operative Gebarung (31 - 32)				-48 400,00	-46 900,00	-1 500,00	-48 400,00	-46 900,00	-1 500,00
SA01	Saldo (01) Haushaltsrücklagen (230 - 240)				0,00	0,00	0,00	0,00	0,00	0,00
SA00	Saldo (00) Nettoergebnis nach Haushaltsrücklagen (Saldo 0 + Saldo 01)				-48 400,00	-46 900,00	-1 500,00			
Investive Gebarung										
SU 33	Summe Einzahlungen investive Gebarung							0,00	0,00	0,00

2. Nachtragsvoranschlag 2024

Stadtgemeinde Allentsteig

NVA Ergebnis- und Finanzierungsvoranschlag Detailnachweis

		MVAG		VC QU	Ergebnisvoranschlag			Finanzierungsvoranschlag		
		EH	FH		VA 2024 inkl. NVA	VA 2024	2. NVA	VA 2024 inkl. NVA	VA 2024	2. NVA
SU 34	Summe Auszahlungen investive Gebarung							0,00	0,00	0,00
SA2	Saldo (2) Geldfluss aus der Investiven Gebarung (33 – 34)							0,00	0,00	0,00
SA3	Saldo (3) Nettofinanzierungssaldo (Saldo 1 + Saldo 2)							-48 400,00	-46 900,00	-1 500,00
Finanzierungstätigkeit										
SU 35	Summe Einzahlungen aus der Finanzierungstätigkeit							0,00	0,00	0,00
SU 36	Summe Auszahlungen aus der Finanzierungstätigkeit							0,00	0,00	0,00
SA4	Saldo (4) Geldfluss aus der Finanzierungstätigkeit (35 – 36)							0,00	0,00	0,00
SA5	Saldo (5) Geldfluss aus der voranschlagswirksamen Gebarung (Saldo 3 + Saldo 4)							-48 400,00	-46 900,00	-1 500,00
815	Park- und Gartenanlagen, Kinderspielplätze									
815000	Park- und Gartenanlagen, Kinderspielplätze									
Operative Gebarung										
2/815000+813000	Erträge aus der Auflösung von Investitionszuschüssen (Kapitaltransfers)		2127		600,00	600,00				
SU 21 / 31	Summe Erträge / Einzahlungen operative Gebarung				600,00	600,00	0,00	0,00	0,00	0,00
1/815000-400000	Geringw.Wirtschaftsgüter d.Anlagevermögens	2221	3221	23	500,00	500,00		500,00	500,00	
1/815000-613000	Instandhaltung Grundstückseinrichtung	2224	3224	24	2 500,00	1 500,00	1 000,00	2 500,00	1 500,00	1 000,00
1/815000-680000	Planmäßige Abschreibung	2226			5 800,00	5 800,00				
1/815000-720000	Kostenbeiträge (Kostensätze) für Leistungen des Bauhofs	2225	3225	24	4 300,00	4 300,00		4 300,00	4 300,00	
1/815000-728000	Sonstige Leistungsentgelte	2225	3225	24	800,00	800,00		1 300,00	800,00	500,00
SU 22 / 32	Summe Aufwendungen / Auszahlungen operative Gebarung				13 900,00	12 900,00	1 000,00	8 600,00	7 100,00	1 500,00
SA 0 / SA 1	(0) Nettoergebnis (21 - 22) / (1) Geldfluss operative Gebarung (31 – 32)				-13 300,00	-12 300,00	-1 000,00	-8 600,00	-7 100,00	-1 500,00
SA01	Saldo (01) Haushaltsrücklagen (230 - 240)				0,00	0,00	0,00	0,00	0,00	0,00
SA00	Saldo (00) Nettoergebnis nach Haushaltsrücklagen (Saldo 0 + Saldo 01)				-13 300,00	-12 300,00	-1 000,00			
Investive Gebarung										
SU 33	Summe Einzahlungen investive Gebarung							0,00	0,00	0,00
1/815000-040000	Spielgeräte		3414	2 41				3 000,00	3 000,00	
SU 34	Summe Auszahlungen investive Gebarung							3 000,00	3 000,00	0,00
SA2	Saldo (2) Geldfluss aus der Investiven Gebarung (33 – 34)							-3 000,00	-3 000,00	0,00
SA3	Saldo (3) Nettofinanzierungssaldo (Saldo 1 + Saldo 2)							-11 600,00	-10 100,00	-1 500,00
Finanzierungstätigkeit										
SU 35	Summe Einzahlungen aus der Finanzierungstätigkeit							0,00	0,00	0,00
SU 36	Summe Auszahlungen aus der Finanzierungstätigkeit							0,00	0,00	0,00
SA4	Saldo (4) Geldfluss aus der Finanzierungstätigkeit (35 – 36)							0,00	0,00	0,00
SA5	Saldo (5) Geldfluss aus der voranschlagswirksamen Gebarung (Saldo 3 + Saldo 4)							-11 600,00	-10 100,00	-1 500,00

2. Nachtragsvoranschlag 2024

Stadtgemeinde Allentsteig

NVA Ergebnis- und Finanzierungsvoranschlag Detailnachweis

		MVAG		VC QU	Ergebnisvoranschlag		Finanzierungsvoranschlag			
		EH	FH		VA 2024 inkl. NVA	VA 2024	2. NVA	VA 2024 inkl. NVA	VA 2024	2. NVA
816	Öffentliche Beleuchtung und öffentliche Uhren									
816000	Öffentliche Beleuchtung und öffentliche Uhren									
Operative Gebarung										
2/816000+813000	Erträge aus der Auflösung von Investitionszuschüssen (Kapitaltransfers)	2127			1 300,00	1 300,00				
2/816000+816000	Kostenbeiträge Kostenersätze	2114	3114	13	1 500,00	1 500,00		1 500,00	1 500,00	
SU 21 / 31	Summe Erträge / Einzahlungen operative Gebarung				2 800,00	2 800,00	0,00	1 500,00	1 500,00	0,00
1/816000-600000	Energiebezug Strom	2222	3222	24	23 000,00	23 000,00		23 000,00	23 000,00	
1/816000-619000	Instandhaltung der Anlagen	2224	3224	24	2 000,00	2 000,00		2 000,00	2 000,00	
1/816000-680000	Planmäßige Abschreibung	2226			10 100,00	10 100,00				
1/816000-720000	Kostenbeiträge (Kostenersätze) für Leistungen des Bauhofs	2225	3225	24	22 400,00	22 400,00		22 400,00	22 400,00	
SU 22 / 32	Summe Aufwendungen / Auszahlungen operative Gebarung				57 500,00	57 500,00	0,00	47 400,00	47 400,00	0,00
SA 0 / SA 1	(0) Nettoergebnis (21 - 22) / (1) Geldfluss operative Gebarung (31 – 32)				-54 700,00	-54 700,00	0,00	-45 900,00	-45 900,00	0,00
SA01	Saldo (01) Haushaltsrücklagen (230 - 240)				0,00	0,00	0,00	0,00	0,00	0,00
SA00	Saldo (00) Nettoergebnis nach Haushaltsrücklagen (Saldo 0 + Saldo 01)				-54 700,00	-54 700,00	0,00			
Investive Gebarung										
SU 33	Summe Einzahlungen investive Gebarung							0,00	0,00	0,00
1/816000-050000	Straßenbeleuchtungsmaterial		3412	2 40				3 000,00	3 000,00	
SU 34	Summe Auszahlungen investive Gebarung							3 000,00	3 000,00	0,00
SA2	Saldo (2) Geldfluss aus der Investiven Gebarung (33 – 34)							-3 000,00	-3 000,00	0,00
SA3	Saldo (3) Nettofinanzierungssaldo (Saldo 1 + Saldo 2)							-48 900,00	-48 900,00	0,00
Finanzierungstätigkeit										
SU 35	Summe Einzahlungen aus der Finanzierungstätigkeit							0,00	0,00	0,00
SU 36	Summe Auszahlungen aus der Finanzierungstätigkeit							0,00	0,00	0,00
SA4	Saldo (4) Geldfluss aus der Finanzierungstätigkeit (35 – 36)							0,00	0,00	0,00
SA5	Saldo (5) Geldfluss aus der voranschlagswirksamen Gebarung (Saldo 3 + Saldo 4)							-48 900,00	-48 900,00	0,00
817	Friedhöfe (einschließlich Einsegnungshallen und Krematorien)									
817000	Friedhöfe									
Operative Gebarung										
2/817000+852100	Leichenhallengebühr	2113	3113	12	1 600,00	2 000,00	-400,00	1 600,00	2 000,00	-400,00
SU 21 / 31	Summe Erträge / Einzahlungen operative Gebarung				1 600,00	2 000,00	-400,00	1 600,00	2 000,00	-400,00
1/817000-610000	Instandhaltung der Anlagen	2224	3224	24	500,00	500,00		500,00	500,00	
1/817000-614000	Instandhaltung der Aufbahrungshalle	2224	3224	24	900,00	400,00	500,00	900,00	400,00	500,00
1/817000-670000	Versicherungen	2222	3222	24	100,00	100,00		100,00	100,00	
1/817000-680000	Planmäßige Abschreibung	2226			600,00	600,00				

2. Nachtragsvoranschlag 2024

Stadtgemeinde Allentsteig

NVA Ergebnis- und Finanzierungsvoranschlag Detailnachweis

		MVAG		VC QU	Ergebnisvoranschlag			Finanzierungsvoranschlag		
		EH	FH		VA 2024 inkl. NVA	VA 2024	2. NVA	VA 2024 inkl. NVA	VA 2024	2. NVA
1/817000-710200	Kanalbenützungsabgabe	2225	3225	24	100,00	100,00		100,00	100,00	
SU 22 / 32	Summe Aufwendungen / Auszahlungen operative Gebarung				2 200,00	1 700,00	500,00	1 600,00	1 100,00	500,00
SA 0 / SA 1	(0) Nettoergebnis (21 - 22) / (1) Geldfluss operative Gebarung (31 - 32)				-600,00	300,00	-900,00	0,00	900,00	-900,00
SA01	Saldo (01) Haushaltsrücklagen (230 - 240)				0,00	0,00	0,00	0,00	0,00	0,00
SA00	Saldo (00) Nettoergebnis nach Haushaltsrücklagen (Saldo 0 + Saldo 01)				-600,00	300,00	-900,00			
Investive Gebarung										
SU 33	Summe Einzahlungen investive Gebarung							0,00	0,00	0,00
SU 34	Summe Auszahlungen investive Gebarung							0,00	0,00	0,00
SA2	Saldo (2) Geldfluss aus der Investiven Gebarung (33 - 34)							0,00	0,00	0,00
SA3	Saldo (3) Nettofinanzierungssaldo (Saldo 1 + Saldo 2)							0,00	900,00	-900,00
Finanzierungstätigkeit										
SU 35	Summe Einzahlungen aus der Finanzierungstätigkeit							0,00	0,00	0,00
SU 36	Summe Auszahlungen aus der Finanzierungstätigkeit							0,00	0,00	0,00
SA4	Saldo (4) Geldfluss aus der Finanzierungstätigkeit (35 - 36)							0,00	0,00	0,00
SA5	Saldo (5) Geldfluss aus der voranschlagswirksamen Gebarung (Saldo 3 + Saldo 4)							0,00	900,00	-900,00
82 Betriebsähnliche Einrichtungen und Betriebe										
820 Wirtschaftshöfe										
820000 Bauhof										
Operative Gebarung										
2/820000+813000	Erträge aus der Auflösung von Investitionszuschüssen (Kapitaltransfers)	2127			4 500,00	4 500,00				
2/820000+816000	Kostenbeiträge (Kostensätze) für Leistungen des Bauhofs	2114	3114	13	189 800,00	189 800,00		189 800,00	189 800,00	
2/820000+817400	Erträge aus der Auflösung von sonstigen Rückstellungen	2117			10 800,00	10 800,00				
2/820000+829000	Sonstige Einnahmen	2116	3116	18	1 300,00	400,00	900,00	1 300,00	400,00	900,00
2/820000+829100	Zuschuss AMS/AUVA	2116	3116	18	10 300,00	3 600,00	6 700,00	10 300,00	3 600,00	6 700,00
2/820000+891000	Sonstige Wertaufholungen / Bestandsvermehrungen am kurzfristigen und langfristigen Vermögen	2117			3 200,00		3 200,00			
SU 21 / 31	Summe Erträge / Einzahlungen operative Gebarung				219 900,00	209 100,00	10 800,00	201 400,00	193 800,00	7 600,00
1/820000-400000	Dienstbekleidung + geringwertige Wirtschaftsgüter	2221	3221	23	9 000,00	6 500,00	2 500,00	9 000,00	7 300,00	1 700,00
1/820000-451000	Brennstoffe	2221	3221	23	3 200,00	3 000,00	200,00	3 200,00	3 000,00	200,00
1/820000-511000	Geldbezüge VB II	2211	3211	20	272 700,00	272 700,00		272 700,00	272 700,00	
1/820000-580000	Dienstgeberbeiträge zum Ausgleichsfonds für Familienbeihilfen	2212	3212	20	7 800,00	7 800,00		7 800,00	7 800,00	

2. Nachtragsvoranschlag 2024

Stadtgemeinde Allentsteig

NVA Ergebnis- und Finanzierungsvoranschlag Detailnachweis

		MVAG		VC QU	Ergebnisvoranschlag		Finanzierungsvoranschlag			
		EH	FH		VA 2024 inkl. NVA	VA 2024	2. NVA	VA 2024 inkl. NVA	VA 2024	2. NVA
1/820000-582000	Sonstige Dienstgeberbeiträge zur sozialen Sicherheit	2212	3212	20	56 900,00	56 900,00		56 900,00	56 900,00	
1/820000-591000	Dotierung von Rückstellungen für Abfertigungen	2214			3 900,00	3 900,00				
1/820000-592000	Dotierung von Rückstellungen für Jubiläumswendungen	2214			1 800,00	1 800,00				
1/820000-600000	Energiebezug Strom	2222	3222	24	2 000,00	2 800,00	-800,00	2 000,00	2 800,00	-800,00
1/820000-614000	Instandhaltung der Gebäude	2224	3224	24	500,00	500,00		500,00	500,00	
1/820000-618000	Instandhaltung Ein- richtung u. Geräte	2224	3224	24	500,00	500,00		500,00	500,00	
1/820000-631000	Telefonkosten	2222	3222	24	500,00	500,00		500,00	500,00	
1/820000-670000	Versicherungen	2222	3222	24	3 900,00	3 900,00		3 900,00	3 900,00	
1/820000-680000	Planmäßige Abschreibung	2226			40 200,00	40 200,00				
1/820000-711100	Wasserbezugs- u. Bereitstellungsgebühr	2225	3225	24	400,00	400,00		400,00	400,00	
1/820000-724000	Reisegebühren	2225	3225	24	2 400,00	1 500,00	900,00	2 400,00	1 500,00	900,00
1/820000-728000	Entgelte für sonstige Leistungen Arbeitsplatzevaluierung	2225	3225	24	2 800,00	1 900,00	900,00	2 800,00	1 900,00	900,00
SU 22 / 32	Summe Aufwendungen / Auszahlungen operative Gebarung				408 500,00	404 800,00	3 700,00	362 600,00	359 700,00	2 900,00
SA 0 / SA 1	(0) Nettoergebnis (21 - 22) / (1) Geldfluss operative Gebarung (31 – 32)				-188 600,00	-195 700,00	7 100,00	-161 200,00	-165 900,00	4 700,00
SA01	Saldo (01) Haushaltsrücklagen (230 - 240)				0,00	0,00	0,00	0,00	0,00	0,00
SA00	Saldo (00) Nettoergebnis nach Haushaltsrücklagen (Saldo 0 + Saldo 01)				-188 600,00	-195 700,00	7 100,00			
Investive Gebarung										
2/820000+300000	Kapitaltransfers von Bund, Bundesfonds und Bundeskammern		3331	33				5 000,00	5 000,00	
SU 33	Summe Einzahlungen investive Gebarung							5 000,00	5 000,00	0,00
1/820000-050000	PV-Anlage		3412	2 40				36 000,00	40 000,00	-4 000,00
SU 34	Summe Auszahlungen investive Gebarung							36 000,00	40 000,00	-4 000,00
SA2	Saldo (2) Geldfluss aus der Investiven Gebarung (33 – 34)							-31 000,00	-35 000,00	4 000,00
SA3	Saldo (3) Nettofinanzierungssaldo (Saldo 1 + Saldo 2)							-192 200,00	-200 900,00	8 700,00
Finanzierungstätigkeit										
SU 35	Summe Einzahlungen aus der Finanzierungstätigkeit							0,00	0,00	0,00
SU 36	Summe Auszahlungen aus der Finanzierungstätigkeit							0,00	0,00	0,00
SA4	Saldo (4) Geldfluss aus der Finanzierungstätigkeit (35 – 36)							0,00	0,00	0,00
SA5	Saldo (5) Geldfluss aus der voranschlagswirksamen Gebarung (Saldo 3 + Saldo 4)							-192 200,00	-200 900,00	8 700,00
821	Fuhrpark									
821000	Fuhrpark									
Operative Gebarung										
2/821000+803100	Veräußerungen von technischen Anlagen, Fahrzeugen und Maschinen	2116		31	4 700,00			4 700,00		

2. Nachtragsvoranschlag 2024

Stadtgemeinde Allentsteig

NVA Ergebnis- und Finanzierungsvoranschlag Detailnachweis

		MVAG		VC QU	Ergebnisvoranschlag			Finanzierungsvoranschlag		
		EH	FH		VA 2024 inkl. NVA	VA 2024	2. NVA	VA 2024 inkl. NVA	VA 2024	2. NVA
2/821000+810000	Erlöse aus Fuhrpark- leistungen	2114	3114	13	100,00	100,00		100,00	100,00	
SU 21 / 31	Summe Erträge / Einzahlungen operative Gebarung				4 800,00	100,00	4 700,00	100,00	100,00	0,00
1/821000-452000	Treibstoffe	2221	3221	23	14 500,00	14 500,00		14 500,00	14 500,00	
1/821000-453000	Schmiermittel	2221	3221	23	200,00	200,00		200,00	200,00	
1/821000-616000	Instandhaltung der Maschinen	2224	3224	24	4 000,00	2 500,00	1 500,00	4 000,00	2 500,00	1 500,00
1/821000-617000	Instandhaltung der Fahrzeuge	2224	3224	24	21 200,00	15 000,00	6 200,00	25 000,00	18 800,00	6 200,00
1/821000-670000	Versicherungen	2222	3222	24	5 500,00	5 500,00		5 500,00	5 500,00	
1/821000-680000	Planmäßige Abschreibung	2226			200,00	200,00				
1/821000-710000	Steuern und Abgaben	2225	3225	24	1 000,00	1 000,00		1 000,00	1 000,00	
1/821000-720000	Kostenbeiträge (Kostensätze) für Leistungen des Bauhofs	2225	3225	24	9 700,00	9 700,00		9 700,00	9 700,00	
SU 22 / 32	Summe Aufwendungen / Auszahlungen operative Gebarung				56 300,00	48 600,00	7 700,00	59 900,00	52 200,00	7 700,00
SA 0 / SA 1	(0) Nettoergebnis (21 - 22) / (1) Geldfluss operative Gebarung (31 – 32)				-51 500,00	-48 500,00	-3 000,00	-59 800,00	-52 100,00	-7 700,00
SA01	Saldo (01) Haushaltsrücklagen (230 - 240)				0,00	0,00	0,00	0,00	0,00	0,00
SA00	Saldo (00) Nettoergebnis nach Haushaltsrücklagen (Saldo 0 + Saldo 01)				-51 500,00	-48 500,00	-3 000,00			
Investive Gebarung										
2/821000+040000	Erlöse aus dem Verkauf von Fahrzeugen		3314	2 31				3 200,00	100,00	3 100,00
2/821000+803100	Veräußerungen von technischen Anlagen, Fahrzeugen und Maschinen		3314	31				4 700,00		4 700,00
SU 33	Summe Einzahlungen investive Gebarung							7 900,00	100,00	7 800,00
1/821000-040000	Ankauf Fahrzeuge Maschinen		3414	2 41				25 000,00	25 000,00	
SU 34	Summe Auszahlungen investive Gebarung							25 000,00	25 000,00	0,00
SA2	Saldo (2) Geldfluss aus der Investiven Gebarung (33 – 34)							-17 100,00	-24 900,00	7 800,00
SA3	Saldo (3) Nettofinanzierungssaldo (Saldo 1 + Saldo 2)							-76 900,00	-77 000,00	100,00
Finanzierungstätigkeit										
SU 35	Summe Einzahlungen aus der Finanzierungstätigkeit							0,00	0,00	0,00
SU 36	Summe Auszahlungen aus der Finanzierungstätigkeit							0,00	0,00	0,00
SA4	Saldo (4) Geldfluss aus der Finanzierungstätigkeit (35 – 36)							0,00	0,00	0,00
SA5	Saldo (5) Geldfluss aus der voranschlagswirksamen Gebarung (Saldo 3 + Saldo 4)							-76 900,00	-77 000,00	100,00
827	Öffentliche Waagen									
827000	Öffentliche Waagen									
Operative Gebarung										
2/827000+852000	Brückenwaagen Wägegebühren	2113	3113	12	100,00	100,00		100,00	100,00	
SU 21 / 31	Summe Erträge / Einzahlungen operative Gebarung				100,00	100,00	0,00	100,00	100,00	0,00
1/827000-729000	Sonstige Ausgaben	2225	3225	24	100,00	100,00		100,00	100,00	
SU 22 / 32	Summe Aufwendungen / Auszahlungen operative Gebarung				100,00	100,00	0,00	100,00	100,00	0,00
SA 0 / SA 1	(0) Nettoergebnis (21 - 22) / (1) Geldfluss operative Gebarung (31 – 32)				0,00	0,00	0,00	0,00	0,00	0,00
SA01	Saldo (01) Haushaltsrücklagen (230 - 240)				0,00	0,00	0,00	0,00	0,00	0,00

2. Nachtragsvoranschlag 2024

Stadtgemeinde Allentsteig

NVA Ergebnis- und Finanzierungsvoranschlag Detailnachweis

		MVAG		VC QU	Ergebnisvoranschlag			Finanzierungsvoranschlag		
		EH	FH		VA 2024 inkl. NVA	VA 2024	2. NVA	VA 2024 inkl. NVA	VA 2024	2. NVA
SA00	Saldo (00) Nettoergebnis nach Haushaltsrücklagen (Saldo 0 + Saldo 01)				0,00	0,00	0,00			
Investive Gebarung										
SU 33	Summe Einzahlungen investive Gebarung							0,00	0,00	0,00
SU 34	Summe Auszahlungen investive Gebarung							0,00	0,00	0,00
SA2	Saldo (2) Geldfluss aus der Investiven Gebarung (33 – 34)							0,00	0,00	0,00
SA3	Saldo (3) Nettofinanzierungssaldo (Saldo 1 + Saldo 2)							0,00	0,00	0,00
Finanzierungstätigkeit										
SU 35	Summe Einzahlungen aus der Finanzierungstätigkeit							0,00	0,00	0,00
SU 36	Summe Auszahlungen aus der Finanzierungstätigkeit							0,00	0,00	0,00
SA4	Saldo (4) Geldfluss aus der Finanzierungstätigkeit (35 – 36)							0,00	0,00	0,00
SA5	Saldo (5) Geldfluss aus der voranschlagswirksamen Gebarung (Saldo 3 + Saldo 4)							0,00	0,00	0,00
828	Sonstige Märkte									
828000	Sonstige Märkte									
Operative Gebarung										
2/828000+852000	Marktstandsgebühren	2113	3113	12	100,00	100,00		100,00	100,00	
SU 21 / 31	Summe Erträge / Einzahlungen operative Gebarung				100,00	100,00	0,00	100,00	100,00	0,00
1/828000-729000	Sonstige Ausgaben	2225	3225	24	100,00	100,00		100,00	100,00	
SU 22 / 32	Summe Aufwendungen / Auszahlungen operative Gebarung				100,00	100,00	0,00	100,00	100,00	0,00
SA 0 / SA 1	(0) Nettoergebnis (21 - 22) / (1) Geldfluss operative Gebarung (31 – 32)				0,00	0,00	0,00	0,00	0,00	0,00
SA01	Saldo (01) Haushaltsrücklagen (230 - 240)				0,00	0,00	0,00	0,00	0,00	0,00
SA00	Saldo (00) Nettoergebnis nach Haushaltsrücklagen (Saldo 0 + Saldo 01)				0,00	0,00	0,00	0,00	0,00	0,00
Investive Gebarung										
SU 33	Summe Einzahlungen investive Gebarung							0,00	0,00	0,00
SU 34	Summe Auszahlungen investive Gebarung							0,00	0,00	0,00
SA2	Saldo (2) Geldfluss aus der Investiven Gebarung (33 – 34)							0,00	0,00	0,00
SA3	Saldo (3) Nettofinanzierungssaldo (Saldo 1 + Saldo 2)							0,00	0,00	0,00
Finanzierungstätigkeit										
SU 35	Summe Einzahlungen aus der Finanzierungstätigkeit							0,00	0,00	0,00
SU 36	Summe Auszahlungen aus der Finanzierungstätigkeit							0,00	0,00	0,00
SA4	Saldo (4) Geldfluss aus der Finanzierungstätigkeit (35 – 36)							0,00	0,00	0,00
SA5	Saldo (5) Geldfluss aus der voranschlagswirksamen Gebarung (Saldo 3 + Saldo 4)							0,00	0,00	0,00

2. Nachtragsvoranschlag 2024

Stadtgemeinde Allentsteig

NVA Ergebnis- und Finanzierungsvoranschlag Detailnachweis

		MVAG		VC QU	Ergebnisvoranschlag			Finanzierungsvoranschlag		
		EH	FH		VA 2024 inkl. NVA	VA 2024	2. NVA	VA 2024 inkl. NVA	VA 2024	2. NVA
83	Betriebsähnliche Einrichtungen und Betriebe (Fortsetzung)									
831	Freibäder									
831000	Freibäder									
Operative Gebarung										
2/831000+808000	Veräußerung von bezogenen Lebensmitteln	2116	3116	16	14 000,00	12 000,00	2 000,00	14 000,00	12 000,00	2 000,00
2/831000+810100	Leistungserlöse Freibad	2114	3114	13	12 300,00	9 000,00	3 300,00	12 300,00	9 000,00	3 300,00
2/831000+810110	Mieteinnahmen Nebenerlöse 20%	2114	3114	13	800,00	800,00		800,00	800,00	
2/831000+811100	Pachteinnahmen Buffett 20%	2115	3115	14	8 400,00	8 400,00		8 400,00	8 400,00	
2/831000+829000	Sonstige Einnahmen Kostenersätze	2116	3116	18	100,00	100,00		100,00	100,00	
6/831000+871000	Kapitaltransfers aus Gemeinde-Bedarfszuweisungsmittel	2121	3121	1 33	50 000,00	50 000,00		50 000,00	50 000,00	
6/831000+899000	Entnahmen aus Verrechnungsrücklagen zwischen operativer Gebarung und Projekten	2116		1		20 000,00	-20 000,00			
SU 21 / 31	Summe Erträge / Einzahlungen operative Gebarung				85 600,00	100 300,00	-14 700,00	85 600,00	80 300,00	5 300,00
1/831000-400000	Geringwertige Wirtschaftsgüter (GWG)	2221	3221	23	1 000,00	2 000,00	-1 000,00	1 000,00	2 000,00	-1 000,00
1/831000-430000	Lebensmittel	2221	3221	23	8 300,00	7 500,00	800,00	8 300,00	7 500,00	800,00
1/831000-454000	Reinigungsmittel	2221	3221	23	300,00	300,00		300,00	300,00	
1/831000-455000	Chemische Mittel	2221	3221	23	10 600,00	8 000,00	2 600,00	10 600,00	8 000,00	2 600,00
1/831000-511000	Geldbezüge der Vertragsbediensteten in handwerklicher Verwendung	2211	3211	20	46 300,00	46 300,00		46 300,00	46 300,00	
1/831000-580000	Dienstgeberbeiträge zum Ausgleichsfonds für Familienbeihilfen	2212	3212	20	1 600,00	1 600,00		1 600,00	1 600,00	
1/831000-582000	Sonstige Dienstgeberbeiträge zur sozialen Sicherheit	2212	3212	20	9 800,00	9 800,00		9 800,00	9 800,00	
1/831000-600000	Energiebezug Strom	2222	3222	24	10 900,00	15 000,00	-4 100,00	10 900,00	15 000,00	-4 100,00
1/831000-614000	Instandhaltung der Gebäude	2224	3224	24	2 000,00	2 000,00		2 000,00	2 000,00	
1/831000-618000	Instandhaltung der Einrichtung	2224	3224	24	1 500,00	1 500,00		1 500,00	1 500,00	
1/831000-619000	Instandhaltung der Badeanlagen	2224	3224	24	6 200,00	4 000,00	2 200,00	6 200,00	4 000,00	2 200,00
1/831000-631000	Telefonkosten	2222	3222	24	500,00	500,00		500,00	500,00	
1/831000-670000	Versicherungen	2222	3222	24	900,00	900,00		900,00	900,00	
1/831000-680000	Planmäßige Abschreibung	2226			20 600,00	20 600,00				
1/831000-710000	Steuern und Abgaben	2225	3225	24	500,00	500,00		500,00	500,00	
1/831000-710100	Wassergebühr Bereitstellungsgebühr	2225	3225	24	8 000,00	8 000,00		8 000,00	8 000,00	
1/831000-710200	Kanalbenutzungsgebühr	2225	3225	24	600,00	600,00		600,00	600,00	
1/831000-710300	Grundsteuer	2225	3225	24	300,00	300,00		300,00	300,00	
1/831000-711300	Müllgebühren	2225	3225	24	300,00	300,00		300,00	300,00	
1/831000-728000	Badewasserunters.	2225	3225	24	1 300,00	1 200,00	100,00	1 300,00	1 200,00	100,00

2. Nachtragsvoranschlag 2024

Stadtgemeinde Allentsteig

NVA Ergebnis- und Finanzierungsvoranschlag Detailnachweis

		MVAG		VC QU	Ergebnisvoranschlag			Finanzierungsvoranschlag		
		EH	FH		VA 2024 inkl. NVA	VA 2024	2. NVA	VA 2024 inkl. NVA	VA 2024	2. NVA
1/831000-728100	Kostenersatz Bootsverleih	2225	3225	24	400,00	400,00		400,00	400,00	
1/831000-729000	Sonstige Ausgaben	2225	3225	24	100,00	100,00		100,00	100,00	
1/831000-757000	Subvention Badeaufsicht	2234	3234	27	3 400,00	2 800,00	600,00	3 400,00	2 800,00	600,00
SU 22 / 32	Summe Aufwendungen / Auszahlungen operative Gebarung				135 400,00	134 200,00	1 200,00	114 800,00	113 600,00	1 200,00
SA 0 / SA 1	(0) Nettoergebnis (21 - 22) / (1) Geldfluss operative Gebarung (31 - 32)				-49 800,00	-33 900,00	-15 900,00	-29 200,00	-33 300,00	4 100,00
SA01	Saldo (01) Haushaltsrücklagen (230 - 240)				0,00	0,00	0,00	0,00	0,00	0,00
SA00	Saldo (00) Nettoergebnis nach Haushaltsrücklagen (Saldo 0 + Saldo 01)				-49 800,00	-33 900,00	-15 900,00			
Investive Gebarung										
SU 33	Summe Einzahlungen investive Gebarung							0,00	0,00	0,00
5/831000-010000	Gebäude und Bauten - Seerestaurant und Badebereich		3413	1 40				50 000,00	70 000,00	-20 000,00
1/831000-042000	Amts-, Betriebs- und Geschäftsausstattung		3415	2 41				4 600,00	4 600,00	
SU 34	Summe Auszahlungen investive Gebarung							54 600,00	74 600,00	-20 000,00
SA2	Saldo (2) Geldfluss aus der Investiven Gebarung (33 - 34)							-54 600,00	-74 600,00	20 000,00
SA3	Saldo (3) Nettofinanzierungssaldo (Saldo 1 + Saldo 2)							-83 800,00	-107 900,00	24 100,00
Finanzierungstätigkeit										
SU 35	Summe Einzahlungen aus der Finanzierungstätigkeit							0,00	0,00	0,00
SU 36	Summe Auszahlungen aus der Finanzierungstätigkeit							0,00	0,00	0,00
SA4	Saldo (4) Geldfluss aus der Finanzierungstätigkeit (35 - 36)							0,00	0,00	0,00
SA5	Saldo (5) Geldfluss aus der voranschlagswirksamen Gebarung (Saldo 3 + Saldo 4)							-83 800,00	-107 900,00	24 100,00
831100	Stadtseesanierung Strukturverbesserung									
Operative Gebarung										
SU 21 / 31	Summe Erträge / Einzahlungen operative Gebarung				0,00	0,00	0,00	0,00	0,00	0,00
SU 22 / 32	Summe Aufwendungen / Auszahlungen operative Gebarung				0,00	0,00	0,00	0,00	0,00	0,00
SA 0 / SA 1	(0) Nettoergebnis (21 - 22) / (1) Geldfluss operative Gebarung (31 - 32)				0,00	0,00	0,00	0,00	0,00	0,00
SA01	Saldo (01) Haushaltsrücklagen (230 - 240)				0,00	0,00	0,00	0,00	0,00	0,00
SA00	Saldo (00) Nettoergebnis nach Haushaltsrücklagen (Saldo 0 + Saldo 01)				0,00	0,00	0,00	0,00	0,00	0,00
Investive Gebarung										
6/831100+301000	Kapitaltransfers von Ländern, Landesfonds und Landeskammern		3331	1 33				29 700,00	29 700,00	
SU 33	Summe Einzahlungen investive Gebarung							29 700,00	29 700,00	0,00
5/831100-006000	Sonstige Grundstückseinrichtungen		3412	1 40				14 900,00	14 900,00	
SU 34	Summe Auszahlungen investive Gebarung							14 900,00	14 900,00	0,00
SA2	Saldo (2) Geldfluss aus der Investiven Gebarung (33 - 34)							14 800,00	14 800,00	0,00
SA3	Saldo (3) Nettofinanzierungssaldo (Saldo 1 + Saldo 2)							14 800,00	14 800,00	0,00

2. Nachtragsvoranschlag 2024

Stadtgemeinde Allentsteig

NVA Ergebnis- und Finanzierungsvoranschlag Detailnachweis

		MVAG		VC QU	Ergebnisvoranschlag			Finanzierungsvoranschlag		
		EH	FH		VA 2024 inkl. NVA	VA 2024	2. NVA	VA 2024 inkl. NVA	VA 2024	2. NVA
Finanzierungstätigkeit										
SU 35	Summe Einzahlungen aus der Finanzierungstätigkeit							0,00	0,00	0,00
SU 36	Summe Auszahlungen aus der Finanzierungstätigkeit							0,00	0,00	0,00
SA4	Saldo (4) Geldfluss aus der Finanzierungstätigkeit (35 – 36)							0,00	0,00	0,00
SA5	Saldo (5) Geldfluss aus der voranschlagswirksamen Gebarung (Saldo 3 + Saldo 4)							14 800,00	14 800,00	0,00
84	Liegenschaften, Wohn- und Geschäftsgebäude									
840	Grundbesitz									
840000	Grundbesitz									
Operative Gebarung										
2/840000+811000	Einnahmen aus Verpachtungen	2115	3115	14	2 700,00	3 200,00	-500,00	2 700,00	3 200,00	-500,00
2/840000+811100	Sondernutzungsentgelt	2115	3115	14	100,00	100,00		100,00	100,00	
2/840000+891000	Sonstige Wertaufholungen / Bestandsvermehrungen am kurzfristigen und langfristigen Vermögen	2117			31 100,00		31 100,00			
6/840000+899000	Entnahmen aus Verrechnungsrücklagen zwischen operativer Gebarung und Projekten	2116		1	6 800,00		6 800,00			
SU 21 / 31	Summe Erträge / Einzahlungen operative Gebarung				40 700,00	3 300,00	37 400,00	2 800,00	3 300,00	-500,00
1/840000-683000	Verluste aus dem Abgang von Sachanlagen und immateriellen Vermögenswerten	2226			5 100,00		5 100,00			
1/840000-710000	Steuern und Abgaben	2225	3225	24	1 500,00	3 500,00	-2 000,00	1 500,00	3 500,00	-2 000,00
1/840000-728000	Entgelte für sonstige Leistungen	2225	3225	24	6 600,00	5 600,00	1 000,00	6 600,00	5 600,00	1 000,00
SU 22 / 32	Summe Aufwendungen / Auszahlungen operative Gebarung				13 200,00	9 100,00	4 100,00	8 100,00	9 100,00	-1 000,00
SA 0 / SA 1	(0) Nettoergebnis (21 - 22) / (1) Geldfluss operative Gebarung (31 – 32)				27 500,00	-5 800,00	33 300,00	-5 300,00	-5 800,00	500,00
6/840000+895001	Entnahmen von allgemeinen Haushaltsrücklagen	2301		1	20 000,00	20 000,00				
SA01	Saldo (01) Haushaltsrücklagen (230 - 240)				20 000,00	20 000,00	0,00	0,00	0,00	0,00
SA00	Saldo (00) Nettoergebnis nach Haushaltsrücklagen (Saldo 0 + Saldo 01)				47 500,00	14 200,00	33 300,00			
Investive Gebarung										
2/840000+001000	Verkauf von Grundstücken	3312	2	30				89 600,00	55 000,00	34 600,00
SU 33	Summe Einzahlungen investive Gebarung							89 600,00	55 000,00	34 600,00
1/840000-001000	Ankauf von Grundstücken - Grundeinlösen	3412	2	40				20 000,00	40 000,00	-20 000,00
5/840000-001000	Unbebaute Grundstücke	3412	1	40				26 800,00	20 000,00	6 800,00
SU 34	Summe Auszahlungen investive Gebarung							46 800,00	60 000,00	-13 200,00
SA2	Saldo (2) Geldfluss aus der Investiven Gebarung (33 – 34)							42 800,00	-5 000,00	47 800,00
SA3	Saldo (3) Nettofinanzierungssaldo (Saldo 1 + Saldo 2)							37 500,00	-10 800,00	48 300,00

2. Nachtragsvoranschlag 2024

Stadtgemeinde Allentsteig

NVA Ergebnis- und Finanzierungsvoranschlag Detailnachweis

	MVAG	VC QU	Ergebnisvoranschlag			Finanzierungsvoranschlag					
			EH	FH	VA 2024 inkl. NVA	VA 2024	2. NVA	VA 2024 inkl. NVA	VA 2024	2. NVA	
Finanzierungstätigkeit											
SU 35							0,00	0,00	0,00		
SU 36							0,00	0,00	0,00		
SA4							0,00	0,00	0,00		
SA5							37 500,00	-10 800,00	48 300,00		
842											
842000											
Operative Gebarung											
2/842000+810000			2114	3114	13	500,00	1 500,00	-1 000,00	500,00	1 500,00	-1 000,00
SU 21 / 31						500,00	1 500,00	-1 000,00	500,00	1 500,00	-1 000,00
1/842000-720000			2225	3225	24	3 700,00	3 700,00		3 700,00	3 700,00	
1/842000-728200			2225	3225	24	1 000,00	1 000,00		1 000,00	1 000,00	
SU 22 / 32						4 700,00	4 700,00	0,00	4 700,00	4 700,00	0,00
SA 0 / SA 1						-4 200,00	-3 200,00	-1 000,00	-4 200,00	-3 200,00	-1 000,00
SA01						0,00	0,00	0,00	0,00	0,00	0,00
SA00						-4 200,00	-3 200,00	-1 000,00			
Investive Gebarung											
SU 33									0,00	0,00	0,00
1/842000-006000			3412	2	40				100,00	100,00	
SU 34									100,00	100,00	0,00
SA2									-100,00	-100,00	0,00
SA3									-4 300,00	-3 300,00	-1 000,00
Finanzierungstätigkeit											
SU 35									0,00	0,00	0,00
SU 36									0,00	0,00	0,00
SA4									0,00	0,00	0,00
SA5									-4 300,00	-3 300,00	-1 000,00
849											
849000											
Operative Gebarung											
SU 21 / 31						0,00	0,00	0,00	0,00	0,00	0,00
SU 22 / 32						0,00	0,00	0,00	0,00	0,00	0,00
SA 0 / SA 1						0,00	0,00	0,00	0,00	0,00	0,00
SA01						0,00	0,00	0,00	0,00	0,00	0,00
SA00						0,00	0,00	0,00			

2. Nachtragsvoranschlag 2024

Stadtgemeinde Allentsteig

NVA Ergebnis- und Finanzierungsvoranschlag Detailnachweis

	MVAG	VC QU	Ergebnisvoranschlag			Finanzierungsvoranschlag				
			EH	FH	VA 2024 inkl. NVA	VA 2024	2. NVA	VA 2024 inkl. NVA	VA 2024	2. NVA
Investive Gebarung										
SU 33			Summe Einzahlungen investive Gebarung					0,00	0,00	0,00
SU 34			Summe Auszahlungen investive Gebarung					0,00	0,00	0,00
SA2			Saldo (2) Geldfluss aus der Investiven Gebarung (33 – 34)					0,00	0,00	0,00
SA3			Saldo (3) Nettofinanzierungssaldo (Saldo 1 + Saldo 2)					0,00	0,00	0,00
Finanzierungstätigkeit										
SU 35			Summe Einzahlungen aus der Finanzierungstätigkeit					0,00	0,00	0,00
SU 36			Summe Auszahlungen aus der Finanzierungstätigkeit					0,00	0,00	0,00
SA4			Saldo (4) Geldfluss aus der Finanzierungstätigkeit (35 – 36)					0,00	0,00	0,00
SA5			Saldo (5) Geldfluss aus der voranschlagswirksamen Gebarung (Saldo 3 + Saldo 4)					0,00	0,00	0,00
849001 Liegenschaft Hauptstraße 2-4										
Operative Gebarung										
SU 21 / 31			Summe Erträge / Einzahlungen operative Gebarung			0,00	0,00	0,00	0,00	0,00
1/849001-711000			Grundsteuer	2225 3225 24	200,00	200,00		200,00	200,00	
SU 22 / 32			Summe Aufwendungen / Auszahlungen operative Gebarung			200,00	200,00	0,00	200,00	200,00
SA 0 / SA 1			(0) Nettoergebnis (21 - 22) / (1) Geldfluss operative Gebarung (31 – 32)			-200,00	-200,00	0,00	-200,00	-200,00
SA01			Saldo (01) Haushaltsrücklagen (230 - 240)			0,00	0,00	0,00	0,00	0,00
SA00			Saldo (00) Nettoergebnis nach Haushaltsrücklagen (Saldo 0 + Saldo 01)			-200,00	-200,00	0,00		
Investive Gebarung										
SU 33			Summe Einzahlungen investive Gebarung					0,00	0,00	0,00
SU 34			Summe Auszahlungen investive Gebarung					0,00	0,00	0,00
SA2			Saldo (2) Geldfluss aus der Investiven Gebarung (33 – 34)					0,00	0,00	0,00
SA3			Saldo (3) Nettofinanzierungssaldo (Saldo 1 + Saldo 2)					-200,00	-200,00	0,00
Finanzierungstätigkeit										
SU 35			Summe Einzahlungen aus der Finanzierungstätigkeit					0,00	0,00	0,00
SU 36			Summe Auszahlungen aus der Finanzierungstätigkeit					0,00	0,00	0,00
SA4			Saldo (4) Geldfluss aus der Finanzierungstätigkeit (35 – 36)					0,00	0,00	0,00
SA5			Saldo (5) Geldfluss aus der voranschlagswirksamen Gebarung (Saldo 3 + Saldo 4)					-200,00	-200,00	0,00
85 Betriebe mit marktbestimmter Tätigkeit										
850 Betriebe der Wasserversorgung										
850000 Betriebe der Wasserversorgung										
Operative Gebarung										
2/850000+813000			Erträge aus der Auflösung von Investitionszuschüssen (Kapitaltransfers)	2127	17 400,00	17 400,00				
2/850000+816000			Kostenbeiträge Kostenersätze	2114 3114 13	300,00	300,00		300,00	300,00	

2. Nachtragsvoranschlag 2024

Stadtgemeinde Allentsteig

NVA Ergebnis- und Finanzierungsvoranschlag Detailnachweis

		MVAG		VC QU	Ergebnisvoranschlag			Finanzierungsvoranschlag		
		EH	FH		VA 2024 inkl. NVA	VA 2024	2. NVA	VA 2024 inkl. NVA	VA 2024	2. NVA
2/850000+852100	Wasserbereitstellungs- gebühren	2113	3113	12	84 600,00	80 000,00	4 600,00	84 600,00	80 000,00	4 600,00
2/850000+852200	Wasserbezugs- gebühren	2113	3113	12	112 800,00	110 400,00	2 400,00	112 800,00	110 400,00	2 400,00
SU 21 / 31	Summe Erträge / Einzahlungen operative Gebarung				215 100,00	208 100,00	7 000,00	197 700,00	190 700,00	7 000,00
1/850000-400000	Geringwertige Wirtschaftsgüter (GWG)	2221	3221	23	3 500,00	3 500,00		3 500,00	3 500,00	
1/850000-413000	Wasserankauf für WVA Allentsteig	2221	3221	23	60 000,00	60 000,00		60 000,00	60 000,00	
1/850000-510000	Geldbezüge der Vertragsbediensteten der Verwaltung	2211	3211	20	23 800,00	23 800,00		23 800,00	23 800,00	
1/850000-511000	Geldbezüge der Vertragsbediensteten in handwerklicher Verwendung	2211	3211	20	14 100,00	14 100,00		14 100,00	14 100,00	
1/850000-580000	Dienstgeberbeiträge zum Ausgleichsfonds für Familienbeihilfen	2212	3212	20	1 300,00	1 300,00		1 300,00	1 300,00	
1/850000-582000	Sonstige Dienstgeberbeiträge zur sozialen Sicherheit	2212	3212	20	7 400,00	7 400,00		7 400,00	7 400,00	
1/850000-600000	Energiebezug Strom	2222	3222	24	1 000,00	1 300,00	-300,00	1 000,00	1 300,00	-300,00
1/850000-612000	Instandhaltung Anlagen Wasserleitung	2224	3224	24	5 200,00	5 000,00	200,00	5 200,00	5 000,00	200,00
1/850000-618000	Instandh. der Wasserleitungseinrichtungen	2224	3224	24	1 500,00	1 500,00		1 500,00	1 500,00	
1/850000-618100	Instandhaltung PC-Bürokosten	2224	3224	24	4 100,00	3 700,00	400,00	4 100,00	3 700,00	400,00
1/850000-619000	Instandhaltung von Sonderanlagen	2224	3224	24	100,00	500,00	-400,00	100,00	500,00	-400,00
1/850000-631000	Telekommunikationsdienste	2222	3222	24	100,00	100,00		100,00	100,00	
1/850000-650000	Zinsen für Finanzschulden - Inland	2241	3241	25	28 400,00	28 400,00		28 400,00	28 400,00	
1/850000-650001	Zinsen für Finanzschulden (NÖ WWF)	2241	3241	25	1 100,00	1 100,00		1 100,00	1 100,00	
1/850000-670000	Versicherungen	2222	3222	24	300,00	300,00		300,00	300,00	
1/850000-680000	Planmäßige Abschreibung	2226			80 500,00	80 500,00				
1/850000-710000	Öffentliche Abgaben (Ausgaben) - Wasseruntersuchungen	2225	3225	24	1 000,00	1 000,00		1 000,00	1 000,00	
1/850000-710100	Gebrauchsabgabe	2225	3225	24	4 600,00	4 600,00		4 600,00	4 600,00	
1/850000-728000	Entgelte für sonstige Leistungen	2225	3225	24	700,00	700,00		700,00	700,00	
SU 22 / 32	Summe Aufwendungen / Auszahlungen operative Gebarung				238 700,00	238 800,00	-100,00	158 200,00	158 300,00	-100,00
SA 0 / SA 1	(0) Nettoergebnis (21 - 22) / (1) Geldfluss operative Gebarung (31 - 32)				-23 600,00	-30 700,00	7 100,00	39 500,00	32 400,00	7 100,00
SA01	Saldo (01) Haushaltsrücklagen (230 - 240)				0,00	0,00	0,00	0,00	0,00	0,00
SA00	Saldo (00) Nettoergebnis nach Haushaltsrücklagen (Saldo 0 + Saldo 01)				-23 600,00	-30 700,00	7 100,00			
Investive Gebarung										
2/850000+301000	Kapitaltransfers von Ländern, Landesfonds und Landeskammern		3331	33				20 700,00	20 700,00	
2/850000+307000	Kapitaltransfers von privaten Haushalten und privaten Organisationen ohne Erwerbszweck und andere		3334	34				15 000,00	15 000,00	
SU 33	Summe Einzahlungen investive Gebarung							35 700,00	35 700,00	0,00
1/850000-004000	Wasser- und Abwasserbauten und -anlagen		3412	2 40				5 000,00	5 000,00	

2. Nachtragsvoranschlag 2024

Stadtgemeinde Allentsteig

NVA Ergebnis- und Finanzierungsvoranschlag Detailnachweis

		MVAG		VC QU	Ergebnisvoranschlag			Finanzierungsvoranschlag		
		EH	FH		VA 2024 inkl. NVA	VA 2024	2. NVA	VA 2024 inkl. NVA	VA 2024	2. NVA
SU 34	Summe Auszahlungen investive Gebarung							5 000,00	5 000,00	0,00
SA2	Saldo (2) Geldfluss aus der Investiven Gebarung (33 – 34)							30 700,00	30 700,00	0,00
SA3	Saldo (3) Nettofinanzierungssaldo (Saldo 1 + Saldo 2)							70 200,00	63 100,00	7 100,00
Finanzierungstätigkeit										
2/850000+341000	Investitionsdarlehen (NÖ WWF)		3511	54				1 100,00	1 100,00	
SU 35	Summe Einzahlungen aus der Finanzierungstätigkeit							1 100,00	1 100,00	0,00
1/850000-346000	Darlehenstilgung		3614	65				89 200,00	89 200,00	
SU 36	Summe Auszahlungen aus der Finanzierungstätigkeit							89 200,00	89 200,00	0,00
SA4	Saldo (4) Geldfluss aus der Finanzierungstätigkeit (35 – 36)							-88 100,00	-88 100,00	0,00
SA5	Saldo (5) Geldfluss aus der voranschlagswirksamen Gebarung (Saldo 3 + Saldo 4)							-17 900,00	-25 000,00	7 100,00
850100	WVA Am Schlossblick									
Operative Gebarung										
SU 21 / 31	Summe Erträge / Einzahlungen operative Gebarung				0,00	0,00	0,00	0,00	0,00	0,00
SU 22 / 32	Summe Aufwendungen / Auszahlungen operative Gebarung				0,00	0,00	0,00	0,00	0,00	0,00
SA 0 / SA 1	(0) Nettoergebnis (21 - 22) / (1) Geldfluss operative Gebarung (31 – 32)				0,00	0,00	0,00	0,00	0,00	0,00
SA01	Saldo (01) Haushaltsrücklagen (230 - 240)				0,00	0,00	0,00	0,00	0,00	0,00
SA00	Saldo (00) Nettoergebnis nach Haushaltsrücklagen (Saldo 0 + Saldo 01)				0,00	0,00	0,00	0,00	0,00	0,00
Investive Gebarung										
6/850100+307000	Kapitaltransfers von privaten Haushalten und privaten Organisationen ohne Erwerbszweck und andere		3334	1 34				7 000,00	7 000,00	
SU 33	Summe Einzahlungen investive Gebarung							7 000,00	7 000,00	0,00
SU 34	Summe Auszahlungen investive Gebarung							0,00	0,00	0,00
SA2	Saldo (2) Geldfluss aus der Investiven Gebarung (33 – 34)							7 000,00	7 000,00	0,00
SA3	Saldo (3) Nettofinanzierungssaldo (Saldo 1 + Saldo 2)							7 000,00	7 000,00	0,00
Finanzierungstätigkeit										
SU 35	Summe Einzahlungen aus der Finanzierungstätigkeit							0,00	0,00	0,00
SU 36	Summe Auszahlungen aus der Finanzierungstätigkeit							0,00	0,00	0,00
SA4	Saldo (4) Geldfluss aus der Finanzierungstätigkeit (35 – 36)							0,00	0,00	0,00
SA5	Saldo (5) Geldfluss aus der voranschlagswirksamen Gebarung (Saldo 3 + Saldo 4)							7 000,00	7 000,00	0,00
851	Betriebe der Abwasserbeseitigung									
851000	Betriebe der Abwasserbeseitigung									
Operative Gebarung										
2/851000+813000	Erträge aus der Auflösung von Investitionszuschüssen (Kapitaltransfers)		2127		54 600,00	54 600,00				
2/851000+817400	Erträge aus der Auflösung von sonstigen Rückstellungen		2117		4 600,00	4 600,00				

2. Nachtragsvoranschlag 2024

Stadtgemeinde Allentsteig

NVA Ergebnis- und Finanzierungsvoranschlag Detailnachweis

		MVAG		VC QU	Ergebnisvoranschlag			Finanzierungsvoranschlag		
		EH	FH		VA 2024 inkl. NVA	VA 2024	2. NVA	VA 2024 inkl. NVA	VA 2024	2. NVA
2/851000+829000	sonstige Einnahmen Kostenersätze	2116	3116	18	500,00	500,00		500,00	500,00	
2/851000+852300	Kanabenutzungsgebühr Fäkalkanal	2113	3113	12	520 000,00	460 000,00	60 000,00	520 000,00	460 000,00	60 000,00
SU 21 / 31	Summe Erträge / Einzahlungen operative Gebarung				579 700,00	519 700,00	60 000,00	520 500,00	460 500,00	60 000,00
1/851000-455000	Chemikalien Phosphatfällung	2221	3221	23	11 500,00	11 500,00		15 400,00	15 400,00	
1/851000-456000	Büromittel	2221	3221	23	100,00	100,00		100,00	100,00	
1/851000-510000	Geldbezüge der Vertragsbediensteten der Verwaltung	2211	3211	20	35 600,00	35 600,00		35 600,00	35 600,00	
1/851000-511000	Geldbezüge der Vertragsbediensteten in handwerklicher Verwendung	2211	3211	20	47 600,00	47 600,00		47 600,00	47 600,00	
1/851000-580000	Dienstgeberbeiträge zum Ausgleichsfonds für Familienbeihilfen	2212	3212	20	2 800,00	2 800,00		2 800,00	2 800,00	
1/851000-582000	Sonstige Dienstgeberbeiträge zur sozialen Sicherheit	2212	3212	20	16 600,00	16 600,00		16 600,00	16 600,00	
1/851000-591000	Dotierung von Rückstellungen für Abfertigungen	2214			1 700,00	1 700,00				
1/851000-600000	Energiebezug Strom	2222	3222	24	36 000,00	29 000,00	7 000,00	36 000,00	29 000,00	7 000,00
1/851000-612000	Instandhaltung Anlagen Kanäle	2224	3224	24	12 000,00	6 500,00	5 500,00	12 000,00	6 500,00	5 500,00
1/851000-614000	Instandhaltung Gebäude Kläranlage	2224	3224	24	1 500,00	1 500,00		1 500,00	1 500,00	
1/851000-616000	Instandhaltung von Maschinen und maschinelle Anlagen	2224	3224	24	21 500,00	20 000,00	1 500,00	21 500,00	20 000,00	1 500,00
1/851000-618000	Instandhaltung der Einrichtung	2224	3224	24	7 000,00	7 000,00		7 000,00	7 000,00	
1/851000-618100	Instandhaltung PC-Bürokosten	2224	3224	24	4 300,00	3 700,00	600,00	4 300,00	3 700,00	600,00
1/851000-631000	Telefonkosten	2222	3222	24	1 400,00	1 400,00		1 400,00	1 400,00	
1/851000-650000	Kreditzinsen	2241	3241	25	98 800,00	98 800,00		98 800,00	98 800,00	
1/851000-650001	Zinsen für Finanzschulden (NÖ WWF)	2241	3241	25	4 800,00	4 800,00		4 800,00	4 800,00	
1/851000-670000	Versicherungen	2222	3222	24	1 700,00	1 700,00		1 700,00	1 700,00	
1/851000-680000	Planmäßige Abschreibung	2226			221 100,00	221 100,00				
1/851000-710000	Steuern und Abgaben	2225	3225	24	400,00	400,00		400,00	400,00	
1/851000-710100	Gebrauchsabgabe	2225	3225	24	5 300,00	5 300,00		5 300,00	5 300,00	
1/851000-711300	Müllgebühren	2225	3225	24	500,00	500,00		500,00	500,00	
1/851000-728000	Leistungsentgelte an Firmen (Fremduntersuchung und Klärschlamm)	2225	3225	24	24 000,00	24 000,00		31 300,00	31 300,00	
1/851000-728100	Kosten Indirekteinleiterbeurteilung und -bewertung	2225	3225	24	4 000,00	4 000,00		4 000,00	4 000,00	
1/851000-729000	Sonstige Ausgaben	2225	3225	24	700,00	700,00		700,00	700,00	
SU 22 / 32	Summe Aufwendungen / Auszahlungen operative Gebarung				560 900,00	546 300,00	14 600,00	349 300,00	334 700,00	14 600,00
SA 0 / SA 1	(0) Nettoergebnis (21 - 22) / (1) Geldfluss operative Gebarung (31 - 32)				18 800,00	-26 600,00	45 400,00	171 200,00	125 800,00	45 400,00
SA01	Saldo (01) Haushaltsrücklagen (230 - 240)				0,00	0,00	0,00	0,00	0,00	0,00
SA00	Saldo (00) Nettoergebnis nach Haushaltsrücklagen (Saldo 0 + Saldo 01)				18 800,00	-26 600,00	45 400,00			

Investive Gebarung

2. Nachtragsvoranschlag 2024

Stadtgemeinde Allentsteig

NVA Ergebnis- und Finanzierungsvoranschlag Detailnachweis

		MVAG		VC QU	Ergebnisvoranschlag			Finanzierungsvoranschlag		
		EH	FH		VA 2024 inkl. NVA	VA 2024	2. NVA	VA 2024 inkl. NVA	VA 2024	2. NVA
2/851000+301000	Kapitaltransfers von Ländern, Landesfonds und Landeskammern		3331	33				46 500,00	46 500,00	
2/851000+307001	Kanaleinmündungsabgaben VH 3		3334	34				25 000,00	25 000,00	
SU 33	Summe Einzahlungen investive Gebarung							71 500,00	71 500,00	0,00
1/851000-004000	Wasser- und Abwasserbauten und -anlagen		3412	2 40				6 000,00	6 000,00	
SU 34	Summe Auszahlungen investive Gebarung							6 000,00	6 000,00	0,00
SA2	Saldo (2) Geldfluss aus der Investiven Gebarung (33 – 34)							65 500,00	65 500,00	0,00
SA3	Saldo (3) Nettofinanzierungssaldo (Saldo 1 + Saldo 2)							236 700,00	191 300,00	45 400,00
Finanzierungstätigkeit										
2/851000+341000	Investitionsdarlehen NÖ WWF		3511	54				4 800,00	4 800,00	
SU 35	Summe Einzahlungen aus der Finanzierungstätigkeit							4 800,00	4 800,00	0,00
1/851000-344000	Tilgung von Darlehen WWF (Bund)		3611	64				42 700,00	41 700,00	1 000,00
1/851000-346000	Tilgung von Darlehen Bank Austria		3614	65				158 500,00	158 500,00	
SU 36	Summe Auszahlungen aus der Finanzierungstätigkeit							201 200,00	200 200,00	1 000,00
SA4	Saldo (4) Geldfluss aus der Finanzierungstätigkeit (35 – 36)							-196 400,00	-195 400,00	-1 000,00
SA5	Saldo (5) Geldfluss aus der voranschlagswirksamen Gebarung (Saldo 3 + Saldo 4)							40 300,00	-4 100,00	44 400,00
851010	Betriebe der Abwasserbeseitigung									
Operative Gebarung										
SU 21 / 31	Summe Erträge / Einzahlungen operative Gebarung							0,00	0,00	0,00
1/851010-680000	Planmäßige Abschreibung		2226		13 700,00	13 700,00				
SU 22 / 32	Summe Aufwendungen / Auszahlungen operative Gebarung				13 700,00	13 700,00	0,00	0,00	0,00	0,00
SA 0 / SA 1	(0) Nettoergebnis (21 - 22) / (1) Geldfluss operative Gebarung (31 – 32)				-13 700,00	-13 700,00	0,00	0,00	0,00	0,00
SA01	Saldo (01) Haushaltsrücklagen (230 - 240)				0,00	0,00	0,00	0,00	0,00	0,00
SA00	Saldo (00) Nettoergebnis nach Haushaltsrücklagen (Saldo 0 + Saldo 01)				-13 700,00	-13 700,00	0,00			
Investive Gebarung										
SU 33	Summe Einzahlungen investive Gebarung							0,00	0,00	0,00
SU 34	Summe Auszahlungen investive Gebarung							0,00	0,00	0,00
SA2	Saldo (2) Geldfluss aus der Investiven Gebarung (33 – 34)							0,00	0,00	0,00
SA3	Saldo (3) Nettofinanzierungssaldo (Saldo 1 + Saldo 2)							0,00	0,00	0,00
Finanzierungstätigkeit										
SU 35	Summe Einzahlungen aus der Finanzierungstätigkeit							0,00	0,00	0,00
SU 36	Summe Auszahlungen aus der Finanzierungstätigkeit							0,00	0,00	0,00
SA4	Saldo (4) Geldfluss aus der Finanzierungstätigkeit (35 – 36)							0,00	0,00	0,00
SA5	Saldo (5) Geldfluss aus der voranschlagswirksamen Gebarung (Saldo 3 + Saldo 4)							0,00	0,00	0,00

2. Nachtragsvoranschlag 2024

Stadtgemeinde Allentsteig

NVA Ergebnis- und Finanzierungsvoranschlag Detailnachweis

	MVAG	VC QU	Ergebnisvoranschlag			Finanzierungsvoranschlag			
			EH	FH	VA 2024 inkl. NVA	VA 2024	2. NVA	VA 2024 inkl. NVA	VA 2024
851100	ABA Am Schlossblick								
Operative Gebarung									
SU 21 / 31	Summe Erträge / Einzahlungen operative Gebarung				0,00	0,00	0,00	0,00	0,00
SU 22 / 32	Summe Aufwendungen / Auszahlungen operative Gebarung				0,00	0,00	0,00	0,00	0,00
SA 0 / SA 1	(0) Nettoergebnis (21 - 22) / (1) Geldfluss operative Gebarung (31 - 32)				0,00	0,00	0,00	0,00	0,00
SA01	Saldo (01) Haushaltsrücklagen (230 - 240)				0,00	0,00	0,00	0,00	0,00
SA00	Saldo (00) Nettoergebnis nach Haushaltsrücklagen (Saldo 0 + Saldo 01)				0,00	0,00	0,00	0,00	0,00
Investive Gebarung									
6/851100+300000	Kapitaltransfers von Bund, Bundesfonds und Bundeskammern		3331	1 33			1 000,00	1 000,00	
6/851100+307000	Kapitaltransfers von privaten Haushalten und privaten Organisationen ohne Erwerbszweck und andere		3334	1 34			30 000,00	30 000,00	
SU 33	Summe Einzahlungen investive Gebarung						31 000,00	31 000,00	0,00
SU 34	Summe Auszahlungen investive Gebarung						0,00	0,00	0,00
SA2	Saldo (2) Geldfluss aus der Investiven Gebarung (33 - 34)						31 000,00	31 000,00	0,00
SA3	Saldo (3) Nettofinanzierungssaldo (Saldo 1 + Saldo 2)						31 000,00	31 000,00	0,00
Finanzierungstätigkeit									
SU 35	Summe Einzahlungen aus der Finanzierungstätigkeit						0,00	0,00	0,00
SU 36	Summe Auszahlungen aus der Finanzierungstätigkeit						0,00	0,00	0,00
SA4	Saldo (4) Geldfluss aus der Finanzierungstätigkeit (35 - 36)						0,00	0,00	0,00
SA5	Saldo (5) Geldfluss aus der voranschlagswirksamen Gebarung (Saldo 3 + Saldo 4)						31 000,00	31 000,00	0,00
852	Betriebe der Müllbeseitigung								
852000	Betriebe der Müllbeseitigung								
Operative Gebarung									
SU 21 / 31	Summe Erträge / Einzahlungen operative Gebarung				0,00	0,00	0,00	0,00	0,00
1/852000-722010	Zweckzuschuss Gebührenhaushalt 2024		2225	3225	29 100,00		29 100,00	29 100,00	29 100,00
SU 22 / 32	Summe Aufwendungen / Auszahlungen operative Gebarung				29 100,00	0,00	29 100,00	29 100,00	0,00
SA 0 / SA 1	(0) Nettoergebnis (21 - 22) / (1) Geldfluss operative Gebarung (31 - 32)				-29 100,00	0,00	-29 100,00	-29 100,00	0,00
SA01	Saldo (01) Haushaltsrücklagen (230 - 240)				0,00	0,00	0,00	0,00	0,00
SA00	Saldo (00) Nettoergebnis nach Haushaltsrücklagen (Saldo 0 + Saldo 01)				-29 100,00	0,00	-29 100,00	0,00	0,00
Investive Gebarung									
SU 33	Summe Einzahlungen investive Gebarung						0,00	0,00	0,00
SU 34	Summe Auszahlungen investive Gebarung						0,00	0,00	0,00
SA2	Saldo (2) Geldfluss aus der Investiven Gebarung (33 - 34)						0,00	0,00	0,00
SA3	Saldo (3) Nettofinanzierungssaldo (Saldo 1 + Saldo 2)						-29 100,00	0,00	-29 100,00

2. Nachtragsvoranschlag 2024

Stadtgemeinde Allentsteig

NVA Ergebnis- und Finanzierungsvoranschlag Detailnachweis

		MVAG VC QU			Ergebnisvoranschlag			Finanzierungsvoranschlag		
		EH	FH		VA 2024 inkl. NVA	VA 2024	2. NVA	VA 2024 inkl. NVA	VA 2024	2. NVA
Finanzierungstätigkeit										
SU 35	Summe Einzahlungen aus der Finanzierungstätigkeit							0,00	0,00	0,00
SU 36	Summe Auszahlungen aus der Finanzierungstätigkeit							0,00	0,00	0,00
SA4	Saldo (4) Geldfluss aus der Finanzierungstätigkeit (35 – 36)							0,00	0,00	0,00
SA5	Saldo (5) Geldfluss aus der voranschlagswirksamen Gebarung (Saldo 3 + Saldo 4)							-29 100,00	0,00	-29 100,00
853	Betriebe für die Errichtung und Verwaltung von Wohn- und Geschäftsg									
853000	Betriebe für die Errichtung und Verw. von Wohn- u. Geschäftsg									
Operative Gebarung										
2/853000+811000	Erhaltungsbeiträge 10%	2115	3115	14	1 200,00	1 200,00		1 200,00	1 200,00	
2/853000+811100	Mieteinnahmen 10%	2115	3115	14	142 000,00	138 000,00	4 000,00	142 000,00	138 000,00	4 000,00
2/853000+811101	Mieteinnahmen V. Fertgasse 3	2115	3115	14	17 000,00	17 000,00		17 000,00	17 000,00	
2/853000+811102	EVV V. Fertgasse 3	2115	3115	14	15 000,00	15 000,00		15 000,00	15 000,00	
2/853000+811200	Betriebskostensätze 10%	2115	3115	14	53 400,00	49 200,00	4 200,00	53 400,00	49 200,00	4 200,00
2/853000+811300	Mieteinnahmen 20%	2115	3115	14	20 000,00	20 000,00		20 000,00	20 000,00	
2/853000+811400	Betriebskostensätze 20%	2115	3115	14	3 500,00	3 500,00		3 500,00	3 500,00	
2/853000+811500	Erhaltungsbeiträge 20%	2115	3115	14	200,00	200,00		200,00	200,00	
2/853000+813000	Erträge aus der Auflösung von Investitionszuschüssen (Kapitaltransfers)	2127			200,00	200,00				
2/853000+829000	Sonstige Einnahmen Kostensätze	2116	3116	18	5 000,00	500,00	4 500,00	5 000,00	500,00	4 500,00
2/853000+891000	Sonstige Wertaufholungen / Bestandsvermehrungen am kurzfristigen und langfristigen Vermögen	2117			183 000,00		183 000,00			
SU 21 / 31	Summe Erträge / Einzahlungen operative Gebarung				440 500,00	244 800,00	195 700,00	257 300,00	244 600,00	12 700,00
1/853000-400000	Geringwertige Wirtschaftsgüter (GWG)	2221	3221	23	2 000,00	2 000,00		2 000,00	2 000,00	
1/853000-600000	Energiebezug Strom	2222	3222	24	7 300,00	7 300,00		7 300,00	7 300,00	
1/853000-600100	Wärme	2222	3222	24	2 500,00	2 000,00	500,00	2 500,00	2 000,00	500,00
1/853000-614000	Instandhaltung von Gebäuden	2224	3224	24	85 800,00	105 800,00	-20 000,00	85 800,00	105 800,00	-20 000,00
1/853000-618000	Instandhaltung Einrichtung	2224	3224	24	2 000,00	2 000,00		2 000,00	2 000,00	
1/853000-670000	Versicherungen	2222	3222	24	10 000,00	10 000,00		10 000,00	10 000,00	
1/853000-680000	Planmäßige Abschreibung	2226			32 000,00	32 000,00				
1/853000-711000	Grundsteuer	2225	3225	24	4 000,00	4 000,00		4 000,00	4 000,00	
1/853000-711100	Wasserbezugs- u. Bereitstellungsgebühren	2225	3225	24	2 000,00	2 000,00		2 000,00	2 000,00	
1/853000-711200	Kanalbenutzungsgebühren	2225	3225	24	18 400,00	17 500,00	900,00	18 400,00	17 500,00	900,00
1/853000-711300	Müllgebühren	2225	3225	24	9 000,00	9 000,00		9 000,00	9 000,00	
1/853000-720000	Kostenbeiträge (Kostensätze) für Leistungen des Bauhofs	2225	3225	24	22 700,00	22 700,00		22 700,00	22 700,00	
1/853000-728100	Kehrgb.u.sonst. Entgelte	2225	3225	24	4 500,00	4 500,00		4 500,00	4 500,00	

2. Nachtragsvoranschlag 2024

Stadtgemeinde Allentsteig

NVA Ergebnis- und Finanzierungsvoranschlag Detailnachweis

		MVAG		VC QU	Ergebnisvoranschlag			Finanzierungsvoranschlag		
		EH	FH		VA 2024 inkl. NVA	VA 2024	2. NVA	VA 2024 inkl. NVA	VA 2024	2. NVA
1/853000-728200	div. Honorare	2225	3225	24	1 000,00	3 000,00	-2 000,00	4 000,00	3 000,00	1 000,00
SU 22 / 32	Summe Aufwendungen / Auszahlungen operative Gebarung				203 200,00	223 800,00	-20 600,00	174 200,00	191 800,00	-17 600,00
SA 0 / SA 1	(0) Nettoergebnis (21 - 22) / (1) Geldfluss operative Gebarung (31 - 32)				237 300,00	21 000,00	216 300,00	83 100,00	52 800,00	30 300,00
2/853000+895001	Entnahmen von allgemeinen Haushaltsrücklagen	2301			85 800,00	85 800,00				
1/853000-795101	Zuweisung an allgemeine Haushaltsrücklagen - EVB	2401			15 000,00	15 000,00				
SA01	Saldo (01) Haushaltsrücklagen (230 - 240)				70 800,00	70 800,00	0,00	0,00	0,00	0,00
SA00	Saldo (00) Nettoergebnis nach Haushaltsrücklagen (Saldo 0 + Saldo 01)				308 100,00	91 800,00	216 300,00			
Investive Gebarung										
SU 33	Summe Einzahlungen investive Gebarung							0,00	0,00	0,00
SU 34	Summe Auszahlungen investive Gebarung							0,00	0,00	0,00
SA2	Saldo (2) Geldfluss aus der Investiven Gebarung (33 - 34)							0,00	0,00	0,00
SA3	Saldo (3) Nettofinanzierungssaldo (Saldo 1 + Saldo 2)							83 100,00	52 800,00	30 300,00
Finanzierungstätigkeit										
SU 35	Summe Einzahlungen aus der Finanzierungstätigkeit							0,00	0,00	0,00
SU 36	Summe Auszahlungen aus der Finanzierungstätigkeit							0,00	0,00	0,00
SA4	Saldo (4) Geldfluss aus der Finanzierungstätigkeit (35 - 36)							0,00	0,00	0,00
SA5	Saldo (5) Geldfluss aus der voranschlagswirksamen Gebarung (Saldo 3 + Saldo 4)							83 100,00	52 800,00	30 300,00
853001	Liegenschaft Spitalstraße 7									
Operative Gebarung										
SU 21 / 31	Summe Erträge / Einzahlungen operative Gebarung				0,00	0,00	0,00	0,00	0,00	0,00
1/853001-710000	Öffentliche Abgaben, ohne Gebühren gemäß FAG	2225	3225		7 700,00		7 700,00	7 700,00		7 700,00
SU 22 / 32	Summe Aufwendungen / Auszahlungen operative Gebarung				7 700,00	0,00	7 700,00	7 700,00	0,00	7 700,00
SA 0 / SA 1	(0) Nettoergebnis (21 - 22) / (1) Geldfluss operative Gebarung (31 - 32)				-7 700,00	0,00	-7 700,00	-7 700,00	0,00	-7 700,00
1/853001-795001	Zuweisung an allgemeine Haushaltsrücklagen	2401			183 000,00	183 000,00				
SA01	Saldo (01) Haushaltsrücklagen (230 - 240)				-183 000,00	-183 000,00	0,00	0,00	0,00	0,00
SA00	Saldo (00) Nettoergebnis nach Haushaltsrücklagen (Saldo 0 + Saldo 01)				-190 700,00	-183 000,00	-7 700,00			
Investive Gebarung										
2/853001+000000	Bebaute Grundstücke - Verkauf		3312	2 30				183 000,00	183 000,00	
SU 33	Summe Einzahlungen investive Gebarung							183 000,00	183 000,00	0,00
SU 34	Summe Auszahlungen investive Gebarung							0,00	0,00	0,00
SA2	Saldo (2) Geldfluss aus der Investiven Gebarung (33 - 34)							183 000,00	183 000,00	0,00
SA3	Saldo (3) Nettofinanzierungssaldo (Saldo 1 + Saldo 2)							175 300,00	183 000,00	-7 700,00
Finanzierungstätigkeit										
SU 35	Summe Einzahlungen aus der Finanzierungstätigkeit							0,00	0,00	0,00

2. Nachtragsvoranschlag 2024

Stadtgemeinde Allentsteig

NVA Ergebnis- und Finanzierungsvoranschlag Detailnachweis

		MVAG VC QU			Ergebnisvoranschlag			Finanzierungsvoranschlag		
		EH	FH		VA 2024 inkl. NVA	VA 2024	2. NVA	VA 2024 inkl. NVA	VA 2024	2. NVA
SU 36	Summe Auszahlungen aus der Finanzierungstätigkeit							0,00	0,00	0,00
SA4	Saldo (4) Geldfluss aus der Finanzierungstätigkeit (35 – 36)							0,00	0,00	0,00
SA5	Saldo (5) Geldfluss aus der voranschlagswirksamen Gebarung (Saldo 3 + Saldo 4)							175 300,00	183 000,00	-7 700,00
859	Sonstige Betriebe mit marktbestimmter Tätigkeit									
859000	Sonstige Betriebe mit markt- bestimmter Tätigkeit									
Operative Gebarung										
SU 21 / 31	Summe Erträge / Einzahlungen operative Gebarung				0,00	0,00	0,00	0,00	0,00	0,00
1/859000-650000	Zinsen für Finanzschulden in Euro	2241	3241	25	11 900,00	7 800,00	4 100,00	11 900,00	7 800,00	4 100,00
SU 22 / 32	Summe Aufwendungen / Auszahlungen operative Gebarung				11 900,00	7 800,00	4 100,00	11 900,00	7 800,00	4 100,00
SA 0 / SA 1	(0) Nettoergebnis (21 - 22) / (1) Geldfluss operative Gebarung (31 – 32)				-11 900,00	-7 800,00	-4 100,00	-11 900,00	-7 800,00	-4 100,00
SA01	Saldo (01) Haushaltsrücklagen (230 - 240)				0,00	0,00	0,00	0,00	0,00	0,00
SA00	Saldo (00) Nettoergebnis nach Haushaltsrücklagen (Saldo 0 + Saldo 01)				-11 900,00	-7 800,00	-4 100,00			
Investive Gebarung										
6/859000+247000	Darlehensrückzahlung Verein ASTEG für LWL Zwischenfinanzierung		3323	1 53				30 000,00		30 000,00
SU 33	Summe Einzahlungen investive Gebarung							30 000,00	0,00	30 000,00
SU 34	Summe Auszahlungen investive Gebarung							0,00	0,00	0,00
SA2	Saldo (2) Geldfluss aus der Investiven Gebarung (33 – 34)							30 000,00	0,00	30 000,00
SA3	Saldo (3) Nettofinanzierungssaldo (Saldo 1 + Saldo 2)							18 100,00	-7 800,00	25 900,00
Finanzierungstätigkeit										
SU 35	Summe Einzahlungen aus der Finanzierungstätigkeit							0,00	0,00	0,00
5/859000-346000	Investitionsdarlehen von Kreditinstituten		3614	1 65				30 000,00		30 000,00
SU 36	Summe Auszahlungen aus der Finanzierungstätigkeit							30 000,00	0,00	30 000,00
SA4	Saldo (4) Geldfluss aus der Finanzierungstätigkeit (35 – 36)							-30 000,00	0,00	-30 000,00
SA5	Saldo (5) Geldfluss aus der voranschlagswirksamen Gebarung (Saldo 3 + Saldo 4)							-11 900,00	-7 800,00	-4 100,00
86	Land- und forstwirtschaftliche Betriebe									
869	Sonstige land- und forstwirtschaftliche Betriebe									
869000	Fischereiwasser									
Operative Gebarung										
2/869000+811000	Pachteinnahmen	2115	3115	14	100,00	100,00		100,00	100,00	
2/869000+829000	Einnahmen aus Fische-reiberechtigungen	2116	3116	18	28 000,00	30 000,00	-2 000,00	28 000,00	30 000,00	-2 000,00
SU 21 / 31	Summe Erträge / Einzahlungen operative Gebarung				28 100,00	30 100,00	-2 000,00	28 100,00	30 100,00	-2 000,00
1/869000-420000	Fischbesatz	2221	3221	23	16 300,00	25 000,00	-8 700,00	16 300,00	25 000,00	-8 700,00
1/869000-459000	Sonstige Verbrauchs- güter	2221	3221	23	100,00	100,00		100,00	100,00	

2. Nachtragsvoranschlag 2024

Stadtgemeinde Allentsteig

NVA Ergebnis- und Finanzierungsvoranschlag Detailnachweis

		MVAG		VC QU	Ergebnisvoranschlag			Finanzierungsvoranschlag			
		EH	FH		VA 2024 inkl. NVA	VA 2024	2. NVA	VA 2024 inkl. NVA	VA 2024	2. NVA	
1/869000-728000	Entgelte für sonstige Leistungen Fischereiaufseher	2225	3225	24	3 000,00	3 000,00		3 000,00	3 000,00		
1/869000-729000	Sonstige Ausgaben	2225	3225	24	1 000,00	1 000,00		1 000,00	1 000,00		
SU 22 / 32	Summe Aufwendungen / Auszahlungen operative Gebarung				20 400,00	29 100,00	-8 700,00	20 400,00	29 100,00	-8 700,00	
SA 0 / SA 1	(0) Nettoergebnis (21 - 22) / (1) Geldfluss operative Gebarung (31 - 32)				7 700,00	1 000,00	6 700,00	7 700,00	1 000,00	6 700,00	
SA01	Saldo (01) Haushaltsrücklagen (230 - 240)				0,00	0,00	0,00	0,00	0,00	0,00	
SA00	Saldo (00) Nettoergebnis nach Haushaltsrücklagen (Saldo 0 + Saldo 01)				7 700,00	1 000,00	6 700,00				
Investive Gebarung											
SU 33	Summe Einzahlungen investive Gebarung							0,00	0,00	0,00	
SU 34	Summe Auszahlungen investive Gebarung							0,00	0,00	0,00	
SA2	Saldo (2) Geldfluss aus der Investiven Gebarung (33 - 34)							0,00	0,00	0,00	
SA3	Saldo (3) Nettofinanzierungssaldo (Saldo 1 + Saldo 2)							7 700,00	1 000,00	6 700,00	
Finanzierungstätigkeit											
SU 35	Summe Einzahlungen aus der Finanzierungstätigkeit							0,00	0,00	0,00	
SU 36	Summe Auszahlungen aus der Finanzierungstätigkeit							0,00	0,00	0,00	
SA4	Saldo (4) Geldfluss aus der Finanzierungstätigkeit (35 - 36)							0,00	0,00	0,00	
SA5	Saldo (5) Geldfluss aus der voranschlagswirksamen Gebarung (Saldo 3 + Saldo 4)							7 700,00	1 000,00	6 700,00	
87	Wirtschaftliche Unternehmungen										
870	Elektrizitätsversorgung										
870001	PV-Anlagen										
Operative Gebarung											
2/870001+813000	Erträge aus der Auflösung von Investitionszuschüssen (Kapitaltransfers)		2127		500,00	500,00					
2/870001+860000	Einspeiseentgelt ÖMAG		2121	3121	15	2 500,00	4 500,00	-2 000,00	2 500,00	4 500,00	-2 000,00
SU 21 / 31	Summe Erträge / Einzahlungen operative Gebarung				3 000,00	5 000,00	-2 000,00	2 500,00	4 500,00	-2 000,00	
SU 22 / 32	Summe Aufwendungen / Auszahlungen operative Gebarung				0,00	0,00	0,00	0,00	0,00	0,00	
SA 0 / SA 1	(0) Nettoergebnis (21 - 22) / (1) Geldfluss operative Gebarung (31 - 32)				3 000,00	5 000,00	-2 000,00	2 500,00	4 500,00	-2 000,00	
SA01	Saldo (01) Haushaltsrücklagen (230 - 240)				0,00	0,00	0,00	0,00	0,00	0,00	
SA00	Saldo (00) Nettoergebnis nach Haushaltsrücklagen (Saldo 0 + Saldo 01)				3 000,00	5 000,00	-2 000,00				
Investive Gebarung											
SU 33	Summe Einzahlungen investive Gebarung							0,00	0,00	0,00	
SU 34	Summe Auszahlungen investive Gebarung							0,00	0,00	0,00	
SA2	Saldo (2) Geldfluss aus der Investiven Gebarung (33 - 34)							0,00	0,00	0,00	
SA3	Saldo (3) Nettofinanzierungssaldo (Saldo 1 + Saldo 2)							2 500,00	4 500,00	-2 000,00	
Finanzierungstätigkeit											
SU 35	Summe Einzahlungen aus der Finanzierungstätigkeit							0,00	0,00	0,00	

2. Nachtragsvoranschlag 2024

Stadtgemeinde Allentsteig

NVA Ergebnis- und Finanzierungsvoranschlag Detailnachweis

		MVAG		VC QU	Ergebnisvoranschlag			Finanzierungsvoranschlag		
		EH	FH		VA 2024 inkl. NVA	VA 2024	2. NVA	VA 2024 inkl. NVA	VA 2024	2. NVA
SU 36	Summe Auszahlungen aus der Finanzierungstätigkeit							0,00	0,00	0,00
SA4	Saldo (4) Geldfluss aus der Finanzierungstätigkeit (35 – 36)							0,00	0,00	0,00
SA5	Saldo (5) Geldfluss aus der voranschlagswirksamen Gebarung (Saldo 3 + Saldo 4)							2 500,00	4 500,00	-2 000,00
89	Wirtschaftliche Unternehmungen (Fortsetzung)									
896	Campingplätze									
896000	Campingplatz									
	Operative Gebarung									
2/896000+810000	Erträge aus Leistungen (Campingplatz)	2114	3114		2 600,00	19 200,00	-16 600,00	2 600,00	19 200,00	-16 600,00
6/896000+899000	Entnahmen aus Verrechnungsrücklagen zwischen operativer Gebarung und Projekten	2116		1	61 400,00	48 200,00	13 200,00			
SU 21 / 31	Summe Erträge / Einzahlungen operative Gebarung				64 000,00	67 400,00	-3 400,00	2 600,00	19 200,00	-16 600,00
1/896000-511000	Geldbezüge der Vertragsbediensteten in handwerklicher Verwendung	2211	3211		3 300,00	3 300,00		3 300,00	3 300,00	
1/896000-580000	Dienstgeberbeiträge zum Ausgleichsfonds für Familienbeihilfen	2212	3212		200,00	200,00		200,00	200,00	
1/896000-582000	Sonstige Dienstgeberbeiträge zur sozialen Sicherheit	2212	3212		700,00	700,00		700,00	700,00	
1/896000-600000	Energiebezüge	2222	3222		3 500,00	3 500,00		3 500,00	3 500,00	
1/896000-614000	Instandhaltung von Gebäuden und Bauten	2224	3224	24	3 000,00	3 000,00		3 000,00	3 000,00	
1/896000-631000	Telekommunikationsdienste	2222	3222		100,00	400,00	-300,00	100,00	400,00	-300,00
1/896000-670000	Versicherungen	2222	3222		800,00	600,00	200,00	800,00	600,00	200,00
1/896000-680000	Planmäßige Abschreibung	2226			7 000,00	7 000,00				
1/896000-711100	Wasserbezugsgeb. u. Bereitstellungsgeb.	2225	3225	24	200,00	800,00	-600,00	200,00	800,00	-600,00
1/896000-711200	Kanalgebühren	2225	3225		200,00	300,00	-100,00	200,00	300,00	-100,00
1/896000-711300	Müllgebühren	2225	3225		600,00	1 800,00	-1 200,00	600,00	1 800,00	-1 200,00
1/896000-728000	Entgelte für sonstige Leistungen	2225	3225		100,00	300,00	-200,00	100,00	300,00	-200,00
SU 22 / 32	Summe Aufwendungen / Auszahlungen operative Gebarung				19 700,00	21 900,00	-2 200,00	12 700,00	14 900,00	-2 200,00
SA 0 / SA 1	(0) Nettoergebnis (21 - 22) / (1) Geldfluss operative Gebarung (31 – 32)				44 300,00	45 500,00	-1 200,00	-10 100,00	4 300,00	-14 400,00
SA01	Saldo (01) Haushaltsrücklagen (230 - 240)				0,00	0,00	0,00	0,00	0,00	0,00
SA00	Saldo (00) Nettoergebnis nach Haushaltsrücklagen (Saldo 0 + Saldo 01)				44 300,00	45 500,00	-1 200,00			
	Investive Gebarung									
6/896000+303000	Kapitaltransfers von sonstigen Trägern des öffentlichen Rechts und Sozialversicherungsträgern - LEADER	3331	1 33					50 600,00	50 000,00	600,00
SU 33	Summe Einzahlungen investive Gebarung							50 600,00	50 000,00	600,00
5/896000-050000	Planung und Errichtung	3412	1 40					2 000,00		2 000,00

2. Nachtragsvoranschlag 2024

Stadtgemeinde Allentsteig

NVA Ergebnis- und Finanzierungsvoranschlag Detailnachweis

		MVAG		VC QU	Ergebnisvoranschlag			Finanzierungsvoranschlag				
		EH	FH		VA 2024 inkl. NVA	VA 2024	2. NVA	VA 2024 inkl. NVA	VA 2024	2. NVA		
5/896000-061000	Im Bau befindliche Gebäude und Bauten			3413	1	40				110 000,00	98 200,00	11 800,00
SU 34	Summe Auszahlungen investive Gebarung									112 000,00	98 200,00	13 800,00
SA2	Saldo (2) Geldfluss aus der Investiven Gebarung (33 – 34)									-61 400,00	-48 200,00	-13 200,00
SA3	Saldo (3) Nettofinanzierungssaldo (Saldo 1 + Saldo 2)									-71 500,00	-43 900,00	-27 600,00
Finanzierungstätigkeit												
SU 35	Summe Einzahlungen aus der Finanzierungstätigkeit									0,00	0,00	0,00
SU 36	Summe Auszahlungen aus der Finanzierungstätigkeit									0,00	0,00	0,00
SA4	Saldo (4) Geldfluss aus der Finanzierungstätigkeit (35 – 36)									0,00	0,00	0,00
SA5	Saldo (5) Geldfluss aus der voranschlagswirksamen Gebarung (Saldo 3 + Saldo 4)									-71 500,00	-43 900,00	-27 600,00

2. Nachtragsvoranschlag 2024

Stadtgemeinde Allentsteig

NVA Ergebnis- und Finanzierungsvoranschlag Detailnachweis

		MVAG		VC QU	Ergebnisvoranschlag			Finanzierungsvoranschlag		
		EH	FH		VA 2024 inkl. NVA	VA 2024	2. NVA	VA 2024 inkl. NVA	VA 2024	2. NVA
9 Finanzwirtschaft										
90	Gesonderte Verwaltung									
900	Gesonderte Verwaltung									
900000	Finanzabteilung									
Operative Gebarung										
2/900000+816000	Landschaftsabgaben Kostenersätze	2114	3114	13	500,00	500,00		500,00	500,00	
2/900000+829000	Sonstige Einnahmen	2116	3116	18	8 000,00	8 000,00		8 000,00	8 000,00	
SU 21 / 31	Summe Erträge / Einzahlungen operative Gebarung				8 500,00	8 500,00	0,00	8 500,00	8 500,00	0,00
SU 22 / 32	Summe Aufwendungen / Auszahlungen operative Gebarung				0,00	0,00	0,00	0,00	0,00	0,00
SA 0 / SA 1	(0) Nettoergebnis (21 - 22) / (1) Geldfluss operative Gebarung (31 - 32)				8 500,00	8 500,00	0,00	8 500,00	8 500,00	0,00
SA01	Saldo (01) Haushaltsrücklagen (230 - 240)				0,00	0,00	0,00	0,00	0,00	0,00
SA00	Saldo (00) Nettoergebnis nach Haushaltsrücklagen (Saldo 0 + Saldo 01)				8 500,00	8 500,00	0,00			
Investive Gebarung										
SU 33	Summe Einzahlungen investive Gebarung							0,00	0,00	0,00
SU 34	Summe Auszahlungen investive Gebarung							0,00	0,00	0,00
SA2	Saldo (2) Geldfluss aus der Investiven Gebarung (33 - 34)							0,00	0,00	0,00
SA3	Saldo (3) Nettofinanzierungssaldo (Saldo 1 + Saldo 2)							8 500,00	8 500,00	0,00
Finanzierungstätigkeit										
SU 35	Summe Einzahlungen aus der Finanzierungstätigkeit							0,00	0,00	0,00
SU 36	Summe Auszahlungen aus der Finanzierungstätigkeit							0,00	0,00	0,00
SA4	Saldo (4) Geldfluss aus der Finanzierungstätigkeit (35 - 36)							0,00	0,00	0,00
SA5	Saldo (5) Geldfluss aus der voranschlagswirksamen Gebarung (Saldo 3 + Saldo 4)							8 500,00	8 500,00	0,00
91	Kapitalvermögen und Stiftungen ohne eigene Rechtspersönlichkeit									
910	Geldverkehr									
910000	Geldverkehr									
Operative Gebarung										
2/910000+816100	EURO-Rundungsdifferenz	2114	3114	13	100,00	100,00		100,00	100,00	
2/910000+823000	Zinsen der Giro- konten und Sparbücher	2131	3131	14	14 500,00	9 000,00	5 500,00	14 500,00	9 000,00	5 500,00
SU 21 / 31	Summe Erträge / Einzahlungen operative Gebarung				14 600,00	9 100,00	5 500,00	14 600,00	9 100,00	5 500,00
1/910000-650000	sonstige Zinsen - Inland	2241	3241	25	100,00	100,00		100,00	100,00	
1/910000-659000	Geldverkehrsspesen	2244	3244	24	4 300,00	2 600,00	1 700,00	4 300,00	2 600,00	1 700,00
1/910000-659100	EURO-Rundungsdifferenz	2244	3244	24	100,00	100,00		100,00	100,00	
1/910000-710000	Steuern und Abgaben	2225	3225	24	5 500,00	3 000,00	2 500,00	5 500,00	3 000,00	2 500,00
SU 22 / 32	Summe Aufwendungen / Auszahlungen operative Gebarung				10 000,00	5 800,00	4 200,00	10 000,00	5 800,00	4 200,00

2. Nachtragsvoranschlag 2024

Stadtgemeinde Allentsteig

NVA Ergebnis- und Finanzierungsvoranschlag Detailnachweis

	MVAG	VC QU	Ergebnisvoranschlag			Finanzierungsvoranschlag				
			EH	FH	VA 2024 inkl. NVA	VA 2024	2. NVA	VA 2024 inkl. NVA	VA 2024	2. NVA
SA 0 / SA 1	(0) Nettoergebnis (21 - 22) / (1) Geldfluss operative Gebarung (31 – 32)				4 600,00	3 300,00	1 300,00	4 600,00	3 300,00	1 300,00
SA01	Saldo (01) Haushaltsrücklagen (230 - 240)				0,00	0,00	0,00	0,00	0,00	0,00
SA00	Saldo (00) Nettoergebnis nach Haushaltsrücklagen (Saldo 0 + Saldo 01)				4 600,00	3 300,00	1 300,00			
Investive Gebarung										
SU 33	Summe Einzahlungen investive Gebarung							0,00	0,00	0,00
SU 34	Summe Auszahlungen investive Gebarung							0,00	0,00	0,00
SA2	Saldo (2) Geldfluss aus der Investiven Gebarung (33 – 34)							0,00	0,00	0,00
SA3	Saldo (3) Nettofinanzierungssaldo (Saldo 1 + Saldo 2)							4 600,00	3 300,00	1 300,00
Finanzierungstätigkeit										
SU 35	Summe Einzahlungen aus der Finanzierungstätigkeit							0,00	0,00	0,00
SU 36	Summe Auszahlungen aus der Finanzierungstätigkeit							0,00	0,00	0,00
SA4	Saldo (4) Geldfluss aus der Finanzierungstätigkeit (35 – 36)							0,00	0,00	0,00
SA5	Saldo (5) Geldfluss aus der voranschlagswirksamen Gebarung (Saldo 3 + Saldo 4)							4 600,00	3 300,00	1 300,00
92 Öffentliche Abgaben										
920	Ausschließliche Gemeindeabgaben									
920000	Ausschließliche Gemeindeabgaben									
Operative Gebarung										
2/920000+830000	Grundsteuer A	2111 3111 10			15 800,00	15 800,00		15 800,00	15 800,00	
2/920000+831000	Grundsteuer B	2111 3111 10			110 500,00	109 700,00	800,00	110 500,00	109 700,00	800,00
2/920000+833000	Kommunalsteuer	2111 3111 10			170 000,00	170 000,00		170 000,00	170 000,00	
2/920000+838000	Hundeabgabe	2111 3111 10			2 700,00	2 500,00	200,00	2 700,00	2 500,00	200,00
2/920000+840000	Ankündigungsabgabe	2111 3111 10			100,00	100,00		100,00	100,00	
2/920000+841000	Gebrauchsabgabe	2111 3111 10			26 000,00	26 000,00		26 000,00	26 000,00	
2/920000+849000	Nebenansprüche	2111 3111 10			3 000,00	1 200,00	1 800,00	3 000,00	1 200,00	1 800,00
2/920000+850000	Aufschliessungsabgaben	2111 3111 10			180 000,00	180 000,00		180 000,00	180 000,00	
2/920000+856000	Verwaltungsabgaben	2111 3111 10			10 000,00	9 000,00	1 000,00	10 000,00	9 000,00	1 000,00
2/920000+857000	Kommissionsgebühren	2111 3111 10			300,00	300,00		300,00	300,00	
SU 21 / 31	Summe Erträge / Einzahlungen operative Gebarung				518 400,00	514 600,00	3 800,00	518 400,00	514 600,00	3 800,00
SU 22 / 32	Summe Aufwendungen / Auszahlungen operative Gebarung				0,00	0,00	0,00	0,00	0,00	0,00
SA 0 / SA 1	(0) Nettoergebnis (21 - 22) / (1) Geldfluss operative Gebarung (31 – 32)				518 400,00	514 600,00	3 800,00	518 400,00	514 600,00	3 800,00
SA01	Saldo (01) Haushaltsrücklagen (230 - 240)				0,00	0,00	0,00	0,00	0,00	0,00
SA00	Saldo (00) Nettoergebnis nach Haushaltsrücklagen (Saldo 0 + Saldo 01)				518 400,00	514 600,00	3 800,00			
Investive Gebarung										
SU 33	Summe Einzahlungen investive Gebarung							0,00	0,00	0,00
SU 34	Summe Auszahlungen investive Gebarung							0,00	0,00	0,00
SA2	Saldo (2) Geldfluss aus der Investiven Gebarung (33 – 34)							0,00	0,00	0,00

2. Nachtragsvoranschlag 2024

Stadtgemeinde Allentsteig

NVA Ergebnis- und Finanzierungsvoranschlag Detailnachweis

		MVAG VC QU			Ergebnisvoranschlag			Finanzierungsvoranschlag		
		EH	FH		VA 2024 inkl. NVA	VA 2024	2. NVA	VA 2024 inkl. NVA	VA 2024	2. NVA
SA3	Saldo (3) Nettofinanzierungssaldo (Saldo 1 + Saldo 2)							518 400,00	514 600,00	3 800,00
Finanzierungstätigkeit										
SU 35	Summe Einzahlungen aus der Finanzierungstätigkeit							0,00	0,00	0,00
SU 36	Summe Auszahlungen aus der Finanzierungstätigkeit							0,00	0,00	0,00
SA4	Saldo (4) Geldfluss aus der Finanzierungstätigkeit (35 – 36)							0,00	0,00	0,00
SA5	Saldo (5) Geldfluss aus der voranschlagswirksamen Gebarung (Saldo 3 + Saldo 4)							518 400,00	514 600,00	3 800,00
921	Zwischen Ländern und Gemeinden geteilte Abgaben									
921000	Zwischen Ländern und Gemeinden geteilte Abgaben									
Operative Gebarung										
2/921000+834100	Nächtigungstaxe	2111	3111	10	2 100,00	600,00	1 500,00	2 100,00	600,00	1 500,00
SU 21 / 31	Summe Erträge / Einzahlungen operative Gebarung				2 100,00	600,00	1 500,00	2 100,00	600,00	1 500,00
SU 22 / 32	Summe Aufwendungen / Auszahlungen operative Gebarung				0,00	0,00	0,00	0,00	0,00	0,00
SA 0 / SA 1	(0) Nettoergebnis (21 - 22) / (1) Geldfluss operative Gebarung (31 – 32)				2 100,00	600,00	1 500,00	2 100,00	600,00	1 500,00
SA01	Saldo (01) Haushaltsrücklagen (230 - 240)				0,00	0,00	0,00	0,00	0,00	0,00
SA00	Saldo (00) Nettoergebnis nach Haushaltsrücklagen (Saldo 0 + Saldo 01)				2 100,00	600,00	1 500,00			
Investive Gebarung										
SU 33	Summe Einzahlungen investive Gebarung							0,00	0,00	0,00
SU 34	Summe Auszahlungen investive Gebarung							0,00	0,00	0,00
SA2	Saldo (2) Geldfluss aus der Investiven Gebarung (33 – 34)							0,00	0,00	0,00
SA3	Saldo (3) Nettofinanzierungssaldo (Saldo 1 + Saldo 2)							2 100,00	600,00	1 500,00
Finanzierungstätigkeit										
SU 35	Summe Einzahlungen aus der Finanzierungstätigkeit							0,00	0,00	0,00
SU 36	Summe Auszahlungen aus der Finanzierungstätigkeit							0,00	0,00	0,00
SA4	Saldo (4) Geldfluss aus der Finanzierungstätigkeit (35 – 36)							0,00	0,00	0,00
SA5	Saldo (5) Geldfluss aus der voranschlagswirksamen Gebarung (Saldo 3 + Saldo 4)							2 100,00	600,00	1 500,00
925	Ertragsanteile an gemeinschaftlichen Bundesabgaben									
925000	Ertragsanteile an gem.Bundesabgaben									
Operative Gebarung										
2/925000+859400	Abgabenertragsanteile Bevölkerungsschlüssel (inkl. KEST)	2112	3112	11	1 748 100,00	1 782 000,00	-33 900,00	1 748 100,00	1 782 000,00	-33 900,00
SU 21 / 31	Summe Erträge / Einzahlungen operative Gebarung				1 748 100,00	1 782 000,00	-33 900,00	1 748 100,00	1 782 000,00	-33 900,00
SU 22 / 32	Summe Aufwendungen / Auszahlungen operative Gebarung				0,00	0,00	0,00	0,00	0,00	0,00
SA 0 / SA 1	(0) Nettoergebnis (21 - 22) / (1) Geldfluss operative Gebarung (31 – 32)				1 748 100,00	1 782 000,00	-33 900,00	1 748 100,00	1 782 000,00	-33 900,00
SA01	Saldo (01) Haushaltsrücklagen (230 - 240)				0,00	0,00	0,00	0,00	0,00	0,00
SA00	Saldo (00) Nettoergebnis nach Haushaltsrücklagen (Saldo 0 + Saldo 01)				1 748 100,00	1 782 000,00	-33 900,00			

2. Nachtragsvoranschlag 2024

Stadtgemeinde Allentsteig

NVA Ergebnis- und Finanzierungsvoranschlag Detailnachweis

		MVAG		VC QU	Ergebnisvoranschlag			Finanzierungsvoranschlag		
		EH	FH		VA 2024 inkl. NVA	VA 2024	2. NVA	VA 2024 inkl. NVA	VA 2024	2. NVA
Investive Gebarung										
SU 33	Summe Einzahlungen investive Gebarung							0,00	0,00	0,00
SU 34	Summe Auszahlungen investive Gebarung							0,00	0,00	0,00
SA2	Saldo (2) Geldfluss aus der Investiven Gebarung (33 – 34)							0,00	0,00	0,00
SA3	Saldo (3) Nettofinanzierungssaldo (Saldo 1 + Saldo 2)							1 748 100,00	1 782 000,00	-33 900,00
Finanzierungstätigkeit										
SU 35	Summe Einzahlungen aus der Finanzierungstätigkeit							0,00	0,00	0,00
SU 36	Summe Auszahlungen aus der Finanzierungstätigkeit							0,00	0,00	0,00
SA4	Saldo (4) Geldfluss aus der Finanzierungstätigkeit (35 – 36)							0,00	0,00	0,00
SA5	Saldo (5) Geldfluss aus der voranschlagswirksamen Gebarung (Saldo 3 + Saldo 4)							1 748 100,00	1 782 000,00	-33 900,00
94	Finanzzuweisungen und Zuschüsse									
940	Bedarfszuweisungen									
940000	Bedarfszuweisungen									
Operative Gebarung										
2/940000+861000	Bedarfszuweisungen laufender Transfer	2121	3121	15	166 300,00	166 300,00		166 300,00	166 300,00	
SU 21 / 31	Summe Erträge / Einzahlungen operative Gebarung				166 300,00	166 300,00	0,00	166 300,00	166 300,00	0,00
SU 22 / 32	Summe Aufwendungen / Auszahlungen operative Gebarung				0,00	0,00	0,00	0,00	0,00	0,00
SA 0 / SA 1	(0) Nettoergebnis (21 - 22) / (1) Geldfluss operative Gebarung (31 – 32)				166 300,00	166 300,00	0,00	166 300,00	166 300,00	0,00
SA01	Saldo (01) Haushaltsrücklagen (230 - 240)				0,00	0,00	0,00	0,00	0,00	0,00
SA00	Saldo (00) Nettoergebnis nach Haushaltsrücklagen (Saldo 0 + Saldo 01)				166 300,00	166 300,00	0,00			
Investive Gebarung										
SU 33	Summe Einzahlungen investive Gebarung							0,00	0,00	0,00
SU 34	Summe Auszahlungen investive Gebarung							0,00	0,00	0,00
SA2	Saldo (2) Geldfluss aus der Investiven Gebarung (33 – 34)							0,00	0,00	0,00
SA3	Saldo (3) Nettofinanzierungssaldo (Saldo 1 + Saldo 2)							166 300,00	166 300,00	0,00
Finanzierungstätigkeit										
SU 35	Summe Einzahlungen aus der Finanzierungstätigkeit							0,00	0,00	0,00
SU 36	Summe Auszahlungen aus der Finanzierungstätigkeit							0,00	0,00	0,00
SA4	Saldo (4) Geldfluss aus der Finanzierungstätigkeit (35 – 36)							0,00	0,00	0,00
SA5	Saldo (5) Geldfluss aus der voranschlagswirksamen Gebarung (Saldo 3 + Saldo 4)							166 300,00	166 300,00	0,00

2. Nachtragsvoranschlag 2024

Stadtgemeinde Allentsteig

NVA Ergebnis- und Finanzierungsvoranschlag Detailnachweis

		MVAG		VC QU	Ergebnisvoranschlag			Finanzierungsvoranschlag		
		EH	FH		VA 2024 inkl. NVA	VA 2024	2. NVA	VA 2024 inkl. NVA	VA 2024	2. NVA
941	Sonstige Finanzaufweisungen nach dem FAG									
941000	Sonstige Finanzaufweisungen nach dem FAG									
Operative Gebarung										
2/941000+860000	Transfers von Bund, Bundesfonds und Bundeskammern - § 24a FAG	2121	3121	15	307 800,00	307 800,00		307 800,00	307 800,00	
SU 21 / 31	Summe Erträge / Einzahlungen operative Gebarung				307 800,00	307 800,00	0,00	307 800,00	307 800,00	0,00
SU 22 / 32	Summe Aufwendungen / Auszahlungen operative Gebarung				0,00	0,00	0,00	0,00	0,00	0,00
SA 0 / SA 1	(0) Nettoergebnis (21 - 22) / (1) Geldfluss operative Gebarung (31 - 32)				307 800,00	307 800,00	0,00	307 800,00	307 800,00	0,00
SA01	Saldo (01) Haushaltsrücklagen (230 - 240)				0,00	0,00	0,00	0,00	0,00	0,00
SA00	Saldo (00) Nettoergebnis nach Haushaltsrücklagen (Saldo 0 + Saldo 01)				307 800,00	307 800,00	0,00			
Investive Gebarung										
SU 33	Summe Einzahlungen investive Gebarung							0,00	0,00	0,00
SU 34	Summe Auszahlungen investive Gebarung							0,00	0,00	0,00
SA2	Saldo (2) Geldfluss aus der Investiven Gebarung (33 - 34)							0,00	0,00	0,00
SA3	Saldo (3) Nettofinanzierungssaldo (Saldo 1 + Saldo 2)							307 800,00	307 800,00	0,00
Finanzierungstätigkeit										
SU 35	Summe Einzahlungen aus der Finanzierungstätigkeit							0,00	0,00	0,00
SU 36	Summe Auszahlungen aus der Finanzierungstätigkeit							0,00	0,00	0,00
SA4	Saldo (4) Geldfluss aus der Finanzierungstätigkeit (35 - 36)							0,00	0,00	0,00
SA5	Saldo (5) Geldfluss aus der voranschlagswirksamen Gebarung (Saldo 3 + Saldo 4)							307 800,00	307 800,00	0,00
946	Zuschüsse nach landesgesetzlichen Bestimmungen									
946000	Zuschüsse nach landesgesetzlichen Bestimmungen									
Operative Gebarung										
2/946000+861000	Transfers von Ländern, Landesfonds und Landeskammern	2121	3121		16 400,00		16 400,00	16 400,00		16 400,00
SU 21 / 31	Summe Erträge / Einzahlungen operative Gebarung				16 400,00	0,00	16 400,00	16 400,00	0,00	16 400,00
SU 22 / 32	Summe Aufwendungen / Auszahlungen operative Gebarung				0,00	0,00	0,00	0,00	0,00	0,00
SA 0 / SA 1	(0) Nettoergebnis (21 - 22) / (1) Geldfluss operative Gebarung (31 - 32)				16 400,00	0,00	16 400,00	16 400,00	0,00	16 400,00
SA01	Saldo (01) Haushaltsrücklagen (230 - 240)				0,00	0,00	0,00	0,00	0,00	0,00
SA00	Saldo (00) Nettoergebnis nach Haushaltsrücklagen (Saldo 0 + Saldo 01)				16 400,00	0,00	16 400,00			
Investive Gebarung										
SU 33	Summe Einzahlungen investive Gebarung							0,00	0,00	0,00
SU 34	Summe Auszahlungen investive Gebarung							0,00	0,00	0,00
SA2	Saldo (2) Geldfluss aus der Investiven Gebarung (33 - 34)							0,00	0,00	0,00
SA3	Saldo (3) Nettofinanzierungssaldo (Saldo 1 + Saldo 2)							16 400,00	0,00	16 400,00
Finanzierungstätigkeit										
SU 35	Summe Einzahlungen aus der Finanzierungstätigkeit							0,00	0,00	0,00

2. Nachtragsvoranschlag 2024

Stadtgemeinde Allentsteig

NVA Ergebnis- und Finanzierungsvoranschlag Detailnachweis

	MVAG	VC QU	Ergebnisvoranschlag			Finanzierungsvoranschlag				
			EH	FH	VA 2024 inkl. NVA	VA 2024	2. NVA	VA 2024 inkl. NVA	VA 2024	2. NVA
SU 36							0,00	0,00	0,00	
SA4							0,00	0,00	0,00	
SA5							16 400,00	0,00	16 400,00	
947										
947000										
Operative Gebarung										
SU 21 / 31					0,00	0,00	0,00	0,00	0,00	0,00
SU 22 / 32					0,00	0,00	0,00	0,00	0,00	0,00
SA 0 / SA 1					0,00	0,00	0,00	0,00	0,00	0,00
SA01					0,00	0,00	0,00	0,00	0,00	0,00
SA00					0,00	0,00	0,00	0,00	0,00	0,00
Investive Gebarung										
SU 33							0,00	0,00	0,00	0,00
SU 34							0,00	0,00	0,00	0,00
SA2							0,00	0,00	0,00	0,00
SA3							0,00	0,00	0,00	0,00
Finanzierungstätigkeit										
SU 35							0,00	0,00	0,00	0,00
SU 36							0,00	0,00	0,00	0,00
SA4							0,00	0,00	0,00	0,00
SA5							0,00	0,00	0,00	0,00
98										
980										
980000										
Operative Gebarung										
SU 21 / 31					0,00	0,00	0,00	0,00	0,00	0,00
1/980000-799000					394 400,00	381 500,00	12 900,00			
SU 22 / 32					394 400,00	381 500,00	12 900,00	0,00	0,00	0,00
SA 0 / SA 1					-394 400,00	-381 500,00	-12 900,00	0,00	0,00	0,00
SA01					0,00	0,00	0,00	0,00	0,00	0,00
SA00					-394 400,00	-381 500,00	-12 900,00			
Investive Gebarung										
SU 33							0,00	0,00	0,00	0,00

		MVAG		VC QU	Ergebnisvoranschlag			Finanzierungsvoranschlag		
		EH	FH		VA 2024 inkl. NVA	VA 2024	2. NVA	VA 2024 inkl. NVA	VA 2024	2. NVA
SU 34	Summe Auszahlungen investive Gebarung							0,00	0,00	0,00
SA2	Saldo (2) Geldfluss aus der Investiven Gebarung (33 – 34)							0,00	0,00	0,00
SA3	Saldo (3) Nettofinanzierungssaldo (Saldo 1 + Saldo 2)							0,00	0,00	0,00
Finanzierungstätigkeit										
SU 35	Summe Einzahlungen aus der Finanzierungstätigkeit							0,00	0,00	0,00
SU 36	Summe Auszahlungen aus der Finanzierungstätigkeit							0,00	0,00	0,00
SA4	Saldo (4) Geldfluss aus der Finanzierungstätigkeit (35 – 36)							0,00	0,00	0,00
SA5	Saldo (5) Geldfluss aus der voranschlagswirksamen Gebarung (Saldo 3 + Saldo 4)							0,00	0,00	0,00

2. NVA Nachweis der Investitionstätigkeit

2. Nachtragsvoranschlag 2024

Stadtgemeinde Allentsteig

Nachweis der Investitionstätigkeit

Vorhaben	Vorhabensbezeichnung		RA Vorjahre	VA 2024	Plan 2025	Plan 2026	Plan 2027	Plan 2028	Plan Gesamt (gerundet)
Konto	Bezeichnung								
1000001	Gemeindestrassenbau (2000 bis 2999)								
	Auszahlungen - Investitionen - Mittelverwendung		1 371 558,92	200 200,00	250 000,00	250 000,00	250 000,00	250 000,00	2 571 800,00
	Anschaffungs- oder Herstellungskosten		1 371 558,92	200 200,00	250 000,00	250 000,00	250 000,00	250 000,00	2 571 800,00
5/612000-002000	Baukosten Gemeindestraßen		1 197 145,78	90 000,00	200 000,00	200 000,00	200 000,00	200 000,00	2 087 100,00
5/612000-002100	Baukosten Feldwege		27 242,79	77 000,00	50 000,00	50 000,00	50 000,00	50 000,00	304 200,00
5/612000-005000	Anlagen zu Straßenbauten- Straßenbeleuchtung		147 170,35	33 200,00					180 400,00
	Einzahlungen - Finanzierung - Mittelaufbringung		1 184 710,54	387 000,00	250 000,00	250 000,00	250 000,00	250 000,00	2 571 700,00
	Mittel aus Geldfluss aus der operativen Gebarung		117 459,93	43 700,00	50 000,00	50 000,00	50 000,00	50 000,00	361 200,00
6/612000+829960	Sonstige Erträge - Übernahme 2019		117 459,93						117 500,00
6/612000+899000	Entnahmen aus Verrechnungsrücklagen zwischen operativer Gebarung und Projekten			43 700,00	50 000,00	50 000,00	50 000,00	50 000,00	243 700,00
	Bedarfszuweisungen/KTZ		913 545,25	327 600,00	200 000,00	200 000,00	200 000,00	200 000,00	2 041 100,00
6/612000+301000	Kapitaltransfers von Ländern, Landesfonds und Landeskammern (ESPG)		39 000,00	21 600,00					60 600,00
6/612000+871000	Kapitaltransfers aus Gemeinde- Bedarfszuweisungsmittel		865 000,00	300 000,00	200 000,00	200 000,00	200 000,00	200 000,00	1 965 000,00
6/612000+871001	BZ für Beleuchtungsumstellung		8 400,00	6 000,00					14 400,00
6/612000+871100	Kapitaltransfers Land NÖ - Katastrophenmittel		1 145,25						1 100,00
	Haushaltsrücklagen/Zahlungsmittelreserven		0,00	0,00	0,00	0,00	0,00	0,00	0,00
	Sonstige Kapitaltransfers und Subventionen		153 705,36	15 700,00	0,00	0,00	0,00	0,00	169 400,00
6/612000+300000	Förderung Bund - öff. Beleuchtung		145 974,30	3 200,00					149 200,00
6/612000+300001	Kapitaltransfers KAT Fonds		7 731,06	12 500,00					20 200,00
	Darlehen/Innere Darlehen		0,00	0,00	0,00	0,00	0,00	0,00	0,00
	Finanzierungsleasing		0,00	0,00	0,00	0,00	0,00	0,00	0,00
	Veräußerung langfristiges Vermögen und sonstiges		0,00	0,00	0,00	0,00	0,00	0,00	0,00
Finanzierungsergebnis 1000001			-186 848,38	186 800,00	0,00	0,00	0,00	0,00	0,00
		<i>inklusive Vorjahre (gerundet)</i>		0,00	0,00	0,00	0,00	0,00	

2. Nachtragsvoranschlag 2024

Nachweis der Investitionstätigkeit

Stadtgemeinde Allentsteig

Vorhaben	Vorhabensbezeichnung	RA Vorjahre	VA 2024	Plan 2025	Plan 2026	Plan 2027	Plan 2028	Plan Gesamt (gerundet)
Konto	Bezeichnung							
1000002	Rathaus Allentsteig div. Bauvorhaben (2022 bis 2025)							
Erläuterungen zum Vorhaben:								
Das Vorhaben umfasst verschiedene Investitionen am Gebäude (innen und außen) - z.B. eine PV-Anlage am Dach oder die umfassende Sanierung des Sitzungssaals und diverser anderer Räume.								
Ende 2022 bis März 2023 wurden Räume für die Zahnarztordination von Dr. Sadeghyar umgebaut.								
Auszahlungen - Investitionen - Mittelverwendung		319 022,21	0,00	0,00	0,00	0,00	0,00	319 000,00
Anschaffungs- oder Herstellungskosten		319 022,21	0,00	0,00	0,00	0,00	0,00	319 000,00
5/029000-010000	Gebäude und Bauten	203 702,05						203 700,00
5/029000-042000	Amts-, Betriebs- und Geschäftsausstattung	71 504,22						71 500,00
5/029000-050000	PV-Anlage	43 815,94						43 800,00
Einzahlungen - Finanzierung - Mittelaufbringung		274 022,21	15 000,00	15 000,00	0,00	0,00	0,00	304 000,00
Mittel aus Geldfluss aus der operativen Gebarung		16 610,96	15 000,00	15 000,00	0,00	0,00	0,00	46 600,00
6/029000+816000	Kostenbeiträge (Kostenersätze) - Ordination Rathaus		15 000,00	15 000,00				30 000,00
6/029000+829910	Zuführung von operativer an investive Gebarung	16 610,96						16 600,00
Bedarfszuweisungen/KTZ		265 000,00	0,00	0,00	0,00	0,00	0,00	265 000,00
6/029000+871000	Kapitaltransfers aus Gemeinde-Bedarfszuweisungsmittel	265 000,00						265 000,00
Haushaltsrücklagen/Zahlungsmittelreserven		0,00	0,00	0,00	0,00	0,00	0,00	0,00
Sonstige Kapitaltransfers und Subventionen		7 411,25	0,00	0,00	0,00	0,00	0,00	7 400,00
6/029000+300000	Kapitaltransfers von Bund, Bundesfonds und Bundeskammern	7 411,25						7 400,00
Darlehen/Innere Darlehen		0,00	0,00	0,00	0,00	0,00	0,00	0,00
Finanzierungsleasing		0,00	0,00	0,00	0,00	0,00	0,00	0,00
Veräußerung langfristiges Vermögen und sonstiges		0,00	0,00	0,00	0,00	0,00	0,00	0,00
Gesamteinzahlungen aus VRV 1997-Jahren		-15 000,00	0,00	0,00	0,00	0,00	0,00	-15 000,00
Finanzierungsergebnis 1000002		-45 000,00	15 000,00	15 000,00	0,00	0,00	0,00	-15 000,00
	<i>inklusive Vorjahre (gerundet)</i>		-30 000,00	-15 000,00	-15 000,00	-15 000,00	-15 000,00	

2. Nachtragsvoranschlag 2024

Stadtgemeinde Allentsteig

Nachweis der Investitionstätigkeit

Vorhaben	Vorhabensbezeichnung		RA Vorjahre	VA 2024	Plan 2025	Plan 2026	Plan 2027	Plan 2028	Plan Gesamt (gerundet)
Konto	Bezeichnung								
1000003	Kanalbau ABA Allentsteig - allgemein (1999 bis 2999)								
Erläuterungen zum Vorhaben:									
Dieses Vorhaben beinhaltet die früherere Bauabschnitte vor Inkrafttreten der VRV2015 - grundsätzlich Sanierungen des Altvermögens bzw. die Leitungskatastererstellung.									
Dieses Vorhaben wird im MFP-Zeitraum ausgeglichen.									
Auszahlungen - Investitionen - Mittelverwendung			102 907,14	0,00	0,00	0,00	0,00	0,00	102 900,00
Anschaffungs- oder Herstellungskosten			102 907,14	0,00	0,00	0,00	0,00	0,00	102 900,00
5/851000-004000	Wasser- und Kanalisationsbauten		87 941,72						87 900,00
5/851000-050000	Anlagenbau		5 797,20						5 800,00
5/851000-650000	Kreditzinsen (NÖ WWF)		9 168,22						9 200,00
Einzahlungen - Finanzierung - Mittelaufbringung			-22 353,72	0,00	125 000,00	300,00	0,00	0,00	102 900,00
Mittel aus Geldfluss aus der operativen Gebarung			-135 075,04	0,00	0,00	0,00	0,00	0,00	-135 100,00
5/851000-729960	Sonstige Aufwendungen - Überleitung		-135 075,04						-135 100,00
Bedarfszuweisungen/KTZ			1 861,00	0,00	0,00	0,00	0,00	0,00	1 900,00
6/851000+301000	Kapitaltransfers von Ländern, Landesfonds und Landeskammern		1 861,00						1 900,00
Haushaltsrücklagen/Zahlungsmittelreserven			0,00	0,00	125 000,00	300,00	0,00	0,00	125 300,00
6/851000+895001	Entnahmen von allgemeinen Haushaltsrücklagen				125 000,00	300,00			125 300,00
Sonstige Kapitaltransfers und Subventionen			101 692,10	0,00	0,00	0,00	0,00	0,00	101 700,00
6/851000+300000	Republik Österreich Bundesbeitrag		33 688,18						33 700,00
6/851000+307000	Kanaleinmündungsabgaben		68 003,92						68 000,00
Darlehen/Innere Darlehen			9 168,22	0,00	0,00	0,00	0,00	0,00	9 200,00
50010/250671	Förderung ABA BA08		9 168,22						9 200,00
Finanzierungsleasing			0,00	0,00	0,00	0,00	0,00	0,00	0,00
Veräußerung langfristiges Vermögen und sonstiges			0,00	0,00	0,00	0,00	0,00	0,00	0,00
Finanzierungsergebnis 1000003			-125 260,86	0,00	125 000,00	300,00	0,00	0,00	0,00
		<i>inklusive Vorjahre (gerundet)</i>		-125 300,00	-300,00	0,00	0,00	0,00	

2. Nachtragsvoranschlag 2024

Nachweis der Investitionstätigkeit

Stadtgemeinde Allentsteig

Vorhaben	Vorhabensbezeichnung	RA Vorjahre	VA 2024	Plan 2025	Plan 2026	Plan 2027	Plan 2028	Plan Gesamt (gerundet)
Konto	Bezeichnung							
1000005	Sanierung Kindergarten Allentsteig (2022 bis 2025)							
Erläuterungen zum Vorhaben:								
Notwendige thermische Sanierung des NÖ Landeskindergartens Allentsteig und damit verbundener sonstiger notwendiger Adaptierungen								
Neu: Kleinkinderbetreuung und Aufnahme 2-Jähriger								
Auszahlungen - Investitionen - Mittelverwendung		444 289,70	2 192 200,00	0,00	0,00	0,00	0,00	2 636 500,00
Anschaffungs- oder Herstellungskosten		469 289,70	2 192 200,00	0,00	0,00	0,00	0,00	2 661 500,00
5/240000-010000	Gebäude und Bauten	468 496,14	1 917 200,00					2 385 700,00
5/240000-042000	Amts-, Betriebs- und Geschäftsausstattung	793,56	275 000,00					275 800,00
Gesamtauszahlungen aus VRV 1997-Jahren		-25 000,00	0,00	0,00	0,00	0,00	0,00	-25 000,00
Einzahlungen - Finanzierung - Mittelaufbringung		-30 710,30	1 692 200,00	500 000,00	0,00	0,00	0,00	2 161 500,00
Mittel aus Geldfluss aus der operativen Gebarung		0,00	238 500,00	0,00	0,00	0,00	0,00	238 500,00
6/240000+899000	Entnahmen aus Verrechnungsrücklagen zwischen operativer Gebarung und Projekten		238 500,00					238 500,00
Bedarfszuweisungen/KTZ		0,00	0,00	0,00	0,00	0,00	0,00	0,00
Haushaltsrücklagen/Zahlungsmittelreserven		378 986,70	204 000,00	0,00	0,00	0,00	0,00	583 000,00
6/240000+895001	Entnahmen von allgemeinen Haushaltsrücklagen	378 986,70	204 000,00					583 000,00
Sonstige Kapitaltransfers und Subventionen		90 303,00	249 700,00	0,00	0,00	0,00	0,00	340 000,00
6/240000+300000	Kapitaltransfers von Bund, Bundesfonds und Bundeskammern	90 303,00	249 700,00					340 000,00
Darlehen/Innere Darlehen		0,00	1 000 000,00	500 000,00	0,00	0,00	0,00	1 500 000,00
50012/25073	Therm. Sanierung, Zu- und Umbau		1 000 000,00	500 000,00				1 500 000,00
Finanzierungsleasing		0,00	0,00	0,00	0,00	0,00	0,00	0,00
Veräußerung langfristiges Vermögen und sonstiges		0,00	0,00	0,00	0,00	0,00	0,00	0,00
Gesamteinzahlungen aus VRV 1997-Jahren		-500 000,00	0,00	0,00	0,00	0,00	0,00	-500 000,00
Finanzierungsergebnis 1000005		-475 000,00	-500 000,00	500 000,00	0,00	0,00	0,00	-475 000,00
	<i>inklusive Vorjahre (gerundet)</i>		-975 000,00	-475 000,00	-475 000,00	-475 000,00	-475 000,00	

2. Nachtragsvoranschlag 2024

Stadtgemeinde Allentsteig

Nachweis der Investitionstätigkeit

Vorhaben	Vorhabensbezeichnung	RA Vorjahre	VA 2024	Plan 2025	Plan 2026	Plan 2027	Plan 2028	Plan Gesamt (gerundet)
Konto	Bezeichnung							
1000007	Land- u. forstwirtschaftliche Wegeerhaltung (1999 bis 2999)							
	Auszahlungen - Investitionen - Mittelverwendung	71 701,68	0,00	10 000,00	10 000,00	10 000,00	10 000,00	111 700,00
	Anschaffungs- oder Herstellungskosten	71 701,68	0,00	10 000,00	10 000,00	10 000,00	10 000,00	111 700,00
5/710000-002000	Feldwegebau Agrarbezirksbehörde	71 701,68		10 000,00	10 000,00	10 000,00	10 000,00	111 700,00
	Einzahlungen - Finanzierung - Mittelaufbringung	71 701,68	0,00	10 000,00	10 000,00	10 000,00	10 000,00	111 700,00
	Mittel aus Geldfluss aus der operativen Gebarung	39 404,97	0,00	4 500,00	4 500,00	4 500,00	4 500,00	57 400,00
6/710000+829910	Zuführung von operativer auf investive Gebarung	39 404,97						39 400,00
6/710000+899000	Entnahmen aus Verrechnungsrücklagen zwischen operativer Gebarung und Projekten			4 500,00	4 500,00	4 500,00	4 500,00	18 000,00
	Bedarfszuweisungen/KTZ	21 500,00	0,00	5 500,00	5 500,00	5 500,00	5 500,00	43 500,00
6/710000+301000	Kapitaltransfers von Ländern, Landesfonds und Landeskammern	5 500,00		2 700,00	2 700,00	2 700,00	2 700,00	16 300,00
6/710000+871000	Kapitaltransfers aus Gemeinde- Bedarfszuweisungsmittel	16 000,00		2 800,00	2 800,00	2 800,00	2 800,00	27 200,00
	Haushaltsrücklagen/Zahlungsmittelreserven	0,00	0,00	0,00	0,00	0,00	0,00	0,00
	Sonstige Kapitaltransfers und Subventionen	10 796,71	0,00	0,00	0,00	0,00	0,00	10 800,00
6/710000+300000	Kapitaltransfers von Bund, Bundesfonds und Bundeskammern (KIP)	10 796,71						10 800,00
	Darlehen/Innere Darlehen	0,00	0,00	0,00	0,00	0,00	0,00	0,00
	Finanzierungsleasing	0,00	0,00	0,00	0,00	0,00	0,00	0,00
	Veräußerung langfristiges Vermögen und sonstiges	0,00	0,00	0,00	0,00	0,00	0,00	0,00
Finanzierungsergebnis 1000007		0,00	0,00	0,00	0,00	0,00	0,00	0,00
	<i>inklusive Vorjahre (gerundet)</i>		0,00	0,00	0,00	0,00	0,00	

2. Nachtragsvoranschlag 2024

Nachweis der Investitionstätigkeit

Stadtgemeinde Allentsteig

Vorhaben	Vorhabensbezeichnung	RA Vorjahre	VA 2024	Plan 2025	Plan 2026	Plan 2027	Plan 2028	Plan Gesamt (gerundet)
Konto	Bezeichnung							
1000008	Campingplatz (2020 bis 2025)							
	Auszahlungen - Investitionen - Mittelverwendung	171 825,36	112 000,00	0,00	0,00	0,00	0,00	283 800,00
	Anschaffungs- oder Herstellungskosten	171 825,36	112 000,00	0,00	0,00	0,00	0,00	283 800,00
5/896000-050000	Planung und Errichtung	8 839,26	2 000,00					10 800,00
5/896000-060000	Im Bau befindliche Grundstückseinrichtungen	4 210,64						4 200,00
5/896000-061000	Im Bau befindliche Gebäude und Bauten	158 775,46	110 000,00					268 800,00
	Einzahlungen - Finanzierung - Mittelaufbringung	171 825,36	112 000,00	0,00	0,00	0,00	0,00	283 800,00
	Mittel aus Geldfluss aus der operativen Gebarung	171 825,36	61 400,00	0,00	0,00	0,00	0,00	233 200,00
6/896000+829910	Zuführung von operativer auf investive Gebarung	71 825,36						71 800,00
6/896000+829960	Sonstige Erträge - Überleitung	100 000,00						100 000,00
6/896000+899000	Entnahmen aus Verrechnungsrücklagen zwischen operativer Gebarung und Projekten		61 400,00					61 400,00
	Bedarfszuweisungen/KTZ	0,00	0,00	0,00	0,00	0,00	0,00	0,00
	Haushaltsrücklagen/Zahlungsmittelreserven	0,00	0,00	0,00	0,00	0,00	0,00	0,00
	Sonstige Kapitaltransfers und Subventionen	0,00	50 600,00	0,00	0,00	0,00	0,00	50 600,00
6/896000+303000	Kapitaltransfers von sonstigen Trägern des öffentlichen Rechts und Sozialversicherungsträgern - LEADER		50 600,00					50 600,00
	Darlehen/Innere Darlehen	0,00	0,00	0,00	0,00	0,00	0,00	0,00
	Finanzierungsleasing	0,00	0,00	0,00	0,00	0,00	0,00	0,00
	Veräußerung langfristiges Vermögen und sonstiges	0,00	0,00	0,00	0,00	0,00	0,00	0,00
Finanzierungsergebnis 1000008		0,00	0,00	0,00	0,00	0,00	0,00	0,00
	<i>inklusive Vorjahre (gerundet)</i>		0,00	0,00	0,00	0,00	0,00	

2. Nachtragsvoranschlag 2024

Stadtgemeinde Allentsteig

Nachweis der Investitionstätigkeit

Vorhaben	Vorhabensbezeichnung	RA Vorjahre	VA 2024	Plan 2025	Plan 2026	Plan 2027	Plan 2028	Plan Gesamt (gerundet)
Konto	Bezeichnung							
1000009	Wasserversorgungsanlage allgemein (1999 bis 2999)							
Erläuterungen zum Vorhaben:								
Dieses Vorhaben beinhaltet die früherere Bauabschnitte vor Inkrafttreten der VRV2015 - grundsätzlich Sanierungen des Altvermögens bzw. die Leitungskatastererstellung.								
Auszahlungen - Investitionen - Mittelverwendung		52 495,53	0,00	0,00	0,00	0,00	0,00	52 500,00
Anschaffungs- oder Herstellungskosten		52 495,53	0,00	0,00	0,00	0,00	0,00	52 500,00
5/850000-004000	Baukosten der Erweiterung der Wasserversorgung	50 571,54						50 600,00
5/850000-650000	Kreditzinsen (NÖ WWF)	1 923,99						1 900,00
Einzahlungen - Finanzierung - Mittelaufbringung		-54 522,44	0,00	40 900,00	17 000,00	17 000,00	17 000,00	37 400,00
Mittel aus Geldfluss aus der operativen Gebarung		-87 153,30	0,00	0,00	0,00	0,00	0,00	-87 200,00
5/850000-729960	Sonstige Aufwendungen - Überleitung	-87 153,30						-87 200,00
Bedarfszuweisungen/KTZ		0,00	0,00	0,00	0,00	0,00	0,00	0,00
Haushaltsrücklagen/Zahlungsmittelreserven		0,00	0,00	40 900,00	17 000,00	17 000,00	17 000,00	91 900,00
6/850000+895001	Entnahmen von allgemeinen Haushaltsrücklagen			40 900,00	17 000,00	17 000,00	17 000,00	91 900,00
Sonstige Kapitaltransfers und Subventionen		30 706,87	0,00	0,00	0,00	0,00	0,00	30 700,00
6/850000+307000	Wasseranschlussabgaben	30 706,87						30 700,00
Darlehen/Innere Darlehen		1 923,99	0,00	0,00	0,00	0,00	0,00	1 900,00
50010/250651	Förderung WVA BA01	1 228,64						1 200,00
50010/250661	Förderung WVA BA02	695,35						700,00
Finanzierungsleasing		0,00	0,00	0,00	0,00	0,00	0,00	0,00
Veräußerung langfristiges Vermögen und sonstiges		0,00	0,00	0,00	0,00	0,00	0,00	0,00
Finanzierungsergebnis 1000009		-107 017,97	0,00	40 900,00	17 000,00	17 000,00	17 000,00	-15 100,00
	<i>inklusive Vorjahre (gerundet)</i>		-107 000,00	-66 100,00	-49 100,00	-32 100,00	-15 100,00	

2. Nachtragsvoranschlag 2024

Nachweis der Investitionstätigkeit

Stadtgemeinde Allentsteig

Vorhaben	Vorhabensbezeichnung	RA Vorjahre	VA 2024	Plan 2025	Plan 2026	Plan 2027	Plan 2028	Plan Gesamt (gerundet)
Konto	Bezeichnung							
1000010	Ankauf div. Grundstücke (2021 bis 2099)							
Erläuterungen zum Vorhaben:								
Dieses Vorhaben dient zu allgemeinen Grundstückssicherung bzw. Grundankäufe größeren Ausmaßes.								
Auszahlungen - Investitionen - Mittelverwendung		664 046,55	26 800,00	0,00	0,00	0,00	0,00	690 800,00
Anschaffungs- oder Herstellungskosten		664 046,55	26 800,00	0,00	0,00	0,00	0,00	690 800,00
5/840000-001000	Unbebaute Grundstücke	664 046,55	26 800,00					690 800,00
Einzahlungen - Finanzierung - Mittelaufbringung		664 046,55	26 800,00	0,00	0,00	0,00	0,00	690 800,00
Mittel aus Geldfluss aus der operativen Gebarung		0,00	6 800,00	0,00	0,00	0,00	0,00	6 800,00
6/840000+899000	Entnahmen aus Verrechnungsrücklagen zwischen operativer Gebarung und Projekten		6 800,00					6 800,00
Bedarfszuweisungen/KTZ		0,00	0,00	0,00	0,00	0,00	0,00	0,00
Haushaltsrücklagen/Zahlungsmittelreserven		664 046,55	20 000,00	0,00	0,00	0,00	0,00	684 000,00
6/840000+895001	Entnahmen von allgemeinen Haushaltsrücklagen	664 046,55	20 000,00					684 000,00
Sonstige Kapitaltransfers und Subventionen		0,00	0,00	0,00	0,00	0,00	0,00	0,00
Darlehen/Innere Darlehen		0,00	0,00	0,00	0,00	0,00	0,00	0,00
Finanzierungsleasing		0,00	0,00	0,00	0,00	0,00	0,00	0,00
Veräußerung langfristiges Vermögen und sonstiges		0,00	0,00	0,00	0,00	0,00	0,00	0,00
Finanzierungsergebnis 1000010		0,00	0,00	0,00	0,00	0,00	0,00	0,00
			<i>inklusive Vorjahre (gerundet)</i>	0,00	0,00	0,00	0,00	0,00

2. Nachtragsvoranschlag 2024

Nachweis der Investitionstätigkeit

Stadtgemeinde Allentsteig

Vorhaben	Vorhabensbezeichnung	RA Vorjahre	VA 2024	Plan 2025	Plan 2026	Plan 2027	Plan 2028	Plan Gesamt (gerundet)
Konto	Bezeichnung							
1000011	Stadtkernentwicklung (2021 bis 2025)							
Erläuterungen zum Vorhaben:								
Abbruchkosten Hauptstraße 2-4 und 15								
Auszahlungen - Investitionen - Mittelverwendung		100 715,97	0,00	0,00	0,00	0,00	0,00	100 700,00
Anschaffungs- oder Herstellungskosten		100 715,97	0,00	0,00	0,00	0,00	0,00	100 700,00
5/849000-010000	Gebäude und Bauten - Abbruchkosten	100 715,97						100 700,00
Einzahlungen - Finanzierung - Mittelaufbringung		100 715,97	0,00	0,00	0,00	0,00	0,00	100 700,00
Mittel aus Geldfluss aus der operativen Gebarung		8 000,00	0,00	0,00	0,00	0,00	0,00	8 000,00
6/849000+829000	Sonstige Erträge - Versicherungsleistung	8 000,00						8 000,00
Bedarfszuweisungen/KTZ		0,00	0,00	0,00	0,00	0,00	0,00	0,00
Haushaltsrücklagen/Zahlungsmittelreserven		92 715,97	0,00	0,00	0,00	0,00	0,00	92 700,00
6/849000+895001	Entnahmen von allgemeinen Haushaltsrücklagen	92 715,97						92 700,00
Sonstige Kapitaltransfers und Subventionen		0,00	0,00	0,00	0,00	0,00	0,00	0,00
Darlehen/Innere Darlehen		0,00	0,00	0,00	0,00	0,00	0,00	0,00
Finanzierungsleasing		0,00	0,00	0,00	0,00	0,00	0,00	0,00
Veräußerung langfristiges Vermögen und sonstiges		0,00	0,00	0,00	0,00	0,00	0,00	0,00
Finanzierungsergebnis 1000011		0,00	0,00	0,00	0,00	0,00	0,00	0,00
	<i>inklusive Vorjahre (gerundet)</i>		0,00	0,00	0,00	0,00	0,00	

2. Nachtragsvoranschlag 2024

Nachweis der Investitionstätigkeit

Stadtgemeinde Allentsteig

Vorhaben	Vorhabensbezeichnung	RA Vorjahre	VA 2024	Plan 2025	Plan 2026	Plan 2027	Plan 2028	Plan Gesamt (gerundet)
Konto	Bezeichnung							
1000012	Stadtteich Allentsteig - Sanierungsmaßnahmen (2019 bis 2035)							
Erläuterungen zum Vorhaben:								
Gemeinsam mit der Abt. Wasserbau wird ab 2024 an einem "generellen Projekt" für den Stadtteich gearbeitet. Ziel ist es, Sanierungsmaßnahmen sowie die Verbesserung des Hochwasserschutzes des Stadtteiches mit bestmöglicher finanzieller Unterstützung umzusetzen.								
Auszahlungen - Investitionen - Mittelverwendung		64 766,27	14 900,00	0,00	0,00	0,00	0,00	79 700,00
Anschaffungs- oder Herstellungskosten		64 766,27	14 900,00	0,00	0,00	0,00	0,00	79 700,00
5/831100-006000	Sonstige Grundstückseinrichtungen	64 766,27	14 900,00					79 700,00
Einzahlungen - Finanzierung - Mittelaufbringung		50 000,00	29 700,00	0,00	0,00	0,00	0,00	79 700,00
Mittel aus Geldfluss aus der operativen Gebarung		50 000,00	0,00	0,00	0,00	0,00	0,00	50 000,00
6/831100+829960	Sonstige Erträge - Überleitung	50 000,00						50 000,00
Bedarfszuweisungen/KTZ		0,00	29 700,00	0,00	0,00	0,00	0,00	29 700,00
6/831100+301000	Kapitaltransfers von Ländern, Landesfonds und Landeskammern		29 700,00					29 700,00
Haushaltsrücklagen/Zahlungsmittelreserven		0,00	0,00	0,00	0,00	0,00	0,00	0,00
Sonstige Kapitaltransfers und Subventionen		0,00	0,00	0,00	0,00	0,00	0,00	0,00
Darlehen/Innere Darlehen		0,00	0,00	0,00	0,00	0,00	0,00	0,00
Finanzierungsleasing		0,00	0,00	0,00	0,00	0,00	0,00	0,00
Veräußerung langfristiges Vermögen und sonstiges		0,00	0,00	0,00	0,00	0,00	0,00	0,00
Finanzierungsergebnis 1000012		-14 766,27	14 800,00	0,00	0,00	0,00	0,00	0,00
	<i>inklusive Vorjahre (gerundet)</i>		0,00	0,00	0,00	0,00	0,00	

2. Nachtragsvoranschlag 2024

Stadtgemeinde Allentsteig

Nachweis der Investitionstätigkeit

Vorhaben	Vorhabensbezeichnung		RA Vorjahre	VA 2024	Plan 2025	Plan 2026	Plan 2027	Plan 2028	Plan Gesamt (gerundet)
Konto	Bezeichnung								
1000013	LWL-Infrastruktur Zwischenfinanzierung (2019 bis 2035)								
	Auszahlungen - Investitionen - Mittelverwendung		855 000,00	30 000,00	245 000,00	0,00	0,00	0,00	1 130 000,00
	Anschaffungs- oder Herstellungskosten		855 000,00	30 000,00	245 000,00	0,00	0,00	0,00	1 130 000,00
5/859000-247000	Darlehen an Verein ASTEG für LWL Zwischenfinanzierung		565 000,00						565 000,00
5/859000-346000	Investitionsdarlehen von Kreditinstituten		290 000,00	30 000,00	245 000,00				565 000,00
	Einzahlungen - Finanzierung - Mittelaufbringung		855 000,00	30 000,00	245 000,00	0,00	0,00	0,00	1 130 000,00
	Mittel aus Geldfluss aus der operativen Gebarung		290 000,00	30 000,00	245 000,00	0,00	0,00	0,00	565 000,00
6/859000+247000	Darlehensrückzahlung Verein ASTEG für LWL Zwischenfinanzierung		290 000,00	30 000,00	245 000,00				565 000,00
	Bedarfszuweisungen/KTZ		0,00	0,00	0,00	0,00	0,00	0,00	0,00
	Haushaltsrücklagen/Zahlungsmittelreserven		0,00	0,00	0,00	0,00	0,00	0,00	0,00
	Sonstige Kapitaltransfers und Subventionen		0,00	0,00	0,00	0,00	0,00	0,00	0,00
	Darlehen/Innere Darlehen		565 000,00	0,00	0,00	0,00	0,00	0,00	565 000,00
50009/25070	LFSA-Darlehen für Zwischenfinanzierung		565 000,00						565 000,00
	Finanzierungsleasing		0,00	0,00	0,00	0,00	0,00	0,00	0,00
	Veräußerung langfristiges Vermögen und sonstiges		0,00	0,00	0,00	0,00	0,00	0,00	0,00
Finanzierungsergebnis 1000013			0,00	0,00	0,00	0,00	0,00	0,00	0,00
			<i>inklusive Vorjahre (gerundet)</i>	0,00	0,00	0,00	0,00	0,00	

2. Nachtragsvoranschlag 2024

Stadtgemeinde Allentsteig

Nachweis der Investitionstätigkeit

Vorhaben	Vorhabensbezeichnung	RA Vorjahre	VA 2024	Plan 2025	Plan 2026	Plan 2027	Plan 2028	Plan Gesamt (gerundet)
Konto	Bezeichnung							
1000016	ABA Am Schlossblick Kanalisation (2020 bis 2030)							
	Auszahlungen - Investitionen - Mittelverwendung	788 506,54	0,00	0,00	0,00	0,00	0,00	788 500,00
	Anschaffungs- oder Herstellungskosten	788 506,54	0,00	0,00	0,00	0,00	0,00	788 500,00
5/851100-004000	Wasser- und Abwasserbauten und -anlagen	788 506,54						788 500,00
	Einzahlungen - Finanzierung - Mittelaufbringung	669 540,71	31 000,00	27 500,00	0,00	0,00	0,00	728 000,00
	Mittel aus Geldfluss aus der operativen Gebarung	0,00	0,00	0,00	0,00	0,00	0,00	0,00
	Bedarfszuweisungen/KTZ	316,00	0,00	0,00	0,00	0,00	0,00	300,00
6/851100+301000	Kapitaltransfers von Ländern, Landesfonds und Landeskammern	316,00						300,00
	Haushaltsrücklagen/Zahlungsmittelreserven	0,00	0,00	0,00	0,00	0,00	0,00	0,00
	Sonstige Kapitaltransfers und Subventionen	14 224,71	31 000,00	27 500,00	0,00	0,00	0,00	72 700,00
6/851100+300000	Kapitaltransfers von Bund, Bundesfonds und Bundeskammern		1 000,00	1 000,00				2 000,00
6/851100+307000	Kapitaltransfers von privaten Haushalten und privaten Organisationen ohne Erwerbszweck und andere	14 224,71	30 000,00	26 500,00				70 700,00
	Darlehen/Innere Darlehen	655 000,00	0,00	0,00	0,00	0,00	0,00	655 000,00
50011/25071	ABA BA16 - Am Schlossblick und Sanierungen	655 000,00						655 000,00
	Finanzierungsleasing	0,00	0,00	0,00	0,00	0,00	0,00	0,00
	Veräußerung langfristiges Vermögen und sonstiges	0,00	0,00	0,00	0,00	0,00	0,00	0,00
Finanzierungsergebnis 1000016		-118 965,83	31 000,00	27 500,00	0,00	0,00	0,00	-60 500,00
	<i>inklusive Vorjahre (gerundet)</i>		-88 000,00	-60 500,00	-60 500,00	-60 500,00	-60 500,00	

2. Nachtragsvoranschlag 2024

Nachweis der Investitionstätigkeit

Stadtgemeinde Allentsteig

Vorhaben	Vorhabensbezeichnung	RA Vorjahre	VA 2024	Plan 2025	Plan 2026	Plan 2027	Plan 2028	Plan Gesamt (gerundet)
Konto	Bezeichnung							
1000017	WVA Am Schlossblick Wasserversorgung (2020 bis 2030)							
	Auszahlungen - Investitionen - Mittelverwendung	515 010,08	0,00	0,00	0,00	0,00	0,00	515 000,00
	Anschaffungs- oder Herstellungskosten	515 010,08	0,00	0,00	0,00	0,00	0,00	515 000,00
5/850100-004000	Wasser- und Abwasserbauten und -anlagen	515 010,08						515 000,00
	Einzahlungen - Finanzierung - Mittelaufbringung	646 450,61	7 000,00	7 000,00	7 000,00	7 000,00	0,00	674 500,00
	Mittel aus Geldfluss aus der operativen Gebarung	0,00	0,00	0,00	0,00	0,00	0,00	0,00
	Bedarfszuweisungen/KTZ	116 000,00	0,00	0,00	0,00	0,00	0,00	116 000,00
6/850100+301000	Kapitaltransfers von Ländern, Landesfonds und Landeskammern	116 000,00						116 000,00
	Haushaltsrücklagen/Zahlungsmittelreserven	0,00	0,00	0,00	0,00	0,00	0,00	0,00
	Sonstige Kapitaltransfers und Subventionen	10 450,61	7 000,00	7 000,00	7 000,00	7 000,00	0,00	38 500,00
6/850100+307000	Kapitaltransfers von privaten Haushalten und privaten Organisationen ohne Erwerbszweck und andere	10 450,61	7 000,00	7 000,00	7 000,00	7 000,00		38 500,00
	Darlehen/Innere Darlehen	520 000,00	0,00	0,00	0,00	0,00	0,00	520 000,00
50011/25072	WVA BA05 - Am Schlossblick und Sanierungen	520 000,00						520 000,00
	Finanzierungsleasing	0,00	0,00	0,00	0,00	0,00	0,00	0,00
	Veräußerung langfristiges Vermögen und sonstiges	0,00	0,00	0,00	0,00	0,00	0,00	0,00
Finanzierungsergebnis 1000017		131 440,53	7 000,00	7 000,00	7 000,00	7 000,00	0,00	159 400,00
	<i>inklusive Vorjahre (gerundet)</i>		138 400,00	145 400,00	152 400,00	159 400,00	159 400,00	

2. Nachtragsvoranschlag 2024

Nachweis der Investitionstätigkeit

Stadtgemeinde Allentsteig

Vorhaben	Vorhabensbezeichnung	RA Vorjahre	VA 2024	Plan 2025	Plan 2026	Plan 2027	Plan 2028	Plan Gesamt (gerundet)
Konto	Bezeichnung							
1000018	Fahrzeugankauf FF-Thaua HLF2 (2023 bis 2024)							
Erläuterungen zum Vorhaben:								
Ankauf eines HLF2 für die FF-Thaua - 2 jährige Finanzierung, Ankaufsbeschluss am 28.04.2022, TOP 29								
Auszahlungen - Investitionen - Mittelverwendung		232 000,00	168 000,00	0,00	0,00	0,00	0,00	400 000,00
Anschaffungs- oder Herstellungskosten		232 000,00	168 000,00	0,00	0,00	0,00	0,00	400 000,00
5/163003-040000	Fahrzeuge (HLF2)	232 000,00	168 000,00					400 000,00
Einzahlungen - Finanzierung - Mittelaufbringung		217 000,00	183 000,00	0,00	0,00	0,00	0,00	400 000,00
Mittel aus Geldfluss aus der operativen Gebarung		101 000,00	44 000,00	0,00	0,00	0,00	0,00	145 000,00
6/163003+829910	Zuführung von operativer auf investive Gebarung	101 000,00						101 000,00
6/163003+899000	Entnahmen aus Verrechnungsrücklagen zwischen operativer Gebarung und Projekten		44 000,00					44 000,00
Bedarfszuweisungen/KTZ		0,00	60 000,00	0,00	0,00	0,00	0,00	60 000,00
6/163003+301001	Kapitaltransfers von Ländern, Landesfonds und Landeskammern (Landesfeuerwehrkdo)		60 000,00					60 000,00
Haushaltsrücklagen/Zahlungsmittelreserven		0,00	0,00	0,00	0,00	0,00	0,00	0,00
Sonstige Kapitaltransfers und Subventionen		116 000,00	79 000,00	0,00	0,00	0,00	0,00	195 000,00
6/163003+300000	Kapitaltransfers von Bund, Bundesfonds und Bundeskammern (Ref. USt.)		50 000,00					50 000,00
6/163003+303000	Eigenmittelanteil FF-Thaua	116 000,00	29 000,00					145 000,00
Darlehen/Innere Darlehen		0,00	0,00	0,00	0,00	0,00	0,00	0,00
Finanzierungsleasing		0,00	0,00	0,00	0,00	0,00	0,00	0,00
Veräußerung langfristiges Vermögen und sonstiges		0,00	0,00	0,00	0,00	0,00	0,00	0,00
Finanzierungsergebnis 1000018		-15 000,00	15 000,00	0,00	0,00	0,00	0,00	0,00
	<i>inklusive Vorjahre (gerundet)</i>		0,00	0,00	0,00	0,00	0,00	

2. Nachtragsvoranschlag 2024

Stadtgemeinde Allentsteig

Nachweis der Investitionstätigkeit

Vorhaben	Vorhabensbezeichnung	RA Vorjahre	VA 2024	Plan 2025	Plan 2026	Plan 2027	Plan 2028	Plan Gesamt (gerundet)
Konto	Bezeichnung							
1000036	Freizeitzentrum und Stadtsee Infrastrukturmaßnahmen (2022 bis 2024)							
	Auszahlungen - Investitionen - Mittelverwendung	81 828,31	50 000,00	0,00	0,00	0,00	0,00	131 800,00
	Anschaffungs- oder Herstellungskosten	81 828,31	50 000,00	0,00	0,00	0,00	0,00	131 800,00
5/831000-010000	Gebäude und Bauten - Seerestaurant und Badebereich	81 828,31	50 000,00					131 800,00
	Einzahlungen - Finanzierung - Mittelaufbringung	81 828,31	50 000,00	0,00	0,00	0,00	0,00	131 800,00
	Mittel aus Geldfluss aus der operativen Gebarung	21 828,31	0,00	0,00	0,00	0,00	0,00	21 800,00
6/831000+829910	Zuführung von operativer an investive Gebarung	21 828,31						21 800,00
6/831000+899000	Entnahmen aus Verrechnungsrücklagen zwischen operativer Gebarung und Projekten							
	Bedarfszuweisungen/KTZ	60 000,00	50 000,00	0,00	0,00	0,00	0,00	110 000,00
6/831000+871000	Kapitaltransfers aus Gemeinde- Bedarfszuweisungsmittel	60 000,00	50 000,00					110 000,00
	Haushaltsrücklagen/Zahlungsmittelreserven	0,00	0,00	0,00	0,00	0,00	0,00	0,00
	Sonstige Kapitaltransfers und Subventionen	0,00	0,00	0,00	0,00	0,00	0,00	0,00
	Darlehen/Innere Darlehen	0,00	0,00	0,00	0,00	0,00	0,00	0,00
	Finanzierungsleasing	0,00	0,00	0,00	0,00	0,00	0,00	0,00
	Veräußerung langfristiges Vermögen und sonstiges	0,00	0,00	0,00	0,00	0,00	0,00	0,00
Finanzierungsergebnis 1000036		0,00	0,00	0,00	0,00	0,00	0,00	0,00
	<i>inklusive Vorjahre (gerundet)</i>		0,00	0,00	0,00	0,00	0,00	

2. Nachtragsvoranschlag 2024

Nachweis der Investitionstätigkeit

Stadtgemeinde Allentsteig

Vorhaben	Vorhabensbezeichnung	RA Vorjahre	VA 2024	Plan 2025	Plan 2026	Plan 2027	Plan 2028	Plan Gesamt (gerundet)
Konto	Bezeichnung							
2888888	Sonstige Investitionen (2020 bis 299999)							
Erläuterungen zum Vorhaben:								
Kleininvestitionen								
Auszahlungen - Investitionen - Mittelverwendung		324 905,59	185 700,00	55 100,00	55 100,00	55 100,00	55 100,00	731 000,00
Anschaffungs- oder Herstellungskosten		324 905,59	185 700,00	55 100,00	55 100,00	55 100,00	55 100,00	731 000,00
1/010000-042000	Amts-, Betriebs- und Geschäftsausstattung	49 892,49						49 900,00
1/024000-042000	Amts-, Betriebs- und Geschäftsausstattung	2 206,13						2 200,00
1/029000-042000	Amts-, Betriebs- und Geschäftsausstattung	1 201,18	5 500,00					6 700,00
1/031000-070000	Aktivierungsfähige Rechte (immaterielle Vermögenswerte)-FWP	48 759,96	20 000,00	25 000,00	25 000,00	25 000,00	25 000,00	168 800,00
1/163000-004000	Hydranten		2 500,00	2 500,00	2 500,00	2 500,00	2 500,00	12 500,00
1/163000-042000	Amts-, Betriebs- und Geschäftsausstattung - Ausrüstung	30 522,57						30 500,00
1/180000-050000	Sonderanlagen (Notstromaggregat)		40 000,00					40 000,00
1/211000-010000	Gebäude und Bauten		10 000,00					10 000,00
1/211000-042000	Amts-, Betriebs- und Geschäftsausstattung	38 469,74	2 200,00					40 700,00
1/240000-042000	Anschaffungen (Möbel, Bücher)	6 653,90		2 000,00	2 000,00	2 000,00	2 000,00	14 700,00
1/363000-050000	Weihnachtsbeleuchtung Stadt	10 800,00	500,00					11 300,00
1/640000-050000	Ankauf von Verkehrs- zeichen	8 680,78	2 300,00	2 000,00	2 000,00	2 000,00	2 000,00	19 000,00
1/815000-006000	Sonstige Grundstückseinrichtungen	3 000,00						3 000,00
1/815000-040000	Spielgeräte	41 264,89	3 000,00	3 000,00	3 000,00	3 000,00	3 000,00	56 300,00
1/816000-050000	Straßenbeleuchtungsmaterial	12 240,93	3 000,00	3 000,00	3 000,00	3 000,00	3 000,00	27 200,00
1/820000-042000	Amts-, Betriebs- und Geschäftsausstattung	4 126,70		2 000,00	2 000,00	2 000,00	2 000,00	12 100,00
1/820000-050000	PV-Anlage	540,00	36 000,00					36 500,00
1/821000-040000	Ankauf Fahrzeuge Maschinen	6 377,96	25 000,00	2 000,00	2 000,00	2 000,00	2 000,00	39 400,00
1/831000-010000	Gebäude und Bauten - Seerestaurant und Badebereich	24 656,67						24 700,00
1/831000-042000	Amts-, Betriebs- und Geschäftsausstattung	16 132,78	4 600,00	1 000,00	1 000,00	1 000,00	1 000,00	24 700,00
1/840000-001000	Ankauf von Grundstücken - Grundeinlösen	13 818,80	20 000,00	1 500,00	1 500,00	1 500,00	1 500,00	39 800,00

2. Nachtragsvoranschlag 2024

Nachweis der Investitionstätigkeit

Stadtgemeinde Allentsteig

Vorhaben	Vorhabensbezeichnung		RA Vorjahre	VA 2024	Plan 2025	Plan 2026	Plan 2027	Plan 2028	Plan Gesamt (gerundet)
Konto	Bezeichnung								
1/842000-006000	Sonstige Grundstückseinrichtungen			100,00	100,00	100,00	100,00	100,00	500,00
1/850000-004000	Wasser- und Abwasserbauten und -anlagen		5 470,11	5 000,00	5 000,00	5 000,00	5 000,00	5 000,00	30 500,00
1/851000-004000	Wasser- und Abwasserbauten und -anlagen			6 000,00	6 000,00	6 000,00	6 000,00	6 000,00	30 000,00
1/853000-040000	Feuerlöscher		90,00						100,00
Einzahlungen - Finanzierung - Mittelaufbringung			402 452,00	275 900,00	30 200,00	30 200,00	30 200,00	30 200,00	799 200,00
Mittel aus Geldfluss aus der operativen Gebarung			402 452,00	275 900,00	30 200,00	30 200,00	30 200,00	30 200,00	799 200,00
2/010000+042000	Verkauf von Amtsausstattung		1 370,00	100,00	100,00	100,00	100,00	100,00	1 900,00
2/821000+040000	Erlöse aus dem Verkauf von Fahrzeugen			3 200,00	100,00	100,00	100,00	100,00	3 600,00
2/840000+001000	Verkauf von Grundstücken		401 082,00	89 600,00	30 000,00	30 000,00	30 000,00	30 000,00	610 700,00
2/853001+000000	Bebaute Grundstücke - Verkauf			183 000,00					183 000,00
Bedarfszuweisungen/KTZ			0,00	0,00	0,00	0,00	0,00	0,00	0,00
Haushaltsrücklagen/Zahlungsmittelreserven			0,00	0,00	0,00	0,00	0,00	0,00	0,00
Sonstige Kapitaltransfers und Subventionen			0,00	0,00	0,00	0,00	0,00	0,00	0,00
Darlehen/Innere Darlehen			0,00	0,00	0,00	0,00	0,00	0,00	0,00
Finanzierungsleasing			0,00	0,00	0,00	0,00	0,00	0,00	0,00
Veräußerung langfristiges Vermögen und sonstiges			0,00	0,00	0,00	0,00	0,00	0,00	0,00
Finanzierungsergebnis 2888888			77 546,41	90 200,00	-24 900,00	-24 900,00	-24 900,00	-24 900,00	68 100,00
			<i>inklusive Vorjahre (gerundet)</i>	167 700,00	142 800,00	117 900,00	93 000,00	68 100,00	

2. Nachtragsvoranschlag 2024

Stadtgemeinde Allentsteig

Nachweis der Investitionstätigkeit

Salden Finanzierungsergebnisse		RA Vorjahre	VA 2024	Plan 2025	Plan 2026	Plan 2027	Plan 2028	Plan Gesamt (gerundet)
1000001	Gemeindestrassenbau (2000 bis 2999)							
	Auszahlungen - Investitionen - Mittelverwendung	1 371 558,92	200 200,00	250 000,00	250 000,00	250 000,00	250 000,00	2 571 800,00
	Einzahlungen - Finanzierung - Mittelherkunft	1 184 710,54	387 000,00	250 000,00	250 000,00	250 000,00	250 000,00	2 571 700,00
		-186 848,38	186 800,00	0,00	0,00	0,00	0,00	0,00
	<i>inklusive Vorjahre (gerundet)</i>		0,00	0,00	0,00	0,00	0,00	
1000002	Rathaus Allentsteig div. Bauvorhaben (2022 bis 21							
	Auszahlungen - Investitionen - Mittelverwendung	319 022,21	0,00	0,00	0,00	0,00	0,00	319 000,00
	Einzahlungen - Finanzierung - Mittelherkunft	274 022,21	15 000,00	15 000,00	0,00	0,00	0,00	304 000,00
		-45 000,00	15 000,00	15 000,00	0,00	0,00	0,00	-15 000,00
	<i>inklusive Vorjahre (gerundet)</i>		-30 000,00	-15 000,00	-15 000,00	-15 000,00	-15 000,00	
1000003	Kanalbau ABA Allentsteig - allgemein (1999 bis 21							
	Auszahlungen - Investitionen - Mittelverwendung	102 907,14	0,00	0,00	0,00	0,00	0,00	102 900,00
	Einzahlungen - Finanzierung - Mittelherkunft	-22 353,72	0,00	125 000,00	300,00	0,00	0,00	102 900,00
		-125 260,86	0,00	125 000,00	300,00	0,00	0,00	0,00
	<i>inklusive Vorjahre (gerundet)</i>		-125 300,00	-300,00	0,00	0,00	0,00	
1000005	Sanierung Kindergarten Allentsteig (2022 bis 2021							
	Auszahlungen - Investitionen - Mittelverwendung	444 289,70	2 192 200,00	0,00	0,00	0,00	0,00	2 636 500,00
	Einzahlungen - Finanzierung - Mittelherkunft	-30 710,30	1 692 200,00	500 000,00	0,00	0,00	0,00	2 161 500,00
		-475 000,00	-500 000,00	500 000,00	0,00	0,00	0,00	-475 000,00
	<i>inklusive Vorjahre (gerundet)</i>		-975 000,00	-475 000,00	-475 000,00	-475 000,00	-475 000,00	
1000007	Land-u.forstwirtschaftliche Wegeerhaltung (1999 b							
	Auszahlungen - Investitionen - Mittelverwendung	71 701,68	0,00	10 000,00	10 000,00	10 000,00	10 000,00	111 700,00
	Einzahlungen - Finanzierung - Mittelherkunft	71 701,68	0,00	10 000,00	10 000,00	10 000,00	10 000,00	111 700,00
		0,00	0,00	0,00	0,00	0,00	0,00	0,00
	<i>inklusive Vorjahre (gerundet)</i>		0,00	0,00	0,00	0,00	0,00	
1000008	Campingplatz (2020 bis 2025)							
	Auszahlungen - Investitionen - Mittelverwendung	171 825,36	112 000,00	0,00	0,00	0,00	0,00	283 800,00
	Einzahlungen - Finanzierung - Mittelherkunft	171 825,36	112 000,00	0,00	0,00	0,00	0,00	283 800,00
		0,00	0,00	0,00	0,00	0,00	0,00	0,00
	<i>inklusive Vorjahre (gerundet)</i>		0,00	0,00	0,00	0,00	0,00	
1000009	Wasserversorgungsanlage allgemein (1999 bis 21							
	Auszahlungen - Investitionen - Mittelverwendung	52 495,53	0,00	0,00	0,00	0,00	0,00	52 500,00
	Einzahlungen - Finanzierung - Mittelherkunft	-54 522,44	0,00	40 900,00	17 000,00	17 000,00	17 000,00	37 400,00
		-107 017,97	0,00	40 900,00	17 000,00	17 000,00	17 000,00	-15 100,00
	<i>inklusive Vorjahre (gerundet)</i>		-107 000,00	-66 100,00	-49 100,00	-32 100,00	-15 100,00	

2. Nachtragsvoranschlag 2024

Stadtgemeinde Allentsteig

Nachweis der Investitionstätigkeit

Salden Finanzierungsergebnisse		RA Vorjahre	VA 2024	Plan 2025	Plan 2026	Plan 2027	Plan 2028	Plan Gesamt (gerundet)
1000010	Ankauf div. Grundstücke (2021 bis 2099)							
	Auszahlungen - Investitionen - Mittelverwendung	664 046,55	26 800,00	0,00	0,00	0,00	0,00	690 800,00
	Einzahlungen - Finanzierung - Mittelherkunft	664 046,55	26 800,00	0,00	0,00	0,00	0,00	690 800,00
		0,00	0,00	0,00	0,00	0,00	0,00	0,00
	<i>inklusive Vorjahre (gerundet)</i>		0,00	0,00	0,00	0,00	0,00	
1000011	Stadtkernentwicklung (2021 bis 2025)							
	Auszahlungen - Investitionen - Mittelverwendung	100 715,97	0,00	0,00	0,00	0,00	0,00	100 700,00
	Einzahlungen - Finanzierung - Mittelherkunft	100 715,97	0,00	0,00	0,00	0,00	0,00	100 700,00
		0,00	0,00	0,00	0,00	0,00	0,00	0,00
	<i>inklusive Vorjahre (gerundet)</i>		0,00	0,00	0,00	0,00	0,00	
1000012	Stadtteich Allentsteig - Sanierungsmaßnahmen (2							
	Auszahlungen - Investitionen - Mittelverwendung	64 766,27	14 900,00	0,00	0,00	0,00	0,00	79 700,00
	Einzahlungen - Finanzierung - Mittelherkunft	50 000,00	29 700,00	0,00	0,00	0,00	0,00	79 700,00
		-14 766,27	14 800,00	0,00	0,00	0,00	0,00	0,00
	<i>inklusive Vorjahre (gerundet)</i>		0,00	0,00	0,00	0,00	0,00	
1000013	LWL-Infrastruktur Zwischenfinanzierung (2019 bis							
	Auszahlungen - Investitionen - Mittelverwendung	855 000,00	30 000,00	245 000,00	0,00	0,00	0,00	1 130 000,00
	Einzahlungen - Finanzierung - Mittelherkunft	855 000,00	30 000,00	245 000,00	0,00	0,00	0,00	1 130 000,00
		0,00	0,00	0,00	0,00	0,00	0,00	0,00
	<i>inklusive Vorjahre (gerundet)</i>		0,00	0,00	0,00	0,00	0,00	
1000016	ABA Am Schlossblick Kanalisation (2020 bis 2030							
	Auszahlungen - Investitionen - Mittelverwendung	788 506,54	0,00	0,00	0,00	0,00	0,00	788 500,00
	Einzahlungen - Finanzierung - Mittelherkunft	669 540,71	31 000,00	27 500,00	0,00	0,00	0,00	728 000,00
		-118 965,83	31 000,00	27 500,00	0,00	0,00	0,00	-60 500,00
	<i>inklusive Vorjahre (gerundet)</i>		-88 000,00	-60 500,00	-60 500,00	-60 500,00	-60 500,00	
1000017	WVA Am Schlossblick Wasserversorgung (2020 b							
	Auszahlungen - Investitionen - Mittelverwendung	515 010,08	0,00	0,00	0,00	0,00	0,00	515 000,00
	Einzahlungen - Finanzierung - Mittelherkunft	646 450,61	7 000,00	7 000,00	7 000,00	7 000,00	0,00	674 500,00
		131 440,53	7 000,00	7 000,00	7 000,00	7 000,00	0,00	159 400,00
	<i>inklusive Vorjahre (gerundet)</i>		138 400,00	145 400,00	152 400,00	159 400,00	159 400,00	
1000018	Fahrzeugankauf FF-Thaua HLF2 (2023 bis 2024)							
	Auszahlungen - Investitionen - Mittelverwendung	232 000,00	168 000,00	0,00	0,00	0,00	0,00	400 000,00
	Einzahlungen - Finanzierung - Mittelherkunft	217 000,00	183 000,00	0,00	0,00	0,00	0,00	400 000,00
		-15 000,00	15 000,00	0,00	0,00	0,00	0,00	0,00
	<i>inklusive Vorjahre (gerundet)</i>		0,00	0,00	0,00	0,00	0,00	

2. Nachtragsvoranschlag 2024

Stadtgemeinde Allentsteig

Nachweis der Investitionstätigkeit

Salden Finanzierungsergebnisse		RA Vorjahre	VA 2024	Plan 2025	Plan 2026	Plan 2027	Plan 2028	Plan Gesamt (gerundet)
1000036	Freizeitzentrum und Stadtsee Infrastrukturmaßnat							
	Auszahlungen - Investitionen - Mittelverwendung	81 828,31	50 000,00	0,00	0,00	0,00	0,00	131 800,00
	Einzahlungen - Finanzierung - Mittelherkunft	81 828,31	50 000,00	0,00	0,00	0,00	0,00	131 800,00
		0,00	0,00	0,00	0,00	0,00	0,00	0,00
	<i>inklusive Vorjahre (gerundet)</i>		0,00	0,00	0,00	0,00	0,00	
Saldo Investive Einzelvorhaben		-956 418,78	-230 400,00	715 400,00	24 300,00	24 000,00	17 000,00	-406 200,00
	<i>inklusive Vorjahre (gerundet)</i>		-1 186 900,00	-471 500,00	-447 200,00	-423 200,00	-406 200,00	
2888888	Sonstige Investitionen (2020 bis 299999)							
	Auszahlungen - Investitionen - Mittelverwendung	324 905,59	185 700,00	55 100,00	55 100,00	55 100,00	55 100,00	731 000,00
	Einzahlungen - Finanzierung - Mittelherkunft	402 452,00	275 900,00	30 200,00	30 200,00	30 200,00	30 200,00	799 200,00
		77 546,41	90 200,00	-24 900,00	-24 900,00	-24 900,00	-24 900,00	68 100,00
	<i>inklusive Vorjahre (gerundet)</i>		167 700,00	142 800,00	117 900,00	93 000,00	68 100,00	
Saldo Sonstige Investitionen		77 546,41	90 200,00	-24 900,00	-24 900,00	-24 900,00	-24 900,00	68 100,00
	<i>inklusive Vorjahre (gerundet)</i>		167 700,00	142 800,00	117 900,00	93 000,00	68 100,00	
Saldo der gesamten Investitionstätigkeit		-878 872,37	-140 200,00	690 500,00	-600,00	-900,00	-7 900,00	-338 100,00
	<i>inklusive Vorjahre (gerundet)</i>		-1 019 200,00	-328 700,00	-329 300,00	-330 200,00	-338 100,00	

Dienstpostenplan
- interne Anlage b



Dienstpostenplan / Stellenplan - 2. Nachtragsvoranschlag 2024

Der Dienstpostenplan ist Teil des Voranschlages (§ 73 NÖ GO/ § 56 Abs. 3 NÖ STROG/ § 5 Abs. 1 Z 4. VRV 2015).

Die Aufnahme eines Vertragsbediensteten darf nur erfolgen, wenn ein **im Dienstpostenplan vorgesehener Dienstposten frei ist** und die Aufnahmeerfordernisse erfüllt sind (§ 2 GVBG/ § 3 GBDO).

Dienstpostenplan im 2. Nachtragsvoranschlag 2024							
DZW	Bezeichnung des Dienstzweiges	Anzahl	Entlohnungs- gruppe	Funktionsverwendung			
				Anzahl	FGP	Bezeichnung	Pzlg
56	Gehobener Verwaltungsdienst	4	6	1	8 ^{a)}	Amtsleiter	✓
85	Mittlerer Verwaltungs- und Kanzleidienst	1	4	-	-	-	-
2	Facharbeiter	7	5	1	6 ^{d)}	Vorarbeiter Bauhof	✓
11	angelernter Arbeiter	1	3				
12	Kindergartenhilfsdienst	5	3	-	-	-	-
16	Schulwart	3	2	-	-	-	-
17	Hilfsdienst	4	1	-	-	-	-

Angabe des Vollzeitäquivalents (40 Std. = 1)			
DZW	Bezeichnung des Dienstzweiges	Anzahl	VZÄ
56	Gehobener Verwaltungsdienst	4	3,75
85	Mittlerer Verwaltungs- und Kanzleidienst	1	1
2	Facharbeiter	7	7
11	angelernter Arbeiter	1	1
12	Kindergartenhilfsdienst	5	4,5
16	Schulwart	3	1,5
17	Hilfsdienst	4	4
	Summe	25	22,75

Zeichenerklärung	
Funktionsdienstposten gem. § 2 Abs. 3 lit. a)-d) GBDO 1976	
leitender Gemeindebeamte	a)
Leiter einer Abteilung/ Amtes/ Referates/ wirtschaftlichen Unternehmung	b)
die mit einem Leiterposten (lit.a und b) vergleichbaren DP	c)
DP mit hervorgehobener Verwendung	d)
Anspruch auf Personalzulage	✓

Sammelnachweis Personalkosten

2. Nachtragsvoranschlag 2024

Stadtgemeinde Allentsteig

Sammelnachweis Personalkosten

Gruppe	Abschnitt	Ansatz	Mandatare 721000 - 721999	Geldbezüge VBI 510000 - 510000	Geldbezüge VBII 511000 - 511000	Dienstgeberbeiträge zum Ausgleichsfonds für Familienbeihilfen 580000 - 580000	Sonstige Dienstgeberbeiträge zur sozialen Sicherheit 582000 - 582000	Reisegebühren 724000 - 724999	Gesamtsumme
0	00	000000 Gewählte Gemeindeorgane	131.200				3.700		134.900
	01	010000 Gemeindeamt		282.000	13.000	10.700	52.700	700	359.100
	Summe Gruppe 0		131.200	282.000	13.000	10.700	56.400	700	494.000
2	21	211000 Volksschule			35.500	1.100	7.600		44.200
	24	240000 Kindergärten			121.000	4.500	25.900	100	151.500
	Summe Gruppe 2				156.500	5.600	33.500	100	195.700
8	81	812000 Öffentliche WC-Anlage			2.100	100	400		2.600
	82	820000 Bauhof			272.700	7.800	56.900	2.400	339.800
	83	831000 Freibäder			46.300	1.600	9.800		57.700
	85	850000 Betriebe der Wasserversorgung		23.800	14.100	1.300	7.400		46.600
		851000 Betriebe der Abwasserbeseitigung		35.600	47.600	2.800	16.600		102.600
	89	896000 Campingplatz			3.300	200	700		4.200
Summe Gruppe 8			59.400	386.100	13.800	91.800	2.400	553.500	
Summe gesamt			131.200	341.400	555.600	30.100	181.700	3.200	1.243.200

Querschnitt (Anlage 5b)

2. Nachtragsvoranschlag 2024

Stadtgemeinde Allentsteig

Querschnitt (Anlage 5b)

VQS- Pos.	Zuordnung der MVAG	Bezeichnung	Anmerkungen	Gesamt- Haushalt	Haushalt ohne Quasi-KG	Quasi-KG ²
Mittelaufbringung (Erträge bzw. Einzahlungen und erhaltene Kapitaltransfers)						
10	3111	Einzahlungen aus eigenen Abgaben		520 500,00	520 500,00	
11	2112	Erträge aus Ertragsanteilen		1 748 100,00	1 748 100,00	
12	2113, 2114, 2115	Erträge aus Gebühren, Leistungen, Besitz und wirtschaftlicher Tätigkeit		1 337 600,00	367 500,00	970 100,00
13	2116	Erträge aus Veräußerungen, sonstige Erträge	ohne Gruppe (Konto) 806, 807, 899	110 400,00	76 900,00	33 500,00
14	2117	Nicht finanzierungswirksame operative Erträge	ohne Gruppe (Konto) 817, 819, 891			
15	212x	Erträge aus Transfers	ohne Gruppe (Konto) 813	909 500,00	909 500,00	
16	213x	Finanzerträge	ohne Gruppe (Konto) 818, 821, 825, 826	14 500,00	14 500,00	
17	333x	Erhaltene Kapitaltransfers		656 500,00	511 300,00	145 200,00
19	Summe 1 (Mittelaufbringung bereinigt) ³			5 297 100,00	4 148 300,00	1 148 800,00
Mittelverwendung (Aufwendungen)						
20	2211, 2212, 2213	Finanzierungswirksamer Personalaufwand		1 108 800,00	959 600,00	149 200,00
21	2221 - 2225	Finanzierungswirksamer Sachaufwand	ohne Gruppe (Konto) 799	1 396 600,00	954 200,00	442 400,00
22	2226	Verluste aus dem Abgang von Anlagevermögen, Rückstellungen für ausstehende Rechnungen	nur Gruppe (Konto) 683, 688	5 100,00	5 100,00	
23	223x	Transferaufwand	ohne Gruppe (Konto) 696, 761	1 344 900,00	1 344 900,00	
24	224x	Finanzaufwand	ohne Gruppe (Konto) 652, 654, 682, 694, 697, 699	149 500,00	4 500,00	145 000,00
29	Summe 2 (Mittelverwendung bereinigt) ³			4 004 900,00	3 268 300,00	736 600,00
Vermögensbildung (Sachanlagevermögen), inkl. Vorräte						
30	341x	Immaterielle Vermögenswerte und Sachanlagen (Zugang/Auszahlungen)	ohne Gruppe (Konto) 080-083	2 949 800,00	2 938 800,00	11 000,00
31	331x	Immaterielle Vermögenswerte und Sachanlagen (Abgang/Einzahlungen)	ohne Gruppe (Konto) 080-083, 800-806 (Abgang mit Minus erfassen)	-275 900,00	-92 900,00	-183 000,00
32	3221	Vorräte (Saldo/Auszahlungen)	ohne Unterklasse 40-48			
39	Summe 3 (Vermögensbildung bereinigt) ³			2 673 900,00	2 845 900,00	-172 000,00
49	Saldo = Summe 1 - Summe 2 - Summe 3			-1 381 700,00	-1 965 900,00	584 200,00

2. Nachtragsvoranschlag 2024

Querschnitt (Anlage 5b)

Stadtgemeinde Allentsteig

VQS-Pos.	Zuordnung der MVAG	Bezeichnung	Anmerkungen	Gesamt-Haushalt	Haushalt ohne Quasi-KG	Quasi-KG ²
Überrechnung Quasi-Kapitalgesellschaften (Quasi-KG) gemäß ESVG						
50	2301	Entnahmen von Haushaltsrücklagen		n.a.	n.a.	85 800,00
51	2401	Zuweisungen an Haushaltsrücklagen		n.a.	n.a.	-198 000,00
52	332x	Einzahlungen aus der Rückzahlung von Darlehen sowie gewährten Vorschüssen	ohne Gruppe (Konto) 273, 280-282	n.a.	n.a.	30 000,00
53	342x	Auszahlungen aus der Gewährung von Darlehen sowie gewährten Vorschüssen	ohne Gruppe (Konto) 273, 280-282	n.a.	n.a.	
54	351x	Einzahlungen aus der Aufnahme von Finanzschulden		n.a.	n.a.	5 900,00
55	361x	Auszahlungen aus der Tilgung von Finanzschulden		n.a.	n.a.	-320 400,00
59	Überrechnung Quasi-KG Summe aus Position 49 (Quasi-KG) und Position 50 bis 55			n.a.	n.a.	187 500,00
60	Finanzierungssaldo (Voranschlag) aus Position 49 (Haushalt ohne Quasi-KG) und Position 59 (Quasi-KG)¹			n.a.	-1 778 400,00	n.a.
61	Erläuterungen der Gebietskörperschaft (optional)					

1) Entsprechend den Bestimmungen des Artikel 15 Abs. 1 Österreichischer Stabilitätspakt sind die Daten bzw. Grobplanungen der Gemeinden landesweise im Wege der Länder vorzulegen, das ausgewiesene Einzelergebnis der Gemeinde zum Finanzierungssaldo gemäß Pos. 60 hat nur bedingte Aussagekraft für das Gesamtergebnis der Haushaltskoordinierung.

2) Quasi-Kapitalgesellschaften außerhalb des Sektors Staat gemäß ESVG (Ansatz 85-86).

3) Mittelaufbringung und -verwendung sowie Vermögensbildung bereinigt näherungsweise im Sinne der Einnahmen und Ausgaben gemäß ESVG.

Nachweis über Transferzahlungen (Anlage 6a)

2. Nachtragsvoranschlag 2024

Stadtgemeinde Allentsteig

Nachweis über Transferzahlungen (Anlage 6a)

Haushaltskonto	Bezeichnung Ansatz	Bezeichnung Post	Summe Einzahlungen	Summe Auszahlungen
Transferzahlungen von/an Bund, Bundesfonds, Bundeskammern				
Gesamtsumme Transferzahlungen von/an Bund, Bundesfonds, Bundeskammern			2 381 900,00	0,00
Summe Kapitaltransfers			321 400,00	0,00
Summe Transfers			2 060 500,00	0,00
2/021000+816000	Statistik	Ersatz für stat. Erhebungen	100,00	
2/024000+816100	Wahlangelegenheiten	Kostensätze Land NÖ	2 000,00	
2/820000+300000	Bauhof	Kapitaltransfers von Bund, Bundesfonds und Bundeskammern	5 000,00	
2/870001+860000	PV-Anlagen	Einspeiseentgelt ÖMAG	2 500,00	
2/925000+859400	Ertragsanteile an gem.Bundesabgaben	Abgabenertragsanteile Bevölkerungsschlüssel (inkl. KEST)	1 748 100,00	
2/941000+860000	Sonstige Finanzzuweisungen nach dem FAG	Transfers von Bund, Bundesfonds und Bundeskammern - § 24a FAG	307 800,00	
6/163003+300000	FF-Thaua	Kapitaltransfers von Bund, Bundesfonds und Bundeskammern (Ref. USt.)	50 000,00	
6/240000+300000	Kindergärten	Kapitaltransfers von Bund, Bundesfonds und Bundeskammern	249 700,00	
6/612000+300000	Gemeindestraßen	Förderung Bund - öff. Beleuchtung	3 200,00	
6/612000+300001	Gemeindestraßen	Kapitaltransfers KAT Fonds	12 500,00	
6/851100+300000	ABA Am Schlossblick	Kapitaltransfers von Bund, Bundesfonds und Bundeskammern	1 000,00	
Transferzahlungen von/an Länder, Landesfonds, Landesammern				
Gesamtsumme Transferzahlungen von/an Länder, Landesfonds, Landesammern			777 700,00	890 900,00
Summe Kapitaltransfers			178 500,00	0,00
Summe Transfers			599 200,00	890 900,00
2/210000+861000	Allgemeinbildende Pflichtschulen, gemeinsame Kosten	Transfers von Ländern, Landesfonds und Landesammern	9 000,00	
2/240000+861001	Kindergärten	Gruppenförderung Land NÖ	46 400,00	
2/512000+861000	Sonstige medizinische Beratung und Betreuung	Transfers von Ländern, Landesfonds und Landesammern	1 000,00	
2/520000+868000	Natur- und Landschaftsschutz	Umweltschutzstrafen	100,00	
2/640000+868000	Einrichtung und Maßnahmen der Strassenverkehrsordnung	Gemeindestraßenstrafen	4 000,00	
2/850000+301000	Betriebe der Wasserversorgung	Kapitaltransfers von Ländern, Landesfonds und Landesammern	20 700,00	
2/851000+301000	Betriebe der Abwasserbeseitigung	Kapitaltransfers von Ländern, Landesfonds und Landesammern	46 500,00	
2/940000+861000	Bedarfszuweisungen	Bedarfszuweisungen laufender Transfer	166 300,00	
2/946000+861000	Zuschüsse nach landesgesetzlichen Bestimmungen	Transfers von Ländern, Landesfonds und Landesammern	16 400,00	
6/163003+301001	FF-Thaua	Kapitaltransfers von Ländern, Landesfonds und Landesammern (Landesfeuerwehrkdo)	60 000,00	
6/612000+301000	Gemeindestraßen	Kapitaltransfers von Ländern, Landesfonds und Landesammern (ESPG)	21 600,00	
6/612000+871000	Gemeindestraßen	Kapitaltransfers aus Gemeinde-Bedarfszuweisungsmittel	300 000,00	
6/612000+871001	Gemeindestraßen	BZ für Beleuchtungsumstellung	6 000,00	
6/831000+871000	Freibäder	Kapitaltransfers aus Gemeinde-Bedarfszuweisungsmittel	50 000,00	
6/831100+301000	Stadtseesanierung Strukturverbesserung	Kapitaltransfers von Ländern, Landesfonds und Landesammern	29 700,00	
1/000000-757000	Gewählte Gemeindeorgane	Schulungskosten für Gemeindevertreter		3 300,00

2. Nachtragsvoranschlag 2024

Stadtgemeinde Allentsteig

Nachweis über Transferzahlungen (Anlage 6a)

Haushaltskonto	Bezeichnung Ansatz	Bezeichnung Post	Summe Einzahlungen	Summe Auszahlungen
Transferzahlungen von/an Länder, Landesfonds, Landesammern				
Gesamtsumme Transferzahlungen von/an Länder, Landesfonds, Landesammern			777 700,00	890 900,00
Summe Kapitaltransfers			178 500,00	0,00
Summe Transfers			599 200,00	890 900,00
1/220000-751000	Berufsbildende Pflichtschulen	Berufsschulerhaltungsbeitrag		8 400,00
1/419000-751000	Sonstige Einrichtungen und Maßnahmen	Wohnsitzgemeindebeitrag SHG		49 200,00
1/419000-751100	Sonstige Einrichtungen und Maßnahmen	Sozialhilfe - Beitrag nach Finanzkraft		283 000,00
1/439000-751000	Sonstige Einrichtungen und Maßnahmen	Jugendwohlfahrts- Umlage		56 000,00
1/562000-752000	Gemeindebeitrag zum Krankenanstaltenspr.	NOEKAS Zweck- aufwand		491 000,00
Transferzahlungen von/an Gemeinden, Gemeindeverbände, Gemeindefonds				
Gesamtsumme Transferzahlungen von/an Gemeinden, Gemeindeverbände, Gemeindefonds			5 300,00	317 900,00
Summe Kapitaltransfers			0,00	0,00
Summe Transfers			5 300,00	317 900,00
2/022000+827000	Standesamt	Personalkosten- ersätze	5 300,00	
1/000000-752000	Gewählte Gemeindeorgane	Gemeindepensionsverband - Pensionskosten Bgm.		19 200,00
1/010000-752000	Gemeindeamt	Gemeindepensionsverband Pensionskosten Gde.beamte		61 000,00
1/022000-752000	Standesamt	Beitrag Standesamtsverband		9 900,00
1/212000-752000	Mittelschule Allentsteig	Schulumlage Mittelschulgde. Allentsteig		69 400,00
1/212100-752000	Mittelschulen sprengelfremd (Waidhofen, Zwettl, Vitis....)	Schulumlagen		2 300,00
1/213000-752000	Sonderschulen	Schulumlage ASO-Gde. Allentsteig		38 900,00
1/214000-752000	Polytechnische Schulen	Schulumlagen Polytechnische Schulen		51 600,00
1/320000-752000	Ausbildung in Musik und darstellender Kunst	Verbandsbeitrag Musikschule Vitis		56 400,00
1/510000-720000	Medizinische Bereichsversorgung	Finanzierungsbeitrag Community Nurse		1 800,00
1/510000-751000	Medizinische Bereichsversorgung	Gemeindearzt Beitrag an Pensionsverband		7 100,00
1/639000-752000	Sonstige Einrichtungen und Maßnahmen	Verbandsbeitrag Wasserverband		300,00
Transferzahlungen von/an Sozialversicherungsträger				
Gesamtsumme Transferzahlungen von/an Sozialversicherungsträger			0,00	0,00
Summe Kapitaltransfers			0,00	0,00
Summe Transfers			0,00	0,00
Transferzahlungen von/an sonst. Träger des öffentlichen Rechts				
Gesamtsumme Transferzahlungen von/an sonst. Träger des öffentlichen Rechts			79 600,00	0,00
Summe Kapitaltransfers			79 600,00	0,00
Summe Transfers			0,00	0,00
6/163003+303000	FF-Thaua	Eigenmittelanteil FF-Thaua	29 000,00	

2. Nachtragsvoranschlag 2024

Stadtgemeinde Allentsteig

Nachweis über Transferzahlungen (Anlage 6a)

Haushaltskonto	Bezeichnung Ansatz	Bezeichnung Post	Summe Einzahlungen	Summe Auszahlungen
Transferzahlungen von/an sonst. Träger des öffentlichen Rechts				
Gesamtsumme Transferzahlungen von/an sonst. Träger des öffentlichen Rechts			79 600,00	0,00
Summe Kapitaltransfers			79 600,00	0,00
Summe Transfers			0,00	0,00
6/896000+303000	Campingplatz	Kapitaltransfers von sonstigen Trägern des öffentlichen Rechts und Sozialversicherungsträgern - LEADER	50 600,00	
Gesamtsumme			3 244 500,00	1 208 800,00

Nachweis über Haushaltsrücklagen und
Zahlungsmittelreserven (Anlage 6b)

2. Nachtragsvoranschlag 2024

Stadtgemeinde Allentsteig

Nachweis der Rücklagen ohne Innere Darlehen (936)

Haushaltsrücklagen			Rücklagenstand			Rücklagenstand	Zahlungsmittelreserven		
Nr.	Verwendungszweck	Ansatz	31.12.2023	Zuweisungen	Entnahmen	31.12.2024	31.12.2023	31.12.2024	Konto-/Sparbuchnummer
8/9990934/00002	WVA - Rücklage	850000	40 100,00			40 100,00			
8/9990934/00003	ABA - Rücklage	851000	100 000,00			100 000,00			
8/9990934/00004	Miethäuser - Rücklage	853000	85 800,00		85 800,00	0,00			
8/9990934/00005	Grundstücksankäufe - Rücklage	840000	20 000,00		20 000,00	0,00			
8/9990934/00007	EVb Wohnhaus Viktor Fertgasse 3 - Rücklage	853000	61 800,00	15 000,00		76 800,00			
8/9990934/00008	Verkaufserlös Spitalstraße 7 für Sanierung NÖ Landeskindergarten Allentsteig	853001	0,00	183 000,00	183 000,00	0,00			
Zweckgebundene Haushaltsrücklagen			307 700,00	198 000,00	288 800,00	216 900,00	0,00	0,00	
8/9990935/00001	Allgemeine Haushaltsrücklage	981000	21 000,00		21 000,00	0,00	1 014 291,14	0,00	ZW 5 210006 AT09 2027 2011 1137 8152
8/9990935/00002	Rücklage aus 40% des Eröffnungsbilanzsaldos	912000	2 842 800,00			2 842 800,00			
Allgemeine Haushaltsrücklagen			2 863 800,00	0,00	21 000,00	2 842 800,00	1 014 291,14	0,00	
8/9997935/00001	Haushaltspotential Rücklage	990000	1 721 400,00			1 721 400,00			
Rücklagen ohne Zahlungsmittelreserven			1 721 400,00	0,00	0,00	1 721 400,00	0,00	0,00	
Gesamtsummen			4 892 900,00	198 000,00	309 800,00	4 781 100,00	1 014 291,14	0,00	

Einzelnachweis über Finanzschulden und Schuldendienst
(Anlage 6c)

2. Nachtragsvoranschlag 2024

Einzelnachweis über Finanzschulden und Schuldendienst (Anlage 6c)

Stadtgemeinde Allentsteig

Darlehen	Ansatz	Staat	Laufzeit	Darlehenshöhe	Buchwert	Zugang	Tilgung	Zinsen	Summe	Schuldendienst-	Buchwert	Netto
Darlehensgeber				Gesamt	31.12.2023				Schuldendienst	ersätze	31.12.2024	Schuldendienst
Verwendung		Währung/Zinssatz										
Aktenzahl		Zinsindikator										
1. Darlehen für Investitionszwecke												
1.1. ... von Trägern des öffentlichen Rechts												
1.1.1. ... von Bund, Bundesfonds, Bundeskammern												
1.1.2. ... von Ländern, Landesfonds, Landesammern												
50010/250651	850000	AT	2005 - 2034	66 107,07	62 500,00	700,00		700,00	700,00		63 200,00	700,00
NÖ Wasserwirtschaftsfonds												
Förderung WVA BA01												
602506991			EUR/1,000%									
nieder verzinst												
50010/250661	850000	AT	2008 - 2036	38 567,40	35 400,00	400,00		400,00	400,00		35 800,00	400,00
NÖ Wasserwirtschaftsfonds												
Förderung WVA BA02												
602514277			EUR/1,000%									
nieder verzinst												
50010/250671	851000	AT	2013 - 2037	450 959,00	466 600,00	4 800,00		4 800,00	4 800,00		471 400,00	4 800,00
NÖ Wasserwirtschaftsfonds												
Förderung ABA BA08, Umbau												
Kläranlage												
602523071			EUR/1,000%									
nieder verzinst												
1.1.3. ... von Gemeinden, Gemeindeverbänden, Gemeindefonds												
1.1.4. ... von Sozialversicherungsträgern												
1.1.5. ... von sonstigen Trägern des öffentlichen Rechts												
1.2. ... von Beteiligungen der Gebietskörperschaft (ohne Finanzunternehmungen)												
1.3. ... von Unternehmen (ohne Beteiligungen und ohne Finanzunternehmungen)												
1.4. ... von Finanzunternehmen												
1.4.1. ... von Finanzunternehmen im Inland												
50000/25068	851000	AT	2019 - 2044	201 600,00	165 300,00		8 100,00	2 300,00	10 400,00		157 200,00	10 400,00
Waldviertler Sparkasse Bank AG												
ABA Allentsteig, BA 15												
AT65202720000724535(EUR/1,375%									
FIX verzinst												

2. Nachtragsvoranschlag 2024

Einzelnachweis über Finanzschulden und Schuldendienst (Anlage 6c)

Stadtgemeinde Allentsteig

Darlehen Darlehensgeber Verwendung Aktenzahl	Ansatz	Staat	Laufzeit	Darlehenshöhe Gesamt	Buchwert 31.12.2023	Zugang	Tilgung	Zinsen	Summe Schuldendienst	Schuldendienst- ersätze	Buchwert 31.12.2024	Netto Schuldendienst
			Währung/Zinssatz Zinsindikator									
50000/25069 Waldviertler Sparkasse Bank AG WVA Allentsteig, BA04 AT60202720000724534	850000	AT	2019 - 2044	476 200,00	390 500,00		19 100,00	5 300,00	24 400,00	5 000,00	371 400,00	19 400,00
			EUR/1,375% FIX verzinst									
50004/25038 BM für Bauten u. Technik Bank Austria Kanalbau, Bauabschnitt 1-3 77005802	851000	AT	1984 - 2024	1 355 130,34	13 300,00		13 300,00	200,00	13 500,00			13 500,00
			EUR/2,000% FIX verzinst									
50005/25051 Umwelt-u. WWF Österr.Kommunalkred. Kanalbau, ABA Allentsteig 790130	851000	AT	1993 - 2028	1 090 092,51	77 100,00		14 800,00	2 000,00	16 800,00		62 300,00	16 800,00
			EUR/2,000% FIX verzinst									
50005/25058 Umwelt-u. WWF Österr.Kommunalkred. Kanalbau, ABA Allentsteig, Fondsdarlehen WWF	851000	AT	1987 - 2032	854 755,16	262 800,00		26 900,00	5 200,00	32 100,00		235 900,00	32 100,00
			EUR/2,000% FIX verzinst									
50006/25063 Raibank Waidhofen a.d. Thaya reg. Gen.m.b.H Kanalisation Bauabschnitt 04, KG Reinsbach 391-01.01.100.429	851000	AT	2001 - 2025	308 859,55	21 700,00		10 700,00	900,00	11 600,00	4 500,00	11 000,00	7 100,00
			EUR/3,500% EURIBOR									
50007/25064 Kommunalkredit Austria AG Abwasserbeseitigungsanlage, BA 05 und BA 07 111874	851000	AT	2004 - 2029	770 850,00	219 700,00		31 700,00	10 200,00	41 900,00	14 200,00	188 000,00	27 700,00
			EUR/4,835% EURIBOR									
50007/25065 Kommunalkredit Austria AG Wasserversorgungsanlage, BA 01 111875	850000	AT	2004 - 2029	758 250,00	215 500,00		32 300,00	9 400,00	41 700,00	9 200,00	183 200,00	32 500,00
			EUR/4,835% EURIBOR									

2. Nachtragsvoranschlag 2024

Einzelnachweis über Finanzschulden und Schuldendienst (Anlage 6c)

Stadtgemeinde Allentsteig

Darlehen Darlehensgeber Verwendung Aktenzahl	Ansatz	Staat	Laufzeit	Darlehenshöhe Gesamt	Buchwert 31.12.2023	Zugang	Tilgung	Zinsen	Summe Schuldendienst	Schuldendienst- ersätze	Buchwert 31.12.2024	Netto Schuldendienst
		Währung/Zinssatz Zinsindikator										
50009/25066 Bank Austria Creditanstalt AG Public Sector WVA Allentsteig - BA 02, KG 53817584773	850000	AT	2008 - 2033	535 000,00	228 800,00		18 300,00	10 900,00	29 200,00	6 500,00	210 500,00	22 700,00
		EUR/3,077% EURIBOR										
50009/25070 Bank Austria Creditanstalt AG Public Sector LFSA-Darlehen für Zwischenfinanzierung, LWL- Errichtung in Allentsteig, Laufzeit soll ab 2025 verlängert werden. 10029143053	859000	AT	2019 - 2035	565 000,00	275 000,00		30 000,00	11 900,00	41 900,00		245 000,00	41 900,00
		EUR/4,465% EURIBOR										
50011/25067 HYPO NOE Gruppe Bank AG ABA Allentsteig - BA 08, Umbau- Erweiterung Kläranlage 466214000	851000	AT	2014 - 2039	2 750 000,00	1 569 400,00		70 100,00	74 500,00	144 600,00	13 900,00	1 499 300,00	130 700,00
		EUR/4,720% EURIBOR										
50011/25071 HYPO NOE Gruppe Bank AG ABA BA16 - Am Schlossblick und Sanierungen 466420700	851000	AT	2021 - 2047	655 000,00	618 300,00		24 600,00	3 500,00	28 100,00	7 000,00	593 700,00	21 100,00
		EUR/0,569% FIX verzinst										
50011/25072 HYPO NOE Gruppe Bank AG WVA BA05 - Am Schlossblick und Sanierungen 466420603	850000	AT	2021 - 2047	520 000,00	490 900,00		19 500,00	2 800,00	22 300,00	14 200,00	471 400,00	8 100,00
		EUR/0,569% FIX verzinst										
50012/25073 BAWAG P.S.K. Bank für Arbeit und Wirtschaft unc Therm. Sanierung, Zu- und Umbau, NÖ Landeskindergarten Allentsteig 00540-116-547	240000	AT	2024 - 2034	1 500 000,00		1 000 000,00					1 000 000,00	
		EUR/3,305% FIX verzinst										
1.4.2. ... von Finanzunternehmen im Ausland												
1.5. ... von Sonstigen												
Zwischensumme					5 112 800,00	1 005 900,00	319 400,00	145 000,00	464 400,00	74 500,00	5 799 300,00	389 900,00

2. Nachtragsvoranschlag 2024

Einzelnachweis über Finanzschulden und Schuldendienst (Anlage 6c)

Stadtgemeinde Allentsteig

Darlehen	Ansatz	Staat	Laufzeit	Darlehenshöhe	Buchwert	Zugang	Tilgung	Zinsen	Summe	Schuldendienst-	Buchwert	Netto
Darlehensgeber				Gesamt	31.12.2023				Schuldendienst	ersätze	31.12.2024	Schuldendienst
Verwendung		Währung/Zinssatz										
Aktenzahl		Zinsindikator										

2. Finanzschulden für den laufenden Aufwand

2.1. ... von Trägern des öffentlichen Rechts

2.1.1. ... von Bund, Bundesfonds, Bundeskammern

2.1.2. ... von Ländern, Landesfonds, Landeskammern

2.1.3. ... von Gemeinden, Gemeindeverbänden, Gemeindefonds

2.1.4. ... von Sozialversicherungsträgern

2.1.5. ... von sonstigen Trägern des öffentlichen Rechts

2.2. ... von Beteiligungen der Gebietskörperschaft (ohne Finanzunternehmungen)

2.3. ... von Unternehmen (ohne Beteiligungen und ohne Finanzunternehmungen)

2.4. ... von Finanzunternehmen

2.4.1. ... von Finanzunternehmen im Inland

2.4.2. ... von Finanzunternehmen im Ausland

2.5. ... von Sonstigen

Zwischensumme					0,00	0,00	0,00	0,00	0,00	0,00	0,00	0,00
SUMME (1 und 2)					5 112 800,00	1 005 900,00	319 400,00	145 000,00	464 400,00	74 500,00	5 799 300,00	389 900,00
Davon ohne Quasi-KG *)					0,00	1 000 000,00	0,00	0,00	0,00	0,00	1 000 000,00	0,00
Davon Quasi-KG *)					5 112 800,00	5 900,00	319 400,00	145 000,00	464 400,00	74 500,00	4 799 300,00	389 900,00

*) Quasi-Kapitalgesellschaften außerhalb des Sektors Staat gemäß ESVG (Ansatz 85-86).

MFP - Schuldenentwicklung

Bezeichnung	VA 2024	Plan 2025	Plan 2026	Plan 2027	Plan 2028
Gesamte Schulden					
Buchwert 01.01.	5.112.800	5.842.600	5.688.100	5.286.100	4.870.500
Zugang	1.005.900	505.900	5.900	5.900	5.700
Tilgung	319.400	660.400	407.900	421.500	430.100
Buchwert 31.12.	5.799.300	5.688.100	5.286.100	4.870.500	4.446.100
Zinsen	145.000	170.200	158.600	144.800	130.500
Ersätze	74.500	166.800	155.300	148.300	127.400
Gesamt-Schuldendienst	464.400	830.600	566.500	566.300	560.600
nicht Maastricht-relevante Schulden					
Buchwert 01.01.	5.112.800	4.842.600	4.318.200	4.041.000	3.754.400
Zugang	5.900	5.900	5.900	5.900	5.700
Tilgung	319.400	530.300	283.100	292.500	302.400
Buchwert 31.12.	4.799.300	4.318.200	4.041.000	3.754.400	3.457.700
Zinsen	145.000	132.100	114.400	104.700	94.700
Ersätze	74.500	73.500	68.300	67.600	53.100
Gesamt-Schuldendienst	464.400	662.400	397.500	397.200	397.100
Maastricht-relevante Schulden					
Buchwert 01.01.	0	1.000.000	1.369.900	1.245.100	1.116.100
Zugang	1.000.000	500.000			
Tilgung		130.100	124.800	129.000	127.700
Buchwert 31.12.	1.000.000	1.369.900	1.245.100	1.116.100	988.400
Zinsen		38.100	44.200	40.100	35.800
Ersätze		93.300	87.000	80.700	74.300
Gesamt-Schuldendienst	0	168.200	169.000	169.100	163.500

Nachweis über haushaltsinterne Vergütungen (Anlage 6f)

2. Nachtragsvoranschlag 2024

Stadtgemeinde Allentsteig

Nachweis über haushaltsinterne Vergütungen (Anlage 6f)

Gruppenebene		Erträge	Aufwendungen
0	Vertretungskörper und allgemeine Verwaltung	0,00	0,00
1	Öffentliche Ordnung und Sicherheit	0,00	200,00
2	Unterricht, Erziehung, Sport und Wissenschaft	0,00	14 300,00
3	Kunst, Kultur und Kultus	0,00	49 900,00
4	Soziale Wohlfahrt und Wohnbauförderung	0,00	0,00
5	Gesundheit	0,00	0,00
6	Straßen- und Wasserbau, Verkehr	0,00	29 600,00
7	Wirtschaftsförderung	0,00	0,00
8	Dienstleistungen	189 800,00	95 800,00
9	Finanzwirtschaft	0,00	0,00
Summe		189 800,00	189 800,00

Leasingspiegel (Anlage 6i)

Finanzierungsleasing

Ansatz- oder Projektbezeichnung	Anschaffungskosten	Buchwert 31.12.2023	Buchwert 31.12.2024	Summe ausstehender Mindestleasing- zahlungen	Laufzeit	Restlaufzeit in Jahren	Kautionen für Finanzierungsleasing
Summe	0,00	0,00	0,00	0,00			

Wirtschaftliche Unternehmungen, Betriebe, betriebsähnliche Einrichtungen gem. § 1 Abs. 2

Summe	0,00	0,00	0,00	0,00			
-------	------	------	------	------	--	--	--

Operating Leasing

Ansatz- oder Projektbezeichnung	Laufzeit Grundmietzeit in Jahren	Gesamtkosten	Einmalkaution	Leasingentgelt (ohne laufender Kaution)	Laufende Kaution	Restlaufzeit in Jahren	Kumulierte Restzahlungen
Summe		0,00	0,00	0,00	0,00		0,00

Wirtschaftliche Unternehmungen, Betriebe, betriebsähnliche Einrichtungen gem. § 1 Abs. 2

Summe		0,00	0,00	0,00	0,00		0,00
-------	--	------	------	------	------	--	------

Rückstellungsspiegel (Anlage 6q)

2. Nachtragsvoranschlag 2024

Stadtgemeinde Allentsteig

Rückstellungsspiegel (Anlage 6q)

Rückstellung	Stand 31.12.2023	Dotierungen (+)	Auflösung inkl. Verbrauch (-)	Stand 31.12.2024
Kurzfristig	0,00	0,00	0,00	0,00
Rückstellungen für Prozesskosten				
Rückstellungen für nicht konsumierte Urlaube				
Rückstellungen für ausstehende Rechnungen				
Sonstige kurzfristige Rückstellungen				
Langfristig	292 700,00	29 300,00	27 300,00	294 700,00
Rückstellungen für Abfertigungen	193 700,00	21 500,00		215 200,00
Rückstellungen für Jubiläumszuwendungen	99 000,00	7 800,00	27 300,00	79 500,00
Rückstellungen für Haftungen				
Rückstellungen für Sanierung von Altlasten				
Rückstellungen für Pensionen (Säule I)				
Sonstige langfristige Rückstellungen				
Gesamtsumme	292 700,00	29 300,00	27 300,00	294 700,00

Wirtschaftspläne der Eigenbetriebe

Leermeldung

MFP - Ergebnishaushalt Gesamt 1. Ebene
- interne Vergütungen enthalten

2. Nachtragsvoranschlag 2024 (Plan 2025 - 2028)

MFP - Ergebnishaushalt Gesamt 1. Ebene - interne Vergütungen enthalten

Stadtgemeinde Allentsteig

MVAG	Mittelverwendungs- und -aufbringungsgruppen (1. Ebene)	VA 2024 inkl. NVA	Plan 2025	Plan 2026	Plan 2027	Plan 2028
211	Erträge aus der operativen Verwaltungstätigkeit	4 355 600,00	3 717 300,00	3 781 200,00	3 833 600,00	3 890 300,00
212	Erträge aus Transfers	996 700,00	862 700,00	855 700,00	847 800,00	839 700,00
213	Finanzerträge	14 500,00	1 000,00	1 000,00	1 000,00	1 000,00
21	Summe Erträge	5 366 800,00	4 581 000,00	4 637 900,00	4 682 400,00	4 731 000,00
221	Personalaufwand	1 138 100,00	1 124 600,00	1 151 300,00	1 179 800,00	1 208 200,00
222	Sachaufwand	2 674 600,00	2 093 600,00	2 055 900,00	2 041 100,00	2 011 400,00
223	Transferaufwand	1 344 900,00	1 314 100,00	1 394 400,00	1 469 400,00	1 547 900,00
224	Finanzaufwand	149 500,00	209 300,00	190 000,00	178 500,00	166 800,00
22	Summe Aufwendungen	5 307 100,00	4 741 600,00	4 791 600,00	4 868 800,00	4 934 300,00
SA0	Saldo (0) Nettoergebnis (21 - 22)	59 700,00	-160 600,00	-153 700,00	-186 400,00	-203 300,00
230	Entnahmen von Haushaltsrücklagen	309 800,00	165 900,00	17 300,00	17 000,00	17 000,00
240	Zuweisungen an Haushaltsrücklagen	198 000,00	35 500,00	35 500,00	35 500,00	25 000,00
SA01	Saldo (01) Haushaltsrücklagen (230 - 240)	111 800,00	130 400,00	-18 200,00	-18 500,00	-8 000,00
SA00	Saldo (00) Nettoergebnis nach Haushaltsrücklagen (Saldo 0 + Saldo 01)	171 500,00	-30 200,00	-171 900,00	-204 900,00	-211 300,00

MFP - Finanzierungshaushalt Gesamt 1. und 2. Ebene
- interne Vergütungen enthalten

2. Nachtragsvoranschlag 2024 (Plan 2025 - 2028)

Stadtgemeinde Allentsteig

MFP - Finanzierungshaushalt Gesamt 1. und 2. Ebene - interne Vergütungen enthalten

MVAG	Mittelverwendungs- und aufbringungsgruppen (1. und 2. Ebene)	VA 2024 inkl. NVA	Plan 2025	Plan 2026	Plan 2027	Plan 2028
311	Einzahlungen aus operativer Verwaltungstätigkeit	3 711 900,00	3 662 800,00	3 720 200,00	3 779 100,00	3 820 000,00
3111	Einzahlungen aus eigenen Abgaben	520 500,00	390 200,00	392 200,00	394 200,00	394 200,00
3112	Einzahlungen aus Ertragsanteilen	1 748 100,00	1 817 000,00	1 854 000,00	1 891 100,00	1 928 900,00
3113	Einzahlungen aus Gebühren	721 200,00	733 700,00	763 700,00	778 700,00	778 700,00
3114	Einzahlungen aus Leistungen	284 200,00	307 000,00	292 100,00	292 100,00	292 200,00
3115	Einzahlungen aus Besitz und wirtschaftlicher Tätigkeit	332 200,00	327 600,00	330 700,00	335 300,00	338 100,00
3116	Einzahlungen aus Veräußerung von geringwertigen Wirtschaftsgütern (GWG) und sonstige Einzahlungen	105 700,00	87 300,00	87 500,00	87 700,00	87 900,00
312	Einzahlungen aus Transfers	909 500,00	775 500,00	769 100,00	762 800,00	756 500,00
3121	Transferzahlungen von Trägern des öffentlichen Rechts	905 400,00	773 400,00	767 000,00	760 700,00	754 400,00
3122	Transferzahlungen von Beteiligten					
3123	Transferzahlungen von Unternehmen (inkl. Finanzunternehmen)					
3124	Transferzahlungen von Haushalten und Organisationen ohne Erwerbscharakter	4 100,00	2 100,00	2 100,00	2 100,00	2 100,00
3125	Transferzahlungen vom Ausland					
3126	Investitions- und Tilgungszuschüsse zwischen Unternehmungen und Betrieben der Gebietskörperschaft und der Gebietskörperschaft					
313	Einzahlungen aus Finanzerträgen	14 500,00	1 000,00	1 000,00	1 000,00	1 000,00
3131	Einzahlungen aus Zinserträgen	14 500,00	1 000,00	1 000,00	1 000,00	1 000,00
3132	Einzahlungen aus Zinsen aus derivativen Finanzinstrumenten mit und ohne Grundgeschäft					
3133	Einzahlungen aus Gewinnentnahmen von marktbestimmten Betrieben					
3134	Sonstige Einzahlungen aus Finanzerträgen					
3135	Einzahlungen aus Dividenden/Gewinnausschüttungen					
31	Summe Einzahlungen operative Gebarung	4 635 900,00	4 439 300,00	4 490 300,00	4 542 900,00	4 577 500,00
321	Auszahlungen aus Personalaufwand	1 108 800,00	1 109 600,00	1 137 300,00	1 165 800,00	1 194 700,00
3211	Auszahlungen für Personalaufwand (Bezüge, Nebengebühren, und Mehrleistungsvergütungen)	897 000,00	896 000,00	918 400,00	941 400,00	965 000,00
3212	Auszahlungen für gesetzliche und freiwillige Sozialaufwendungen	211 800,00	213 600,00	218 900,00	224 400,00	229 700,00
3213	Auszahlungen aus sonstigem Personalaufwand					
322	Auszahlungen aus Sachaufwand	1 420 800,00	1 212 900,00	1 217 900,00	1 224 100,00	1 230 300,00
3221	Auszahlungen für Gebrauchs- und Verbrauchsgüter, Handelswaren	210 900,00	195 800,00	195 800,00	195 900,00	195 900,00
3222	Auszahlungen für Verwaltungs- und Betriebsaufwand	246 200,00	239 600,00	243 100,00	247 500,00	251 900,00
3223	Auszahlungen für Leasing- und Mietaufwand	6 700,00	6 300,00	6 400,00	6 500,00	6 600,00
3224	Auszahlungen für Instandhaltung	288 600,00	169 600,00	170 100,00	170 400,00	170 700,00
3225	Sonstige Auszahlungen aus Sachaufwand	668 400,00	601 600,00	602 500,00	603 800,00	605 200,00
3226	Auszahlungen aus der Inanspruchnahme von Haftungen					

2. Nachtragsvoranschlag 2024 (Plan 2025 - 2028)

MFP - Finanzierungshaushalt Gesamt 1. und 2. Ebene - interne Vergütungen enthalten

Stadtgemeinde Allentsteig

MVAG	Mittelverwendungs- und aufbringungsgruppen (1. und 2. Ebene)	VA 2024 inkl. NVA	Plan 2025	Plan 2026	Plan 2027	Plan 2028
323	Auszahlungen aus Transfers	1 334 200,00	1 305 300,00	1 385 600,00	1 460 600,00	1 539 100,00
3231	Transferzahlungen an Träger des öffentlichen Rechts	1 240 100,00	1 263 000,00	1 343 300,00	1 418 300,00	1 496 800,00
3232	Transferzahlungen an Beteiligungen					
3233	Transferzahlungen an Unternehmen (inkl. Finanzunternehmen)	6 000,00	4 800,00	4 800,00	4 800,00	4 800,00
3234	Transferzahlungen an Haushalte und Organisationen ohne Erwerbscharakter	88 100,00	37 500,00	37 500,00	37 500,00	37 500,00
3235	Transferzahlungen an das Ausland					
3236	Investitions- und Tilgungszuschüsse zwischen Unternehmungen und Betrieben der Gebietskörperschaft und der Gebietskörperschaft					
324	Auszahlungen aus Finanzaufwand	149 500,00	209 300,00	190 000,00	178 500,00	166 800,00
3241	Auszahlungen für Zinsen	145 100,00	206 600,00	187 300,00	175 800,00	164 100,00
3242	Auszahlungen für Zinsen aus derivativen Finanzinstrumenten mit und ohne Grundgeschäft					
3243	Auszahlungen aus Gewinnentnahmen von marktbestimmten Betrieben					
3244	Sonstige Auszahlungen aus Finanzaufwendungen	4 400,00	2 700,00	2 700,00	2 700,00	2 700,00
32	Summe Auszahlungen operative Gebarung	4 013 300,00	3 837 100,00	3 930 800,00	4 029 000,00	4 130 900,00
SA1	Saldo (1) Geldfluss aus der operativen Gebarung (31 – 32)	622 600,00	602 200,00	559 500,00	513 900,00	446 600,00
331	Einzahlungen aus der Investitionstätigkeit	280 600,00	30 200,00	30 200,00	30 200,00	30 200,00
3311	Einzahlungen aus der Veräußerung von immateriellem Vermögen					
3312	Einzahlungen aus der Veräußerung von Grundstücken und Grundstückeinrichtungen	272 600,00	30 000,00	30 000,00	30 000,00	30 000,00
3313	Einzahlungen aus der Veräußerung von Gebäuden und Bauten					
3314	Einzahlungen aus der Veräußerung von technischen Anlagen, Fahrzeugen und Maschinen	7 900,00	100,00	100,00	100,00	100,00
3315	Einzahlungen aus der Veräußerung von Amts-, Betriebs- und Geschäftsausstattung	100,00	100,00	100,00	100,00	100,00
3316	Einzahlungen aus der Veräußerung von Kulturgütern					
3317	Einzahlungen aus der Veräußerung von Beteiligungen					
3318	Einzahlungen aus der Veräußerung von kofinanzierten Schutzbauten					
332	Einzahlungen aus der Rückzahlung von Darlehen sowie gewährten Vorschüssen	30 000,00	245 000,00	0,00	0,00	0,00
3321	Einzahlungen aus Darlehen an Träger des öffentlichen Rechts					
3322	Einzahlungen aus Darlehen an Beteiligungen					
3323	Einzahlungen aus Darlehen an Unternehmen und Haushalte	30 000,00	245 000,00			
3325	Einzahlungen aus Vorschüssen und Anzahlungen					
333	Einzahlungen aus Kapitaltransfers	656 500,00	143 800,00	111 200,00	110 600,00	89 400,00
3331	Kapitaltransferzahlungen von Trägern des öffentlichen Rechts	579 500,00	70 300,00	64 200,00	63 600,00	49 400,00
3332	Kapitaltransferzahlungen von Beteiligungen					
3333	Kapitaltransferzahlungen von Unternehmen					
3334	Kapitaltransferzahlungen von Haushalten und Organisationen ohne Erwerbscharakter	77 000,00	73 500,00	47 000,00	47 000,00	40 000,00

2. Nachtragsvoranschlag 2024 (Plan 2025 - 2028)

MFP - Finanzierungshaushalt Gesamt 1. und 2. Ebene - interne Vergütungen enthalten

Stadtgemeinde Allentsteig

MVAG	Mittelverwendungs- und aufbringungsgruppen (1. und 2. Ebene)	VA 2024 inkl. NVA	Plan 2025	Plan 2026	Plan 2027	Plan 2028
3335	Kapitaltransferzahlungen vom Ausland					
33	Summe Einzahlungen investive Gebarung	967 100,00	419 000,00	141 400,00	140 800,00	119 600,00
341	Auszahlungen aus der Investitionstätigkeit	2 949 800,00	315 100,00	315 100,00	315 100,00	315 100,00
3411	Auszahlungen für den Erwerb von immateriellem Vermögen	20 000,00	25 000,00	25 000,00	25 000,00	25 000,00
3412	Auszahlungen für den Erwerb von Grundstücken und Grundstückseinrichtungen	359 300,00	280 100,00	280 100,00	280 100,00	280 100,00
3413	Auszahlungen für den Erwerb von Gebäuden und Bauten	2 087 200,00				
3414	Auszahlungen für den Erwerb von technischen Anlagen, Fahrzeugen und Maschinen	196 000,00	5 000,00	5 000,00	5 000,00	5 000,00
3415	Auszahlungen für den Erwerb von Amts-, Betriebs- und Geschäftsausstattung	287 300,00	5 000,00	5 000,00	5 000,00	5 000,00
3416	Auszahlungen für den Erwerb von Kulturgütern					
3417	Auszahlungen für den Erwerb von Beteiligungen					
3418	Auszahlungen für den Erwerb von kofinanzierten Schutzbauten					
342	Auszahlungen aus der Gewährung von Darlehen sowie gewährten Vorschüssen	0,00	0,00	0,00	0,00	0,00
3421	Auszahlungen von Darlehen an Träger des öffentlichen Rechts					
3422	Auszahlungen von Darlehen an Beteiligungen					
3423	Auszahlungen von Darlehen an Unternehmen und Haushalte					
3425	Auszahlungen von Vorschüssen und Anzahlungen					
343	Auszahlungen aus Kapitaltransfers	10 700,00	8 800,00	8 800,00	8 800,00	8 800,00
3431	Kapitaltransferzahlungen an Träger des öffentlichen Rechts					
3432	Kapitaltransferzahlungen an Beteiligungen					
3433	Kapitaltransferzahlungen an Unternehmen (Finanzunternehmen)	2 000,00	2 000,00	2 000,00	2 000,00	2 000,00
3434	Kapitaltransferzahlungen an Haushalte und Organisationen ohne Erwerbscharakter	8 700,00	6 800,00	6 800,00	6 800,00	6 800,00
3435	Kapitaltransferzahlungen an das Ausland					
34	Summe Auszahlungen investive Gebarung	2 960 500,00	323 900,00	323 900,00	323 900,00	323 900,00
SA2	Saldo (2) Geldfluss aus der investiven Gebarung (33 – 34)	-1 993 400,00	95 100,00	-182 500,00	-183 100,00	-204 300,00
SA3	Saldo (3) Nettofinanzierungssaldo (Saldo 1 + Saldo 2)	-1 370 800,00	697 300,00	377 000,00	330 800,00	242 300,00
351	Einzahlungen aus der Aufnahme von Finanzschulden	1 005 900,00	5 900,00	5 900,00	5 900,00	5 700,00
3511	Einzahlungen aus empfangenen Darlehen von öffentlichen Körperschaften und Rechtsträgern	5 900,00	5 900,00	5 900,00	5 900,00	5 700,00
3512	Einzahlungen aus empfangenen Darlehen von Beteiligungen					
3513	Einzahlungen aus empfangenen Darlehen von Unternehmen und privaten Haushalten					
3514	Einzahlungen aus Finanzschulden (Finanzunternehmen)	1 000 000,00				
3515	Einzahlungen aus Aufnahmen von Leasingverbindlichkeiten					
353	Einzahlungen infolge eines Kapitaltausches bei derivativen Finanzinstrumenten mit Grundgeschäft	0,00	0,00	0,00	0,00	0,00

2. Nachtragsvoranschlag 2024 (Plan 2025 - 2028)

MFP - Finanzierungshaushalt Gesamt 1. und 2. Ebene - interne Vergütungen enthalten

Stadtgemeinde Allentsteig

MVAG	Mittelverwendungs- und aufbringungsgruppen (1. und 2. Ebene)	VA 2024 inkl. NVA	Plan 2025	Plan 2026	Plan 2027	Plan 2028
3530	Einzahlungen infolge eines Kapitaltausches bei derivativen Finanzinstrumenten mit Grundgeschäft					
355	Einzahlungen aus dem Abgang von Finanzinstrumenten	0,00	0,00	0,00	0,00	0,00
3550	Einzahlungen aus dem Abgang von Finanzinstrumenten					
35	Summe Einzahlungen aus der Finanzierungstätigkeit	1 005 900,00	5 900,00	5 900,00	5 900,00	5 700,00
361	Auszahlungen aus der Tilgung von Finanzschulden	320 400,00	562 800,00	317 100,00	328 200,00	339 900,00
3611	Auszahlungen aus empfangenen Darlehen von öffentlichen Körperschaften und Rechtsträgern	42 700,00	42 600,00	43 400,00	44 300,00	45 300,00
3612	Auszahlungen aus empfangenen Darlehen von Beteiligungen					
3613	Auszahlungen aus empfangenen Darlehen von Unternehmen und privaten Haushalten					
3614	Auszahlungen aus Finanzschulden	277 700,00	520 200,00	273 700,00	283 900,00	294 600,00
3615	Auszahlungen aus Rückzahlungen von Leasingverbindlichkeiten					
363	Auszahlungen infolge eines Kapitaltausches bei derivativen Finanzinstrumenten mit Grundgeschäft	0,00	0,00	0,00	0,00	0,00
3630	Auszahlungen infolge eines Kapitaltausches bei derivativen Finanzinstrumenten mit Grundgeschäft					
365	Auszahlungen für den Erwerb von Finanzinstrumenten	0,00	0,00	0,00	0,00	0,00
3650	Auszahlungen für den Erwerb von Finanzinstrumenten					
36	Summe Auszahlungen aus der Finanzierungstätigkeit	320 400,00	562 800,00	317 100,00	328 200,00	339 900,00
SA4	Saldo (4) Geldfluss aus der Finanzierungstätigkeit (35 – 36)	685 500,00	-556 900,00	-311 200,00	-322 300,00	-334 200,00
SA5	Saldo (5) Geldfluss aus der voranschlagswirksamen Gebarung (Saldo 3 + Saldo 4)	-685 300,00	140 400,00	65 800,00	8 500,00	-91 900,00

Seite	Inhalt
3	Vorbericht
19	NVA Ergebnishaushalt Gesamt 1. Ebene (Anlage 1a) - interne Vergütungen enthalten
23	NVA Ergebnishaushalt Gesamt 1. und 2. Ebene (Anlage 1a) - interne Vergütungen enthalten
27	NVA Ergebnishaushalt Bereichsbudget 1. und 2. Ebene (Anlage 1a)
49	Haushaltspotential des Rechnungsabschlusses 2023
55	Haushaltspotential (aufbauend auf der Ergebnisrechnung)
61	NVA Finanzierungshaushalt Gesamt 1. Ebene (Anlage 1b) - interne Vergütungen enthalten
65	NVA Finanzierungshaushalt Gesamt 1. und 2. Ebene (Anlage 1b) - interne Vergütungen enthalten
71	NVA Finanzierungshaushalt Bereichsbudget 1. und 2. Ebene (Anlage 1b)
113	NVA Ergebnis- und Finanzierungsvoranschlag Detailnachweis
197	NVA Nachweis der Investitionstätigkeit
219	Dienstpostenplan
223	Sammelnachweis Personalkosten
227	Querschnitt (Anlage 5b)
231	Nachweis über Transferzahlungen (Anlage 6a)
237	Nachweis über Haushaltsrücklagen und Zahlungsmittelreserven (Anlage 6b)
241	Einzelnachweis über Finanzschulden und Schuldendienst (Anlage 6c)
247	MFP - Schuldenentwicklung
251	Nachweis über haushaltsinterne Vergütungen (Anlage 6f)
255	Leasingspiegel (Anlage 6i)
259	Rückstellungsspiegel (Anlage 6q)
263	Wirtschaftspläne der Eigenbetriebe
267	MFP - Ergebnishaushalt Gesamt 1. Ebene - interne Vergütungen enthalten
271	MFP - Finanzierungshaushalt Gesamt 1. und 2. Ebene - interne Vergütungen enthalten